



وزارة التخطيط
هيئة احصاء الاقليم
قسم احصاءات الصناعي



وزارة التخطيط
الجهاز المركزي للاحصاء
مديرية الاحصاء الصناعي

إحصاء المنشآت الصناعية المتوسطة لمحافظات اقليم كردستان لسنة 2020



حزيران - 2022



شكر وتقدير

يتقدم الجهاز المركزي للاحصاء بالشكر والتقدير الى جميع العاملين في تنفيذ مسح المنشآت الصناعية المتوسطة ويشيد بالجهود المبذولة التي قدمت خلال مراحل الاعداد والتنفيذ واصدار التقرير .



فريق اعداد التقرير

مديرية الاحصاء الصناعي		ت
مدير الاحصاء الصناعي	حسين حميد خلف	1
مشرف شعبة المنشآت الصناعية الكبيرة والمتوسطة	مصطفى عادل حسين	2
تدقيق البيانات واعداد التقرير	أروه شاكر ابراهيم	3
تدقيق البيانات واعداد التقرير	رنا عبد الرضا كريم	4
البريد الالكتروني cosit_ind@yahoo.com		

محافظات اقليم كردستان

المحافظة	المدير	مشرف الصناعي
هيئة احصاء اقليم كردستان	محمد توفيق رسول	
دهوك	جيا فان عبد الرزاق سليمان	ده راف عبدالله ناصر
سليمانية	شوان جبار فتاح	به ختيار احمد علي
اربيل	سامان عز الدين رشيد	مه ريوان حسن عبدالله

محافظات اقليم كوردستان

ت	الاسم	عنوان العمل	مقر العمل
1	محمد طيب قاسم محمد	باحث	مديرية احصاء دهوك
2	زياد اسماعيل يونس	باحث	مديرية احصاء دهوك
3	هكار حاجي ناصر	باحث	مديرية احصاء دهوك
4	دارفان تحسين طه	باحث	مديرية احصاء دهوك
5	محمود حمه غريب	باحث	مديرية احصاء سلیمانيه
6	نياز جمال علي	باحثة	مديرية احصاء سلیمانيه
7	ميديا احمد محمد	باحثة	مديرية احصاء سلیمانيه
8	راز جمال فتاح	باحثة	مديرية احصاء سلیمانيه
9	جنار عمر محمد	باحثة	مديرية احصاء سلیمانيه
10	فريدون محمد محمود	باحث	مديرية احصاء سلیمانيه
11	نارام ناصر طه	باحث	مديرية احصاء سلیمانيه
12	حسن حسين خدر نبي	باحث	مديرية احصاء سلیمانيه
13	محمد عادل جاسم	باحث	مديرية احصاء سلیمانيه
14	جنور حمه غريب	باحثة	مديرية احصاء سلیمانيه
15	ايباد احمد حسن	باحث	مديرية احصاء اربيل
16	محمد وداد جبرائيل	باحث	مديرية احصاء اربيل
17	هاوکار توفيق حمد	باحث	مديرية احصاء اربيل
18	به شدار احمد خضر	باحث	مديرية احصاء اربيل
19	مادو عمر خدر	باحث	مديرية احصاء اربيل
20	ريكان خالد علي	باحث	مديرية احصاء اربيل
21	هيرو زرار حسين	باحثة	مديرية احصاء اربيل
22	زينبه علي حمد	باحثة	مديرية احصاء اربيل
23	نه وين محمد عبد الصمد	باحثة	مديرية احصاء اربيل
24	هيرو عبد الواحد مجيد	باحثة	مديرية احصاء اربيل

رقم الصفحة	المحتويات
1	مقدمة
1	اهداف المسح
1	الجهات المستفيدة
2	منهجية المسح
3	دوال تحليل المؤشرات الاحصائية
3	المفاهيم والمصطلحات الاحصائية
7 - 4	النتائج التحليلية الخاصة بإحصاء المنشآت الصناعية المتوسطة لسنة 2020
الجدول الاحصائية	
8	جدول (1) خلاصة نتائج المسح الصناعي للمنشآت الصناعية المتوسطة للسنوات (2018،2020)
8	جدول (2) اهم المؤشرات التحليلية للمنشآت الصناعية المتوسطة للسنوات (2018،2020)
9	جدول (3) عدد المنشآت الصناعية المتوسطة لمحافظة اقليم كردستان والمشتغلين فيها (بأجر وبلا اجر) واجورهم والمزايا المقدمة لهم حسب القسم لسنة 2020
13-10	جدول (4) عدد المنشآت الصناعية المتوسطة لمحافظة اقليم كردستان والمشتغلين فيها (بأجر وبلا اجر) واجورهم والمزايا المقدمة لهم حسب النشاط لسنة 2020
14	جدول (5) قيمة مبيعات الانتاج في المنشآت الصناعية المتوسطة لمحافظة اقليم كردستان حسب القسم لسنة 2020
18 - 15	جدول (6) قيمة مبيعات الانتاج في المنشآت الصناعية المتوسطة لمحافظة اقليم كردستان حسب النشاط لسنة 2020
19	جدول (7) قيمة مستلزمات الانتاج السلعية والخدمية في المنشآت الصناعية المتوسطة لمحافظة اقليم كردستان حسب القسم لسنة 2020
23 - 20	جدول (8) قيمة مستلزمات الانتاج السلعية والخدمية في المنشآت الصناعية المتوسطة لمحافظة اقليم كردستان حسب النشاط لسنة 2020
24	جدول (9) عدد المنشآت الصناعية المتوسطة لمحافظة دهوك والمشتغلين فيها (بأجر وبلا اجر) واجورهم والمزايا المقدمة لهم حسب القسم لسنة 2020
26-25	جدول (10) عدد المنشآت الصناعية المتوسطة لمحافظة دهوك والمشتغلين فيها (بأجر وبلا اجر) واجورهم والمزايا المقدمة لهم حسب النشاط لسنة 2020
27	جدول (11) قيمة مبيعات الانتاج في المنشآت الصناعية المتوسطة لمحافظة دهوك حسب القسم لسنة 2020
29-28	جدول (12) قيمة مبيعات الانتاج في المنشآت الصناعية المتوسطة لمحافظة دهوك حسب النشاط لسنة 2020
30	جدول (13) قيمة مستلزمات الانتاج السلعية والخدمية في المنشآت الصناعية المتوسطة لمحافظة دهوك حسب القسم لسنة 2020
32-31	جدول (14) قيمة مستلزمات الانتاج السلعية والخدمية في المنشآت الصناعية المتوسطة لمحافظة دهوك حسب النشاط لسنة 2020
33	جدول (15) عدد المنشآت الصناعية المتوسطة لمحافظة السليمانية والمشتغلين فيها (بأجر وبلا اجر) واجورهم والمزايا المقدمة لهم حسب القسم لسنة 2020
35-34	جدول (16) عدد المنشآت الصناعية المتوسطة لمحافظة السليمانية والمشتغلين فيها (بأجر وبلا اجر) واجورهم والمزايا المقدمة لهم حسب النشاط لسنة 2020
36	جدول (17) قيمة مبيعات الانتاج في المنشآت الصناعية المتوسطة لمحافظة السليمانية حسب القسم لسنة 2020
38-37	جدول (18) قيمة مبيعات الانتاج في المنشآت الصناعية المتوسطة لمحافظة السليمانية حسب النشاط لسنة 2020
39	جدول (19) قيمة مستلزمات الانتاج السلعية والخدمية في المنشآت الصناعية المتوسطة لمحافظة السليمانية حسب القسم لسنة 2020
41-40	جدول (20) قيمة مستلزمات الانتاج السلعية والخدمية في المنشآت الصناعية المتوسطة لمحافظة السليمانية حسب النشاط لسنة 2020
42	جدول (15) عدد المنشآت الصناعية المتوسطة لمحافظة اربيل والمشتغلين فيها (بأجر وبلا اجر) واجورهم والمزايا المقدمة لهم حسب القسم لسنة 2020
45-43	جدول (16) عدد المنشآت الصناعية المتوسطة لمحافظة اربيل والمشتغلين فيها (بأجر وبلا اجر) واجورهم والمزايا المقدمة لهم حسب النشاط لسنة 2020
46	جدول (17) قيمة مبيعات الانتاج في المنشآت الصناعية المتوسطة لمحافظة اربيل حسب القسم لسنة 2020
49-47	جدول (18) قيمة مبيعات الانتاج في المنشآت الصناعية المتوسطة لمحافظة اربيل حسب النشاط لسنة 2020
50	جدول (19) قيمة مستلزمات الانتاج السلعية والخدمية في المنشآت الصناعية المتوسطة لمحافظة اربيل حسب القسم لسنة 2020
53-51	جدول (20) قيمة مستلزمات الانتاج السلعية والخدمية في المنشآت الصناعية المتوسطة لمحافظة اربيل حسب النشاط لسنة 2020

رقم الصفحة	الرسوم البيانية
4	شكل رقم (1) عدد المنشآت الصناعية المتوسطة لسنتي (2020-2018)
6	شكل رقم (2) قيمة الانتاج والمستلزمات بالمليار لسنتي (2020-2018)
6	شكل رقم (3) القيمة المضافة مليار دينار للمنشآت الصناعية المتوسطة (2020-2018)
7	شكل رقم (4) التوزيع النسبي للمنشآت الصناعية المتوسطة في المحافظات

المقدمة

يعتبر القطاع الصناعي من اهم القطاعات الإنتاجية في إقتصاد اي بلد وذلك لما له من دور مهم في ارساء الاساس المادي للتقدم ولما له من قدرة على احداث النمو المطلوب في جميع المجالات سواء الإقتصادية والسياسية والإجتماعية ، ومن هذا المنطلق اصبح تطوير القطاع الصناعي يشكل هدفاً محورياً للدول لغرض تحقيق التنمية الإقتصادية والسياسية والإجتماعية المرجوة ، ذلك ان تنمية وتطوير الصناعة يعني تحقيق معدلات عالية للنمو الإقتصادي ، وخلق فرص عمل واسعة ، وتوفير المنتج المحلي بدلا من الإعتماد على السلع المستوردة ، وبالتالي زيادة التنوع الإقتصادي الضروري لتحسين النمو الإجتماعي والتقني في تلك الدول. ونظراً لهذه الأهمية يعمل الجهاز المركزي للإحصاء على توفير بيانات إحصائية عن واقع النشاط الصناعي وتوفير قاعدة بيانات دقيقة لمتخذي القرارات في رسم سياسات النشاط الصناعي وزيادة مساهمته في الناتج المحلي الإجمالي. تنفذ مديرية الإحصاء الصناعي بالتعاون مع هيئة احصاء اقليم كردستان مسحاً سنوياً للمنشآت الصناعية المتوسطة العاملة لمحافظة إقليم كردستان في هذا القطاع وتصدر إحصاءات سنوية خاصة ببيانات هذه المنشآت متضمنة مؤشرات رئيسة للصناعات التحويلية والقطاع الخاص فقط والأنشطة والمحافظة في إقليم كردستان .

أهداف المسح

1. توفير بيانات إحصائية سنوية عن نشاط المنشآت الصناعية المتوسطة.
2. تقليل الإعتماد على التقديرات في إحتساب المتغيرات الإقتصادية السنوية الخاصة بالنشاط الصناعي.
3. الالتزام بمعايير جودة نشر البيانات الرسمية الصادرة من الأمم المتحدة.
4. توفير البيانات اللازمة لإغراض البحث والتحليل الإقتصادي ولمتخذي القرارات والمخططين والمهتمين بقطاع الصناعة.
5. توفير بيانات سنوية لإغراض الحسابات القومية في إحتساب الناتج المحلي الإجمالي.

الجهات المستفيدة:

- وزارة التخطيط.
- هيئة إحصاء إقليم كردستان
- وزارة الصناعة والتجارة
- الوزارات اخرى ذات الصلة في حكومة إقليم كردستان
- المنظمات الدولية
- الباحثون وطلاب الدراسات الاولية والعليا

1. شمولية البيانات

لا بد من الإشارة إلى إن جمع البيانات أعتمد على إطار الحصر والترقيم من خلال نتائج التعداد العام للمنشآت الإقتصادية الذي نفذه الجهاز المركزي للإحصاء بالتعاون مع هيئة احصاء اقليم كردستان سنة 2009 وبعد تهيئته وتحديثه سنوياً من قبل مديرية الإحصاء الصناعي بالتعاون مع مديريات الاحصاء في اقليم كردستان. غطى المسح كافة المنشآت التي يقع نشاطها الرئيس ضمن أنشطة الصناعات التحويلية. وذلك وفق التصنيف الصناعي القياسي الدولي لجميع الأنشطة – التتقيح الرابع (ISIC4) وتم شمول (396) منشأة متوسطة عاملة في عموم محافظات اقليم كردستان .

2. آلية جمع البيانات واصدارها

يعد مسح المنشآت الصناعية المتوسطة من المسوح السنوية التي تعتبرخطتها التنفيذية من الخطط المنهجية ،يتبع أسلوب الشمول الكلي للمنشآت الصناعية العاملة ويحدّث الاطار سنوياً في بداية كل سنة ويُهيأ الكادر بالاستثمارات المطلوبة بدءاً من جمع البيانات التي تتم بأسلوب المقابلة الشخصية للمسؤول المعني في المنشأة واعتماد بيانات الحسابات الختامية لها ،ترسل الاستثمارات بعد تدقيقها ميدانياً ليتم تدقيقها وترميزها مكتبياً في مديرية الإحصاء الصناعي وفق قواعد التدقيق والترميز المعتمدة وتهيئتها لعملية الإدخال والتدقيق وفق برامجيات النظام في هيئة احصاء اقليم كردستان لإصدار جداول الإخراج ثم يُعد التقرير مكتبياً.

3. المنشآت الصناعية المتوسطة

وهي التي تضم المنشآت الصناعية التي تشغل من (10 — 29) مشغل .

دوال تحليل المؤشرات الإحصائية

- إنتاجية المشتغل من الانتاج = قيمة الانتاج / عدد المشتغلين
- القيمة المضافة = قيمة الانتاج - قيمة المستلزمات
- إنتاجية المشتغل من القيمة المضافة = القيمة المضافة / عدد المشتغلين
- إنتاجية الدينار من الاجور = قيمة الانتاج / الاجور
- متوسط نصيب المشتغل من المستلزمات = قيمة المستلزمات / عدد المشتغلين
- متوسط الاجر السنوي للمشتغل = الاجور / عدد المشتغلين
- نسبة التصنيع = (قيمة المستلزمات / قيمة الانتاج) * 100
- درجة التغيير % = [(السنة الحالية / السنة السابقة) - 1] * 100

المفاهيم والمصطلحات الإحصائية

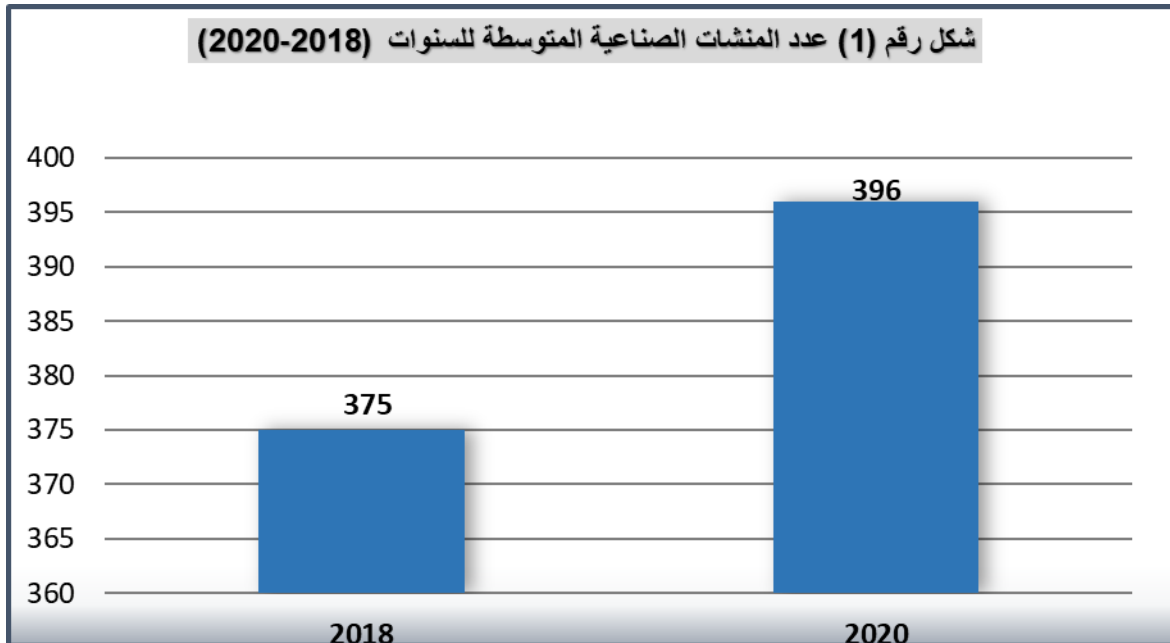
- المستلزمات / مجموع قيمة الخامات (المواد الاولية) + مجموع قيمة مواد التعبئة والتغليف + مجموع قيمة مستلزمات سلعية اخرى + قيمة المستلزمات الخدمية .
- الانتاج / قيمة الانتاج السلعي + قيمة الانتاج غير السلعي .
- نسبة التصنيع / النسبة المئوية لمساهمة إجمالي قيمة المستلزمات قياساً الى إجمالي قيمة الانتاج .

النتائج التحليلية الخاصة بأحصاء المنشآت الصناعية المتوسطة لمحافظة إقليم كردستان لسنة 2020

1. عدد المنشآت

تشير النتائج النهائية ان عدد المنشآت الصناعية المتوسطة العاملة لسنة 2020 بلغ (396) بمقارنة مع عدد المنشآت العاملة لسنة 2018 والبالغ عددها (375) منشأة نلاحظ ارتفاع في عدد المنشآت الصناعية بنسبة 5.6% اذ تتوزع حسب النشاط الاقتصادي الرئيسي للصناعة التحويلية، وبينت النتائج ان نشاط صناعة منتجات المعادن اللافلزية الاخرى احتلت المرتبة الاولى في عدد المنشآت ضمن أنشطة الصناعة التحويلية والتي شكلت ما نسبته (40%) وتلتها نشاط صناعة المنتجات الغذائية بنسبة (29%) اما بقية الأنشطة كانت بنسبة (31%) من مجموع الصناعات المختلفة وكما موضح في الجدول (3) والشكل رقم (1).




عدد المنشآت	الأنشطة الصناعية
159	نشاط صناعة منتجات المعادن اللافلزية 
114	نشاط الصناعات الغذائية 
123	بقية الأنشطة الصناعية 



2. عدد المشتغلون وقيمة الاجور والمزايا

بلغ اجمالي عدد المشتغلين بأجر (5441) مشتغلاً في سنة 2020 موزعين على أنشطة الصناعة المختلفة للمنشآت الصناعية المتوسطة العاملة وبذلك سجل عدد المشتغلين لسنة 2020 ارتفاعاً بنسبة 0.7% عن عدد المشتغلين لسنة 2018 اذ كان عددهم (5401) مشتغلاً وكان سبب الارتفاع نتيجة زيادة عدد المنشآت الصناعية المتوسطة العاملة.

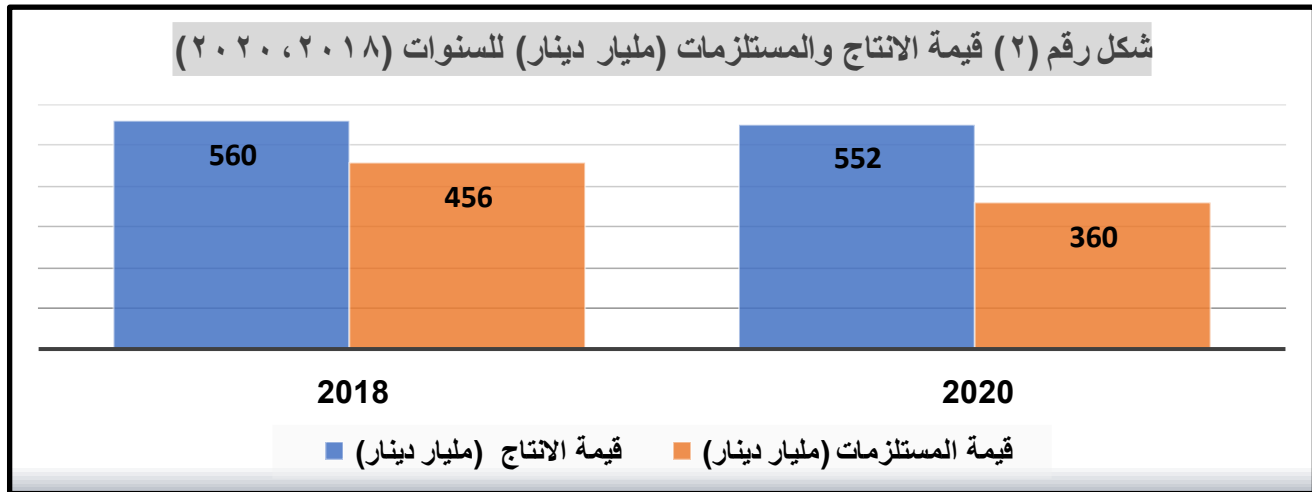
ساهمت أنشطة صناعة منتجات المعادن اللافلزية الأخرى بنسبة (35.5%) من اجمالي عدد المشتغلين تلتها أنشطة صناعة المنتجات الغذائية بنسبة (32.2%)، أما بقية الأنشطة كانت نسبة تشغيل الأيدي العاملة فيها (32.3%) من مجموع المشتغلين في الصناعات المختلفة. كما في الجدول (3).

2020	2018	المؤشرات
396	375	عدد المنشآت 
5441	5401	عدد المشتغلين بأجر 
35	38	قيمة الاجور والمزايا (مليار دينار) 

أما قيمة الأجور والمزايا المدفوعة للمشتغلين فقد انخفضت لسنة 2020 عن سنة 2018 اذ كانت (38) مليار دينار وأصبحت (35) مليار دينار وكما موضح في جدول رقم (1). والسبب أن العديد من المنشآت قد توقفت عن العمل في النصف الثاني من السنة بسبب إجراءات الصحة والسلامة التي أوصت بأغلاق تام للشوارع والطرق.

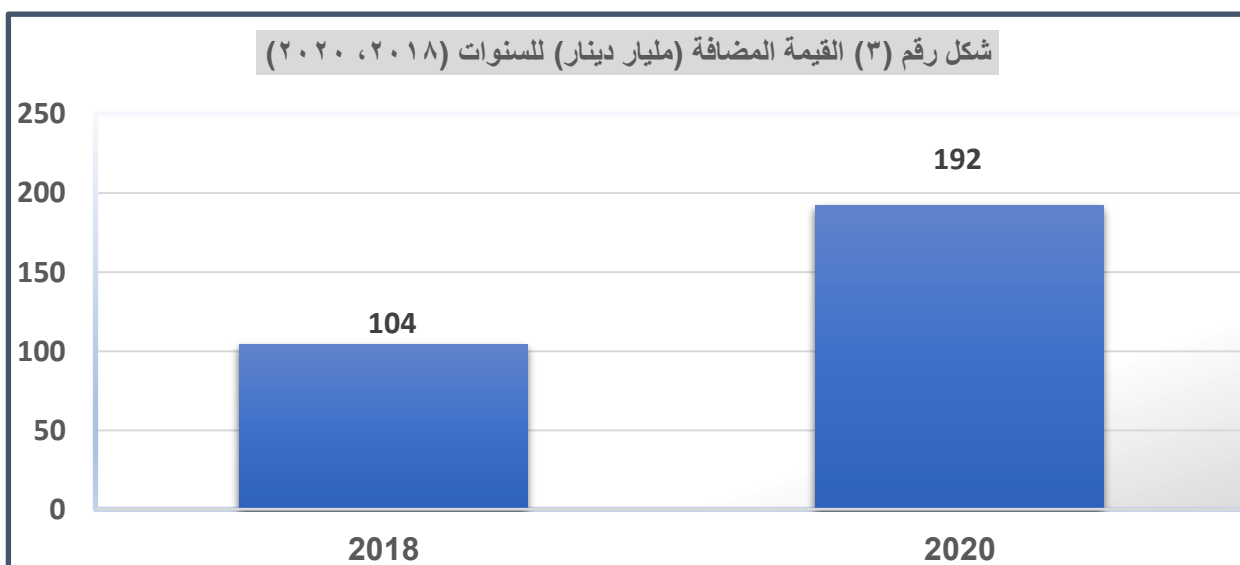
3. قيمة الإنتاج والمستلزمات

انخفضت قيمة الإنتاج الاجمالي في المنشآت الصناعية المتوسطة لسنة 2020 لتصل الى (552) مليار دينار مقابل (560) مليار دينار لسنة 2018 اي بنسبة انخفاض مقدارها (1.4%)، وكذلك انخفضت قيمة المستلزمات اذ بلغت (360) مليار دينار سنة 2020 وبمقارنتها بسنة 2018 والبالغة (456) مليار دينار كانت نسبة انخفاضها (21%) كما موضح في جدول رقم (1) والشكل رقم (2) ، أن سبب الانخفاض يعود الى جائحة (COVID-19) وأن اغلب المنشآت كانت تقلل من استخدام المواد الاولية .



4. القيمة المضافة

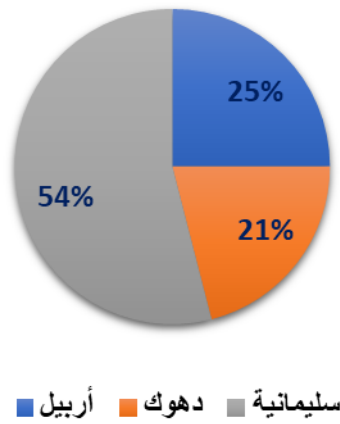
ارتفعت القيمة المضافة لسنة 2020 عما كانت عليه لسنة 2018 من 104 مليار دينار الى 192 مليار دينار أي بنسبة ارتفاع 85% .



5. توزيع المنشآت الصناعية المتوسطة في إقليم كردستان

بلغت اعداد المنشآت الصناعية المتوسطة في عموم محافظات إقليم كردستان (396) منشأة اذ بلغ عدد المنشآت الصناعية في محافظة السليمانية (214) منشأة وهي اعلى المحافظات اذ كانت نسبة توزيعها (54%) من اجمالي محافظات الاقليم تلتها محافظة اربيل (97) منشأة اذ كانت نسبة توزيعها (25%) وأخيراً محافظة دهوك (85) منشأة بنسبة توزيع (21%) والشكل رقم (4) يوضح ذلك .

شكل رقم (4) التوزيع النسبي للمنشآت الصناعية المتوسطة لاقليم كردستان لسنة 2020



جدول (1) خلاصة نتائج المسح الصناعي للمنشآت الصناعية المتوسطة للسنوات (2018، 2020)

درجة التغير % (2020-2018)	2020	2018	المؤشرات
5.6	396	375	عدد المنشآت
0.7	5441	5401	عدد المشتغلين بأجر
-7.9	35	38	قيمة الأجور والمزايا المدفوعة (مليار دينار)
-1.4	552	560	قيمة الإنتاج الاجمالي (مليار دينار)
-21	360	456	قيمة المستلزمات (مليار دينار)
84.6	192	104	القيمة المضافة (مليار دينار)
-19.9	65.2	81.4	نسبة التصنيع %

جدول (2) اهم المؤشرات التحليلية للمنشآت الصناعية المتوسطة للسنوات (2018-2020)

درجة التغير % (2020-2018)	2020	2018	المؤشرات
-6.0	101.4	107.9	إنتاجية المشتغل من الإنتاج (مليون دينار)
3.9	16	15.4	إنتاجية الدينار من الأجور
-11.4	6.2	7	متوسط الاجر السنوي للمشتغل (مليون دينار)

عدد المنشآت الصناعية المتوسطة لمحافظة اقليم كوردستان وعدد المشتغلين فيها (بأجر وبلا اجر) واجورهم والمزايا المقدمة لهم حسب القسم لسنة 2020

(بالالف دينار)

جدول (3)

القسم	اسم الصناعة	عدد المنشآت	عدد المشتغلين	اجور ورواتب المشتغلين	المزايا المقدمة للمشتغلين	مجموع الاجور والرواتب والمزايا(الف دينار)	المشتغلون بلا اجر
10	صنع المنتجات الغذائية	114	1759	10010308	1320972	11331280	52
11	صنع المشروبات	16	257	1561020	295153	1856173	7
12	صنع منتجات التبغ	1	19	147600	36698	184298	0
13	صنع المنسوجات	2	19	74600	9544	84144	0
16	صنع الخشب ومنتجات الخشب والفلين باستثناء الاثاث ، صنع اصناف من القش ومواد الظفر	4	55	306450	35172	341622	5
17	صنع الورق ومنتجاته	6	91	503820	150418	654238	4
18	الطباعة واستنساخ وسائط الاعلام المسجلة	3	27	184100	23265	207365	1
19	صنع فحم الكوك والمنتجات النفطية المكررة	11	168	868320	173432	1041752	5
20	صنع المواد والمنتجات الكيميائية	4	65	353180	88189	441369	0
21	صنع المنتجات الصيدلانية الاساسية والمستحضرات الصيدلانية	1	11	21400	1400	22800	1
22	صنع منتجات المطاط واللدائن	27	351	2154939	343945	2498884	17
23	صنع منتجات المعادن اللافلزية الأخرى	159	1943	9467665	1136195	10603860	58
24	صنع الفلزات القاعدية	7	137	727200	104214	831414	10
25	صنع منتجات المعادن المركبة عدا المكنان والمعدات	18	258	2076904	369316	2446220	10
27	صنع المعدات الكهربائية	2	31	256400	36932	293332	0
28	صنع الآلات والمعدات غير المصنفة في موضع آخر	1	9	59000	5860	64860	1
29	صنع المركبات ذات المحركات	2	26	143500	10500	154000	2
31	صنع الأثاث	18	215	1264894	192448	1457342	15
	المجموع الكلي	396	5441	30181300	4333653	34514953	188

عدد المنشآت الصناعية المتوسطة لمحافظة اقليم كردستان وعدد المشتغلين فيها (بأجر وبلا اجر) واجورهم والمزايا المقدمة لهم حسب النشاط لسنة 2020

(بالالف دينار)

جدول (4)

النشاط	اسم الصناعة	عدد المنشآت	عدد المشتغلين	اجور ورواتب المشتغلين	المزايا المقدمة للمشتغلين	مجموع الاجور والرواتب والمزايا(الف دينار)	مشتغلون بلا اجر
1010	تجهيز وحفظ اللحوم	2	39	225300	14672	239972	0
1030	تجهيز وحفظ الفاكهة والخضر	3	60	378880	35836	414716	0
1040	صنع الزيوت والدهون النباتية والحيوانية	3	24	94871	16547	111418	2
1050	صنع منتجات الالبان والمثلجات	9	177	1227000	221123	1448123	4
1061	صنع منتجات طواحين الحبوب	26	462	3119100	460768	3579868	8
1071	صنع منتجات المخابز	26	274	961000	41632	1002632	17
1073	صنع الكاكاو والشكولاتة والحلويات السكرية	22	333	1907607	235032	2142639	12
1074	صنع المعكرونة وشرانط المعكرونة والكسكسي والمنتجات النشوية الاخرى	1	23	109560	6200	115760	2
1075	صنع الاطباق والوجبات المعدة	1	10	61200	12630	73830	0
1079	صنع منتجات الاغذية الاخرى غير مصنفة في موضع آخر	12	184	834590	104044	938634	5
1080	صنع الاعلاف الحيوانية المحضرة	9	173	1091200	172488	1263688	2
1101	تقطير المشروبات الروحية وتكريرها وخلطها وانتاج الكحول الايثلي من مواد مخمرة	1	16	153360	15194	168554	0
1104	صنع المشروبات غير الكحولية ، إنتاج المياه المعدنية والمياه الاخرى المعبأة في زجاجات	15	241	1407660	279959	1687619	7
يتبع							

عدد المنشآت الصناعية المتوسطة لمحافظة اقليم كردستان وعدد المشتغلين فيها (بأجر وبلا اجر) واجورهم والمزايا المقدمة لهم حسب النشاط لسنة 2020

تابع جدول (4)

(بالالف دينار)

النشاط	اسم الصناعة	عدد المنشآت	عدد المشتغلين	اجور ورواتب المشتغلين	المزايا المقدمة للمشتغلين	مجموع الاجور والرواتب والمزايا(الف دينار)	مشتغلون بلا اجر
1200	صنع منتجات التبغ	1	19	147600	36698	184298	0
1392	صنع المنسوجات الجاهزة عدا الملابس	2	19	74600	9544	84144	0
1622	صنع منتجات النجارة المستخدمة في التشييد والبناء	2	33	191970	25752	217722	2
1629	صنع رفائق من قشرة الخشب والالواح المصنوعة من الخشب	2	22	114480	9420	123900	3
1701	صنع عجائن الورق والورق المقوى الكرتون	1	5	10200	1800	12000	0
1702	صنع الورق المقوى المومج والاوعية المصنوعة من الورق	2	30	192200	100248	292448	1
1709	صنع أصناف أخرى من الورق والورق المقوى	3	56	301420	48370	349790	3
1811	الطباعة	3	27	184100	23265	207365	1
1910	صنع منتجات أفران الكوك	4	69	365600	74132	439732	0
1920	صنع المنتجات النفطية المكررة	7	99	502720	99300	602020	5
2022	صنع الدهانات والورنيشات والطلاءات المماثلة ، وأحبار الطباعة والمعاجين المستكية	1	14	116880	19234	136114	0
2023	صنع الصابون والمنظفات ، ومستحضرات التنظيف والتلميع ، العطور ومستحضرات التجميل	2	36	228240	68955	297195	0
2030	صنع الالياف والخیوط الصناعية	1	15	8060	0	8060	0

عدد المنشآت الصناعية المتوسطة لمحافظة اقليم كردستان وعدد المشتغلين فيها (بأجر وبلا اجر) واجورهم والمزايا المقدمة لهم حسب النشاط لسنة 2020

تابع جدول (4)

(بالالف دينار)

النشاط	اسم الصناعة	عدد المنشآت	عدد المشتغلين	اجور ورواتب المشتغلين	المزايا المقدمة للمشتغلين	مجموع الاجور والرواتب والمزايا(الف دينار)	مشتغلون بلا اجر
2100	صنع المواد الصيدلانية والمنتجات الدوائية الكيماوية والنباتية	1	11	21400	1400	22800	1
2219	صنع المنتجات المطاطية الأخرى	5	60	423800	31230	455030	3
2220	صنع المنتجات اللدانية	21	278	1664189	310045	1974234	14
2310	صنع الزجاج والمنتجات الزجاجية	4	73	530180	62780	592960	3
2391	صنع المنتجات الخزفية الحرارية	8	104	585720	71780	657500	6
2392	صنع المنتجات الطفلية الإنشائية	1	10	107600	4000	111600	0
2393	صنع منتجات خزفية اخرى	1	5	18000	200	18200	0
2394	صنع الاسمنت والجير والجص	14	141	634525	17525	652050	2
2395	صنع أصناف من الخرسانة والاسمنت والجص	127	1577	7410290	948137	8358427	41
2396	قطع وتشكيل واتمام تجهيز الأحجار	4	33	181350	31773	213123	6
2410	صنع الحديد الصلب	2	41	226920	54280	281200	3
2420	صنع المعادن الثمينة غير الحديد والصلب	4	75	412080	44934	457014	5
2432	سبك المعدن غير الحديدية	1	21	88200	5000	93200	2
2511	صنع المنتجات المعدنية الإنشائية	7	112	901034	214707	1115741	4

عدد المنشآت الصناعية المتوسطة لمحافظة اقليم كوردستان وعدد المشتغلين فيها (بأجر وبلا اجر) واجورهم والمزايا المقدمة لهم حسب النشاط لسنة 2020

تابع جدول (4)

(بالالف دينار)

النشاط	اسم الصناعة	عدد المنشآت	عدد المشتغلين	اجور ورواتب المشتغلين	المزايا المقدمة للمشتغلين	مجموع الاجور والرواتب والمزايا(الف دينار)	مشتغلون بلا اجر
2512	صنع الصهاريج والخزانات والاوعية من المعادن	8	98	747570	118546	866116	4
2599	صنع منتجات من المعادن المشكلة الاخرى الغير مصنفة في موضع اخر	3	48	428300	36063	464363	2
2733	صنع الأجهزة المنزلية	2	31	256400	36932	293332	0
2821	صنع الآلات المستخدمة في الزراعة والغابات	1	9	59000	5860	64860	1
2825	صنع الات تجهيز الاغذية والمشروبات والتبغ	1	13	66950	2670	69620	0
2920	صنع الابدان اعمال تجهيز العربات للمركبات ذات المحركات وصنع المركبات	1	11	49500	3000	52500	2
2930	صنع اجزاء وتوابع محركات المركبات ذات المحركات	1	15	94000	7500	101500	0
3100	صنع الأثاث	18	215	1264894	192448	1457342	15
المجموع الكلي							188
34514953							4333653
30181300							5441
396							

قيمة مبيعات الانتاج في المنشآت الصناعية المتوسطة لمحافظة اقليم كردستان حسب القسم لسنة 2020

(بالالف دينار)

جدول (5)

القسم	اسم الصناعة	مجموع قيمة المبيعات	قيمة الانتاج تام الصنع	قيمة الانتاج غير تام الصنع ومنتجات اخرى	ايرادات النشاط الخدمي وتشغيل للغير	اجمالي الانتاج بسعر السوق	قيمة الانتاج بسعر تكلفة عوامل الانتاج
10	صنع المنتجات الغذائية	184902302	186585502	560240	23787498	210933240	210894940
11	صنع المشروبات	18098059	17773735	0	0	17773735	17773735
12	صنع منتجات التبغ	0	0	0	720654	720654	720654
13	صنع المنسوجات	1304000	1308000	0	0	1308000	1308000
16	صنع الخشب ومنتجات الخشب والفلين باستثناء الاثاث ، صنع اصناف من القش ومواد الظفر	3548800	3554017	0	0	3554017	3554017
17	صنع الورق ومنتجاته	7234600	7245400	0	0	7245400	7245400
18	الطباعة واستنساخ وسائط الاعلام المسجلة	1560900	1578855	0	0	1578855	1578855
19	صنع فحم الكوك والمنتجات النفطية المكررة	37753956	38230374	0	0	38230374	38201374
20	صنع المواد والمنتجات الكيميائية	16451750	16451750	0	0	16451750	16451750
21	صنع المنتجات الصيدلانية الاساسية والمستحضرات الصيدلانية	75600	75825	0	0	75825	75825
22	صنع منتجات المطاط واللدائن	82608903	83625187	0	0	83625187	83616537
23	صنع منتجات المعادن اللافلزية الاخرى	102928644	102941247	0	12000	102953247	102721097
24	صنع الفلزات القاعدية	19833000	19918620	0	0	19918620	19918620
25	صنع منتجات المعادن المركبة عدا المكنان والمعدات	36102260	36227160	0	60000	36287160	36287160
27	صنع المعدات الكهربائية	862500	762500	3500	0	766000	766000
28	صنع الآلات والمعدات غير المصنفة في موضع آخر	680000	680000	0	0	680000	680000
29	صنع المركبات ذات المحركات	632000	620000	0	23500	643500	643500
31	صنع الاثاث	8826550	8821510	0	0	8821510	8821510
	المجموع الكلي	523403824	526399682	563740	24603652	551567074	551258974

قيمة مبيعات الانتاج في المنشآت الصناعية المتوسطة لمحافظة اقليم كردستان حسب النشاط لسنة 2020

جدول (6)

(بالالف دينار)

النشاط	اسم الصناعة	مجموع قيمة المبيعات	قيمة الانتاج تام الصنع	قيمة الانتاج غير تام الصنع ومنتجات اخرى	ايرادات النشاط الخدمي والتشغيل للغير	اجمالي الانتاج بسعر السوق	قيمة الانتاج بسعر تكلفة عوامل الانتاج
1010	تجهيز وحفظ اللحوم	2746000	2747600	0	0	2747600	2747600
1030	تجهيز وحفظ الفاكهة والخضر	25927200	25991800	0	0	25991800	25991800
1040	صنع الزيوت والدهون النباتية والحيوانية	1772000	1745365	0	0	1745365	1745365
1050	صنع منتجات الالبان والمثلجات	16823520	16831420	0	0	16831420	16831420
1061	صنع منتجات طواحين الحبوب	52000	52000	0	23787498	23839498	23839498
1071	صنع منتجات المخابز	3138806	3139181	0	0	3139181	3139181
1073	صنع الكاكاو والشكولاتة والحلويات السكرية	8815596	8859496	0	0	8859496	8837696
1074	صنع المعكرونة وشرائط المعكرونة والكسكسي والمنتجات النشوية الاخرى	10137600	10201600	560240	0	10761840	10761840
1075	صنع الاطباق والوجبات المعدة	797500	797500	0	0	797500	797500
1079	صنع منتجات الاغذية الاخرى غير مصنفة في موضع آخر	10641480	10565515	0	0	10565515	10565515
1080	صنع الاعلاف الحيوانية المحضرة	104050600	105654025	0	0	105654025	105637525
1101	تقطير المشروبات الروحية وتكريرها وخلطها وانتاج الكحول الايثلي من مواد مخمرة	2207999	1899148	0	0	1899148	1899148
1104	صنع المشروبات غير الكحولية ، إنتاج المياه المعدنية والمياه الاخرى المعبأة في زجاجات	15890060	15874587	0	0	15874587	15874587

يبيع

قيمة مبيعات الانتاج في المنشآت الصناعية المتوسطة لمحافظة اقليم كردستان حسب النشاط لسنة 2020

تابع جدول (6)

(بالالف دينار)

النشاط	اسم الصناعة	مجموع قيمة المبيعات	قيمة الانتاج تام الصنع	قيمة الانتاج غير تام الصنع ومنتجات اخرى	ايرادات النشاط الخدمي والتشغيل للغير	اجمالي الانتاج بسعر السوق	قيمة الانتاج بسعر تكلفة عوامل الانتاج
1200	صنع منتجات التبغ	0	0	0	720654	720654	720654
1392	صنع المنسوجات الجاهزة عدا الملابس	1304000	1308000	0	0	1308000	1308000
1622	صنع منتجات النجارة المستخدمة في التشييد والبناء	2072400	2075997	0	0	2075997	2075997
1629	صنع رفانق من قشرة الخشب والالواح المصنوعة من الخشب	1476400	1478020	0	0	1478020	1478020
1701	صنع عجائن الورق والورق المقوى الكرتون	112500	114000	0	0	114000	114000
1702	صنع الورق المقوى المومج والاوعية المصنوعة من الورق	490000	490000	0	0	490000	490000
1709	صنع اصناف اخرى من الورق والورق المقوى	6632100	6641400	0	0	6641400	6641400
1811	الطباعة	1560900	1578855	0	0	1578855	1578855
1910	صنع منتجات أفران الكوك	4668000	4668000	0	0	4668000	4639000
1920	صنع المنتجات النفطية المكررة	33085956	33562374	0	0	33562374	33562374
2022	صنع الدهانات والورنيشات والطلاءات المماثلة ، وأحبار الطباعة والمعاجين المستكبة	2621250	2621250	0	0	2621250	2621250
2023	صنع الصابون والمنظفات ، ومستحضرات التنظيف والتلميع ، العطور ومستحضرات التجميل	13662500	13662500	0	0	13662500	13662500
2030	صنع الالياف والخيوط الصناعية	168000	168000	0	0	168000	168000
2100	صنع المواد الصيدلانية والمنتجات الدوائية الكيماوية والنباتية	75600	75825	0	0	75825	75825

قيمة مبيعات الانتاج في المنشآت الصناعية المتوسطة لمحافظة اقليم كردستان حسب النشاط لسنة 2020

تابع جدول (6)

(بالالف دينار)

النشاط	اسم الصناعة	مجموع قيمة المبيعات	قيمة الانتاج تام الصنع	قيمة الانتاج غير تام الصنع ومنتجات اخرى	ايرادات النشاط الخدمي والتشغيل للغير	اجمالي الانتاج بسعر السوق	قيمة الانتاج بسعر تكلفة عوامل الانتاج
2219	صنع المنتجات المطاطية الأخرى	9710000	10718000	0	0	10718000	10718000
2220	صنع المنتجات اللدائنية	72731703	72739987	0	0	72739987	72731337
2310	صنع الزجاج والمنتجات الزجاجية	3179900	3179900	0	12000	3191900	3191900
2391	صنع المنتجات الخزفية الحرارية	2802820	2801640	0	0	2801640	2801640
2392	صنع المنتجات الطفلية الإنشائية	450000	450000	0	0	450000	450000
2393	صنع منتجات خزفية اخرى	36960	36960	0	0	36960	36960
2394	صنع الاسمنت والجير والجص	2108475	2108475	0	0	2108475	2099475
2395	صنع أصناف من الخرسانة والاسمنت والجص	92943389	92956572	0	0	92956572	92733422
2396	قطع وتشكيل واتمام تجهيز الأحجار	1407100	1407700	0	0	1407700	1407700
2410	صنع الحديد الصلب	10030000	10103300	0	0	10103300	10103300
2420	صنع المعادن الثمينة غير الحديد والصلب	9003000	9007320	0	0	9007320	9007320
2432	سبك المعدن غير الحديدية	800000	808000	0	0	808000	808000
2511	صنع المنتجات المعدنية الإنشائية	10676280	10674280	0	60000	10734280	10734280
2512	صنع الصهاريج والخزانات والاعوية من المعادن	16796980	16923880	0	0	16923880	16923880

قيمة مبيعات الانتاج في المنشآت الصناعية المتوسطة لمحافظة اقليم كردستان حسب النشاط لسنة 2020

تابع جدول (6)

(بالالف دينار)

النشاط	اسم الصناعة	مجموع قيمة المبيعات	قيمة الانتاج تام الصنع	قيمة الانتاج غير تام الصنع ومنتجات اخرى	ايرادات النشاط الخدمي والتشغيل للغير	اجمالي الانتاج بسعر السوق	قيمة الانتاج بسعر تكلفة عوامل الانتاج
2599	صنع منتجات من المعادن المشكلة الاخرى الغير مصنفة في موضع اخر	8629000	8629000	0	0	8629000	8629000
2733	صنع الاجهزة المنزلية	862500	762500	3500	0	766000	766000
2821	صنع الالات المستخدمة في الزراعة والغابات	680000	680000	0	0	680000	680000
2825	صنع الات تجهيز الاغذية والمشروبات والتبغ	167200	167200	0	0	167200	167200
2920	صنع الابدان اعمال تجهيز العربات للمركبات ذات المحركات وصنع المركبات	200000	200000	0	23500	223500	223500
2930	صنع اجزاء وتوابع محركات المركبات ذات المحركات	432000	420000	0	0	420000	420000
3100	صنع الاثاث	8826550	8821510	0	0	8821510	8821510
	المجموع الكلي	523403824	526399682	563740	24603652	551567074	551258974

قيمة مستلزمات الانتاج السلعية والخدمية في المنشآت الصناعية المتوسطة لمحافظات اقليم كردستان حسب القسم لسنة 2020

(بالالف دينار)

جدول (7)

القسم	اسم الصناعة	خامات ومواد اولية مستخدمة في الانتاج	مواد التعبئة والتغليف المستخدمة في الانتاج	المستلزمات السلعية الاخرى المستخدمة في الانتاج	المستلزمات الخدمية	مجموع قيمة المستلزمات
10	صنع المنتجات الغذائية	110080394	9739332	6375521	6369667	132564914
11	صنع المشروبات	1899930	6324540	1039739	1008470	10272679
12	صنع منتجات التبغ	0	0	63706	180349	244055
13	صنع المنسوجات	508950	9390	53254	12000	583594
16	صنع الخشب ومنتجات الخشب والفلين باستثناء الاثاث ، صنع اصناف من القش ومواد الظفر	1909448	97276	265562	181207	2453493
17	صنع الورق ومنتجاته	5056900	455590	209539	166635	5888664
18	الطباعة واستنساخ وسائط الاعلام المسجلة	626244	2666	46970	66100	741980
19	صنع فحم الكوك والمنتجات النفطية المكررة	27299886	437800	660372	705662	29103720
20	صنع المواد والمنتجات الكيميائية	4458475	5979810	157222	239280	10834787
21	صنع المنتجات الصيدلانية الأساسية والمستحضرات الصيدلانية	9354	1764	5985	1960	19063
22	صنع منتجات المطاط واللدائن	51204761	354827	1145628	1246111	53951327
23	صنع منتجات المعادن اللافلزية الأخرى	62164720	128528	6206770	2858458	71358476
24	صنع الفلزات القاعدية	12885129	18506	832023	215730	13951388
25	صنع منتجات المعادن المركبة عدا المكنان والمعدات	21043804	2034	789322	589399	22424559
27	صنع المعدات الكهربائية	259032	3500	22878	9400	294810
28	صنع الآلات والمعدات غير المصنفة في موضع آخر	367500	0	37805	5850	411155
29	صنع المركبات ذات المحركات	242820	0	30877	13900	287597
31	صنع الاثاث	3888896	68481	485444	332953	4775774
	المجموع الكلي	303906243	23624044	18428617	14203131	360162035

قيمة مستلزمات الانتاج السلعية والخدمية في المنشآت الصناعية المتوسطة لمحافظات اقليم كردستان حسب النشاط لسنة 2020

(بالالف دينار)

جدول (8)

النشاط	اسم الصناعة	خامات ومواد اولية مستخدمة في الانتاج	مواد التعبئة والتغليف المستخدمة في الانتاج	المستلزمات السلعية الاخرى المستخدمة في الانتاج	المستلزمات الخدمية	مجموع قيمة المستلزمات
1010	تجهيز وحفظ اللحوم	2091292	45945	62246	11550	2211033
1030	تجهيز وحفظ الفاكهة والخضر	20941110	113388	464270	265860	21784628
1040	صنع الزيوت والدهون النباتية والحيوانية	1061340	164138	28546	141572	1395596
1050	صنع منتجات الالبان والمثلجات	7225603	4163395	832135	669415	12890548
1061	صنع منتجات طواحين الحبوب	12312	1346897	2792871	4021985	8174065
1071	صنع منتجات المخابز	895679	165432	227581	95690	1384382
1073	صنع الكاكاو والشكولاتة والحلويات السكرية	3570239	276928	686132	488637	5021936
1074	صنع المعكرونة وشرائط المعكرونة والكسكسي والمنتجات النشوية الاخرى	8086500	1344138	64771	20750	9516159
1075	صنع الاطباق والوجبات المعدة	518698	500	21125	31400	571723
1079	صنع منتجات الاغذية الاخرى غير مصنفة في موضع آخر	3300881	1723514	339301	308208	5671904
1080	صنع الاعلاف الحيوانية المحضرة	62376740	395057	856543	314600	63942940
1101	تقطير المشروبات الروحية وتكريرها وخلطها وانتاج الكحول الايثلي من مواد مخمرة	719369	240820	63541	266500	1290230

يتبع

قيمة مستلزمات الانتاج السلعية والخدمية في المنشآت الصناعية المتوسطة لمحافظة اقليم كردستان حسب النشاط لسنة 2020

تابع جدول (8)

(بالالف دينار)

النشاط	اسم الصناعة	خامات ومواد اولية مستخدمة في الانتاج	مواد التعبئة والتغليف المستخدمة في الانتاج	المستلزمات السلعية الاخرى المستخدمة في الانتاج	المستلزمات الخدمية	مجموع قيمة المستلزمات
1104	صنع المشروبات غير الكحولية ، إنتاج المياه المعدنية والمياه الاخرى المعبأة في زجاجات	1180561	6083720	976198	741970	8982449
1200	صنع منتجات التبغ	0	0	63706	180349	244055
1392	صنع المنسوجات الجاهزة عدا الملابس	508950	9390	53254	12000	583594
1622	صنع منتجات النجارة المستخدمة في التشييد والبناء	1086573	83144	78790	127937	1376444
1629	صنع رقائق من قشرة الخشب والالواح المصنوعة من الخشب	822875	14132	186772	53270	1077049
1701	صنع عجائن الورق والورق المقوى الكرتون	55390	510	2560	24300	82760
1702	صنع الورق المقوى المموج والاوعية المصنوعة من الورق	243160	10140	90930	61250	405480
1709	صنع أصناف أخرى من الورق والورق المقوى	4758350	444940	116049	81085	5400424
1811	الطباعة	626244	2666	46970	66100	741980
1910	صنع منتجات أفران الكوك	2567886	0	284030	373000	3224916
1920	صنع المنتجات النفطية المكررة	24732000	437800	376342	332662	25878804
2022	صنع الدهانات والورنيشات والطلاءات المماثلة ، وأحبار الطباعة والمعاجين المستكبة	1064995	650410	44024	172400	1931829
2023	صنع الصابون والمنظفات ، ومستحضرات التنظيف والتلميع ، العطور ومستحضرات التجميل	3297480	5327000	105248	63280	8793008
2030	صنع الالياف والخيوط الصناعية	96000	2400	7950	3600	109950

قيمة مستلزمات الانتاج السلعية والخدمية في المنشآت الصناعية المتوسطة لمحافظات اقليم كردستان حسب النشاط لسنة 2020

تابع جدول (8)

(بالالف دينار)

النشاط	اسم الصناعة	خامات ومواد اولية مستخدمة في الانتاج	مواد التعبئة والتغليف المستخدمة في الانتاج	المستلزمات السلعية الاخرى المستخدمة في الانتاج	المستلزمات الخدمية	مجموع قيمة المستلزمات
2100	صنع المواد الصيدلانية والمنتجات الدوائية الكيماوية والنباتية	9354	1764	5985	1960	19063
2219	صنع المنتجات المطاطية الأخرى	7130497	494	178858	422692	7732541
2220	صنع المنتجات اللدانية	43943654	354333	955435	821484	46074906
2310	صنع الزجاج والمنتجات الزجاجية	1546280	1200	175050	253710	1976240
2391	صنع المنتجات الخزفية الحرارية	1375456	46230	221779	128770	1772235
2392	صنع المنتجات الطفلية الإنشائية	138213	55000	10916	11000	215129
2393	صنع منتجات خزفية اخرى	15716	0	2114	11980	29810
2394	صنع الاسمنت والجير والجص	298185	0	652394	147748	1098327
2395	صنع أصناف من الخرسانة والاسمنت والجص	58142561	2560	5070751	2265575	65481447
2396	قطع وتشكيل واتمام تجهيز الأحجار	648309	23538	73766	39675	785288
2410	صنع الحديد الصلب	6152395	9002	127491	58730	6347618
2420	صنع المعادن الثمينة غير الحديد والصلب	6396914	9504	663288	141150	7210856
2432	سبك المعدن غير الحديدية	335820	0	41244	15850	392914
2511	صنع المنتجات المعدنية الإنشائية	6894154	0	253390	233817	7381361

قيمة مستلزمات الانتاج السلعية والخدمية في المنشآت الصناعية المتوسطة لمحافظات اقليم كردستان حسب النشاط لسنة 2020

تابع جدول (8)

(بالالف دينار)

النشاط	اسم الصناعة	خامات ومواد اولية مستخدمة في الانتاج	مواد التعبئة والتغليف المستخدمة في الانتاج	المستلزمات السلعية الاخرى المستخدمة في الانتاج	المستلزمات الخدمية	مجموع قيمة المستلزمات
2512	صنع الصهاريج والخزانات والاوعية من المعادن	7759701	2034	299925	241788	8303448
2599	صنع منتجات من المعادن المشكلة الاخرى الغير مصنفة في موضع اخر	6389949	0	236007	113794	6739750
2733	صنع الأجهزة المنزلية	259032	3500	22878	9400	294810
2821	صنع الآلات المستخدمة في الزراعة والغابات	367500	0	37805	5850	411155
2825	صنع الات تجهيز الاغذية والمشروبات والتبغ	130610	0	11335	1935	143880
2920	صنع الابدان اعمال تجهيز العربات للمركبات ذات المحركات وصنع المركبات	142200	0	3957	1600	147757
2930	صنع اجزاء وتوابع محركات المركبات ذات المحركات	100620	0	26920	12300	139840
3100	صنع الآثاث	3888896	68481	485444	332953	4775774
	المجموع الكلي	303906243	23624044	18428617	14203131	360162035

عدد المنشآت الصناعية المتوسطة لمحافظة دهوك والمشتغلين فيها (بأجر وبلا اجر) واجورهم والمزايا المقدمة لهم حسب القسم لسنة 2020

(بالالف دينار)

جدول (9)

القسم	اسم الصناعة	عدد المنشآت	عدد المشتغلين	اجور ورواتب المشتغلين	المزايا المقدمة للمشتغلين	مجموع الاجور والرواتب والمزايا (الف دينار)	المشتغلون بلا اجر
10	صنع المنتجات الغذائية	27	438	2520320	350326	2870646	9
11	صنع المشروبات	4	81	449540	53332	502872	2
13	صنع المنسوجات	1	9	49500	9544	59044	0
16	صنع الخشب ومنتجات الخشب والفلين باستثناء الاثاث ، صنع اصناف من القش ومواد الظفر	1	12	29280	3700	32980	2
17	صنع الورق ومنتجاته	1	19	88500	17530	106030	1
18	الطباعة واستنساخ وسائط الاعلام المسجلة	1	11	57500	7765	65265	1
19	صنع فحم الكوك والمنتجات النفطية المكررة	3	35	136920	18000	154920	2
20	صنع المواد والمنتجات الكيميائية	1	14	116880	19234	136114	0
22	صنع منتجات المطاط واللدائن	2	22	82880	21500	104380	1
23	صنع منتجات المعادن اللافلزية الأخرى	35	394	1480160	217075	1697235	23
24	صنع الفلزات القاعدية	4	76	398640	68000	466640	6
25	صنع منتجات المعادن المركبة عدا المكائن والمعدات	3	50	471600	47140	518740	0
29	صنع المركبات ذات المحركات	1	11	49500	3000	52500	2
31	صنع الاثاث	1	8	61800	3794	65594	0
	المجموع الكلي لمحافظة دهوك	85	1180	5993020	839940	6832960	49

عدد المنشآت الصناعية المتوسطة لمحافظة دهوك والمشتغلين فيها (بأجر وبلا اجر) واجورهم والمزايا المقدمة لهم حسب النشاط لسنة 2020

جدول (10)

(بالالف دينار)

النشاط	اسم الصناعة	عدد المنشآت	عدد المشتغلين	اجور ورواتب المشتغلين	المزايا المقدمة للمشتغلين	مجموع الاجور والرواتب والمزايا (الف دينار)	مشتغلون بلا اجر
1010	تجهيز وحفظ اللحوم	1	10	33300	3650	36950	0
1040	صنع الزيوت والدهون النباتية والحيوانية	1	12	17800	4150	21950	0
1050	صنع منتجات الالبان والمثلجات	4	85	607960	41332	649292	1
1061	صنع منتجات طواحين الحبوب	13	204	1369400	240820	1610220	2
1073	صنع الكاكاو والشكولاتة والحلويات السكرية	5	74	253700	35558	289258	1
1074	صنع المعكرونة وشرائط المعكرونة والكسكي والمنتجات النشوية الاخرى	1	23	109560	6200	115760	2
1079	صنع منتجات الاغذية الاخرى غير مصنفة في موضع آخر	2	30	128600	18616	147216	3
1104	صنع المشروبات غير الكحولية ، إنتاج المياه المعدنية والمياه الاخرى المعبأة في زجاجات	4	81	449540	53332	502872	2
1392	صنع المنسوجات الجاهزة عدا الملابس	1	9	49500	9544	59044	0
1629	صنع رفانق من قشرة الخشب والالواح المصنوعة من الخشب	1	12	29280	3700	32980	2
1709	صنع أصناف أخرى من الورق والورق المقوى	1	19	88500	17530	106030	1
1811	الطباعة	1	11	57500	7765	65265	1
1920	صنع المنتجات النفطية المكررة	3	35	136920	18000	154920	2
2022	صنع الدهانات والورنيشات والطلاءات المماثلة ، وأحبار الطباعة والمعاجين المستكبة	1	14	116880	19234	136114	0

يتبع

عدد المنشآت الصناعية المتوسطة لمحافظة دهوك والمشتغلين فيها (بأجر وبلا اجر) واجورهم والمزايا المقدمة لهم حسب النشاط لسنة 2020

تابع جدول (10)

(بالالف دينار)

النشاط	اسم الصناعة	عدد المنشآت	عدد المشتغلين	اجور ورواتب المشتغلين	المزايا المقدمة للمشتغلين	مجموع الاجور والرواتب والمزايا (الف دينار)	مشتغلون بلا اجر
2220	صنع المنتجات اللدانية	2	22	82880	21500	104380	1
2391	صنع المنتجات الخزفية الحرارية	2	19	62580	8800	71380	1
2395	صنع أصناف من الخرسانة والاسمنت والجص	32	365	1382480	203550	1586030	21
2396	قطع وتشكيل واتمام تجهيز الأحجار	1	10	35100	4725	39825	1
2410	صنع الحديد الصلب	2	41	226920	54280	281200	3
2420	صنع المعادن الثمينة غير الحديد والصلب	1	14	83520	8720	92240	1
2432	سبك المعدن غير الحديدية	1	21	88200	5000	93200	2
2512	صنع الصهاريج والخزانات والاعوية من المعادن	1	9	63600	11448	75048	0
2599	صنع منتجات من المعادن المشكلة الاخرى الغير مصنفة في 2	2	41	408000	35692	443692	0
2920	صنع الابدان اعمال تجهيز العربات للمركبات ذات المحركات 1	1	11	49500	3000	52500	2
3100	صنع الآثاث	1	8	61800	3794	65594	0
	المجموع الكلي لمحافظة دهوك	85	1180	5993020	839940	6832960	49

قيمة مبيعات الانتاج في المنشآت الصناعية المتوسطة لمحافظة دهوك حسب القسم لسنة 2020

(بالالف دينار)

جدول (11)

القسم	اسم الصناعة	مجموع قيمة المبيعات	قيمة الانتاج تام الصنع	قيمة الانتاج غير تام الصنع ومنتجات اخرى	ايرادات النشاط الخدمي وتشغيل للغير	اجمالي الانتاج بسعر السوق	قيمة الانتاج بسعر تكلفة عوامل الانتاج
10	صنع المنتجات الغذائية	17593900	17714010	560240	12645084	30919334	30919334
11	صنع المشروبات	6256850	6276680	0	0	6276680	6276680
13	صنع المنسوجات	954000	958000	0	0	958000	958000
16	صنع الخشب ومنتجات الخشب والفلين باستثناء الاثاث ، صنع اصناف من القش ومواد الظفر	282400	284020	0	0	284020	284020
17	صنع الورق ومنتجاته	1447100	1468900	0	0	1468900	1468900
18	الطباعة واستنساخ وسائط الاعلام المسجلة	746400	764355	0	0	764355	764355
19	صنع فحم الكوك والمنتجات النفطية المكررة	17606556	17766378	0	0	17766378	17766378
20	صنع المواد والمنتجات الكيميائية	2621250	2621250	0	0	2621250	2621250
22	صنع منتجات المطاط واللدائن	643200	668976	0	0	668976	668976
23	صنع منتجات المعادن اللافلزية الأخرى	22543750	22561378	0	0	22561378	22561378
24	صنع الفلزات القاعدية	15798000	15883620	0	0	15883620	15883620
25	صنع منتجات المعادن المركبة عدا المكنان والمعدات	8809200	8809920	0	0	8809920	8809920
29	صنع المركبات ذات المحركات	200000	200000	0	23500	223500	223500
31	صنع الأثاث	514600	514600	0	0	514600	514600
	المجموع الكلي لمحافظة دهوك	96017206	96492087	560240	12668584	109720911	109720911

قيمة مبيعات الانتاج في المنشآت الصناعية المتوسطة لمحافظة دهوك حسب النشاط لسنة 2020

جدول (12)

(بالالف دينار)

النشاط	اسم الصناعة	مجموع قيمة المبيعات	قيمة الانتاج تام الصنع	قيمة الانتاج غير تام الصنع ومنتجات اخرى	ايرادات النشاط الخدمي والتشغيل للغير	اجمالي الانتاج بسعر السوق	قيمة الانتاج بسعر تكلفة عوامل الانتاج
1010	تجهيز وحفظ اللحوم	93000	94600	0	0	94600	94600
1040	صنع الزيوت والدهون النباتية والحيوانية	350000	350875	0	0	350875	350875
1050	صنع منتجات الالبان والمثلجات	4624100	4632000	0	0	4632000	4632000
1061	صنع منتجات طواحين الحبوب	0	0	0	12645084	12645084	12645084
1073	صنع الكاكاو والشكولاتة والحلويات السكرية	1817600	1861500	0	0	1861500	1861500
1074	صنع المعكرونة وشرائط المعكرونة والكسكسي والمنتجات النشوية الاخرى	10137600	10201600	560240	0	10761840	10761840
1079	صنع منتجات الاغذية الاخرى غير مصنفة في موضع آخر	571600	573435	0	0	573435	573435
1104	صنع المشروبات غير الكحولية ، إنتاج المياه المعدنية والمياه الاخرى المعبأة في زجاجات	6256850	6276680	0	0	6276680	6276680
1392	صنع المنسوجات الجاهزة عدا الملابس	954000	958000	0	0	958000	958000
1629	صنع رفانق من قشرة الخشب والالواح المصنوعة من الخشب	282400	284020	0	0	284020	284020
1709	صنع أصناف أخرى من الورق والورق المقوى	1447100	1468900	0	0	1468900	1468900
1811	الطباعة	746400	764355	0	0	764355	764355
1920	صنع المنتجات النفطية المكررة	17606556	17766378	0	0	17766378	17766378

يبيع

قيمة مبيعات الانتاج في المنشآت الصناعية المتوسطة لمحافظة دهوك حسب النشاط لسنة 2020

تابع جدول (12)

(بالالف دينار)

النشاط	اسم الصناعة	مجموع قيمة المبيعات	قيمة الانتاج تام الصنع	قيمة الانتاج غير تام الصنع ومنتجات اخرى	ايرادات النشاط الخدمي والتشغيل للغير	اجمالي الانتاج بسعر السوق	قيمة الانتاج بسعر تكلفة عوامل الانتاج
2022	صنع الدهانات والورنيشات والطلاءات المماثلة ، وأحبار الطبع	2621250	2621250	0	0	2621250	2621250
2220	صنع المنتجات اللدائنية	643200	668976	0	0	668976	668976
2391	صنع المنتجات الخزفية الحرارية	489000	489670	0	0	489670	489670
2395	صنع أصناف من الخرسانة والاسمنت والجص	21609250	21625608	0	0	21625608	21625608
2396	قطع وتشكيل و اتمام تجهيز الأحجار	445500	446100	0	0	446100	446100
2410	صنع الحديد الصلب	10030000	10103300	0	0	10103300	10103300
2420	صنع المعادن الثمينة غير الحديد والصلب	4968000	4972320	0	0	4972320	4972320
2432	سبك المعدن غير الحديدية	800000	808000	0	0	808000	808000
2512	صنع الصهاريج والخزانات والاعوية من المعادن	295200	295920	0	0	295920	295920
2599	صنع منتجات من المعادن المشكلة الاخرى الغير مصنفة في	8514000	8514000	0	0	8514000	8514000
2920	صنع الابدان اعمال تجهيز العربات للمركبات ذات المحركات	200000	200000	0	23500	223500	223500
3100	صنع الآثاث	514600	514600	0	0	514600	514600
	المجموع الكلي لمحافظة دهوك	96017206	96492087	560240	12668584	109720911	109720911

قيمة مستلزمات الانتاج السلعية والخدمية في المنشآت الصناعية المتوسطة لمحافظة دهوك حسب القسم لسنة 2020

جدول (13)

(بالالف دينار)

النشاط	اسم الصناعة	خامات ومواد اولية مستخدمة في الانتاج	مواد التعبئة والتغليف المستخدمة في الانتاج	المستلزمات السلعية الاخرى المستخدمة في الانتاج	المستلزمات الخدمية	مجموع قيمة المستلزمات
10	صنع المنتجات الغذائية	10825463	3488445	1457118	2553889	18324915
11	صنع المشروبات	255512	1306414	219474	392990	2174390
13	صنع المنسوجات	287750	9390	39934	11750	348824
16	صنع الخشب ومنتجات الخشب والفلين باستثناء الاثاث ، صنع اصناف من القش ومواد الظفر	102875	11132	8112	16570	138689
17	صنع الورق ومنتجاته	772350	99500	16798	12350	900998
18	الطباعة واستنساخ وسائط الاعلام المسجلة	488446	2061	11795	12350	514652
19	صنع فحم الكوك والمنتجات النفطية المكررة	13035000	0	115147	123132	13273279
20	صنع المواد والمنتجات الكيميائية	1064995	650410	44024	172400	1931829
22	صنع منتجات المطاط واللدائن	346980	11895	29824	14400	403099
23	صنع منتجات المعادن اللافلزية الاخرى	14010680	20485	832180	322310	15185655
24	صنع الفلزات القاعدية	10217119	9002	300918	152010	10679049
25	صنع منتجات المعادن المركبة عدا المكان والمعدات	6434506	0	242980	102290	6779776
29	صنع المركبات ذات المحركات	142200	0	3957	1600	147757
31	صنع الاثاث	229678	0	29399	8490	267567
	المجموع الكلي لمحافظة دهوك	58213554	5608734	3351660	3896531	71070479

قيمة مستلزمات الانتاج السلعية والخدمية في المنشآت الصناعية المتوسطة لمحافظة دهوك حسب النشاط لسنة 2020

(بالالف دينار)

جدول (14)

النشاط	اسم الصناعة	خامات ومواد اولية مستخدمة في الانتاج	مواد التعبئة والتغليف المستخدمة في الانتاج	المستلزمات السلعية الاخرى المستخدمة في الانتاج	المستلزمات الخدمية	مجموع قيمة المستلزمات
1010	تجهيز وحفظ اللحوم	9242	3595	9970	2150	24957
1040	صنع الزيوت والدهون النباتية والحيوانية	224360	19038	12470	6616	262484
1050	صنع منتجات الالبان والمثلجات	1631359	1340812	203543	64777	3240491
1061	صنع منتجات طواحين الحبوب	0	627975	1017111	2395716	4040802
1073	صنع الكاكاو والشكولاتة والحلويات السكرية	739371	87555	101117	53500	981543
1074	صنع المعكرونة وشرانط المعكرونة والكسكي والمنتجات النشوية الاخرى	8086500	1344138	64771	20750	9516159
1079	صنع منتجات الاغذية الاخرى غير مصنفة في موضع آخر	134631	65332	48136	10380	258479
1104	صنع المشروبات غير الكحولية ، إنتاج المياه المعدنية والمياه الاخرى المعبأة في 255512	255512	1306414	219474	392990	2174390
1392	صنع المنسوجات الجاهزة عدا الملابس	287750	9390	39934	11750	348824
1629	صنع رفاق من قشرة الخشب والالواح المصنوعة من الخشب	102875	11132	8112	16570	138689
1709	صنع أصناف أخرى من الورق والورق المقوى	772350	99500	16798	12350	900998
1811	الطباعة	488446	2061	11795	12350	514652
1920	صنع المنتجات النفطية المكررة	13035000	0	115147	123132	13273279
2022	صنع الدهانات والورنيشات والطلاءات المماثلة ، وأحبار الطباعة والمعاجين المس 1064995	1064995	650410	44024	172400	1931829

يتبع

قيمة مستلزمات الانتاج السلعية والخدمية في المنشآت الصناعية المتوسطة لمحافظة دهوك حسب النشاط لسنة 2020

(بالالف دينار)

تابع جدول (14)

النشاط	اسم الصناعة	خامات ومواد اولية مستخدمة في الانتاج	مواد التعبئة والتغليف المستخدمة في الانتاج	المستلزمات السلعية الاخرى المستخدمة في الانتاج	المستلزمات الخدمية	مجموع قيمة المستلزمات
2220	صنع المنتجات اللدانية	346980	11895	29824	14400	403099
2391	صنع المنتجات الخزفية الحرارية	279006	17925	13703	18380	329014
2395	صنع أصناف من الخرسانة والاسمنت والجص	13447334	2560	799057	301630	14550581
2396	قطع وتشكيل واتمام تجهيز الأحجار	284340	0	19420	2300	306060
2410	صنع الحديد الصلب	6152395	9002	127491	58730	6347618
2420	صنع المعادن الثمينة غير الحديد والصلب	3728904	0	132183	77430	3938517
2432	سبك المعدن غير الحديدية	335820	0	41244	15850	392914
2512	صنع الصهاريج والخزانات والاعوية من المعادن	93557	0	22518	4680	120755
2599	صنع منتجات من المعادن المشكلة الاخرى الغير مصنفة في موضع اخر	6340949	0	220462	97610	6659021
2920	صنع الابدان اعمال تجهيز العربات للمركبات ذات المحركات وصنع المركبات	142200	0	3957	1600	147757
3100	صنع الآثاث	229678	0	29399	8490	267567
	المجموع الكلي لمحافظة دهوك	58213554	5608734	3351660	3896531	71070479

عدد المنشآت الصناعية المتوسطة لمحافظة السليمانية والمشتغلين فيها (بأجر وبلا اجر) واجورهم والمزايا المقدمة لهم حسب القسم لسنة 2020

جدول (15)

(بالالف دينار)

القسم	اسم الصناعة	عدد المنشآت	عدد المشتغلين	اجور ورواتب المشتغلين	المزايا المقدمة للمشتغلين	مجموع الاجور والرواتب والمزايا (الف دينار)	المشتغلون بلا اجر
10	صنع المنتجات الغذائية	62	831	4171008	482745	4653753	39
11	صنع المشروبات	3	36	162480	74720	237200	1
12	صنع منتجات التبغ	1	19	147600	36698	184298	0
16	صنع الخشب ومنتجات الخشب والفلين باستثناء الاثاث ، صنع اصناف من القش ومواد الظفر	3	43	277170	31472	308642	3
17	صنع الورق ومنتجاته	2	28	205920	92088	298008	2
19	صنع فحم الكوك والمنتجات النفطية المكررة	4	59	382500	82992	465492	1
22	صنع منتجات المطاط واللدائن	17	196	1340409	178510	1518919	12
23	صنع منتجات المعادن اللافلزية الأخرى	103	1220	5905585	682570	6588155	24
24	صنع الفلزات القاعدية	2	46	218060	35708	253768	4
25	صنع منتجات المعادن المركبة عدا المكنان والمعدات	9	110	814894	216901	1031795	7
28	صنع الآلات والمعدات غير المصنفة في موضع آخر	1	9	59000	5860	64860	1
31	صنع الأثاث	7	64	289260	55652	344912	9
	المجموع الكلي لمحافظة السليمانية	214	2661	13973886	1975916	15949802	103

عدد المنشآت الصناعية المتوسطة لمحافظة السليمانية والمشتغلين فيها (بأجر وبلا أجر) واجورهم والمزايا المقدمة لهم حسب النشاط لسنة 2020

جدول (16)

(بالالف دينار)

النشاط	اسم الصناعة	عدد المنشآت	عدد المشتغلين	اجور ورواتب المشتغلين	المزايا المقدمة للمشتغلين	مجموع الاجور والرواتب والمزايا (الف دينار)	مشتغلون بلا اجر
1030	تجهيز وحفظ الفاكهة والخضر	1	14	74880	8288	83168	0
1040	صنع الزيوت والدهون النباتية والحيوانية	2	12	77071	12397	89468	2
1050	صنع منتجات الالبان والمثلجات	2	31	195480	38948	234428	2
1061	صنع منتجات طواحين الحبوب	10	189	1205400	148368	1353768	5
1071	صنع منتجات المخابز	26	274	961000	41632	1002632	17
1073	صنع الكاكاو والشكولاتة والحلويات السكرية	11	146	775777	83624	859401	11
1079	صنع منتجات الاغذية الاخرى غير مصنفة في موضع آخر	4	51	205200	14000	219200	1
1080	صنع الاعلاف الحيوانية المحضرة	6	114	676200	135488	811688	1
1104	صنع المشروبات غير الكحولية ، إنتاج المياه المعدنية والمي	3	36	162480	74720	237200	1
1200	صنع منتجات التبغ	1	19	147600	36698	184298	0
1622	صنع منتجات النجارة المستخدمة في التشييد والبناء	2	33	191970	25752	217722	2
1629	صنع رفائق من قشرة الخشب والالواح المصنوعة من الخشب	1	10	85200	5720	90920	1
1702	صنع الورق المقوى المموج والاوعية المصنوعة من الورق	1	8	72000	79248	151248	1
1709	صنع أصناف أخرى من الورق والورق المقوى	1	20	133920	12840	146760	1

يتبع

عدد المنشآت الصناعية المتوسطة والمشتغلين فيها (بأجر وبلا أجر) واجورهم والمزايا المقدمة لهم حسب النشاط (بالالف دينار) لسنة 2020

تابع جدول (16)

النشاط	اسم الصناعة	عدد المنشآت	عدد المشتغلين	اجور ورواتب المشتغلين	المزايا المقدمة للمشتغلين	مجموع الاجور والرواتب والمزايا (الف دينار)	مشتغلون بلا اجر
1910	صنع منتجات أفران الكوك	2	32	221900	45732	267632	0
1920	صنع المنتجات النفطية المكررة	2	27	160600	37260	197860	1
2219	صنع المنتجات المطاطية الأخرى	4	49	376800	23230	400030	3
2220	صنع المنتجات اللدانية	13	147	963609	155280	1118889	9
2310	صنع الزجاج والمنتجات الزجاجية	1	24	270000	54520	324520	1
2391	صنع المنتجات الخزفية الحرارية	2	14	77500	10710	88210	2
2393	صنع منتجات خزفية أخرى	1	5	18000	200	18200	0
2394	صنع الاسمنت والجير والجص	14	141	634525	17525	652050	2
2395	صنع أصناف من الخرسانة والاسمنت والجص	82	1013	4759310	572567	5331877	14
2396	قطع وتشكيل واطمام تجهيز الأحجار	3	23	146250	27048	173298	5
2420	صنع المعادن الثمينة غير الحديد والصلب	2	46	218060	35708	253768	4
2511	صنع المنتجات المعدنية الانشائية	3	49	441824	150896	592720	1
2512	صنع الصهاريج والخزانات والاعوية من المعادن	5	54	352770	65634	418404	4
2599	صنع منتجات من المعادن المشكلة الأخرى الغير مصنفة في	1	7	20300	371	20671	2
2821	صنع الآلات المستخدمة في الزراعة والغابات	1	9	59000	5860	64860	1
3100	صنع الأثاث	7	64	289260	55652	344912	9
	المجموع الكلي لمحافظة السليمانية	214	2661	13973886	1975916	15949802	103

قيمة مبيعات الانتاج في المنشآت الصناعية المتوسطة لمحافظة السلیمانية حسب القسم لسنة 2020

(بالالف دينار)

جدول (17)

القسم	اسم الصناعة	مجموع قيمة المبيعات	قيمة الانتاج تام الصنع	قيمة الانتاج غير تام الصنع ومنتجات اخرى	ايرادات النشاط الخدمي وتشغيل للغير	اجمالي الانتاج بسعر السوق	قيمة الانتاج بسعر تكلفة عوامل الانتاج
10	صنع المنتجات الغذائية	117643422	118975912	0	8689664	127665576	127627276
11	صنع المشروبات	3465850	3465850	0	0	3465850	3465850
12	صنع منتجات التبغ	0	0	0	720654	720654	720654
16	صنع الخشب ومنتجات الخشب والفلين باستثناء الاثاث ، ص	3266400	3269997	0	0	3269997	3269997
17	صنع الورق ومنتجاته	3510000	3510000	0	0	3510000	3510000
19	صنع فحم الكوك والمنتجات النفطية المكررة	5499400	5815996	0	0	5815996	5786996
22	صنع منتجات المطاط واللدائن	40139444	41147444	0	0	41147444	41138794
23	صنع منتجات المعادن اللافلزية الأخرى	64707794	64713989	0	12000	64725989	64493839
24	صنع الفلزات القاعدية	2550000	2550000	0	0	2550000	2550000
25	صنع منتجات المعادن المركبة عدا المكانن والمعدات	6921780	7232960	0	60000	7292960	7292960
28	صنع الآلات والمعدات غير المصنفة في موضع آخر	680000	680000	0	0	680000	680000
31	صنع الأثاث	2059950	2059950	0	0	2059950	2059950
	المجموع الكلي لمحافظة السلیمانية	250444040	253422098	0	9482318	262904416	262596316

قيمة مبيعات الانتاج في المنشآت الصناعية المتوسطة محافظة السلیمانية حسب النشاط لسنة 2020

جدول (18)

(بالالف دينار)

النشاط	اسم الصناعة	مجموع قيمة المبيعات	قيمة الانتاج تام الصنع	قيمة الانتاج غير تام الصنع ومنتجات اخرى	ايرادات النشاط الخدمي والتشغيل للغير	اجمالي الانتاج بسعر السوق	قيمة الانتاج بسعر تكلفة عوامل الانتاج
1030	تجهيز وحفظ الفاكهة والخضر	13866000	13966000	0	0	13966000	13966000
1040	صنع الزيوت والدهون النباتية والحيوانية	1422000	1394490	0	0	1394490	1394490
1050	صنع منتجات الالبان والمثلجات	2843420	2843420	0	0	2843420	2843420
1061	صنع منتجات طواحين الحبوب	52000	52000	0	8689664	8741664	8741664
1071	صنع منتجات المخابز	3138806	3139181	0	0	3139181	3139181
1073	صنع الكاكاو والشكولاتة والحلويات السكرية	4710146	4710146	0	0	4710146	4688346
1079	صنع منتجات الاغذية الاخرى غير مصنفة في موضع آخر	2816800	2827000	0	0	2827000	2827000
1080	صنع الاعلاف الحيوانية المحضرة	88794250	90043675	0	0	90043675	90027175
1104	صنع المشروبات غير الكحولية ، إنتاج المياه المعدنية والمياه الاخرى المعبأة في زجاجات	3465850	3465850	0	0	3465850	3465850
1200	صنع منتجات التبغ	0	0	0	720654	720654	720654
1622	صنع منتجات النجارة المستخدمة في التشييد والبناء	2072400	2075997	0	0	2075997	2075997
1629	صنع رقائق من قشرة الخشب والالواح المصنوعة من الخشب	1194000	1194000	0	0	1194000	1194000
1702	صنع الورق المقوى المموج والاوعية المصنوعة من الورق	300000	300000	0	0	300000	300000

يتبع

قيمة مبيعات الانتاج في المنشآت الصناعية المتوسطة لمحافظة السليمانية حسب النشاط لسنة 2020

تابع جدول (18)

(بالالف دينار)

النشاط	اسم الصناعة	مجموع قيمة المبيعات	قيمة الانتاج تام الصنع	قيمة الانتاج غير تام الصنع ومنتجات اخرى	ايرادات النشاط الخدمي والتشغيل للغير	اجمالي الانتاج بسعر السوق	قيمة الانتاج بسعر تكلفة عوامل الانتاج
1709	صنع أصناف أخرى من الورق والورق المقوى	3210000	3210000	0	0	3210000	3210000
1910	صنع منتجات أفران الكوك	3400000	3400000	0	0	3400000	3371000
1920	صنع المنتجات النفطية المكررة	2099400	2415996	0	0	2415996	2415996
2219	صنع المنتجات المطاطية الأخرى	9610000	10618000	0	0	10618000	10618000
2220	صنع المنتجات اللدانية	30529444	30529444	0	0	30529444	30520794
2310	صنع الزجاج والمنتجات الزجاجية	1980000	1980000	0	12000	1992000	1992000
2391	صنع المنتجات الخزفية الحرارية	383220	383940	0	0	383940	383940
2393	صنع منتجات خزفية اخرى	36960	36960	0	0	36960	36960
2394	صنع الاسمنت والجير والجص	2108475	2108475	0	0	2108475	2099475
2395	صنع أصناف من الخرسانة والاسمنت والجص	59237539	59243014	0	0	59243014	59019864
2396	قطع وتشكيل واتمام تجهيز الأحجار	961600	961600	0	0	961600	961600
2420	صنع المعادن الثمينة غير الحديد والصلب	2550000	2550000	0	0	2550000	2550000
2511	صنع المنتجات المعدنية الانشائية	2973000	2973000	0	60000	3033000	3033000
2512	صنع الصهاريج والخزانات والاوعية من المعادن	3833780	4144960	0	0	4144960	4144960
2599	صنع منتجات من المعادن المشكلة الاخرى الغير مصنفة في	115000	115000	0	0	115000	115000
2821	صنع الآلات المستخدمة في الزراعة والغابات	680000	680000	0	0	680000	680000
3100	صنع الآثاث	2059950	2059950	0	0	2059950	2059950
	المجموع الكلي لمحافظة السليمانية	250444040	253422098	0	9482318	262904416	262596316

قيمة مستلزمات الانتاج السلعية والخدمية في المنشآت الصناعية المتوسطة لمحافظة السليمانية حسب القسم لسنة 2020

جدول (19)

(بالالف دينار)

القسم	اسم الصناعة	خامات ومواد اولية مستخدمة في الانتاج	مواد التعبئة والتغليف المستخدمة في الانتاج	المستلزمات السلعية الاخرى المستخدمة في الانتاج	المستلزمات الخدمية	مجموع قيمة المستلزمات
10	صنع المنتجات الغذائية	68643455	2293650	2814230	2323458	76074793
11	صنع المشروبات	624778	1412840	251718	174440	2463776
12	صنع منتجات التبغ	0	0	63706	180349	244055
16	صنع الخشب ومنتجات الخشب والفلين باستثناء الاثاث ، صنع اصناف من القش ومواد الظفر	1806573	86144	257450	164637	2314804
17	صنع الورق ومنتجاته	2634360	207780	130605	108735	3081480
19	صنع فحم الكوك والمنتجات النفطية المكررة	3756826	197800	338690	184530	4477846
22	صنع منتجات المطاط واللدائن	26311815	327632	723037	903571	28266055
23	صنع منتجات المعادن اللافلزية الأخرى	40553268	41118	4445939	1938768	46979093
24	صنع الفلزات القاعدية	1416960	9504	514505	35720	1976689
25	صنع منتجات المعادن المركبة عدا المكنان والمعدات	3561041	2034	365194	149664	4077933
28	صنع الآلات والمعدات غير المصنفة في موضع آخر	367500	0	37805	5850	411155
31	صنع الاثاث	1012369	23826	130673	132748	1299616
	المجموع الكلي لمحافظة السليمانية	150688945	4602328	10073552	6302470	171667295

قيمة مستلزمات الانتاج السلعية والخدمية في المنشآت الصناعية المتوسطة لمحافظة السليمانية حسب النشاط لسنة 2020

جدول (20)

(بالالف دينار)

النشاط	اسم الصناعة	خامات ومواد اولية مستخدمة في الانتاج	مواد التعبئة والتغليف المستخدمة في الانتاج	المستلزمات السلعية الاخرى المستخدمة في الانتاج	المستلزمات الخدمية	مجموع قيمة المستلزمات
1030	تجهيز وحفظ الفاكهة والخضر	11115300	29325	74540	83920	11303085
1040	صنع الزيوت والدهون النباتية والحيوانية	836980	145100	16076	134956	1133112
1050	صنع منتجات الالبان والمثلجات	1408849	571972	73886	168638	2223345
1061	صنع منتجات طواحين الحبوب	12312	607572	1376755	1378649	3375288
1071	صنع منتجات المخابز	895679	165432	227581	95690	1384382
1073	صنع الكاكاو والشكولاتة والحلويات السكرية	2033305	139823	413687	242687	2829502
1079	صنع منتجات الاغذية الاخرى غير مصنفة في موضع آخر	1261990	272740	50572	84218	1669520
1080	صنع الاعلاف الحيوانية المحضرة	51079040	361686	581133	134700	52156559
1104	صنع المشروبات غير الكحولية ، إنتاج المياه المعدنية والمياه الاخرى المعبأة في زجاجات	624778	1412840	251718	174440	2463776
1200	صنع منتجات التبغ	0	0	63706	180349	244055
1622	صنع منتجات النجارة المستخدمة في التشييد والبناء	1086573	83144	78790	127937	1376444
1629	صنع رقائق من قشرة الخشب والالواح المصنوعة من الخشب	720000	3000	178660	36700	938360
1702	صنع الورق المقوى المموج والاوعية المصنوعة من الورق	141360	2340	68200	51700	263600
1709	صنع أصناف أخرى من الورق والورق المقوى	2493000	205440	62405	57035	2817880
1910	صنع منتجات أفران الكوك	2256826	0	240725	74000	2571551

يتبع

قيمة مستلزمات الانتاج السلعية والخدمية في المنشآت الصناعية المتوسطة لمحافظة السليمانية حسب النشاط لسنة 2020

تابع جدول (20)

(بالالف دينار)

النشاط	اسم الصناعة	خامات ومواد اولية مستخدمة في الانتاج	مواد التعبئة والتغليف المستخدمة في الانتاج	المستلزمات السلعية الاخرى المستخدمة في الانتاج	المستلزمات الخدمية	مجموع قيمة المستلزمات
1920	صنع المنتجات النفطية المكررة	1500000	197800	97965	110530	1906295
2219	صنع المنتجات المطاطية الأخرى	7064498	494	177995	422492	7665479
2220	صنع المنتجات اللدائنية	19247317	327138	545042	481079	20600576
2310	صنع الزجاج والمنتجات الزجاجية	951480	1200	149260	230230	1332170
2391	صنع المنتجات الخزفية الحرارية	172718	16380	36965	15690	241753
2393	صنع منتجات خزفية اخرى	15716	0	2114	11980	29810
2394	صنع الاسمنت والجير والجص	298185	0	652394	147748	1098327
2395	صنع أصناف من الخرسانة والاسمنت والجص	38751200	0	3550860	1495745	43797805
2396	قطع وتشكيل واتمام تجهيز الأحجار	363969	23538	54346	37375	479228
2420	صنع المعادن الثمينة غير الحديد والصلب	1416960	9504	514505	35720	1976689
2511	صنع المنتجات المعدنية الانشائية	1072913	0	171722	46422	1291057
2512	صنع الصهاريج والخزانات والوعية من المعادن	2439128	2034	177927	87058	2706147
2599	صنع منتجات من المعادن المشكلة الاخرى الغير مصنفة في موضع اخر	49000	0	15545	16184	80729
2821	صنع الآلات المستخدمة في الزراعة والغابات	367500	0	37805	5850	411155
3100	صنع الأثاث	1012369	23826	130673	132748	1299616
	المجموع الكلي لمحافظة السليمانية	150688945	4602328	10073552	6302470	171667295

عدد المنشآت الصناعية المتوسطة لمحافظة اربيل والمشتغلين فيها (بأجر وبلا اجر) واجورهم والمزايا المقدمة لهم حسب القسم لسنة 2020

جدول (21)

(بالالف دينار)

القسم	اسم الصناعة	عدد المنشآت	عدد المشتغلين	اجور ورواتب المشتغلين	المزايا المقدمة للمشتغلين	مجموع الاجور والرواتب والمزايا (الف دينار)	المشتغلون بلا اجر
10	صنع المنتجات الغذائية	25	490	3318980	487901	3806881	4
11	صنع المشروبات	9	140	949000	167101	1116101	4
13	صنع المنسوجات	1	10	25100	0	25100	0
17	صنع الورق ومنتجاته	3	44	209400	40800	250200	1
18	الطباعة واستنساخ وسائط الاعلام المسجلة	2	16	126600	15500	142100	0
19	صنع فحم الكوك والمنتجات النفطية المكررة	4	74	348900	72440	421340	2
20	صنع المواد والمنتجات الكيميائية	3	51	236300	68955	305255	0
21	صنع المنتجات الصيدلانية الأساسية والمستحضرات الصيدلانية	1	11	21400	1400	22800	1
22	صنع منتجات المطاط واللدائن	8	133	731650	143935	875585	4
23	صنع منتجات المعادن اللافلزية الأخرى	21	329	2081920	236550	2318470	11
24	صنع الفلزات القاعدية	1	15	110500	506	111006	0
25	صنع منتجات المعادن المركبة عدا المكائن والمعدات	6	98	790410	105275	895685	3
27	صنع المعدات الكهربائية	2	31	256400	36932	293332	0
29	صنع المركبات ذات المحركات	1	15	94000	7500	101500	0
31	صنع الأثاث	10	143	913834	133002	1046836	6
	المجموع الكلي لمحافظة اربيل	97	1600	10214394	1517797	11732191	36

عدد المنشآت الصناعية المتوسطة لمحافظة اربيل والمشتغلين فيها (بأجر وبلا اجر) واجورهم والمزايا المقدمة لهم حسب النشاط لسنة 2020

جدول (22)

(بالالف دينار)

النشاط	اسم الصناعة	عدد المنشآت	عدد المشتغلين	اجور ورواتب المشتغلين	المزايا المقدمة للمشتغلين	مجموع الاجور والرواتب والمزايا(الف دينار)	مشتغلون بلا اجر
1010	تجهيز وحفظ اللحوم	1	29	192000	11022	203022	0
1030	تجهيز وحفظ الفاكهة والخضر	2	46	304000	27548	331548	0
1050	صنع منتجات الالبان والمثلجات	3	61	423560	140843	564403	1
1061	صنع منتجات طواحين الحبوب	3	69	544300	71580	615880	1
1073	صنع الكاكاو والشكولاتة والحلويات السكرية	6	113	878130	115850	993980	0
1075	صنع الاطباق والوجبات المعدة	1	10	61200	12630	73830	0
1079	صنع منتجات الاغذية الاخرى غير مصنفة في موضع آخر	6	103	500790	71428	572218	1
1080	صنع الاعلاف الحيوانية المحضرة	3	59	415000	37000	452000	1
1101	تقطير المشروبات الروحية وتكريرها وخلطها ونتاج الكحول الايتلي من مواد مخمرة	1	16	153360	15194	168554	0
1104	صنع المشروبات غير الكحولية ، إنتاج المياه المعدنية والمياه الاخرى المعبأة في زجاجات	8	124	795640	151907	947547	4
1392	صنع المنسوجات الجاهزة عدا الملابس	1	10	25100	0	25100	0
1701	صنع عجائن الورق والورق المقوى الكرتون	1	5	10200	1800	12000	0
1702	صنع الورق المقوى المموج والاوعية المصنوعة من الورق	1	22	120200	21000	141200	0
1709	صنع اصناف اخرى من الورق والورق المقوى	1	17	79000	18000	97000	1

يتبع

عدد المنشآت الصناعية المتوسطة لمحافظة اربيل والمشتغلين فيها (بأجر وبلا اجر) واجورهم والمزايا المقدمة لهم حسب النشاط لسنة 2020

تابع جدول (22)

(بالالف دينار)

النشاط	اسم الصناعة	عدد المنشآت	عدد المشتغلين	اجور ورواتب المشتغلين	المزايا المقدمة للمشتغلين	مجموع الاجور والرواتب والمزايا(الف دينار)	مشتغلون بلا اجر
1811	الطباعة	2	16	126600	15500	142100	0
1910	صنع منتجات أفران الكوك	2	37	143700	28400	172100	0
1920	صنع المنتجات النفطية المكررة	2	37	205200	44040	249240	2
2023	صنع الصابون والمنظفات ، ومستحضرات التنظيف والتلميع ، العطور ومستحضرات التجميل	2	36	228240	68955	297195	0
2030	صنع الالياف والخيوط الصناعية	1	15	8060	0	8060	0
2100	صنع المواد الصيدلانية والمنتجات الدوائية الكيماوية والنباتية	1	11	21400	1400	22800	1
2219	صنع المنتجات المطاطية الأخرى	1	11	47000	8000	55000	0
2220	صنع المنتجات اللدائنية	6	109	617700	133265	750965	4
2310	صنع الزجاج والمنتجات الزجاجية	3	49	260180	8260	268440	2
2391	صنع المنتجات الخزفية الحرارية	4	71	445640	52270	497910	3
2392	صنع المنتجات الطفلية الإنشائية	1	10	107600	4000	111600	0
2395	صنع أصناف من الخرسانة والاسمنت والجص	13	199	1268500	172020	1440520	6
2420	صنع المعادن الثمينة غير الحديد والصلب	1	15	110500	506	111006	0
2511	صنع المنتجات المعدنية الانشائية	4	63	459210	63811	523021	3
2512	صنع الصهاريج والخزانات والاعوية من المعادن	2	35	331200	41464	372664	0

عدد المنشآت الصناعية المتوسطة لمحافضة اربيل والمشتغلين فيها (بأجر وبلا اجر) واجورهم والمزايا المقدمة لهم حسب النشاط لسنة 2020

تابع جدول (22)

(بالالف دينار)

النشاط	اسم الصناعة	عدد المنشآت	عدد المشتغلين	اجور ورواتب المشتغلين	المزايا المقدمة للمشتغلين	مجموع الاجور والرواتب والمزايا (الف دينار)	مشتغلون بلا اجر
2733	صنع الأجهزة المنزلية	2	31	256400	36932	293332	0
2825	صنع الات تجهيز الاغذية والمشروبات والتبغ	1	13	66950	2670	69620	0
2930	صنع اجزاء وتوابع محركات المركبات ذات المحركات	1	15	94000	7500	101500	0
3100	صنع الأثاث	10	143	913834	133002	1046836	6
	المجموع الكلي لمحافضة اربيل	97	1600	10214394	1517797	11732191	36

قيمة مبيعات الانتاج في المنشآت الصناعية المتوسطة لمحافظة دهوك حسب القسم لسنة 2020

(بالالف دينار)

جدول (23)

القسم	اسم الصناعة	مجموع قيمة المبيعات	قيمة الانتاج تام الصنع	قيمة الانتاج غير تام الصنع ومنتجات اخرى	ايرادات النشاط الخدمي وتشغيل للغير	اجمالي الانتاج بسعر السوق	قيمة الانتاج بسعر تكلفة عوامل الانتاج
10	صنع المنتجات الغذائية	49664980	49895580	0	2452750	52348330	52348330
11	صنع المشروبات	8375359	8031205	0	0	8031205	8031205
13	صنع المنسوجات	350000	350000	0	0	350000	350000
17	صنع الورق ومنتجاته	2277500	2266500	0	0	2266500	2266500
18	الطباعة واستنساخ وسائط الاعلام المسجلة	814500	814500	0	0	814500	814500
19	صنع فحم الكوك والمنتجات النفطية المكررة	14648000	14648000	0	0	14648000	14648000
20	صنع المواد والمنتجات الكيماوية	13830500	13830500	0	0	13830500	13830500
21	صنع المنتجات الصيدلانية الأساسية والمستحضرات الصيدلانية	75600	75825	0	0	75825	75825
22	صنع منتجات المطاط واللدائن	41826259	41808767	0	0	41808767	41808767
23	صنع منتجات المعادن اللافلزية الأخرى	15677100	15665880	0	0	15665880	15665880
24	صنع الفلزات القاعدية	1485000	1485000	0	0	1485000	1485000
25	صنع منتجات المعادن المركبة عدا المكنان والمعدات	20371280	20184280	0	0	20184280	20184280
27	صنع المعدات الكهربائية	862500	762500	3500	0	766000	766000
29	صنع المركبات ذات المحركات	432000	420000	0	0	420000	420000
31	صنع الأثاث	6252000	6246960	0	0	6246960	6246960
	المجموع الكلي لمحافظة اربيل	176942578	176485497	3500	2452750	178941747	178941747

قيمة مبيعات الانتاج في المنشآت الصناعية المتوسطة لمحافظة اربيل حسب النشاط لسنة 2020

جدول (24)

(بالالف دينار)

النشاط	اسم الصناعة	مجموع قيمة المبيعات	قيمة الانتاج تام الصنع	قيمة الانتاج غير تام الصنع ومنتجات اخرى	ايرادات النشاط الخدمي والتشغيل للمغير	اجمالي الانتاج بسعر السوق	قيمة الانتاج بسعر تكلفة عوامل الانتاج
1010	تجهيز وحفظ اللحوم	2653000	2653000	0	0	2653000	2653000
1030	تجهيز وحفظ الفاكهة والخضر	12061200	12025800	0	0	12025800	12025800
1050	صنع منتجات الالبان والمثلجات	9356000	9356000	0	0	9356000	9356000
1061	صنع منتجات طواحين الحبوب	0	0	0	2452750	2452750	2452750
1073	صنع الكاكاو والشكولاتة والحلويات السكرية	2287850	2287850	0	0	2287850	2287850
1075	صنع الاطباق والوجبات المعدة	797500	797500	0	0	797500	797500
1079	صنع منتجات الاغذية الاخرى غير مصنفة في موضع آخر	7253080	7165080	0	0	7165080	7165080
1080	صنع الاعلاف الحيوانية المحضرة	15256350	15610350	0	0	15610350	15610350
1101	تقطير المشروبات الروحية وتكريرها وخلطها وانتاج الكحول الابتيلى من مواد مخمرة	2207999	1899148	0	0	1899148	1899148
1104	صنع المشروبات غير الكحولية ، إنتاج المياه المعدنية والمياه الاخرى المعبأة في زجاجات	6167360	6132057	0	0	6132057	6132057
1392	صنع المنسوجات الجاهزة عدا الملابس	350000	350000	0	0	350000	350000
1701	صنع عجائن الورق والورق المقوى الكرتون	112500	114000	0	0	114000	114000
1702	صنع الورق المقوى المموج والاوعية المصنوعة من الورق	190000	190000	0	0	190000	190000
1709	صنع اصناف اخرى من الورق والورق المقوى	1975000	1962500	0	0	1962500	1962500

يتبع

قيمة مبيعات الانتاج لمحافظة اربيل في المنشآت الصناعية المتوسطة حسب النشاط لسنة 2020

تابع جدول (24)

(بالالف دينار)

النشاط	اسم الصناعة	مجموع قيمة المبيعات	قيمة الانتاج تام الصنع	قيمة الانتاج غير تام الصنع ومنتجات اخرى	ايرادات النشاط الخدمي والتشغيل للمغير	اجمالي الانتاج بسعر السوق	قيمة الانتاج بسعر تكلفة عوامل الانتاج
1811	الطباعة	814500	814500	0	0	814500	814500
1910	صنع منتجات أفران الكوك	1268000	1268000	0	0	1268000	1268000
1920	صنع المنتجات النفطية المكررة	13380000	13380000	0	0	13380000	13380000
2023	صنع الصابون والمنظفات ، ومستحضرات التنظيف والتلميع ، العطور ومستحضرات التجميل	13662500	13662500	0	0	13662500	13662500
2030	صنع الالياف والخيوط الصناعية	168000	168000	0	0	168000	168000
2100	صنع المواد الصيدلانية والمنتجات الدوائية الكيماوية والنباتية	75600	75825	0	0	75825	75825
2219	صنع المنتجات المطاطية الأخرى	100000	100000	0	0	100000	100000
2220	صنع المنتجات اللدائنية	41559059	41541567	0	0	41541567	41541567
2310	صنع الزجاج والمنتجات الزجاجية	1199900	1199900	0	0	1199900	1199900
2391	صنع المنتجات الخزفية الحرارية	1930600	1928030	0	0	1928030	1928030
2392	صنع المنتجات الطفلية الإنشائية	450000	450000	0	0	450000	450000
2395	صنع أصناف من الخرسانة والاسمنت والجص	12096600	12087950	0	0	12087950	12087950
2420	صنع المعادن الثمينة غير الحديد والصلب	1485000	1485000	0	0	1485000	1485000
2511	صنع المنتجات المعدنية الانشائية	7703280	7701280	0	0	7701280	7701280
2512	صنع الصهاريج والخزانات والاعوية من المعادن	12668000	12483000	0	0	12483000	12483000

قيمة مبيعات الانتاج لمحافظة اربيل في المنشآت الصناعية المتوسطة حسب النشاط لسنة 2020

تابع جدول (24)

(بالالف دينار)

النشاط	اسم الصناعة	مجموع قيمة المبيعات	قيمة الانتاج تام الصنع	قيمة الانتاج غير تام الصنع ومنتجات اخرى	ايرادات النشاط الخدمي والتشغيل للغير	اجمالي الانتاج بسعر السوق	قيمة الانتاج بسعر تكلفة عوامل الانتاج
2733	صنع الأجهزة المنزلية	862500	762500	3500	0	766000	766000
2825	صنع الات تجهيز الاغذية والمشروبات والتبغ	167200	167200	0	0	167200	167200
2930	صنع اجزاء وتوابع محركات المركبات ذات المحركات	432000	420000	0	0	420000	420000
3100	صنع الأثاث	6252000	6246960	0	0	6246960	6246960
	المجموع الكلي لمحافظة اربيل	176942578	176485497	3500	2452750	178941747	178941747

قيمة مستلزمات الانتاج السلعية والخدمية في المنشآت الصناعية المتوسطة لمحافظة اربيل حسب القسم لسنة 2020

جدول (25)

(بالالف دينار)

القسم	اسم الصناعة	خامات ومواد اولية مستخدمة في الانتاج	مواد التعبئة والتغليف المستخدمة في الانتاج	المستلزمات السلعية الاخرى المستخدمة في الانتاج	المستلزمات الخدمية	مجموع قيمة المستلزمات
10	صنع المنتجات الغذائية	30611476	3957237	2104173	1492320	38165206
11	صنع المشروبات	1019640	3605286	568547	441040	5634513
13	صنع المنسوجات	221200	0	13320	250	234770
17	صنع الورق ومنتجاته	1650190	148310	62136	45550	1906186
18	الطباعة واستنساخ وسائط الاعلام المسجلة	137798	605	35175	53750	227328
19	صنع فحم الكوك والمنتجات النفطية المكررة	10508060	240000	206535	398000	11352595
20	صنع المواد والمنتجات الكيميائية	3393480	5329400	113198	66880	8902958
21	صنع المنتجات الصيدلانية الأساسية والمستحضرات الصيدلانية	9354	1764	5985	1960	19063
22	صنع منتجات المطاط واللدائن	24545966	15300	392767	328140	25282173
23	صنع منتجات المعادن اللافلزية الأخرى	7600772	66925	928651	597380	9193728
24	صنع الفلزات القاعدية	1251050	0	16600	28000	1295650
25	صنع منتجات المعادن المركبة عدا المكنان والمعدات	11048257	0	181148	337445	11566850
27	صنع المعدات الكهربائية	259032	3500	22878	9400	294810
29	صنع المركبات ذات المحركات	100620	0	26920	12300	139840
31	صنع الأثاث	2646849	44655	325372	191715	3208591
	المجموع الكلي لمحافظة اربيل	95003744	13412982	5003405	4004130	117424261

قيمة مستلزمات الانتاج السلعية والخدمية في المنشآت الصناعية المتوسطة لمحافظة اربيل حسب النشاط لسنة 2020

جدول (26)

(بالالف دينار)

النشاط	اسم الصناعة	خامات ومواد اولية مستخدمة في الانتاج	مواد التعبئة والتغليف المستخدمة في الانتاج	المستلزمات السلعية الاخرى المستخدمة في الانتاج	المستلزمات الخدمية	مجموع قيمة المستلزمات
1010	تجهيز وحفظ اللحوم	2082050	42350	52276	9400	2186076
1030	تجهيز وحفظ الفاكهة والخضر	9825810	84063	389730	181940	10481543
1050	صنع منتجات الالبان والمثلجات	4185395	2250611	554706	436000	7426712
1061	صنع منتجات طواحين الحبوب	0	111350	399005	247620	757975
1073	صنع الكاكاو والشكولاتة والحلويات السكرية	797563	49550	171328	192450	1210891
1075	صنع الاطباق والوجبات المعدة	518698	500	21125	31400	571723
1079	صنع منتجات الاغذية الاخرى غير مصنفة في موضع آخر	1904260	1385442	240593	213610	3743905
1080	صنع الاعلاف الحيوانية المحضرة	11297700	33371	275410	179900	11786381
1101	تقطير المشروبات الروحية وتكريرها وخلطها وانتاج الكحول الايثلي من مواد مخمرة	719369	240820	63541	266500	1290230
1104	صنع المشروبات غير الكحولية، إنتاج المياه المعدنية والمياه الاخرى المعبأة في زجاجات	300271	3364466	505006	174540	4344283
1392	صنع المنسوجات الجاهزة عدا الملابس	221200	0	13320	250	234770
1701	صنع عجائن الورق والورق المقوى الكرتون	55390	510	2560	24300	82760
1702	صنع الورق المقوى المموج والاوعية المصنوعة من الورق	101800	7800	22730	9550	141880
1709	صنع اصناف اخرى من الورق والورق المقوى	1493000	140000	36846	11700	1681546

يتبع

قيمة مستلزمات الانتاج السلعية والخدمية في المنشآت الصناعية المتوسطة لمحافظة اربيل حسب النشاط لسنة 2020

تابع جدول (26)

(بالالف دينار)

النشاط	اسم الصناعة	خامات ومواد اولية مستخدمة في الانتاج	مواد التعبئة والتغليف المستخدمة في الانتاج	المستلزمات السلعية الاخرى المستخدمة في الانتاج	المستلزمات الخدمية	مجموع قيمة المستلزمات
1811	الطباعة	137798	605	35175	53750	227328
1910	صنع منتجات أفران الكوك	311060	0	43305	299000	653365
1920	صنع المنتجات النفطية المكررة	10197000	240000	163230	99000	10699230
2023	صنع الصابون والمنظفات ، ومستحضرات التنظيف والتلميع ، العطور ومستحضرات التجميل	3297480	5327000	105248	63280	8793008
2030	صنع الالياف والخيوط الصناعية	96000	2400	7950	3600	109950
2100	صنع المواد الصيدلانية والمنتجات الدوائية الكيماوية والنباتية	9354	1764	5985	1960	19063
2219	صنع المنتجات المطاطية الأخرى	65999	0	863	200	67062
2220	صنع المنتجات اللدانية	24349357	15300	380569	326005	25071231
2310	صنع الزجاج والمنتجات الزجاجية	594800	0	25790	23480	644070
2391	صنع المنتجات الخزفية الحرارية	923732	11925	171111	94700	1201468
2392	صنع المنتجات الطفلية الإنشائية	138213	55000	10916	11000	215129
2395	صنع أصناف من الخرسانة والاسمنت والجص	5944027	0	720834	468200	7133061
2420	صنع المعادن الثمينة غير الحديد والصلب	1251050	0	16600	28000	1295650
2511	صنع المنتجات المعدنية الإنشائية	5821241	0	81668	187395	6090304
2512	صنع الصهاريج والخزانات والاعوية من المعادن	5227016	0	99480	150050	5476546

قيمة مستلزمات الانتاج السلعية والخدمية في المنشآت الصناعية المتوسطة لمحافظة اربيل حسب النشاط لسنة 2020

تابع جدول (26)

(بالالف دينار)

النشاط	اسم الصناعة	خامات ومواد اولية مستخدمة في الانتاج	مواد التعبئة والتغليف المستخدمة في الانتاج	المستلزمات السلعية الاخري المستخدمة في الانتاج	المستلزمات الخدمية	مجموع قيمة المستلزمات
2733	صنع الأجهزة المنزلية	259032	3500	22878	9400	294810
2825	صنع الات تجهيز الاغذية والمشروبات والتبغ	130610	0	11335	1935	143880
2930	صنع اجزاء وتوابع محركات المركبات ذات المحركات	100620	0	26920	12300	139840
3100	صنع الأثاث	2646849	44655	325372	191715	3208591
	المجموع الكلي لمحافظة اربيل	95003744	13412982	5003405	4004130	117424261