



وزارة التخطيط
هيئة احصاء الاقليم
قسم احصاءات الصناعي



وزارة التخطيط
الجهاز المركزي للإحصاء
مديرية الاحصاء الصناعي

إحصاء المنشآت الصناعية الكبيرة لمحافظات اقليم كردستان لسنة 2020



حزيران - 2022



شكر وتقدير

يتقدم الجهاز المركزي للاحصاء بالشكر والتقدير الى جميع العاملين في تنفيذ مسح المنشآت الصناعية الكبيرة ويشيد بالجهود المبذولة التي قدمت خلال مراحل الاعداد والتنفيذ واصدار التقرير .



فريق اعداد التقرير

مديرية الاحصاء الصناعي		ت
مدير الاحصاء الصناعي	حسين حميد خلف	1
مشرف شعبة المنشآت الصناعية الكبيرة والمتوسطة	مصطفى عادل حسين	2
تدقيق البيانات واعداد التقرير	أروه شاكر ابراهيم	3
تدقيق البيانات واعداد التقرير	رنا عبد الرضا كريم	4
البريد الالكتروني cosit_ind@yahoo.com		

محافظات اقليم كردستان

المحافظة	المدير	مشرف الصناعي
هيئة احصاء اقليم كردستان	محمد توفيق رسول	
دهوك	جيا فان عبد الرزاق سليمان	ده راف عبدالله ناصر
سليمانية	شوان جبار فتاح	به ختيار احمد علي
اربيل	سامان عز الدين رشيد	مه ريوان حسن عبدالله

محافظات اقليم كوردستان

ت	الاسم	عنوان العمل	مقر العمل
1	محمد طيب قاسم محمد	باحث	مديرية احصاء دهوك
2	زياد اسماعيل يونس	باحث	مديرية احصاء دهوك
3	هكار حاجي ناصر	باحث	مديرية احصاء دهوك
4	دارفان تحسين طه	باحث	مديرية احصاء دهوك
5	محمود حمه غريب	باحث	مديرية احصاء سليمانية
6	نياز جمال علي	باحثة	مديرية احصاء سليمانية
7	ميديا احمد محمد	باحثة	مديرية احصاء سليمانية
8	راز جمال فتاح	باحثة	مديرية احصاء سليمانية
9	جنار عمر محمد	باحثة	مديرية احصاء سليمانية
10	فريدون محمد محمود	باحث	مديرية احصاء سليمانية
11	نارام ناصر طه	باحث	مديرية احصاء سليمانية
12	حسن حسين خدر نبي	باحث	مديرية احصاء سليمانية
13	محمد عادل جاسم	باحث	مديرية احصاء سليمانية
14	جنور حمه غريب	باحثة	مديرية احصاء سليمانية
15	ايباد احمد حسن	باحث	مديرية احصاء اربيل
16	محمد وداد جبرائيل	باحث	مديرية احصاء اربيل
17	هاوكار توفيق حمد	باحث	مديرية احصاء اربيل
18	به شدار احمد خضر	باحث	مديرية احصاء اربيل
19	مادو عمر خدر	باحث	مديرية احصاء اربيل
20	ريكان خالد علي	باحث	مديرية احصاء اربيل
21	هيرو زرار حسين	باحثة	مديرية احصاء اربيل
22	زينبه علي حمد	باحثة	مديرية احصاء اربيل
23	نه وين محمد عبد الصمد	باحثة	مديرية احصاء اربيل
24	هيرو عبد الواحد مجيد	باحثة	مديرية احصاء اربيل

رقم الصفحة	المحتويات
1	مقدمة
1	اهداف المسح
1	الجهات المستفيدة
2	شمولية البيانات
3	المفاهيم والمصطلحات الاحصائية
3	دوال تحليل المؤشرات الاحصائية
7 - 4	النتائج التحليلية الخاصة بإحصاء المنشآت الصناعية الكبيرة لسنة 2020
	الجداول الاحصائية
8	جدول (1) خلاصة نتائج مسح الإحصاء الصناعي للمنشآت الصناعية الكبيرة العاملة للسنوات (2016-2017-2018-2020)
8	جدول (2) اهم المؤشرات التحليلية للمنشآت الصناعية الكبيرة للسنوات (2016-2017-2018-2020)
9	جدول (3) عدد المنشآت الصناعية الكبيرة لمحافظات إقليم كردستان والمشتغلين فيها واجورهم والمزايا المقدمة لهم حسب الباب والقطاع لسنة 2020
11-10	جدول (4) عدد المنشآت الصناعية الكبيرة لمحافظات إقليم كردستان والمشتغلين فيها واجورهم والمزايا المقدمة لهم حسب القسم والقطاع لسنة 2020
17-12	جدول (5) عدد المنشآت الصناعية الكبيرة لمحافظات إقليم كردستان والمشتغلين فيها واجورهم والمزايا المقدمة لهم حسب النشاط والقطاع لسنة 2020
18	جدول (6) قيمة المبيعات والإنتاج لمحافظات إقليم كردستان حسب الباب والقطاع لسنة 2020
21-19	جدول (7) قيمة المبيعات والإنتاج لمحافظات إقليم كردستان حسب القسم والقطاع لسنة 2020
25-22	جدول (8) قيمة المبيعات والإنتاج لمحافظات إقليم كردستان حسب النشاط والقطاع لسنة 2020
26	جدول (9) قيمة مستلزمات الإنتاج السلعية والخدمية لمحافظات إقليم كردستان حسب الباب والقطاع لسنة 2020
28-27	جدول (10) قيمة مستلزمات الإنتاج السلعية والخدمية لمحافظات إقليم كردستان حسب القسم والقطاع لسنة 2020
32-29	جدول (11) قيمة مستلزمات الإنتاج السلعية والخدمية لمحافظات إقليم كردستان حسب النشاط والقطاع لسنة 2020
33	جدول (12) عدد المنشآت الصناعية الكبيرة لمحافظة دهوك والمشتغلين فيها واجورهم والمزايا المقدمة لهم حسب الباب والقطاع لسنة 2020
34	جدول (13) عدد المنشآت الصناعية الكبيرة لمحافظة دهوك والمشتغلين فيها واجورهم والمزايا المقدمة لهم حسب القسم والقطاع لسنة 2020
35	جدول (14) عدد المنشآت الصناعية الكبيرة لمحافظة دهوك والمشتغلين فيها واجورهم والمزايا المقدمة لهم حسب النشاط والقطاع لسنة 2020
36	جدول (15) قيمة المبيعات والإنتاج لمحافظته دهوك حسب الباب والقطاع لسنة 2020
37	جدول (16) قيمة المبيعات والإنتاج لمحافظته دهوك حسب القسم والقطاع لسنة 2020
39-38	جدول (17) قيمة المبيعات والإنتاج لمحافظته دهوك حسب النشاط والقطاع لسنة 2020
40	جدول (18) قيمة مستلزمات الإنتاج السلعية والخدمية لمحافظته دهوك حسب الباب والقطاع لسنة 2020
41	جدول (19) قيمة مستلزمات الإنتاج السلعية والخدمية لمحافظته دهوك حسب القسم والقطاع لسنة 2020
43-42	جدول (20) قيمة مستلزمات الإنتاج السلعية والخدمية لمحافظته دهوك حسب النشاط والقطاع لسنة 2020
44	جدول (21) عدد المنشآت الصناعية الكبيرة لمحافظة السليمانية والمشتغلين فيها واجورهم والمزايا المقدمة لهم حسب الباب والقطاع لسنة 2020
46-45	جدول (22) عدد المنشآت الصناعية الكبيرة لمحافظة السليمانية والمشتغلين فيها واجورهم والمزايا المقدمة لهم حسب القسم والقطاع لسنة 2020
49-47	جدول (23) عدد المنشآت الصناعية الكبيرة لمحافظة السليمانية والمشتغلين فيها واجورهم والمزايا المقدمة لهم حسب النشاط والقطاع لسنة 2020
50	جدول (24) قيمة المبيعات والإنتاج لمحافظته السليمانية حسب الباب والقطاع لسنة 2020
52-51	جدول (25) قيمة المبيعات والإنتاج لمحافظته السليمانية حسب القسم والقطاع لسنة 2020
56-53	جدول (26) قيمة المبيعات والإنتاج لمحافظته السليمانية حسب النشاط والقطاع لسنة 2020
57	جدول (27) قيمة مستلزمات الإنتاج السلعية والخدمية لمحافظته السليمانية حسب الباب والقطاع لسنة 2020
59-58	جدول (28) قيمة مستلزمات الإنتاج السلعية والخدمية لمحافظته السليمانية حسب القسم والقطاع لسنة 2020
63-60	جدول (29) قيمة مستلزمات الإنتاج السلعية والخدمية لمحافظته السليمانية حسب النشاط والقطاع لسنة 2020
64	جدول (30) عدد المنشآت الصناعية الكبيرة لمحافظة أربيل والمشتغلين فيها واجورهم والمزايا المقدمة لهم حسب الباب والقطاع لسنة 2020
66-65	جدول (31) عدد المنشآت الصناعية الكبيرة لمحافظة أربيل والمشتغلين فيها واجورهم والمزايا المقدمة لهم حسب القسم والقطاع لسنة 2020

70-67	جدول (32) عدد المنشآت الصناعية الكبيرة لمحافظة أربيل والمشتغلين فيها واجورهم والمزايا المقدمة لهم حسب النشاط والقطاع لسنة 2020
71	جدول (33) قيمة المبيعات والإنتاج لمحافظة أربيل حسب الباب والقطاع لسنة 2020
73-72	جدول (34) قيمة المبيعات والإنتاج لمحافظة أربيل حسب القسم والقطاع لسنة 2020
77-74	جدول (35) قيمة المبيعات والإنتاج لمحافظة أربيل حسب النشاط والقطاع لسنة 2020
78	جدول (36) قيمة مستلزمات الإنتاج السلعية والخدمية لمحافظة أربيل حسب الباب والقطاع لسنة 2020
80-79	جدول (37) قيمة مستلزمات الإنتاج السلعية والخدمية لمحافظة أربيل حسب القسم والقطاع لسنة 2020
84-81	جدول (38) قيمة مستلزمات الإنتاج السلعية والخدمية لمحافظة أربيل حسب النشاط والقطاع لسنة 2020

رقم الصفحة	الرسوم البيانية
4	شكل رقم (1) عدد المنشآت الصناعية الكبيرة لسنتي (2020-2018)
6	شكل رقم (2) قيمة الانتاج والمستلزمات بالمليار لسنتي (2020-2018)
6	شكل رقم (3) القيمة المضافة مليار دينار للمنشآت الصناعية الكبيرة (2020-2018)
7	شكل رقم (4) التوزيع النسبي للمنشآت الصناعية الكبيرة في المحافظات

المقدمة

يعتبر القطاع الصناعي من أهم القطاعات الإنتاجية في إقتصاد اي بلد وذلك لما له من دور مهم في ارساء الاساس المادي للتقدم ولما له من قدرة على احداث النمو المطلوب في جميع المجالات سواء الإقتصادية والسياسية والاجتماعية ، ومن هذا المنطلق اصبح تطوير القطاع الصناعي يشكل هدفاً محورياً للدول لغرض تحقيق التنمية الإقتصادية والسياسية والاجتماعية المرجوة ، ذلك ان تنمية وتطوير الصناعة يعني تحقيق معدلات عالية للنمو الإقتصادي ، وخلق فرص عمل واسعة ، وتوفير المنتج المحلي بدلا من الإعتماد على السلع المستوردة ، وبالتالي زيادة التنوع الإقتصادي الضروري لتحسين النمو الإجتماعي والتقني في تلك الدول. ونظراً لهذه الأهمية يعمل الجهاز المركزي للإحصاء على توفير بيانات إحصائية عن واقع النشاط الصناعي وتوفير قاعدة بيانات دقيقة لمتخذي القرارات في رسم سياسات النشاط الصناعي وزيادة مساهمته في الناتج المحلي الإجمالي.

تنفذ مديرية الإحصاء الصناعي مسحاً سنوياً للمنشآت الصناعية الكبيرة العاملة لمحافظة إقليم كردستان في هذا القطاع وتصدر إحصاءات سنوية خاصة ببيانات هذه المنشآت متضمنة مؤشرات رئيسة للصناعات التحويلية وللقطاع العام والخاص والمختلط والأنشطة والمحافظة في إقليم كردستان.

أهداف المسح

1. توفير بيانات إحصائية سنوية عن نشاط المنشآت الصناعية المتوسطة.
2. تقليل الإعتماد على التقديرات في إحتساب المتغيرات الإقتصادية السنوية الخاصة بالنشاط الصناعي.
3. الالتزام بمعايير جودة نشر البيانات الرسمية الصادرة من الأمم المتحدة.
4. توفير البيانات اللازمة لإغراض البحث والتحليل الإقتصادي ولتخذي القرارات والمخططين والمهتمين بقطاع الصناعة.
5. توفير بيانات سنوية لإغراض الحسابات القومية في إحتساب الناتج المحلي الإجمالي.

الجهات المستفيدة:

- وزارة التخطيط.
- هيئة إحصاء إقليم كردستان
- وزارة الصناعة والتجارة
- الوزارات اخرى ذات الصلة في حكومة إقليم كردستان
- المنظمات الدولية
- الباحثون وطلاب الدراسات الاولية والعليا

1. شمولية البيانات

لابد من الإشارة إلى إن جمع البيانات أعتمد على إطار الحصر والترقيم من خلال نتائج التعداد العام للمنشآت الإقتصادية الذي نفذه الجهاز المركزي للإحصاء بالتعاون مع هيئة احصاء إقليم كردستان سنة 2009 وبعد تهيئته وتحديثه سنوياً من قبل مديرية الإحصاء الصناعي بالتعاون مع مديريات الاحصاء في إقليم كردستان . حيث غطى المسح كافة المنشآت التي يقع نشاطها الرئيس ضمن أنشطة الصناعات التحويلية. وذلك وفق التصنيف الصناعي القياسي الدولي لجميع الأنشطة – التتقيح الرابع (ISIC4) وتم شمول (128) منشأة كبيرة عاملة في عموم محافظات إقليم كردستان .

2. آلية جمع البيانات واصدارها

يعد مسح المنشآت الصناعية الكبيرة من المسوح السنوية التي تعتبر خطتها التنفيذية من الخطط المنهجية ، يتبع أسلوب الشمول الكلي للمنشآت الصناعية العاملة ويحدث الإطار سنوياً في بداية كل سنة ويهيأ الكادر بالاستثمارات المطلوبة بدءاً من جمع البيانات التي تتم بأسلوب المقابلة الشخصية للمسؤول المعني في المنشأة واعتماد بيانات الحسابات الختامية لها ، ترسل الاستثمارات بعد تدقيقها ميدانياً ليتم تدقيقها وترميزها مكتبياً في مديرية الإحصاء الصناعي وفق قواعد التدقيق والترميز المعتمدة وتهيئتها لعملية الإدخال والتدقيق وفق برامجيات النظام في هيئة إحصاء إقليم كردستان لإصدار جداول الإخراج ثم يُعد التقرير مكتبياً.

3. المنشآت الصناعية الكبيرة

وهي التي تضم المنشآت الصناعية التي تشغل من (30 فأكثر) مشغل .

دوال تحليل المؤشرات الإحصائية

- إنتاجية المشتغل من الانتاج = قيمة الانتاج / عدد المشتغلين
- القيمة المضافة = قيمة الانتاج - قيمة المستلزمات
- إنتاجية المشتغل من القيمة المضافة = القيمة المضافة / عدد المشتغلين
- إنتاجية الدينار من الاجور = قيمة الانتاج / الاجور
- متوسط نصيب المشتغل من المستلزمات = قيمة المستلزمات / عدد المشتغلين
- متوسط الاجر السنوي للمشتغل = الاجور / عدد المشتغلين
- نسبة التصنيع = (قيمة المستلزمات / قيمة الانتاج) * 100
- درجة التغيير % = [(السنة الحالية / السنة السابقة) - 1] * 100

المفاهيم والمصطلحات الإحصائية

- المستلزمات / مجموع قيمة الخامات (المواد الاولية) + مجموع قيمة مواد التعبئة والتغليف + مجموع قيمة مستلزمات سلعية اخرى + قيمة المستلزمات الخدمية .
- الانتاج / قيمة الانتاج السلعي + قيمة الانتاج غير السلعي .
- درجة التصنيع / النسبة المئوية لمساهمة اجمالي قيمة المستلزمات قياساً الى اجمالي قيمة الانتاج .

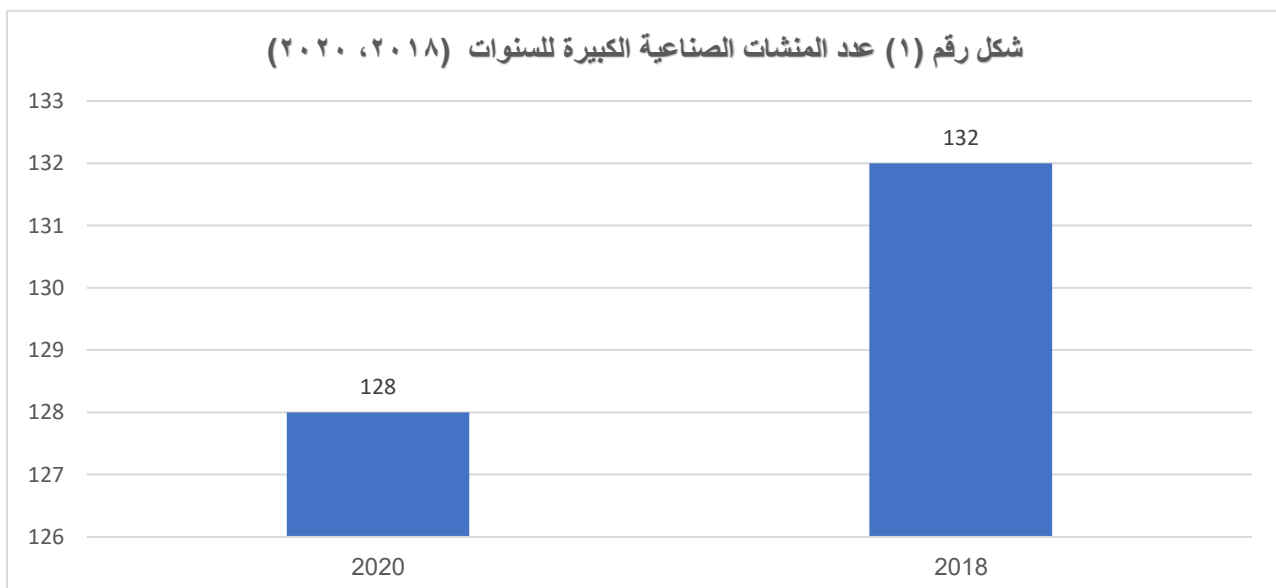
النتائج التحليلية الخاصة بأحصاء المنشآت الصناعية الكبيرة لمحافظات إقليم كردستان لسنة 2020

1. عدد المنشآت

تشير النتائج النهائية ان عدد المنشآت الصناعية الكبيرة العاملة لسنة 2020 بلغ (128) بالمقارنة مع عدد المنشآت العاملة لسنة 2018 والبالغ عددها (132) منشأه نلاحظ انخفاض في عدد المنشآت الصناعية بنسبة 3.03%. حيث تتوزع حسب النشاط الاقتصادي الرئيسي للصناعة التحويلية، وبينت النتائج ان صناعة المنتجات الغذائية جاءت بالمرتبة الاولى في عدد المنشآت ضمن أنشطة الصناعة التحويلية والتي شكلت ما نسبته (32%) وتلتها صناعة منتجات المعادن اللافلزية بنسبة (17%) اما بقية الأنشطة الصناعية فكانت بنسبة (51%) من مجموع الصناعات المختلفة وكما موضح في الجدول (3) والشكل رقم (1).

عدد المنشآت	الأنشطة الصناعية
41	نشاط الصناعات الغذائية 
21	نشاط صناعة منتجات المعادن اللافلزية 
66	بقية الأنشطة الصناعية 

شكل رقم (1) عدد المنشآت الصناعية الكبيرة للسنوات (٢٠٢٠، ٢٠١٨)



2. عدد المشتغلين وقيمة الاجور والمزايا المدفوعة

بلغ اجمالي عدد المشتغلين بأجر (12713) مشتغلاً لسنة 2020 موزعين على أنشطة الصناعة المختلفة بينما بلغ عدد المشتغلين بلا أجر (50) مشتغلاً كونهم أصحاب المنشآت أو ذويهم، وبذلك سجل عدد العاملين لسنة 2020 انخفاضا بنسبة (0.2)% عن عدد المشتغلين لسنة 2018 اذ كان عددهم (12737) مشتغلاً .

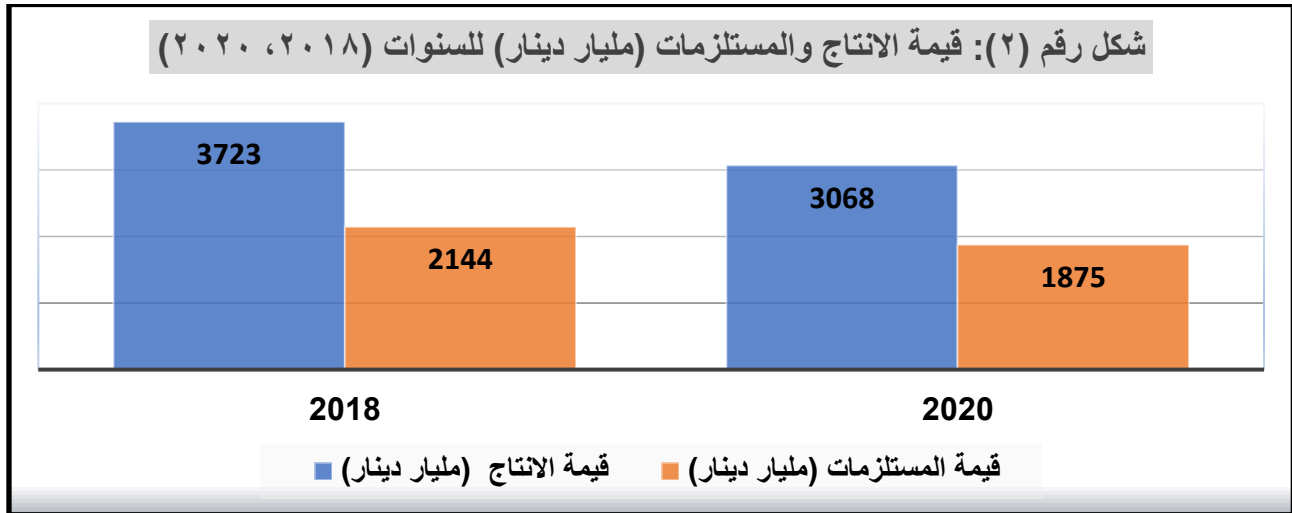
2020	2018	المؤشرات
128	132	عدد المنشآت 
12713	12737	عدد المشتغلين بأجر 
170	159.7	قيمة الاجور والمزايا (مليار دينار) 

ساهم المشتغلون في أنشطة صناعة المنتجات الغذائية بنسبة (23%) من اجمالي عدد المشتغلين ، تلتها أنشطة صناعة منتجات المعادن اللافلزية الاخرى بنسبة (21%) من اجمالي عدد المشتغلين اما بقية الانشطة كانت نسبة تشغيل الايدي العاملة فيها (56%) من مجموع المشتغلين في الصناعات المختلفة.

اما قيمة الأجور والمزايا المدفوعة للمشتغلين فقد ارتفعت لسنة 2020 عن سنة 2018 اذ كانت (159.7) مليار دينار سنة 2018 وأصبحت (170) مليار دينار سنة 2020 وكما موضح في جدول رقم (1).

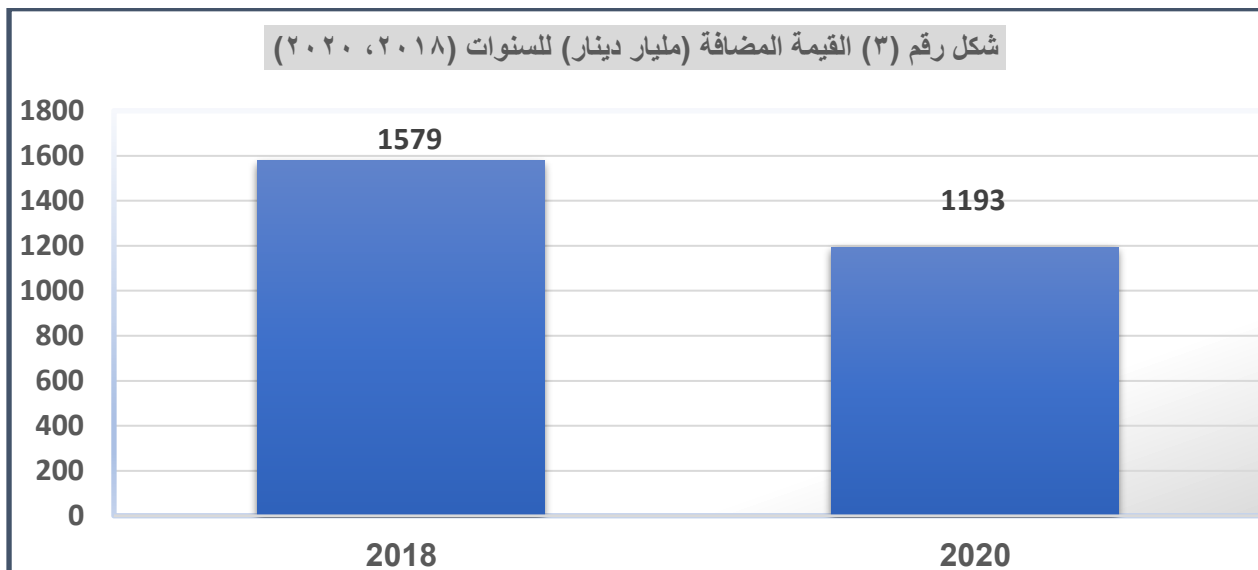
3. قيمة الإنتاج والمستلزمات

انخفضت قيمة الإنتاج في المنشآت الصناعية الكبيرة لسنة 2020 لتصل الى (3068) مليار دينار مقابل (3723) مليار دينار لسنة 2018 اي بنسبة انخفاض مقدارها (17.6%)، وكذلك انخفضت قيمة المستلزمات حيث بلغت (1875) مليار دينار لسنة 2020 وبمقارنتها بسنة 2018 والبالغة (2144) مليار دينار وبنسبة انخفاض مقدارها (12.5%) كما موضح في جدول رقم (1).



4. القيمة المضافة

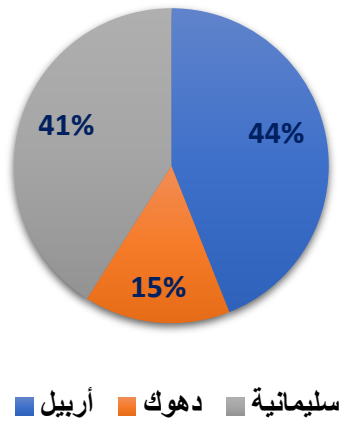
انخفضت القيمة المضافة لسنة 2020 عما كانت عليه لسنة 2018 من 1579 مليار دينار الى 1193 مليار دينار أي بنسبة مقدارها 24% .



5. توزيع المنشآت الصناعية الكبيرة في إقليم كردستان

بلغت اعداد المنشآت الصناعية الكبيرة في عموم محافظات إقليم كردستان (128) منشأة لسنة 2020 اذ بلغ عدد المنشآت الصناعية في محافظة أربيل (57) منشأة وهي اعلى المحافظات حيث كانت نسبة توزيعها (44%) من اجمالي محافظات الاقليم تلتها محافظة السليمانية (52) منشأة حيث كانت نسبة توزيعها (41%) وأخيراً محافظة دهوك (19) منشأة بنسبة توزيع (15%) والشكل رقم (4) يوضح ذلك .

شكل رقم (4): التوزيع النسبي للمنشآت الصناعية الكبيرة لاقليم كردستان لسنة ٢٠٢٠



جدول (1): خلاصة نتائج المسح الصناعي للمنشآت الصناعية الكبيرة لمحافظة إقليم كردستان للسنوات (2018، 2020)

المؤشرات	2020	2018	درجة التغير (%)
عدد المنشآت	128	132	3.03
عدد المشتغلين بأجر فقط	12713	12737	0.2
قيمة الأجور والمزايا المدفوعة (مليار دينار)	170	159.7	6.4
قيمة الانتاج الاجمالي (مليار دينار)	3068	3723	17.6
قيمة المستلزمات (مليار دينار)	1875	2144	12.5
القيمة المضافة (مليار دينار)	1193	1579	24.4
نسبة التصنيع %	61.1	57.5	6.3

جدول (2): اهم المؤشرات التحليلية للمنشآت الصناعية الكبيرة لمحافظة إقليم كردستان للسنوات (2018، 2020)

المؤشرات	2020	2018	درجة التغير % (2020-2018)
إنتاجية المشتغل من الإنتاج (مليون دينار)	241.3	292.3	17.4
إنتاجية الدينار من الأجور	18.0	23.3	22.7
متوسط الاجر السنوي للمشتغل (مليون دينار)	13.4	12.5	7.2

عدد المنشآت الصناعية الكبيرة لمحافظات إقليم كردستان والمشتغلين فيها وأجورهم والمزايا المقدمة لهم (بالالف دينار) حسب الباب والقطاع لسنة 2020
جدول (3)

الباب	اسم الصناعة	القطاع	عدد المنشآت	معدل عدد المشتغلين	اجور ورواتب المشتغلين	المزايا المقدمة للمشتغلين	مجموع الاجور والرواتب والمزايا	المشتغلون بلا اجر*
ج	الصناعات التحويلية	حكومي	8	499	4658608	68100	4726708	0
		خاص	119	12178	137009426	28126147	165135573	50
		مختلط	1	36	297000	70376	367376	0
	المجموع الكلي		128	12713	141965034	28264623	170229657	50

* المشتغلون بلا اجر هم أصحاب المنشآت وأفراد عوائلهم (للقطاع الخاص فقط)

عدد المنشآت الصناعية الكبيرة لمحافظة إقليم كردستان والمشتغلين فيها وأجورهم والمزايا المقدمة لهم (بالالف دينار) حسب القسم والقطاع لسنة 2020

جدول (4)

القسم	اسم الصناعة	القطاع	عدد المنشآت	معدل عدد المشتغلين	اجور و رواتب المشتغلين	المزايا المقدمة للمشتغلين	مجموع الاجور والرواتب والمزايا	المشتغلون بلا اجر
10	صنع المنتجات الغذائية	خاص	40	2862	21638145	3732383	25370528	15
		مختلط	1	36	297000	70376	367376	0
		المجموع	41	2898	21935145	3802759	25737904	15
11	صنع المشروبات	خاص	8	745	8966622	1748622	10715244	9
		المجموع	8	745	8966622	1748622	10715244	9
12	صنع منتجات التبغ	خاص	1	98	96430	27600	124030	0
		المجموع	1	98	96430	27600	124030	0
13	صنع المنسوجات	خاص	1	29	234600	16520	251120	1
		المجموع	1	29	234600	16520	251120	1
16	صنع الخشب ومنتجات الخشب والفلين، باستثناء الأثاث؛ صنع أصناف من القش ومواد الصفر	خاص	2	103	547000	191860	738860	1
		المجموع	2	103	547000	191860	738860	1
17	صنع الورق ومنتجات الورق	خاص	9	582	5857059	940178	6797237	1
		المجموع	9	582	5857059	940178	6797237	1
18	الطباعة واستنساخ وسائط الإعلام المسجلة	حكومي	4	351	3288528	100	3288628	0
		المجموع	4	351	3288528	100	3288628	0

يتبع

عدد المنشآت الصناعية الكبيرة لمحافظة إقليم كردستان والمشتغلين فيها وأجورهم والمزايا المقدمة لهم (بالالف دينار) حسب القسم والقطاع لسنة 2020

تابع جدول (4)

القسم	اسم الصناعة	القطاع	عدد المنشآت	معدل عدد المشتغلين	اجور و رواتب المشتغلين	المزايا المقدمة للمشتغلين	مجموع الاجور والرواتب والمزايا	المشتغلون بلا اجر
19	صنع فحم الكوك والمنتجات النفطية المكررة	حكومي	3	131	1291580	60800	1352380	0
		خاص	2	116	1027592	178232	1205824	0
		المجموع	5	247	2319172	239032	2558204	0
20	صنع المواد الكيميائية والمنتجات الكيميائية	خاص	5	311	2406480	223527	2630007	5
		المجموع	5	311	2406480	223527	2630007	5
21	صنع المنتجات الصيدلانية الأساسية والمستحضرات الصيدلانية	خاص	2	592	4644658	679079	5323737	0
		المجموع	2	592	4644658	679079	5323737	0
22	صنع منتجات المطاط واللدائن	خاص	6	525	4056330	452988	4509318	3
		المجموع	6	525	4056330	452988	4509318	3
23	صنع منتجات المعادن اللافلزية الأخرى	خاص	21	2641	48261293	6687862	54949155	7
		المجموع	21	2641	48261293	6687862	54949155	7
24	صنع الفلزات القاعدية	خاص	14	3012	35106611	12699336	47805947	5
		المجموع	14	3012	35106611	12699336	47805947	5
25	صنع منتجات المعادن المشكّلة، باستثناء الآلات والمعدات	حكومي	1	17	78500	7200	85700	0
		خاص	3	238	1978546	241756	2220302	0
		المجموع	4	255	2057046	248956	2306002	0
31	صنع الأثاث	خاص	5	324	2188060	306204	2494264	3
		المجموع	5	324	2188060	306204	2494264	3
المجموع الكلي			128	12713	141965034	28264623	170229657	50

عدد المنشآت الصناعية الكبيرة لمحافظة إقليم كردستان والمشتغلين فيها وأجورهم والمزايا المقدمة لهم (بالالف دينار) حسب النشاط والقطاع لسنة 2020

جدول (5)

النشاط	اسم الصناعة	القطاع	عدد المنشآت	معدل عدد المشتغلين	اجور ورواتب المشتغلين	المزايا المقدمة للمشتغلين	مجموع الاجور والرواتب والمزايا	مشتغلون بلا اجر
1010	تجهيز وحفظ اللحوم	خاص	2	110	487262	51348	538610	0
		المجموع	2	110	487262	51348	538610	0
1030	تجهيز وحفظ الفاكهة والخضر	خاص	4	610	5536783	801590	6338373	0
		مختلط	1	36	297000	70376	367376	0
		المجموع	5	646	5833783	871966	6705749	0
1040	صناعة الزيوت و الدهون النباتية و الحيوانية	خاص	2	181	1334664	332120	1666784	0
		المجموع	2	181	1334664	332120	1666784	0
1050	صنع منتجات الالبان والملتجات	خاص	10	860	5951710	1713660	7665370	2
		المجموع	10	860	5951710	1713660	7665370	2
1061	صنع منتجات طواحين الحبوب	خاص	2	73	594000	96928	690928	0
		المجموع	2	73	594000	96928	690928	0

يتبع

عدد المنشآت الصناعية الكبيرة لمحافظة إقليم كردستان والمشتغلين فيها وأجورهم والمزايا المقدمة لهم (بالالف دينار) حسب النشاط والقطاع لسنة 2020

تابع جدول (5)

النشاط	اسم الصناعة	القطاع	عدد المنشآت	معدل عدد العاملين	اجور ورواتب العاملين	المزايا المقدمة للعاملين	مجموع الاجور والرواتب والمزايا	مشتغلون بلا اجر
1071	صنع منتجات المخايز	خاص	3	233	1011975	113508	1125483	1
		المجموع	3	233	1011975	113508	1125483	1
1073	صنع الكاكاو والشكولاتة والحلويات السكرية	خاص	5	225	1873360	159056	2032416	3
		المجموع	5	225	1873360	159056	2032416	3
1079	صنع منتجات الاغذية الاخرى غير مصنفة في موضع آخر	خاص	8	367	2198460	259636	2458096	5
		المجموع	8	367	2198460	259636	2458096	5
1080	صنع الاعلاف الحيوانية المحضرة	خاص	4	203	2649931	204537	2854468	4
		المجموع	4	203	2649931	204537	2854468	4
1104	صنع المشروبات غير الكحولية ، إنتاج المياه المعدنية والمياه الاخرى المعبأة في زجاجات	خاص	8	745	8966622	1748622	10715244	9
		المجموع	8	745	8966622	1748622	10715244	9
1200	صناعة منتجات التبغ	خاص	1	98	96430	27600	124030	0
		المجموع	1	98	96430	27600	124030	0

عدد المنشآت الصناعية الكبيرة لمحافظة إقليم كردستان والمشتغلين فيها وأجورهم والمزايا المقدمة لهم (بالالف دينار) حسب النشاط والقطاع لسنة 2020

تابع جدول (5)

النشاط	اسم الصناعة	القطاع	عدد المنشآت	معدل عدد العاملين	اجور ورواتب العاملين	المزايا المقدمة للعاملين	مجموع الاجور والرواتب والمزايا	مشتغلون بلا اجر
1392	صنع المنسوجات الجاهزة باستثناء الملبوسات	خاص	1	29	234600	16520	251120	1
		المجموع	1	29	234600	16520	251120	1
1622	صناعة منتجات النجارة المستخدمة في التشييد والبناء	خاص	1	60	375000	151640	526640	0
		المجموع	1	60	375000	151640	526640	0
1629	صنع منتجات خشبية أخرى ، صنع أصناف الفلين والقش ومواد الضفر	خاص	1	43	172000	40220	212220	1
		المجموع	1	43	172000	40220	212220	1
1701	صناعة عجانن الورق والورق المقوى الكرتون	خاص	5	279	1947750	449940	2397690	1
		المجموع	5	279	1947750	449940	2397690	1
1702	صنع الورق المموج والورق المقوى والالوعية المصنوعة من الورق والورق المقوى	خاص	2	135	1570209	323566	1893775	0
		المجموع	2	135	1570209	323566	1893775	0
1709	صنع أصناف أخرى من الورق والورق المقوى	خاص	2	168	2339100	166672	2505772	0
		المجموع	2	168	2339100	166672	2505772	0
1811	الطباعة	حكومي	4	351	3288528	100	3288628	0
		المجموع	4	351	3288528	100	3288628	0

عدد المنشآت الصناعية الكبيرة لمحافظة إقليم كردستان والمشتغلين فيها وأجورهم والمزايا المقدمة لهم (بالالف دينار) حسب النشاط والقطاع لسنة 2020

تابع جدول (5)

النشاط	اسم الصناعة	القطاع	عدد المنشآت	معدل عدد العاملين	اجور ورواتب العاملين	المزايا المقدمة للعاملين	مجموع الاجور والرواتب والمزايا	مشتغلون بلا اجر
		حكومي	3	131	1291580	60800	1352380	0
1910	صنع منتجات أفران الكوك	خاص	1	33	264992	60232	325224	0
		المجموع	4	164	1556572	121032	1677604	0
1920	صنع المنتجات النفطية المكررة	خاص	1	83	762600	118000	880600	0
		المجموع	1	83	762600	118000	880600	0
2023	صنع الصابون والمنظفات ، ومستحضرات التنظيف والتلميع ،	خاص	5	311	2406480	223527	2630007	5
		المجموع	5	311	2406480	223527	2630007	5
2100	صنع المواد الصيدلانية والمنتجات الدوائية الكيماوية والنباتية	خاص	2	592	4644658	679079	5323737	0
		المجموع	2	592	4644658	679079	5323737	0
2219	صناعة المنتجات المطاطية الأخرى	خاص	5	497	3859330	411448	4270778	1
		المجموع	5	497	3859330	411448	4270778	1
2220	صنع المنتجات اللدانية	خاص	1	28	197000	41540	238540	2
		المجموع	1	28	197000	41540	238540	2

عدد المنشآت الصناعية الكبيرة لمحافظة إقليم كردستان والمشتغلين فيها وأجورهم والمزايا المقدمة لهم (بالالف دينار) حسب النشاط والقطاع لسنة 2020

تابع جدول (5)

النشاط	اسم الصناعة	القطاع	عدد المنشآت	معدل عدد العاملين	اجور ورواتب العاملين	المزايا المقدمة للعاملين	مجموع الاجور والرواتب والمزايا	مشتغلون بلا اجر
2310	صناعة الزجاج والمنتجات الزجاجية	خاص	4	153	1386070	163714	1549784	1
		المجموع	4	153	1386070	163714	1549784	1
2391	صنع المنتجات الحرارية	خاص	1	31	319500	41360	360860	2
		المجموع	1	31	319500	41360	360860	2
2392	صنع المنتجات الطينية الإتشانية	خاص	2	326	4088296	453330	4541626	0
		المجموع	2	326	4088296	453330	4541626	0
2394	صنع الاسمنت ومنتجات صلبه نصف جاهزة	خاص	5	1676	39157403	5544270	44701673	0
		المجموع	5	1676	39157403	5544270	44701673	0
2395	صنع أصناف من الخرسانة والاسمنت والجص	خاص	9	455	3310024	485188	3795212	4
		المجموع	9	455	3310024	485188	3795212	4
2410	صنع الحديد القاعدي والصلب	خاص	11	2489	28269041	7033926	35302967	3
		المجموع	11	2489	28269041	7033926	35302967	3

عدد المنشآت الصناعية الكبيرة لمحافظة إقليم كردستان والمشتغلين فيها وأجورهم والمزايا المقدمة لهم (بالالف دينار) حسب النشاط والقطاع لسنة 2020

تابع جدول (5)

النشاط	اسم الصناعة	القطاع	عدد المنشآت	معدل عدد العاملين	اجور ورواتب العاملين	المزايا المقدمة للعاملين	مجموع الاجور والرواتب والمزايا	مشتغلون بلا اجر
2420	صنع الفلزات الثمينة غير الحديدية القاعدية	خاص	2	236	1642880	175560	1818440	2
		المجموع	2	236	1642880	175560	1818440	2
2432	سبك المعادن غير الحديدية	خاص	1	287	5194690	5489850	10684540	0
		المجموع	1	287	5194690	5489850	10684540	0
2511	صنع المنتجات المعدنية الإثنائية	خاص	2	190	1518924	164138	1683062	0
		المجموع	2	190	1518924	164138	1683062	0
2512	صناعة الصهاريج والخزانات والالوعية من المعادن	حكومي	1	17	78500	7200	85700	0
		المجموع	1	17	78500	7200	85700	0
2599	صنع منتجات المعادن المشكلة الأخرى غير المصنفة في موضع آخر	خاص	1	48	459622	77618	537240	0
		المجموع	1	48	459622	77618	537240	0
3100	صنع الأثاث	خاص	5	324	2188060	306204	2494264	3
		المجموع	5	324	2188060	306204	2494264	3
المجموع الكلي			128	12713	141965034	28264623	170229657	50

قيمة المبيعات والانتاج لمحافظة إقليم كردستان (بالالف دينار) حسب الباب والقطاع لسنة 2020

جدول (6)

الباب	اسم الصناعة	القطاع	مجموع قيمة المبيعات	قيمة الانتاج تام الصنع	قيمة الانتاج غير التام الصنع ومنتجات اخرى	ايرادات النشاط الخدمي وتشغيل للغير	اجمالي الانتاج بسعر السوق (سعر المنتج)	قيمة الانتاج بسعر تكلفة عوامل الانتاج
		حكومي	5463294	5680422	0	0	5680422	5680422
ج	الصناعات التحويلية	خاص	2986255288	3046760690	854352	8272132	3055887174	3055823974
		مختلط	6750000	6750000	0	0	6750000	6734000
	المجموع الكلي		2998468582	3059191112	854352	8272132	3068317596	3068238396

قيمة المبيعات والانتاج لمحافظات إقليم كردستان (بالالف دينار) حسب القسم والقطاع لسنة 2020

جدول (7)

القسم	اسم الصناعة	القطاع	مجموع قيمة المبيعات	قيمة الانتاج التام الصنع	قيمة الانتاج غير التام ومنتجات اخرى	ايرادات النشاط الخدمي وتشغيل للغير	اجمالي الانتاج بسعر السوق (سعر المنتج)	قيمة الانتاج بسعر تكلفة عوامل الانتاج
10	صنع المنتجات الغذائية	خاص	473475353	476857607	0	3907900	480765507	480716307
		مختلط	6750000	6750000	0	0	6750000	6734000
		المجموع	480225353	483607607	0	3907900	487515507	487450307
11	صنع المشروبات	خاص	204396292	203607799	480	0	203608279	203599279
		المجموع	204396292	203607799	480	0	203608279	203599279
12	صناعة منتجات التبغ	خاص	38883854	38883854	0	0	38883854	38883854
		المجموع	38883854	38883854	0	0	38883854	38883854
13	صنع المنسوجات	خاص	3909000	3909000	0	0	3909000	3909000
		المجموع	3909000	3909000	0	0	3909000	3909000
16	صنع الخشب ومنتجات الخشب والفلين، باستثناء الأثاث؛ صنع أصناف من القش ومواد الصفر	خاص	3035000	3035000	0	0	3035000	3035000
		المجموع	3035000	3035000	0	0	3035000	3035000

يتبع

قيمة المبيعات والانتاج لمحافظة إقليم كردستان (بالالف دينار) حسب القسم والقطاع لسنة 2020

تابع جدول (7)

القسم	اسم الصناعة	القطاع	مجموع قيمة المبيعات	قيمة الانتاج التام الصنع	قيمة الانتاج غير التام ومنتجات اخرى	ايرادات النشاط الخدمي وتشغيل للغير	اجمالي الانتاج بسعر السوق (سعر المنتج)	قيمة الانتاج بسعر تكلفة عوامل الانتاج
17	صنع الورق ومنتجات الورق	خاص	114531318	116693981	0	0	116693981	116688981
		المجموع	114531318	116693981	0	0	116693981	116688981
18	الطباعة واستنساخ وسائط الإعلام المسجلة	حكومي	98710	328838	0	0	328838	328838
		المجموع	98710	328838	0	0	328838	328838
19	صنع فحم الكوك والمنتجات النفطية المكررة	حكومي	3514584	3514584	0	0	3514584	3514584
		خاص	14355750	14356875	0	0	14356875	14356875
		المجموع	17870334	17871459	0	0	17871459	17871459
20	صنع المواد الكيميائية والمنتجات الكيميائية	خاص	13141090	10917152	0	0	10917152	10917152
		المجموع	13141090	10917152	0	0	10917152	10917152
21	صنع المنتجات الصيدلانية الأساسية والمستحضرات الصيدلانية	خاص	77600741	77933977	0	0	77933977	77933977
		المجموع	77600741	77933977	0	0	77933977	77933977

قيمة المبيعات والانتاج لمحافظات إقليم كردستان (بالالف دينار) حسب القسم والقطاع لسنة 2020

تابع جدول (7)

القسم	اسم الصناعة	القطاع	مجموع قيمة المبيعات	قيمة الانتاج التام الصنع	قيمة الانتاج غير التام ومنتجات اخرى	ايرادات النشاط الخدمي وتشغيل للغير	اجمالي الانتاج بسعر السوق (سعر المنتج)	قيمة الانتاج بسعر تكلفة عوامل الانتاج
22	صنع منتجات المطاط واللدائن	خاص	51621256	51626056	0	0	51626056	51626056
		المجموع	51621256	51626056	0	0	51626056	51626056
23	صنع منتجات المعادن اللافلزية الأخرى	خاص	993589526	1071674089	852916	4364232	1076891237	1076891237
		المجموع	993589526	1071674089	852916	4364232	1076891237	1076891237
24	صنع الفلزات القاعدية	خاص	924087337	903645909	956	0	903646865	903646865
		المجموع	924087337	903645909	956	0	903646865	903646865
25	صنع منتجات المعادن المشكّلة، باستثناء الآلات والمعدات	حكومي	1850000	1837000	0	0	1837000	1837000
		خاص	63031000	63031000	0	0	63031000	63031000
		المجموع	64881000	64868000	0	0	64868000	64868000
31	صنع الأثاث	خاص	10597771	10588391	0	0	10588391	10588391
		المجموع	10597771	10588391	0	0	10588391	10588391
المجموع الكلي			2998468582	3059191112	854352	8272132	3068317596	3068238396

قيمة المبيعات والانتاج لمحافظة إقليم كردستان (بالالف دينار) حسب النشاط والقطاع لسنة 2020

جدول (8)

النشاط	اسم الصناعة	القطاع	مجموع قيمة المبيعات	قيمة الانتاج التام الصنع	قيمة الانتاج غير التام ومنتجات الاخرى	ايرادات النشاط الخدمي والتشغيل	اجمالي الانتاج بسعر السوق (سعر المنتج)	اجمالي الانتاج بسعر تكلفة عوامل الانتاج
1010	تجهيز وحفظ اللحوم	خاص	63472800	63753200	0	0	63753200	63753200
		المجموع	63472800	63753200	0	0	63753200	63753200
1030	تجهيز وحفظ الفاكهة والخضر	خاص	46633231	46603672	0	0	46603672	46603672
		مختلط	6750000	6750000	0	0	6734000	6750000
		المجموع	53383231	53353672	0	0	53337672	53353672
1040	صناعة الزيوت و الدهون النباتية و الحيوانية	خاص	87427500	88244435	0	0	88244435	88244435
		المجموع	87427500	88244435	0	0	88244435	88244435
1050	صنع منتجات الالبان و المثلجات	خاص	102470267	102408267	0	0	102408267	102384067
		المجموع	102470267	102408267	0	0	102384067	102408267
1061	صنع منتجات طواحين الحبوب	خاص	0	0	0	3907900	3907900	3907900
		المجموع	0	0	0	3907900	3907900	3907900
1071	صنع منتجات المخايز	خاص	3591855	3591780	0	0	3591780	3591780
		المجموع	3591855	3591780	0	0	3591780	3591780
1073	صنع الكاكاو والشكولاتة والحلويات السكرية	خاص	10957750	10984538	0	0	10984538	10984538
		المجموع	10957750	10984538	0	0	10984538	10984538
1079	صنع منتجات الاغذية الاخرى غير مصنفة في موضع آخر	خاص	22282350	22232115	0	0	22232115	22232115
		المجموع	22282350	22232115	0	0	22232115	22232115
1080	صنع الاعلاف الحيوانية المحضرة	خاص	136639600	139039600	0	0	139039600	139014600
		المجموع	136639600	139039600	0	0	139014600	139039600
1104	صنع المشروبات غير الكحولية ، إنتاج المياه المعدنية والمياه	خاص	204396292	203607799	480	0	203608279	203599279
		المجموع	204396292	203607799	480	0	203608279	203599279

يتبع

قيمة المبيعات والإنتاج لمحافظة إقليم كردستان (بالالف دينار) حسب النشاط والقطاع لسنة 2020

تابع جدول (8)

النشاط	اسم الصناعة	القطاع	مجموع قيمة المبيعات	قيمة الإنتاج التام الصنع	قيمة الإنتاج غير التام ومنتجات الأخرى	ايرادات النشاط الخدمي والتشغيل	اجمالي الانتاج بسعر السوق (سعر المنتج)	اجمالي الانتاج بسعر السوق (سعر المنتج)
1200	صناعة منتجات التبغ	خاص	38883854	38883854	0	0	38883854	38883854
		المجموع	38883854	38883854	0	0	38883854	38883854
1392	صنع المنسوجات الجاهزة بإستثناء الملابس	خاص	3909000	3909000	0	0	3909000	3909000
		المجموع	3909000	3909000	0	0	3909000	3909000
1622	صناعة منتجات النجارة المستخدمة في التشييد والبناء	خاص	1504000	1504000	0	0	1504000	1504000
		المجموع	1504000	1504000	0	0	1504000	1504000
1629	صنع منتجات خشبية أخرى ، صنع أصناف الفلين والقش ومواد الضفر	خاص	1531000	1531000	0	0	1531000	1531000
		المجموع	1531000	1531000	0	0	1531000	1531000
1701	صناعة عجائن الورق والورق المقوى الكرتون	خاص	39438000	40399538	0	0	40399538	40399538
		المجموع	39438000	40399538	0	0	40399538	40399538
1702	صنع الورق المموج والورق المقوى والاعوية المصنوعة من الورق والورق المقوى	خاص	60099598	61305723	0	0	61305723	61305723
		المجموع	60099598	61305723	0	0	61305723	61305723
1709	صنع أصناف أخرى من الورق والورق المقوى	خاص	14993720	14988720	0	0	14988720	14983720
		المجموع	14993720	14988720	0	0	14988720	14983720
1811	الطباعة	حكومي	98710	328838	0	0	328838	328838
		المجموع	98710	328838	0	0	328838	328838

قيمة المبيعات والإنتاج لمحافظة إقليم كوردستان (بالالف دينار) حسب النشاط والقطاع لسنة 2020

تابع جدول (8)

النشاط	اسم الصناعة	القطاع	مجموع قيمة المبيعات	قيمة الإنتاج التام الصنع	قيمة الإنتاج غير التام ومنتجات الأخرى	ايرادات النشاط الخدمي والتشغيل	اجمالي الانتاج بسعر السوق (سعر المنتج)	اجمالي الانتاج بسعر السوق (سعر المنتج)
1910	صنع منتجات أفران الكوك	حكومي خاص	3514584	3514584	0	0	3514584	11997000
1920	صنع المنتجات النفطية المكررة	المجموع خاص	2359875	2359875	0	0	2359875	2359875
2023	صنع الصابون والمنظفات ، ومستحضرات التنظيف والتلميع ، العطور ومستحضرات التجميل	المجموع خاص	10917152	10917152	0	0	10917152	10917152
2100	صنع المواد الصيدلانية والمنتجات الدوائية الكيماوية والنباتية	المجموع خاص	77933977	77933977	0	0	77933977	77933977
2219	صناعة المنتجات المطاطية الأخرى	المجموع خاص	41402056	41402056	0	0	41402056	41402056
2220	صنع المنتجات اللدائنية	المجموع خاص	10224000	10224000	0	0	10224000	10224000
2310	صناعة الزجاج والمنتجات الزجاجية	المجموع خاص	10252750	10252750	0	0	10252750	10252750
2391	صنع المنتجات الحرارية	المجموع خاص	1282500	1282500	0	0	1282500	1282500
2392	صنع المنتجات الطينية الإنشائية	المجموع خاص	20170438	20170438	0	0	20170438	20170438
2394	صنع الاسمنت ومنتجات صلبه نصف جاهزة	المجموع خاص	1006360402	1006360402	4364232	852916	1006360402	1006360402

قيمة المبيعات والإنتاج لمحافظات إقليم كردستان (بالالف دينار) حسب النشاط والقطاع لسنة 2020

تابع جدول (8)

النشاط	اسم الصناعة	القطاع	مجموع قيمة المبيعات	قيمة الانتاج التام الصنع	قيمة الانتاج غير التام ومنتجات الاخرى	ايرادات النشاط الخدمي والتشغيل	اجمالي الانتاج بسعر السوق (سعر المنتج)	اجمالي الانتاج بسعر السوق (سعر المنتج)
2395	صنع أصناف من الخرسانة والاسمنت والجص	خاص	38825147	38825147	0	0	38825147	38825147
		المجموع	38825147	38825147	0	0	38825147	38825147
2410	صنع الحديد القاعدي والصلب	خاص	733214243	712673455	956	0	712674411	712674411
		المجموع	733214243	712673455	956	0	712674411	712674411
2420	صنع الفلزات الثمينة غير الحديدية القاعدية	خاص	53860000	53959360	0	0	53959360	53959360
		المجموع	53860000	53959360	0	0	53959360	53959360
2432	سبك المعادن غير الحديدية	خاص	137013094	137013094	0	0	137013094	137013094
		المجموع	137013094	137013094	0	0	137013094	137013094
2511	صنع المنتجات المعدنية الإنشائية	خاص	59821000	59821000	0	0	59821000	59821000
		المجموع	59821000	59821000	0	0	59821000	59821000
2512	صناعة الصهاريج والخزانات والالوعية من المعادن	حكومي	1850000	1837000	0	0	1837000	1837000
		المجموع	1850000	1837000	0	0	1837000	1837000
2599	صنع منتجات المعادن المسكته الأخرى غير المصنفة في موضع آخر	خاص	3210000	3210000	0	0	3210000	3210000
		المجموع	3210000	3210000	0	0	3210000	3210000
3100	صنع الآثاث	خاص	10597771	10588391	0	0	10588391	10588391
		المجموع	10597771	10588391	0	0	10588391	10588391
المجموع الكلي			2998468582	3059191112	854352	8272132	3068238396	3068317596

قيمة مستلزمات الانتاج السلعية والخدمية لمحافظة إقليم كردستان (بالالف دينار) حسب الباب والقطاع لسنة 2020

جدول (9)

مجموع قيمة المستلزمات	المستلزمات الخدمية	المستلزمات السلعية			القطاع	اسم الصناعة	الباب
		المستلزمات السلعية الاخرى	مواد التعبئة والتغليف	خامات والمواد اولية			
3665120	134950	425398	136	3104636	حكومي		
1865967318	182194323	378540009	158921665	1146311321	خاص	ج	
5263180	70000	181100	637680	4374400	مختلط		
1874895618	182399273	379146507	159559481	1153790357	المجموع الكلي		

قيمة مستلزمات الانتاج السلعية والخدمية لمحافظة إقليم كردستان (بالالف دينار) حسب القسم والقطاع لسنة 2020

جدول (10)

مجموع قيمة المستلزمات	المستلزمات الخدمية	المستلزمات السلعية			القطاع	اسم الصناعة	الباب
		المستلزمات السلعية الاخرى	مواد التعبئة والتغليف	خامات والمواد اولية			
325472106	12093140	13524147	43687300	256167519	خاص	صنع المنتجات الغذائية	10
5263180	70000	181100	637680	4374400	مختلط		
330735286	12163140	13705247	44324980	260541919	المجموع		
120563977	10255382	5621757	63728700	40958138	خاص	صنع المشروبات	11
120563977	10255382	5621757	63728700	40958138	المجموع		
19893948	62590	191200	1064848	18575310	خاص	صناعة منتجات التبغ	12
19893948	62590	191200	1064848	18575310	المجموع		
1723532	160000	11040	10160	1542332	خاص	صنع المنسوجات	13
1723532	160000	11040	10160	1542332	المجموع		
1332044	99200	312908	26880	893056	خاص	صنع الخشب ومنتجات الخشب والفلين، باستثناء الأثاث؛ صنع أصناف من القش، و مواد الصفر	16
1332044	99200	312908	26880	893056	المجموع		
75892500	4309620	2543145	2571513	66468222	خاص	صنع الورق ومنتجات الورق	17
75892500	4309620	2543145	2571513	66468222	المجموع		
345409	26950	73378	136	244945	حكومي	الطباعة واستنساخ وسائط الإعلام المسجلة	18
345409	26950	73378	136	244945	المجموع		

يتبع

قيمة مستلزمات الانتاج السلعية والخدمية لمحافظة إقليم كردستان (بالاف دينار) حسب القسم والقطاع لسنة 2020

تابع جدول (10)

مجموع قيمة المستلزمات	المستلزمات الخدمية	المستلزمات السلعية			القطاع	اسم الصناعة	الباب
		المستلزمات السلعية الأخرى	مواد التعبئة والتغليف	خامات والمواد اولية			
1697511	106000	339570	0	1251941	حكومي	صنع فحم الكوك والمنتجات النفطية المكررة	19
7856639	217210	201554	206375	7231500	خاص		
9554150	323210	541124	206375	8483441	المجموع		
5755304	772215	398264	1805902	2778923	خاص	صنع المواد الكيميائية والمنتجات الكيميائية	20
5755304	772215	398264	1805902	2778923	المجموع		
34327855	15007476	3790081	2347519	13182779	خاص	صنع المنتجات الصيدلانية الأساسية والمستحضرات الصيدلانية	21
34327855	15007476	3790081	2347519	13182779	المجموع		
34197513	1081855	2698680	57740	30359238	خاص	صنع منتجات المطاط واللدائن	22
34197513	1081855	2698680	57740	30359238	المجموع		
531127270	108100803	271238711	41605642	110182114	خاص	صنع منتجات المعادن اللافلزية الأخرى	23
531127270	108100803	271238711	41605642	110182114	المجموع		
693311898	29152283	77109693	1732640	585317282	خاص	صنع الفلزات القاعدية	24
693311898	29152283	77109693	1732640	585317282	المجموع		
1622200	2000	12450	0	1607750	حكومي	صنع منتجات المعادن المشكّلة، باستثناء الآلات والمعدات	25
7193082	438269	521280	0	6233533	خاص		
8815282	440269	533730	0	7841283	المجموع		
7319650	444280	377549	76446	6421375	خاص	صنع الأثاث	31
7319650	444280	377549	76446	6421375	المجموع		
1874895618	182399273	379146507	159559481	1153790357		المجموع الكلي	

قيمة مستلزمات الانتاج السلعية والخدمية لمحافظة إقليم كردستان (بالالف دينار) حسب النشاط والقطاع لسنة 2020

جدول (11)

مجموع قيمة المستلزمات	المستلزمات الخدمية	المستلزمات السلعية			القطاع	اسم الصناعة	الباب
		المستلزمات السلعية الاخرى	مواد التعبئة والتغليف	خامات والمواد اولية			
46358144	66400	321628	11716656	34253460	خاص	تجهيز وحفظ اللحوم	1010
46358144	66400	321628	11716656	34253460	المجموع		
24324024	3278457	3214172	4959794	12871601	خاص	تجهيز وحفظ الفاكهة والخضر	1030
5263180	70000	181100	637680	4374400	مختلط		
29587204	3348457	3395272	5597474	17246001	المجموع		
72885151	856350	2684908	4570743	64773150	خاص	صناعة الزيوت و الدهون النباتية و الحيوانية	1040
72885151	856350	2684908	4570743	64773150	المجموع		
56558984	5099008	3662234	17584975	30212767	خاص	صنع منتجات الالبان والمنتجات	1050
56558984	5099008	3662234	17584975	30212767	المجموع		
1633000	636350	625550	371100	0	خاص	صنع منتجات طواحين الحبوب	1061
1633000	636350	625550	371100	0	المجموع		
1718768	131990	243635	343009	1000134	خاص	صنع منتجات المخايز	1071
1718768	131990	243635	343009	1000134	المجموع		
5846741	1102210	573927	457194	3713410	خاص	صنع الكاكاو والشكولاتة والحلويات السكرية	1073
5846741	1102210	573927	457194	3713410	المجموع		
14338283	514555	720704	2923947	10179077	خاص	صنع منتجات الاغذية الاخرى غيرمصنفة في موضع آخر	1079
14338283	514555	720704	2923947	10179077	المجموع		
101809011	407820	1477389	759882	99163920	خاص	صنع الاعلاف الحيوانية المحضرة	1080
101809011	407820	1477389	759882	99163920	المجموع		

يتبع

قيمة مستلزمات الانتاج السلعية والخدمية لمحافظة إقليم كردستان (بالاف دينار) حسب النشاط والقطاع لسنة 2020

تابع جدول (11)

مجموع قيمة المستلزمات	المستلزمات الخدمية	المستلزمات السلعية			القطاع	اسم الصناعة	الباب
		المستلزمات السلعية الاخرى	مواد التعبئة والتغليف	خامات والمواد اولية			
120563977	10255382	5621757	63728700	40958138	خاص	صنع المشروبات غير الكحولية ، إنتاج المياه المعدنية والمياه الاخرى المعبأة في زجاجات	1104
120563977	10255382	5621757	63728700	40958138	المجموع		
19893948	62590	191200	1064848	18575310	خاص	صناعة منتجات التبغ	1200
19893948	62590	191200	1064848	18575310	المجموع		
1723532	160000	11040	10160	1542332	خاص	صنع المنسوجات الجاهزة باستثناء الملابس	1392
1723532	160000	11040	10160	1542332	المجموع		
254876	30300	65088	5880	153608	خاص	صناعة منتجات النجارة	1622
254876	30300	65088	5880	153608	المجموع		
1077168	68900	247820	21000	739448	خاص	صنع منتجات خشبية أخرى ، صنع أصناف الفلين والقش ومواد الضفر	1629
1077168	68900	247820	21000	739448	المجموع		
23988045	422900	1200151	757416	21607578	خاص	صناعة عجائن الورق والورق المقوى الكرتون	1701
23988045	422900	1200151	757416	21607578	المجموع		
44630661	3084190	1173014	827697	39545760	خاص	صنع الورق المموج والورق المقوى والاولعية المصنوعة من الورق والورق المقوى	1702
44630661	3084190	1173014	827697	39545760	المجموع		
7273794	802530	169980	986400	5314884	خاص	صنع أصناف أخرى من الورق والورق المقوى	1709
7273794	802530	169980	986400	5314884	المجموع		
345409	26950	73378	136	244945	حكومي	الطباعة	1811
345409	26950	73378	136	244945	المجموع		

قيمة مستلزمات الانتاج السلعية والخدمية لمحافظة إقليم كردستان (بالاف دينار) حسب النشاط والقطاع لسنة 2020

تابع جدول (11)

مجموع قيمة المستلزمات	المستلزمات الخدمية	المستلزمات السلعية			القطاع	اسم الصناعة	الباب
		المستلزمات السلعية الاخرى	مواد التعبئة والتغليف	خامات والمواد اولية			
1697511	106000	339570	0	1251941	حكومي	1910	صنع منتجات أفران الكوك
6524960	134860	133600	0	6256500	خاص		
8222471	240860	473170	0	7508441	المجموع		
1331679	82350	67954	206375	975000	خاص	1920	صنع المنتجات النفطية المكررة
1331679	82350	67954	206375	975000	المجموع		
5755304	772215	398264	1805902	2778923	خاص	2023	صنع الصابون والمنظفات ، ومستحضرات التنظيف والتلميع ، العطور ومستحضرات التجميل
5755304	772215	398264	1805902	2778923	المجموع		
34327855	15007476	3790081	2347519	13182779	خاص	2100	صنع المواد الصيدلانية والمنتجات الدوائية الكيماوية والنباتية
34327855	15007476	3790081	2347519	13182779	المجموع		
27975773	464355	2389380	0	25122038	خاص	2219	صناعة المنتجات المطاطية الاخرى
27975773	464355	2389380	0	25122038	المجموع		
6221740	617500	309300	57740	5237200	خاص	2220	صنع المنتجات اللدائنية
6221740	617500	309300	57740	5237200	المجموع		
4598829	282441	614730	2700	3698958	خاص	2310	صناعة الزجاج والمنتجات الزجاجية
4598829	282441	614730	2700	3698958	المجموع		
626622	55272	210000	11520	349830	خاص	2391	صنع المنتجات الحرارية
626622	55272	210000	11520	349830	المجموع		
13405961	3458147	8425388	1306381	216045	خاص	2392	صنع المنتجات الطينية الإنشائية
13405961	3458147	8425388	1306381	216045	المجموع		

قيمة مستلزمات الانتاج السلعية والخدمية لمحافظة إقليم كردستان (بالاف دينار) حسب النشاط والقطاع لسنة 2020

تابع جدول (11)

مجموع قيمة المستلزمات	المستلزمات الخدمية	المستلزمات السلعية			القطاع	اسم الصناعة	الباب
		المستلزمات السلعية الاخرى	مواد التعبئة والتغليف	خامات والمواد اولية			
479153689	103019945	259670845	40285041	76177858	خاص	صنع الاسمنت ومنتجات صلبه نصف جاهزة	2394
479153689	103019945	259670845	40285041	76177858	المجموع		
33342169	1284998	2317748	0	29739423	خاص	صنع اصناف من الخرسانة والاسمنت والجص	2395
33342169	1284998	2317748	0	29739423	المجموع		
551760846	23807043	72920641	654557	454378605	خاص	صنع الحديد القاعدي والصلب	2410
551760846	23807043	72920641	654557	454378605	المجموع		
39240842	248680	570052	111960	38310150	خاص	صنع الفلزات الثمينة غير الحديدية القاعدية	2420
39240842	248680	570052	111960	38310150	المجموع		
102310210	5096560	3619000	966123	92628527	خاص	سبك المعادن غير الحديدية	2432
102310210	5096560	3619000	966123	92628527	المجموع		
4742702	383299	398870	0	3960533	خاص	صنع المنتجات المعدنية الإنشائية	2511
4742702	383299	398870	0	3960533	المجموع		
1622200	2000	12450	0	1607750	حكومي	صناعة الصهاريج والخزانات والوعية من المعادن	2512
1622200	2000	12450	0	1607750	المجموع		
2450380	54970	122410	0	2273000	خاص	صنع منتجات المعادن المشكلة الأخرى غير المصنفة في موضع آخر	2599
2450380	54970	122410	0	2273000	المجموع		
7319650	444280	377549	76446	6421375	خاص	صنع الأثاث	3100
7319650	444280	377549	76446	6421375	المجموع		
1874895618	182399273	379146507	159559481	1153790357		المجموع الكلي	

عدد المنشآت الصناعية الكبيرة لمحافظة دهوك والمشتغلين فيها وأجورهم والمزايا المقدمة لهم (بالالف دينار) حسب الباب والقطاع لسنة 2020

جدول (12)

المشتغلون بلا اجر *	مجموع الاجور والرواتب والمزايا	المزايا المقدمة للمشتغلين	اجور ورواتب المشتغلين	معدل عدد المشتغلين	عدد المنشآت	القطاع	اسم الصناعة	الباب
0	117029	0	117029	13	1	حكومي	الصناعات التحويلية	ج
4	9734339	1243173	8491166	1272	18	خاص		
4	9851368	1243173	8608195	1285	19		المجموع الكلي	

* المشتغلون بلا أجر هم أصحاب المنشآت وأفراد عوائلهم (للقطاع الخاص فقط)

عدد المنشآت الصناعية الكبيرة لمحافظة دهوك والمشتغلين فيها وأجورهم والمزايا المقدمة لهم (بالالف دينار) حسب القسم والقطاع لسنة 2020

جدول (13)

المشتغلون بلا اجر	مجموع الاجور والرواتب والمزايا	المزايا المقدمة للمشتغلين	اجور و رواتب المشتغلين	معدل عدد المشتغلين	عدد المنشآت	القطاع	اسم الصناعة	القسم
2	4168838	504596	3664242	565	9	خاص	صنّع المنتجات الغذائية	10
	4168838	504596	3664242	565	9	المجموع		
0	2114832	390812	1724020	228	3	خاص	صنّع المشروبات	11
	2114832	390812	1724020	228	3	المجموع		
0	117029	0	117029	13	1	حكومي	الطباعة واستنساخ وسائط الإعلام المسجلة	18
	117029	0	117029	13	1	المجموع		
0	872520	87720	784800	120	1	خاص	صناعة منتجات المطاط والمدائن	22
	872520	87720	784800	120	1	المجموع		
0	314877	30853	284024	62	2	خاص	صنّع منتجات المعادن اللافلزية الأخرى	23
	314877	30853	284024	62	2	المجموع		
2	2263272	229192	2034080	297	3	خاص	صنّع الفلّزات القاعدية	24
	2263272	229192	2034080	297	3	المجموع		
4	9851368	1243173	8608195	1285	19	المجموع الكلي		

عدد المنشآت الصناعية الكبيرة لمحافظة دهوك والمشتغلين فيها وأجورهم والمزايا المقدمة لهم (بالالف دينار) حسب النشاط والقطاع لسنة 2020

جدول (14)

النشاط	اسم الصناعة	القطاع	عدد المنشآت	معدل عدد المشتغلين	اجور ورواتب المشتغلين	المزايا المقدمة للمشتغلين	مجموع الاجور والرواتب والمزايا	مشتغلون بلا اجر
1010	تجهيز وحفظ اللحوم	خاص	1	67	334862	51348	386210	0
		المجموع	1	67	334862	51348	386210	0
1040	صناعة الزيوت و الدهون النباتية و الحيوانية	خاص	1	130	995400	202120	1197520	0
		المجموع	1	130	995400	202120	1197520	0
1050	صنع منتجات الالبان و المتلجات	خاص	4	203	1207300	133328	1340628	1
		المجموع	4	203	1207300	133328	1340628	1
1073	صنع الكاكاو و الشكولاتة و الحلويات السكرية	خاص	1	35	252000	27172	279172	1
		المجموع	1	35	252000	27172	279172	1
1079	صنع منتجات الاغذية الاخرى غير مصنفة في موضع آخر	خاص	2	130	874680	90628	965308	0
		المجموع	2	130	874680	90628	965308	0
1104	صنع المشروبات غير الكحولية ، إنتاج المياه المعدنية و المياه	خاص	3	228	1724020	390812	2114832	0
		المجموع	3	228	1724020	390812	2114832	0
1811	الطباعة	حكومي	1	13	117029	0	117029	0
		المجموع	1	13	117029	0	117029	0
2219	صناعة المنتجات المطاطية الأخرى	خاص	1	120	784800	87720	872520	0
		المجموع	1	120	784800	87720	872520	0
2395	صنع أصناف من الخرسانة و الاسمنت و الجص	خاص	2	62	284024	30853	314877	0
		المجموع	2	62	284024	30853	314877	0
2410	صنع الحديد القاعدي و الصلب	خاص	1	61	391200	53632	444832	0
		المجموع	1	61	391200	53632	444832	0
2420	صناعة المعادن الثمينة غير الحديد و الصلب	خاص	2	236	1642880	175560	1818440	2
		المجموع	2	236	1642880	175560	1818440	2
	المجموع الكلي		19	1285	8608195	1243173	9851368	4

قيمة المبيعات والانتاج لمحافظة دهوك (بالالف دينار) حسب الباب والقطاع لسنة 2020

جدول (15)

الباب	اسم الصناعة	القطاع	مجموع قيمة المبيعات	قيمة الانتاج تام الصنع	قيمة الانتاج غير التام الصنع ومنتجات اخرى	ايرادات النشاط الخدمي وتشغيل للغير	اجمالي الانتاج بسعر السوق (سعر المنتج)	قيمة الانتاج بسعر تكلفة عوامل الانتاج
ج	الصناعات التحويلية	حكومي	25210	25210	0	0	25210	25210
		خاص	268066886	269311287	480	0	269311767	269311767
	المجموع الكلي		268092096	269336497	480	0	269336977	269336977

قيمة المبيعات والانتاج لمحافظة دهوك (بالالف دينار) حسب القسم والقطاع لسنة 2020

جدول (16)

القسم	اسم الصناعة	القطاع	مجموع قيمة المبيعات	قيمة الانتاج التام الصنع	قيمة الانتاج غير التام ومنتجات اخرى	ايرادات النشاط الخدمي وتشغيل للغير	اجمالي الانتاج بسعر السوق (سعر المنتج)	قيمة الانتاج بسعر تكلفة عوامل الانتاج
10	صنع المنتجات الغذائية	خاص	146507215	147557255	0	0	147557255	147557255
		المجموع	146507215	147557255	0	0	147557255	147557255
11	صنع المشروبات	خاص	37928951	38019152	480	0	38019632	38019632
		المجموع	37928951	38019152	480	0	38019632	38019632
18	الطباعة واستنساخ وسانط الإعلام المسجلة	حكومي	25210	25210	0	0	25210	25210
		المجموع	25210	25210	0	0	25210	25210
22	صناعة منتجات المطاط واللدائن	خاص	9000000	9004800	0	0	9004800	9004800
		المجموع	9000000	9004800	0	0	9004800	9004800
23	صنع منتجات المعادن اللافلزية الأخرى	خاص	3692800	3692800	0	0	3692800	3692800
		المجموع	3692800	3692800	0	0	3692800	3692800
24	صنع الفلزات القاعدية	خاص	70937920	71037280	0	0	71037280	71037280
		المجموع	70937920	71037280	0	0	71037280	71037280
المجموع الكلي			268092096	269336497	480	0	269336977	269336977

قيمة المبيعات والانتاج لمحافظة دهوك (بالالف دينار) حسب النشاط والقطاع لسنة 2020

جدول (17)

النشاط	اسم الصناعة	القطاع	مجموع قيمة المبيعات	قيمة الانتاج التام الصنع	قيمة الانتاج غير التام ومنتجات الاخرى	ايرادات النشاط الخدمي والتشغيل	اجمالي الانتاج بسعر السوق (سعر المنتج)	اجمالي الانتاج بسعر تكلفة عوامل الانتاج
1010	تجهيز وحفظ اللحوم	خاص	62662800	62943200	0	0	62943200	62943200
		المجموع	62662800	62943200	0	0	62943200	62943200
1040	صناعة الزيوت و الدهون النباتية و الحيوانية	خاص	63427500	64244435	0	0	64244435	64244435
		المجموع	63427500	64244435	0	0	64244435	64244435
1050	صنع منتجات الالبان و المثلجات	خاص	15996415	15934415	0	0	15934415	15934415
		المجموع	15996415	15934415	0	0	15934415	15934415
1073	صنع الكاكاو والشكولاتة و الحلويات السكرية	خاص	920500	926700	0	0	926700	926700
		المجموع	920500	926700	0	0	926700	926700
1079	صنع منتجات الاغذية الاخرى غير مصنفة في موضع آخر	خاص	3500000	3508505	0	0	3508505	3508505
		المجموع	3500000	3508505	0	0	3508505	3508505
1104	صنع المشروبات غير الكحولية ، إنتاج المياه المعدنية والمياه الاخرى المعبأة في زجاجات	خاص	37928951	38019152	480	0	38019632	38019632
		المجموع	37928951	38019152	480	0	38019632	38019632

يتبع

قيمة المبيعات والانتاج لمحافظة دهوك (بالالف دينار) حسب النشاط والقطاع لسنة 2020

تابع جدول (17)

النشاط	اسم الصناعة	القطاع	مجموع قيمة المبيعات	قيمة الانتاج التام الصنع	قيمة الانتاج غير التام ومنتجات الاخرى	ايرادات النشاط الخدمي والتشغيل للغير	اجمالي الانتاج بسعر السوق (سعر المنتج)	اجمالي الانتاج بسعر السوق (سعر المنتج)
1811	الطباعة	حكومي	25210	25210	0	0	25210	25210
		المجموع	25210	25210	0	0	25210	25210
2219	صناعة المنتجات المطاطية الأخرى	خاص	9000000	9004800	0	0	9004800	9004800
		المجموع	9000000	9004800	0	0	9004800	9004800
2395	صنع أصناف من الخرسانة والاسمنت والجص	خاص	3692800	3692800	0	0	3692800	3692800
		المجموع	3692800	3692800	0	0	3692800	3692800
2410	صنع الحديد القاعدي والصلب	خاص	17077920	17077920	0	0	17077920	17077920
		المجموع	17077920	17077920	0	0	17077920	17077920
2420	صناعة المعادن الثمينة غير الحديد والصلب	خاص	53860000	53959360	0	0	53959360	53959360
		المجموع	53860000	53959360	0	0	53959360	53959360
	المجموع الكلي		268092096	269336497	480	0	269336977	269336977

قيمة مستلزمات الانتاج السلعية والخدمية لمحافظة دهوك (بالالف دينار) حسب الباب والقطاع لسنة 2020

جدول (18)

مجموع قيمة المستلزمات	المستلزمات الخدمية	المستلزمات السلعية			القطاع	اسم الصناعة	الباب
		المستلزمات السلعية الاخرى	مواد التعبئة والتغليف	خامات والمواد اولية			
19543	750	4000	36	14757	حكومي	ج	
194791482	2429923	7301997	37872551	147187011	خاص	الصناعات التحويلية	
194811025	2430673	7305997	37872587	147201768	المجموع الكلي		

قيمة مستلزمات الانتاج السلعية والخدمية لمحافظة دهوك (بالالف دينار) حسب القسم والقطاع لسنة 2020

جدول (19)

مجموع قيمة المستلزمات	المستلزمات الخدمية	المستلزمات السلعية			القطاع	اسم الصناعة	الباب
		المستلزمات السلعية الاخرى	مواد التعبئة والتغليف	خامات والمواد اولية			
111841541	1244400	3182011	17593735	89821395	خاص	صنّع المنتجات الغذائية	10
111841541	1244400	3182011	17593735	89821395	المجموع		
24022204	663450	3171977	20166856	19921	خاص	صنّع المشروبات	11
24022204	663450	3171977	20166856	19921	المجموع		
19543	750	4000	36	14757	حكومي	الطباعة واستنساخ وسانط الإعلام المسجلة	18
19543	750	4000	36	14757	المجموع		
5716770	174000	111330	0	5431440	خاص	صناعة منتجات المطاط واللدائن	22
5716770	174000	111330	0	5431440	المجموع		
2459656	28680	146576	0	2284400	خاص	صنّع منتجات المعادن اللافلزية الأخرى	23
2459656	28680	146576	0	2284400	المجموع		
50751311	319393	690103	111960	49629855	خاص	صنّع الفلزات القاعدية	24
50751311	319393	690103	111960	49629855	المجموع		
194811025	2430673	7305997	37872587	147201768		المجموع الكلي	

قيمة مستلزمات الانتاج السلعية والخدمية لمحافظة دهوك (بالالف دينار) حسب النشاط والقطاع لسنة 2020

جدول (20)

مجموع قيمة المستلزمات	المستلزمات الخدمية	المستلزمات السلعية			القطاع	اسم الصناعة	الباب
		المستلزمات السلعية الاخرى	مواد التعبئة والتغليف	خامات والمواد اولية			
45911744	64100	294228	11454956	34098460	خاص	تجهيز وحفظ اللحوم	1010
45911744	64100	294228	11454956	34098460	المجموع		
53551851	856350	1817608	3104743	47773150	خاص	صناعة الزيوت و الدهون النباتية و الحيوانية	1040
53551851	856350	1817608	3104743	47773150	المجموع		
10018874	243600	813899	2643513	6317862	خاص	صنع منتجات الالبان و المثلجات	1050
10018874	243600	813899	2643513	6317862	المجموع		
463790	10650	78905	5130	369105	خاص	صنع الكاكاو و الشكولاتة و الحلويات السكرية	1073
463790	10650	78905	5130	369105	المجموع		
1895282	69700	177371	385393	1262818	خاص	صنع منتجات الاغذية الاخرى غير مصنفة في موضع آخر	1079
1895282	69700	177371	385393	1262818	المجموع		

يتبع

قيمة مستلزمات الانتاج السلعية والخدمية لمحافظة دهوك (بالاف دينار حسب النشاط والقطاع لسنة 2020

تابع جدول (20)

مجموع قيمة المستلزمات	المستلزمات الخدمية	المستلزمات السلعية			القطاع	اسم الصناعة	الباب
		المستلزمات السلعية الاخرى	مواد التعبئة والتغليف	خامات والمواد اولية			
24022204	663450	3171977	20166856	19921	خاص	صنع المشروبات غير الكحولية ، إنتاج المياه المعدنية والمياه الاخرى المعبأة في زجاجات	1104
24022204	663450	3171977	20166856	19921	المجموع		
19543	750	4000	36	14757	حكومي	الطباعة	1811
19543	750	4000	36	14757	المجموع		
5716770	174000	111330	0	5431440	خاص	صناعة المنتجات المطاوية الأخرى	2219
5716770	174000	111330	0	5431440	المجموع		
2459656	28680	146576	0	2284400	خاص	صنع أصناف من الخرسانة والاسمنت والجص	2395
2459656	28680	146576	0	2284400	المجموع		
11510469	70713	120051	0	11319705	خاص	صنع الحديد القاعدي والصلب	2410
11510469	70713	120051	0	11319705	المجموع		
39240842	248680	570052	111960	38310150	خاص	صناعة المعادن الثمينه غير الحديد والصلب	2420
39240842	248680	570052	111960	38310150	المجموع		
194811025	2430673	7305997	37872587	147201768	المجموع الكلي		

عدد المنشآت الصناعية الكبيرة لمحافظة السلمانية والمشتغلين فيها وأجورهم والمزايا المقدمة لهم (بالالف دينار) حسب الباب والقطاع لسنة 2020

جدول (21)

المشتغلون بلا أجر*	مجموع الاجور والرواتب والمزايا	المزايا المقدمة للمشتغلين	اجور ورواتب المشتغلين	معدل عدد المشتغلين	عدد المنشآت	القطاع	اسم الصناعة	الباب
0	425000	32000	393000	39	1	حكومي		
28	87660121	14516861	73143260	6069	50	خاص	الصناعات التحويلية	ج
0	367376	70376	297000	36	1	مختلط		
28	88452497	14619237	73833260	6144	52	المجموع الكلي		

* المشتغلون بلا أجر هم أصحاب المنشآت وأفراد عوائلهم (للقطاع الخاص فقط)

عدد المنشآت الصناعية الكبيرة لمحافظة السليمانية والمشتغلين فيها وأجورهم والمزايا المقدمة لهم (بالالف دينار) حسب القسم والقطاع لسنة 2020

جدول (22)

القسم	اسم الصناعة	القطاع	عدد المنشآت	معدل عدد المشتغلين	اجور و رواتب المشتغلين	المزايا المقدمة للمشتغلين	مجموع الاجور والرواتب والمزايا	المشتغلون بلا اجر
10	صنع المنتجات الغذائية	خاص	11	1098	7349335	1118805	8468140	3
		مختلط	1	36	297000	70376	367376	0
		المجموع	12	1134	7646335	1189181	8835516	3
11	صنع المشروبات	خاص	4	248	1851980	164872	2016852	9
		المجموع	4	248	1851980	164872	2016852	9
12	صناعة منتجات التبغ	خاص	1	98	96430	27600	124030	0
		المجموع	1	98	96430	27600	124030	0
13	صناعة المنسوجات	خاص	1	29	234600	16520	251120	1
		المجموع	1	29	234600	16520	251120	1
16	صنع الخشب ومنتجات الخشب والفلين، باستثناء الأثاث؛ صنع أصناف من القش ومواد الصفر	خاص	1	43	172000	40220	212220	1
		المجموع	1	43	172000	40220	212220	1
17	صنع الورق ومنتجات الورق	خاص	2	105	1159069	141600	1300669	0
		المجموع	2	105	1159069	141600	1300669	0

يتبع

عدد المنشآت الصناعية الكبيرة لمحافظة السليمانية والمشتغلين فيها وأجورهم والمزايا المقدمة لهم (بالالف دينار) حسب القسم والقطاع لسنة 2020

تابع جدول (22)

المشتغلون بلا اجر	مجموع الاجور والرواتب والمزايا	المزايا المقدمة للمشتغلين	اجور و رواتب المشتغلين	معدل عدد المشتغلين	عدد المنشآت	القطاع	اسم الصناعة	القسم
0	425000	32000	393000	39	1	حكومي	صنع فحم الكوك والمنتجات النفطية المكررة	19
0	1205824	178232	1027592	116	2	خاص		
0	1630824	210232	1420592	155	3	المجموع		
3	134732	21252	113480	73	1	خاص	صنع المواد الكيميائية والمنتجات الكيميائية	20
3	134732	21252	113480	73	1	المجموع		
0	4328583	679079	3649504	525	1	خاص	صنع المنتجات الصيدلانية الأساسية والمستحضرات الصيدلانية	21
0	4328583	679079	3649504	525	1	المجموع		
3	3636798	365268	3271530	405	5	خاص	صناعة منتجات المطاط واللدائن	22
3	3636798	365268	3271530	405	5	المجموع		
5	47910194	5335925	42574269	2063	13	خاص	صنع منتجات المعادن الالافلزنية الأخرى	23
5	47910194	5335925	42574269	2063	13	المجموع		
2	16693827	6292296	10401531	1085	6	خاص	صنع الفلزات القاعدية	24
2	16693827	6292296	10401531	1085	6	المجموع		
0	1154118	100938	1053180	152	1	خاص	صنع منتجات المعادن المشكّلة، باستثناء الآلات والمعدات	25
0	1154118	100938	1053180	152	1	المجموع		
1	223014	34254	188760	29	1	خاص	صنع الأثاث	31
1	223014	34254	188760	29	1	المجموع		
28	88452497	14619237	73833260	6144	52		المجموع الكلي	

عدد المنشآت الصناعية الكبيرة لمحافظة السليمانية والمشتغلين فيها وأجورهم والمزايا المقدمة لهم (بالالف دينار) حسب النشاط والقطاع لسنة 2020

جدول (23)

النشاط	اسم الصناعة	القطاع	عدد المنشآت	معدل عدد المشتغلين	اجور ورواتب المشتغلين	المزايا المقدمة للمشتغلين	مجموع الاجور والرواتب والمزايا	مشتغلون بلا اجر
1030	تجهيز وحفظ الفاكهة والخضر	خاص	1	408	3731165	615029	4346194	0
		مختلط	1	36	297000	70376	367376	0
		المجموع	2	444	4028165	685405	4713570	0
1050	صنع منتجات الالبان والمثلجات	خاص	3	322	1837550	314102	2151652	1
		المجموع	3	322	1837550	314102	2151652	1
1061	صنع منتجات طواحين الحبوب	خاص	1	33	264000	45680	309680	0
		المجموع	1	33	264000	45680	309680	0
1071	صنع منتجات المخايز	خاص	2	202	807900	93848	901748	1
		المجموع	2	202	807900	93848	901748	1
1073	صنع الكاكاو والشكولاتة والحلويات السكرية	خاص	1	39	216200	3850	220050	1
		المجموع	1	39	216200	3850	220050	1
1079	صنع منتجات الاغذية الاخرى غير مصنفة في موضع آخر	خاص	2	64	248400	21000	269400	0
		المجموع	2	64	248400	21000	269400	0
1080	صنع الاعلاف الحيوانية المحضرة	خاص	1	30	244120	25296	269416	0
		المجموع	1	30	244120	25296	269416	0
1104	صنع المشروبات غير الكحولية ، إنتاج المياه المعدنية والمياه الاخرى المعبأة في زجاجات	خاص	4	248	1851980	164872	2016852	9
		المجموع	4	248	1851980	164872	2016852	9
1200	صناعة منتجات التبغ	خاص	1	98	96430	27600	124030	0
		المجموع	1	98	96430	27600	124030	0

يتبع

عدد المنشآت الصناعية الكبيرة لمحافظة السليمانية والمشتغلين فيها وأجورهم والمزايا المقدمة لهم (بالالف دينار) حسب النشاط والقطاع لسنة 2020

تابع جدول (23)

النشاط	اسم الصناعة	القطاع	عدد المنشآت	معدل عدد العاملين	اجور ورواتب العاملين	المزايا المقدمة للعاملين	مجموع الاجور والرواتب والمزايا	مشتغلون بلا اجر
1392	صناعة المنسوجات الجاهزة عدا الملابس	خاص	1	29	234600	16520	251120	1
		المجموع	1	29	234600	16520	251120	1
1629	صناعة المنتجات الخشبية الاخرى بصناعة منتجات من الفلين والقش ومواد الصفر	خاص	1	43	172000	40220	212220	1
		المجموع	1	43	172000	40220	212220	1
1702	صنع الورق المموج والورق المقوى والاوعية المصنوعة من الورق والورق المقوى	خاص	1	74	922969	95328	1018297	0
		المجموع	1	74	922969	95328	1018297	0
1709	صنع أصناف أخرى من الورق والورق المقوى	خاص	1	31	236100	46272	282372	0
		المجموع	1	31	236100	46272	282372	0
1910	صنع منتجات أفران الكوك	حكومي	1	39	393000	32000	425000	0
		خاص	1	33	264992	60232	325224	0
		المجموع	2	72	657992	92232	750224	0
1920	صناعة منتجات تكرير النفط	خاص	1	83	762600	118000	880600	0
		المجموع	1	83	762600	118000	880600	0
2023	صنع الصابون والمنظفات ، ومستحضرات التنظيف والتلميع ، العطور ومستحضرات التجميل	خاص	1	73	113480	21252	134732	3
		المجموع	1	73	113480	21252	134732	3
2100	صنع المواد الصيدلانية والمنتجات الدوائية الكيماوية والنباتية	خاص	1	525	3649504	679079	4328583	0
		المجموع	1	525	3649504	679079	4328583	0
2219	صناعة المنتجات المطاطية الأخرى	خاص	4	377	3074530	323728	3398258	1
		المجموع	4	377	3074530	323728	3398258	1

عدد المنشآت الصناعية الكبيرة لمحافظة السليمانية والمشتغلين فيها وأجورهم والمزايا المقدمة لهم (بالالف دينار) حسب النشاط والقطاع لسنة 2020

تابع جدول (23)

النشاط	اسم الصناعة	القطاع	عدد المنشآت	معدل عدد العاملين	اجور ورواتب العاملين	المزايا المقدمة للعاملين	مجموع الاجور والرواتب والمزايا	مشتغلون بلا اجر
2220	صناعة منتجات اللدائن	خاص	1	28	197000	41540	238540	2
		المجموع	1	28	197000	41540	238540	2
2310	صناعة الزجاج والمنتجات الزجاجية	خاص	1	35	382070	74630	456700	0
		المجموع	1	35	382070	74630	456700	0
2391	صناعة المنتجات الخزفية الحرارية	خاص	1	31	319500	41360	360860	2
		المجموع	1	31	319500	41360	360860	2
2392	صناعة المنتجات الطفلية الانشائية	خاص	2	326	4088296	453330	4541626	0
		المجموع	2	326	4088296	453330	4541626	0
2394	صنع الاسمنت ومنتجات صلبه نصف جاهزة	خاص	4	1369	35738403	4554270	40292673	0
		المجموع	4	1369	35738403	4554270	40292673	0
2395	صنع أصناف من الخرسانة والاسمنت والجص	خاص	5	302	2046000	212335	2258335	3
		المجموع	5	302	2046000	212335	2258335	3
2410	صنع الحديد القاعدي والصلب	خاص	5	798	5206841	802446	6009287	2
		المجموع	5	798	5206841	802446	6009287	2
2432	سبك المعادن غير الحديدية	خاص	1	287	5194690	5489850	10684540	0
		المجموع	1	287	5194690	5489850	10684540	0
2511	صنع المنتجات المعدنية الإنشائية	خاص	1	152	1053180	100938	1154118	0
		المجموع	1	152	1053180	100938	1154118	0
3100	صنع الآثاث	خاص	1	29	188760	34254	223014	1
		المجموع	1	29	188760	34254	223014	1
	المجموع الكلي		52	6144	73833260	14619237	88452497	28

قيمة المبيعات والانتاج لمحافظة السليمانية (بالالف دينار) حسب الباب والقطاع لسنة 2020

جدول (24)

الباب	اسم الصناعة	القطاع	مجموع قيمة المبيعات	قيمة الانتاج تام الصنع	قيمة الانتاج غير التام الصنع ومنتجات اخرى	ايرادات النشاط الخدمي وتشغيل للغير	اجمالي الانتاج بسعر السوق (سعر المنتج)	قيمة الانتاج بسعر تكلفة عوامل الانتاج
		حكومي	1092000	1092000	0	0	1092000	1092000
ج	الصناعات التحويلية خاص		1576491779	1637779820	853872	7180732	1645814424	1645751224
		مختلط	6750000	6750000	0	0	6750000	6734000
	المجموع الكلي		1584333779	1645621820	853872	7180732	1653656424	1653577224

قيمة المبيعات والإنتاج لمحافظة السليمانية (بالالف دينار) حسب القسم والقطاع لسنة 2020

جدول (25)

القسم	اسم الصناعة	القطاع	مجموع قيمة المبيعات	قيمة الانتاج التام الصنع	قيمة الانتاج غير التام ومنتجات اخرى	ايرادات النشاط الخدمي وتشغيل للغير	اجمالي الانتاج بسعر السوق (سعر المنتج)	قيمة الانتاج بسعر تكلفة عوامل الانتاج
10	صنع المنتجات الغذائية	خاص	88292309	88415022	0	2816500	91231522	91182322
		مختلط	6750000	6750000	0	0	6750000	6734000
		المجموع	95042309	95165022	0	2816500	97981522	97916322
11	صنع المشروبات	خاص	13047917	13053917	0	0	13053917	13044917
		المجموع	13047917	13053917	0	0	13053917	13044917
12	صناعة منتجات التبغ	خاص	38883854	38883854	0	0	38883854	38883854
		المجموع	38883854	38883854	0	0	38883854	38883854
13	صناعة المنسوجات	خاص	3909000	3909000	0	0	3909000	3909000
		المجموع	3909000	3909000	0	0	3909000	3909000
16	صنع الخشب ومنتجات الخشب والفلين، باستثناء الأثاث؛ صنع أصناف من القش ومواد الضفر	خاص	1531000	1531000	0	0	1531000	1531000
		المجموع	1531000	1531000	0	0	1531000	1531000
17	صنع الورق ومنتجات الورق	خاص	48862872	49996108	0	0	49996108	49991108
		المجموع	48862872	49996108	0	0	49996108	49991108
19	صنع فحم الكوك والمنتجات النفطية المكررة	حكومي	1092000	1092000	0	0	1092000	1092000
		خاص	14355750	14356875	0	0	14356875	14356875
		المجموع	15447750	15448875	0	0	15448875	15448875

يتبع

قيمة المبيعات والانتاج لمحافظة السليمانية (بالالف دينار) حسب القسم والقطاع لسنة 2020

تابع جدول (25)

القسم	اسم الصناعة	القطاع	مجموع قيمة المبيعات	قيمة الانتاج التام الصنع	قيمة الانتاج غير التام ومنتجات اخرى	ايرادات النشاط الخدمي وتشغيل للغير	اجمالي الانتاج بسعر السوق (سعر المنتج)	قيمة الانتاج بسعر تكلفة عوامل الانتاج
20	صنع المواد الكيميائية والمنتجات الكيميائية	خاص	2109090	2109090	0	0	2109090	2109090
		المجموع	2109090	2109090	0	0	2109090	2109090
21	صنع المنتجات الصيدلانية الأساسية والمستحضرات الصيدلانية	خاص	40066935	40066935	0	0	40066935	40066935
		المجموع	40066935	40066935	0	0	40066935	40066935
22	صناعة منتجات المطاط واللدائن	خاص	42621256	42621256	0	0	42621256	42621256
		المجموع	42621256	42621256	0	0	42621256	42621256
23	صنع منتجات المعادن اللافلزية الأخرى	خاص	839285902	917475949	852916	4364232	922693097	922693097
		المجموع	839285902	917475949	852916	4364232	922693097	922693097
24	صنع الفلزات القاعدية	خاص	437765894	419600814	956	0	419601770	419601770
		المجموع	437765894	419600814	956	0	419601770	419601770
25	صنع منتجات المعادن المشكّلة، باستثناء الآلات والمعدات	خاص	4440000	4440000	0	0	4440000	4440000
		المجموع	4440000	4440000	0	0	4440000	4440000
31	صنع الأثاث	خاص	1320000	1320000	0	0	1320000	1320000
		المجموع	1320000	1320000	0	0	1320000	1320000
المجموع الكلي			1584333779	1645621820	853872	7180732	1653656424	1653577224

قيمة المبيعات والانتاج لمحافظة السليمانية (بالالف دينار) حسب النشاط والقطاع لسنة 2020

جدول (26)

النشاط	اسم الصناعة	القطاع	مجموع قيمة المبيعات	قيمة الانتاج التام الصنع	قيمة الانتاج غير التام ومنتجات الاخرى	ايرادات النشاط الخدمي والتشغيل	اجمالي الانتاج بسعر السوق (سعر المنتج)	اجمالي الانتاج بسعر تكلفة عوامل الانتاج
1030	تجهيز وحفظ الفاكهة والخضر مختلط	خاص	27351910	27474623	0	0	27474623	27474623
		المجموع	6750000	6750000	0	0	6734000	6734000
1050	صنع منتجات الالبان والملتجات	خاص	43383399	43383399	0	0	43383399	43359199
		المجموع	43383399	43383399	0	0	43359199	43359199
1061	صنع منتجات طواحين الحبوب	خاص	0	0	0	2816500	2816500	2816500
		المجموع	0	0	0	2816500	2816500	2816500
1071	صنع منتجات المخايز	خاص	3094500	3094500	0	0	3094500	3094500
		المجموع	3094500	3094500	0	0	3094500	3094500
1073	صنع الكاكاو والشكولاتة والحلويات السكرية	خاص	2920000	2920000	0	0	2920000	2920000
		المجموع	2920000	2920000	0	0	2920000	2920000
1079	صنع منتجات الاغذية الاخرى غير مصنفة في موضع آخر	خاص	2542500	2542500	0	0	2542500	2542500
		المجموع	2542500	2542500	0	0	2542500	2542500
1080	صنع الاعلاف الحيوانية المحضرة	خاص	9000000	9000000	0	0	9000000	8975000
		المجموع	9000000	9000000	0	0	8975000	8975000
1104	صنع المشروبات غير الكحولية ، إنتاج المياه المعدنية والمياه الاخرى المعبأة في زجاجات	خاص	13047917	13053917	0	0	13053917	13044917
		المجموع	13047917	13053917	0	0	13044917	13044917

يتبع

قيمة المبيعات والانتاج لمحافظة السليمانية (بالالف دينار) حسب النشاط والقطاع لسنة 2020

تابع جدول (26)

النشاط	اسم الصناعة	القطاع	مجموع قيمة المبيعات	قيمة الانتاج التام الصنع	قيمة الانتاج غير التام ومنتجات الاخرى	ايرادات النشاط الخدمي والتشغيل للغير	اجمالي الانتاج بسعر السوق (سعر المنتج)	اجمالي الانتاج بسعر السوق (سعر المنتج)
1200	صناعة منتجات التبغ	خاص	38883854	38883854	0	0	38883854	38883854
		المجموع	38883854	38883854	0	0	38883854	38883854
1392	صناعة المنسوجات الجاهزة عدا الملابس	خاص	3909000	3909000	0	0	3909000	3909000
		المجموع	3909000	3909000	0	0	3909000	3909000
1629	صناعة المنتجات الخشبية الأخرى وصناعة منتجات من الفلين والقش ومواد الضفر	خاص	1531000	1531000	0	0	1531000	1531000
		المجموع	1531000	1531000	0	0	1531000	1531000
1702	صناعة الورق المقوى المموج والاعوية المصنوعة من الورق	خاص	46123388	46123388	0	0	46123388	44990152
		المجموع	46123388	46123388	0	0	46123388	44990152
1709	صنع أصناف أخرى من الورق والورق المقوى	خاص	3867720	3867720	0	0	3867720	3867720
		المجموع	3867720	3867720	0	0	3867720	3867720
1910	صنع منتجات أفران الكوك	حكومي	1092000	1092000	0	0	1092000	11997000
		خاص	11997000	11997000	0	0	11997000	11997000
		المجموع	13089000	13089000	0	0	13089000	13089000
1920	صناعة منتجات تكرير النفط	خاص	2359875	2359875	0	0	2359875	2358750
		المجموع	2359875	2359875	0	0	2359875	2358750

قيمة المبيعات والانتاج لمحافظة السلمانية (بالالف دينار) حسب النشاط والقطاع لسنة 2020

تابع جدول (26)

النشاط	اسم الصناعة	القطاع	مجموع قيمة المبيعات	قيمة الانتاج التام الصنع	قيمة الانتاج غير التام ومنتجات الاخرى	ايرادات النشاط الخدمي والتشغيل للغير	اجمالي الانتاج بسعر السوق (سعر المنتج)	اجمالي الانتاج بسعر السوق (سعر المنتج)
2023	صنع الصابون والمنظفات ، ومستحضرات التنظيف والتلميع ، العطور ومستحضرات التجميل	خاص	2109090	2109090	0	2109090	2109090	
		المجموع	2109090	2109090	0	2109090	2109090	
2100	صنع المواد الصيدلانية والمنتجات الدوائية الكيماوية والنباتية	خاص	40066935	40066935	0	40066935	40066935	
		المجموع	40066935	40066935	0	40066935	40066935	
2219	صناعة المنتجات المطاطية الأخرى	خاص	32397256	32397256	0	32397256	32397256	
		المجموع	32397256	32397256	0	32397256	32397256	
2220	صناعة منتجات اللدائن	خاص	10224000	10224000	0	10224000	10224000	
		المجموع	10224000	10224000	0	10224000	10224000	
2310	صناعة الزجاج والمنتجات الزجاجية	خاص	2624610	2797410	0	2797410	2797410	
		المجموع	2624610	2797410	0	2797410	2797410	

قيمة المبيعات والانتاج لمحافظة السليمانية (بالالف دينار) حسب النشاط والقطاع لسنة 2020

تابع جدول (26)

النشاط	اسم الصناعة	القطاع	مجموع قيمة المبيعات	قيمة الانتاج التام الصنع	قيمة الانتاج غير التام ومنتجات الاخرى	ايرادات النشاط الخدمي والتشغيل للغير	اجمالي الانتاج بسعر السوق (سعر المنتج)	اجمالي الانتاج بسعر السوق (سعر المنتج)
2391	صناعة المنتجات الخزفية الحرارية	خاص	1282500	1282500	0	0	1282500	1282500
		المجموع	1282500	1282500	0	0	1282500	1282500
2392	صناعة المنتجات الطفلية الانشائية	خاص	20779409	20170438	0	0	20170438	20170438
		المجموع	20779409	20170438	0	0	20170438	20170438
2394	صناعة الاسمنت والجير والجص	خاص	786017036	864643254	852916	4364232	869860402	869860402
		المجموع	786017036	864643254	852916	4364232	869860402	869860402
2395	صناعة الأصناف المنتجة من الخرسانة والاسمنت والجص	خاص	28582347	28582347	0	0	28582347	28582347
		المجموع	28582347	28582347	0	0	28582347	28582347
2410	صنع الحديد القاعدي والصلب	خاص	300752800	282587720	956	0	282588676	282588676
		المجموع	300752800	282587720	956	0	282588676	282588676
2432	سبك المعادن غير الحديدية	خاص	137013094	137013094	0	0	137013094	137013094
		المجموع	137013094	137013094	0	0	137013094	137013094
2511	صنع المنتجات المعدنية الإنشائية	خاص	4440000	4440000	0	0	4440000	4440000
		المجموع	4440000	4440000	0	0	4440000	4440000
3100	صنع الأثاث	خاص	1320000	1320000	0	0	1320000	1320000
		المجموع	1320000	1320000	0	0	1320000	1320000
المجموع الكلي			1584333779	1645621820	853872	7180732	1653656424	1653577224

قيمة مستلزمات الانتاج السلعية والخدمية لمحافظة السليمانية (بالالف دينار) حسب الباب والقطاع لسنة 2020

جدول (27)

مجموع قيمة المستلزمات	المستلزمات الخدمية	المستلزمات السلعية			القطاع	اسم الصناعة	الباب
		المستلزمات السلعية الاخرى	مواد التعبئة والتغليف	خامات والمواد اولية			
706813	55000	216890	0	434923	حكومي		
984982441	146973328	314946574	52674076	470388463	خاص	ج	
5263180	70000	181100	637680	4374400	مختلط		
990952434	147098328	315344564	53311756	475197786	المجموع الكلي		

قيمة مستلزمات الانتاج السلعية والخدمية لمحافظة السليمانية (بالالف دينار) حسب القسم والقطاع لسنة 2020

جدول (28)

مجموع قيمة المستلزمات	المستلزمات الخدمية	المستلزمات السلعية			القطاع	اسم الصناعة	الباب
		المستلزمات السلعية الاخرى	مواد التعبئة والتغليف	خامات والمواد اولية			
57779718	5684200	5261006	12725208	34109304	خاص	صنع المنتجات الغذائية	10
5263180	70000	181100	637680	4374400	مختلط		
63042898	5754200	5442106	13362888	38483704	المجموع		
8717311	263375	679596	3364590	4409750	خاص	صنع المشروبات	11
8717311	263375	679596	3364590	4409750	المجموع		
19893948	62590	191200	1064848	18575310	خاص	صناعة منتجات التبغ	12
19893948	62590	191200	1064848	18575310	المجموع		
1723532	160000	11040	10160	1542332	خاص	صناعة المنسوجات	13
1723532	160000	11040	10160	1542332	المجموع		
1077168	68900	247820	21000	739448	خاص	صناعة الخشب ومنتجاته والفلين عدا الأثاث	16
1077168	68900	247820	21000	739448	المجموع		
36517248	2382491	1024892	1387578	31722287	خاص	صناعة الورق ومنتجاته	17
36517248	2382491	1024892	1387578	31722287	المجموع		
706813	55000	216890	0	434923	حكومي	صنع فحم الكوك والمنتجات النفطية المكررة	19
7856639	217210	201554	206375	7231500	خاص		
8563452	272210	418444	206375	7666423	المجموع		

يتبع

قيمة مستلزمات الانتاج السلعية والخدمية لمحافظة السليمانية (بالاف دينار) حسب القسم والقطاع لسنة 2020

تابع جدول (28)

مجموع قيمة المستلزمات	المستلزمات الخدمية	المستلزمات السلعية			القطاع	اسم الصناعة	الباب
		المستلزمات السلعية الاخرى	مواد التعبئة والتغليف	خامات والمواد اولية			
1310670	98595	50875	289920	871280	خاص	صنّع المواد الكيميائية والمنتجات الكيميائية	20
1310670	98595	50875	289920	871280	المجموع		
27521420	11814776	3036381	1033479	11636784	خاص	صنّع المنتجات الصيدلانية الأساسية والمستحضرات الصيدلانية	21
27521420	11814776	3036381	1033479	11636784	المجموع		
28480743	907855	2587350	57740	24927798	خاص	صناعة منتجات المطاط	22
28480743	907855	2587350	57740	24927798	المجموع		
475891387	105166114	247529935	31015642	92179696	خاص	صنّع منتجات المعادن اللافلزية الأخرى	23
475891387	105166114	247529935	31015642	92179696	المجموع		
315434945	19913653	53832775	1488296	240200221	خاص	صنّع الفلزات القاعدية	24
315434945	19913653	53832775	1488296	240200221	المجموع		
1741002	168099	171650	0	1401253	خاص	صنّع منتجات المعادن المشكّلة، باستثناء الآلات والمعدات	25
1741002	168099	171650	0	1401253	المجموع		
1036710	65470	120500	9240	841500	خاص	صنّع الأثاث	31
1036710	65470	120500	9240	841500	المجموع		
990952434	147098328	315344564	53311756	475197786		المجموع الكلي	

قيمة مستلزمات الانتاج السلعية والخدمية لمحافظة السليمانية (بالالف دينار) حسب النشاط والقطاع لسنة 2020

جدول (29)

مجموع قيمة المستلزمات	المستلزمات الخدمية	المستلزمات السلعية			القطاع	اسم الصناعة	الباب
		المستلزمات السلعية الاخرى	مواد التعبئة والتغليف	خامات والمواد اولية			
13549244	1930076	2872555	1931443	6815170	خاص		
5263180	70000	181100	637680	4374400	مختلط	تجهيز وحفظ الفاكهة والخضر	1030
18812424	2000076	3053655	2569123	11189570	المجموع		
31499456	3034264	1534980	9366500	17563712	خاص		
31499456	3034264	1534980	9366500	17563712	المجموع	صنع منتجات الالبان والمثلجات	1050
1216040	519500	396040	300500	0	خاص		
1216040	519500	396040	300500	0	المجموع	صنع منتجات طواحين الحبوب	1061
1471792	95420	199880	328600	847892	خاص		
1471792	95420	199880	328600	847892	المجموع	صنع منتجات المخابز	1071
1548126	54040	69726	145540	1278820	خاص		
1548126	54040	69726	145540	1278820	المجموع	صنع الكاكاو والشكولاتة والحلويات السكرية	1073
1537510	18400	38500	637025	843585	خاص		
1537510	18400	38500	637025	843585	المجموع	صنع منتجات الاغذية الاخرى غيرمصنفة في موضع آخر	1079
6957550	32500	149325	15600	6760125	خاص		
6957550	32500	149325	15600	6760125	المجموع	صنع الاعلاف الحيوانية المحضرة	1080

يتبع

قيمة مستلزمات الانتاج السلعية والخدمية لمحافظة السلمانية (بالاف دينار) حسب النشاط والقطاع لسنة 2020

تابع جدول (29)

مجموع قيمة المستلزمات	المستلزمات الخدمية	المستلزمات السلعية			القطاع	اسم الصناعة	الباب
		المستلزمات السلعية الاخرى	مواد التعبئة والتغليف	خامات والمواد اولية			
8717311	263375	679596	3364590	4409750	خاص	صنع المشروبات غير الكحولية ، إنتاج المياه المعدنية والمياه الاخرى المعبأة في زجاجات	1104
8717311	263375	679596	3364590	4409750	المجموع		
19893948	62590	191200	1064848	18575310	خاص	صناعة منتجات التبغ	1200
19893948	62590	191200	1064848	18575310	المجموع		
1723532	160000	11040	10160	1542332	خاص	صناعة المنسوجات الجاهزة عدا الملابس	1392
1723532	160000	11040	10160	1542332	المجموع		
1077168	68900	247820	21000	739448	خاص	صناعة المنتجات الخشبية الأخرى وصناعة منتجات من الفلين والقش ومواد الضفر	1629
1077168	68900	247820	21000	739448	المجموع		
35598408	2366491	967752	797178	31466987	خاص	صنع الورق المموج والورق المقوى والاوعية المصنوعة من الورق والورق المقوى	1702
35598408	2366491	967752	797178	31466987	المجموع		
918840	16000	57140	590400	255300	خاص	صنع أصناف أخرى من الورق والورق المقوى	1709
918840	16000	57140	590400	255300	المجموع		
706813	55000	216890	0	434923	حكومي		
6524960	134860	133600	0	6256500	خاص	صناعة منتجات افران الكوك	1910
7231773	189860	350490	0	6691423	المجموع		

قيمة مستلزمات الانتاج السلعية والخدمية لمحافظة السليمانية (بالاف دينار) حسب النشاط والقطاع لسنة 2020

تابع جدول (29)

مجموع قيمة المستلزمات	المستلزمات الخدمية	المستلزمات السلعية			القطاع	اسم الصناعة	الباب
		المستلزمات السلعية الاخرى	مواد التعبئة والتغليف	خامات والمواد اولية			
1331679	82350	67954	206375	975000	خاص	صناعة منتجات تكرير النفط	1920
1331679	82350	67954	206375	975000	المجموع		
1310670	98595	50875	289920	871280	خاص	صنع الصابون والمنظفات ، ومستحضرات التنظيف والتلميع ، العطور ومستحضرات التجميل	2023
1310670	98595	50875	289920	871280	المجموع		
27521420	11814776	3036381	1033479	11636784	خاص	صنع المواد الصيدلانية والمنتجات الدوائية الكيماوية والنباتية	2100
27521420	11814776	3036381	1033479	11636784	المجموع		
22259003	290355	2278050	0	19690598	خاص	صناعة المنتجات المطاطية الأخرى	2219
22259003	290355	2278050	0	19690598	المجموع		
6221740	617500	309300	57740	5237200	خاص	صناعة منتجات اللدائن	2220
6221740	617500	309300	57740	5237200	المجموع		
1940322	115732	222950	2700	1598940	خاص	صناعة الزجاج والمنتجات الزجاجية	2310
1940322	115732	222950	2700	1598940	المجموع		
626622	55272	210000	11520	349830	خاص	صناعة المنتجات الخزفيه الحرارية	2391
626622	55272	210000	11520	349830	المجموع		

قيمة مستلزمات الانتاج السلعية والخدمية لمحافظة السلمانية (بالاف دينار) حسب النشاط والقطاع لسنة 2020

تابع جدول (29)

مجموع قيمة المستلزمات	المستلزمات الخدمية	المستلزمات السلعية			القطاع	اسم الصناعة	الباب
		المستلزمات السلعية الاخرى	مواد التعبئة والتغليف	خامات والمواد اولية			
13405961	3458147	8425388	1306381	216045	خاص	صناعة المنتجات الطفلية الانشائية	2392
13405961	3458147	8425388	1306381	216045	المجموع		
433008689	100424945	236666845	29695041	66221858	خاص	صنع الاسمنت ومنتجات صلبه نصف جاهزة	2394
433008689	100424945	236666845	29695041	66221858	المجموع		
26909793	1112018	2004752	0	23793023	خاص	صنع أصناف من الخرسانة والاسمنت والجص	2395
26909793	1112018	2004752	0	23793023	المجموع		
213124735	14817093	50213775	522173	147571694	خاص	صنع الحديد القاعدي والصلب	2410
213124735	14817093	50213775	522173	147571694	المجموع		
102310210	5096560	3619000	966123	92628527	خاص	سبك المعادن غير الحديدية	2432
102310210	5096560	3619000	966123	92628527	المجموع		
1741002	168099	171650	0	1401253	خاص	صنع المنتجات المعدنية الإنشائية	2511
1741002	168099	171650	0	1401253	المجموع		
1036710	65470	120500	9240	841500	خاص	صنع الأثاث	3100
1036710	65470	120500	9240	841500	المجموع		
990952434	147098328	315344564	53311756	475197786	المجموع الكلي		

عدد المنشآت الصناعية الكبيرة لمحافظة اربيل والمشتغلين فيها وأجورهم والمزايا المقدمة لهم (بالالف دينار) حسب الباب والقطاع لسنة 2020

جدول (30)

المشتغلون بلا اجر *	مجموع الاجور والرواتب والمزايا	المزايا المقدمة للمشتغلين	اجور ورواتب المشتغلين	معدل عدد المشتغلين	عدد المنشآت	القطاع	اسم الصناعة	الباب
0	4184679	36100	4148579	447	6	حكومي	الصناعات التحويلية	ج
18	67741113	12366113	55375000	4837	51	خاص		
18	71925792	12402213	59523579	5284	57		المجموع الكلي	

* المشتغلون بلا أجر هم أصحاب المنشآت وأفراد عوائلهم (للقطاع الخاص فقط)

عدد المنشآت الصناعية الكبيرة لمحافظة اربيل والمشتغلين فيها وأجورهم والمزايا المقدمة لهم (بالالف دينار) حسب القسم والقطاع لسنة 2020

جدول (31)

المشتغلون بلا اجر	مجموع الاجور والرواتب والمزايا	المزايا المقدمة للمشتغلين	اجور و رواتب المشتغلين	معدل عدد المشتغلين	عدد المنشآت	القطاع	اسم الصناعة	القسم
10	12733550	2108982	10624568	1199	20	خاص	صنع المنتجات الغذائية	10
10	12733550	2108982	10624568	1199	20	المجموع		
0	6583560	1192938	5390622	269	1	خاص	صنع المشروبات	11
0	6583560	1192938	5390622	269	1	المجموع		
0	526640	151640	375000	60	1	خاص	صنع الخشب ومنتجات الخشب والفلين، باستثناء الأثاث؛ صنع أصناف من القش ومواد الضفر	16
0	526640	151640	375000	60	1	المجموع		
1	5496568	798578	4697990	477	7	خاص	صنع الورق ومنتجات الورق	17
1	5496568	798578	4697990	477	7	المجموع		
0	3171599	100	3171499	338	3	حكومي	الطباعة واستنساخ وسائط الإعلام المسجلة	18
0	3171599	100	3171499	338	3	المجموع		
0	927380	28800	898580	92	2	حكومي	صنع فحم الكوك والمنتجات النفطية المكررة	19
0	927380	28800	898580	92	2	المجموع		

يتبع

عدد المنشآت الصناعية الكبيرة لمحافظة اربيل والمشتغلين فيها وأجورهم والمزايا المقدمة لهم (بالالف دينار) حسب القسم والقطاع لسنة 2020

تابع جدول (31)

المشتغلون بلا اجر	مجموع الاجور والرواتب والمزايا	المزايا المقدمة للمشتغلين	اجور و رواتب المشتغلين	معدل عدد المشتغلين	عدد المنشآت	القطاع	اسم الصناعة	القسم
2	2495275	202275	2293000	238	4	خاص	صنع المواد الكيميائية والمنتجات الكيميائية	20
2	2495275	202275	2293000	238	4	المجموع		
0	995154	0	995154	67	1	خاص	صنع المنتجات الصيدلانية الأساسية والمستحضرات الصيدلانية	21
0	995154	0	995154	67	1	المجموع		
2	6724084	1321084	5403000	516	6	خاص	صنع منتجات المعادن اللافلزية الأخرى	23
2	6724084	1321084	5403000	516	6	المجموع		
1	28848848	6177848	22671000	1630	5	خاص	صنع الفلزات القاعدية	24
1	28848848	6177848	22671000	1630	5	المجموع		
0	85700	7200	78500	17	1	حكومي	صنع منتجات المعادن المشكّلة، باستثناء الآلات والمعدات	25
0	1066184	140818	925366	86	2	خاص		
0	1151884	148018	1003866	103	3	المجموع		
2	2271250	271950	1999300	295	4	خاص	صنع الأثاث	31
2	2271250	271950	1999300	295	4	المجموع		
18	71925792	12402213	59523579	5284	57		المجموع الكلي	

عدد المنشآت الصناعية الكبيرة لمحافظة أربيل والمشتغلين فيها وأجورهم والمزايا المقدمة لهم (بالالف دينار) حسب النشاط والقطاع لسنة 2020

جدول (32)

النشاط	اسم الصناعة	القطاع	عدد المنشآت	معدل عدد المشتغلين	اجور ورواتب المشتغلين	المزايا المقدمة للمشتغلين	مجموع الاجور والرواتب والمزايا	مشتغلون بلا اجر
1010	تجهيز وحفظ اللحوم	خاص	1	43	152400	0	152400	0
		المجموع	1	43	152400	0	152400	0
1030	تجهيز وحفظ الفاكهة والخضر	خاص	3	202	1805618	186561	1992179	0
		المجموع	3	202	1805618	186561	1992179	0
1040	صناعة الزيوت و الدهون النباتية و الحيوانية	خاص	1	51	339264	130000	469264	0
		المجموع	1	51	339264	130000	469264	0
1050	صنع منتجات الالبان والمثلجات	خاص	3	335	2906860	1266230	4173090	0
		المجموع	3	335	2906860	1266230	4173090	0
1061	صنع منتجات طواحين الحبوب	خاص	1	40	330000	51248	381248	0
		المجموع	1	40	330000	51248	381248	0
1071	صنع منتجات المخابز	خاص	1	31	204075	19660	223735	0
		المجموع	1	31	204075	19660	223735	0
1073	صنع الكاكاو والشكولاتة والحلويات السكرية	خاص	3	151	1405160	128034	1533194	1
		المجموع	3	151	1405160	128034	1533194	1

يتبع

عدد المنشآت الصناعية الكبيرة لمحافظة اربيل والمشتغلين فيها وأجورهم والمزايا المقدمة لهم (بالالف دينار) حسب النشاط والقطاع لسنة 2020

تابع جدول (32)

النشاط	اسم الصناعة	القطاع	عدد المنشآت	معدل عدد العاملين	اجور ورواتب العاملين	المزايا المقدمة للعاملين	مجموع الاجور والرواتب والمزايا	مشتغلون بلا اجر
1079	صنع منتجات الاغذية الاخرى غير مصنفة في موضع آخر	خاص	4	173	1075380	148008	1223388	5
		المجموع	4	173	1075380	148008	1223388	5
1080	صنع الاعلاف الحيوانية المحضرة	خاص	3	173	2405811	179241	2585052	4
		المجموع	3	173	2405811	179241	2585052	4
1104	صنع المشروبات غير الكحولية ، إنتاج المياه المعدنية والمياه الاخرى المعبأة في زجاجات	خاص	1	269	5390622	1192938	6583560	0
		المجموع	1	269	5390622	1192938	6583560	0
1622	صناعة منتجات النجارة المستخدمة في التشبيد والبناء	خاص	1	60	375000	151640	526640	0
		المجموع	1	60	375000	151640	526640	0
1701	صناعة عجائن الورق والورق المقوى الكرتون	خاص	5	279	1947750	449940	2397690	1
		المجموع	5	279	1947750	449940	2397690	1
1702	صنع الورق المموج والورق المقوى والاوعية المصنوعة من الورق والورق المقوى	خاص	1	61	647240	228238	875478	0
		المجموع	1	61	647240	228238	875478	0
1709	صنع أصناف أخرى من الورق والورق المقوى	خاص	1	137	2103000	120400	2223400	0
		المجموع	1	137	2103000	120400	2223400	0

عدد المنشآت الصناعية الكبيرة لمحافظة اربيل والمشتغلين فيها وأجورهم والمزايا المقدمة لهم (بالالف دينار) حسب النشاط والقطاع لسنة 2020

تابع جدول (32)

النشاط	اسم الصناعة	القطاع	عدد المنشآت	معدل عدد العاملين	اجور ورواتب العاملين	المزايا المقدمة للعاملين	مجموع الاجور والرواتب والمزايا	مشتغلون بلا اجر
1811	الطباعة	حكومي	3	338	3171499	100	3171599	0
		المجموع	3	338	3171499	100	3171599	0
1910	صنع منتجات أفران الكوك	حكومي	2	92	898580	28800	927380	0
		المجموع	2	92	898580	28800	927380	0
2023	صنع الصابون والمنظفات ، ومستحضرات التنظيف والتلميع ، العطور ومستحضرات التجميل	خاص	4	238	2293000	202275	2495275	2
		المجموع	4	238	2293000	202275	2495275	2
2100	صنع المواد الصيدلانية والمنتجات الدوائية الكيماوية والنباتية	خاص	1	67	995154	0	995154	0
		المجموع	1	67	995154	0	995154	0
2310	صناعة الزجاج والمنتجات الزجاجية	خاص	3	118	1004000	89084	1093084	1
		المجموع	3	118	1004000	89084	1093084	1
2394	صنع الاسمنت ومنتجات صلبه نصف جاهزة	خاص	1	307	3419000	990000	4409000	0
		المجموع	1	307	3419000	990000	4409000	0

عدد المنشآت الصناعية الكبيرة لمحافظة اربيل والمشتغلين فيها وأجورهم والمزايا المقدمة لهم (بالالف دينار) حسب النشاط والقطاع لسنة 2020

تابع جدول (32)

النشاط	اسم الصناعة	القطاع	عدد المنشآت	معدل عدد العاملين	اجور ورواتب العاملين	المزايا المقدمة للعاملين	مجموع الاجور والرواتب والمزايا	مشتغلون بلا اجر
2395	صنع أصناف من الخرسانة والاسمنت والجص	خاص	2	91	980000	242000	1222000	1
		المجموع	2	91	980000	242000	1222000	1
2410	صنع الحديد القاعدي والصلب	خاص	5	1630	22671000	6177848	28848848	1
		المجموع	5	1630	22671000	6177848	28848848	1
2511	صنع المنتجات المعدنية الإنشائية	خاص	1	38	465744	63200	528944	0
		المجموع	1	38	465744	63200	528944	0
2512	صناعة الصهاريج والخزانات والأوعية من المعادن	حكومي	1	17	78500	7200	85700	0
		المجموع	1	17	78500	7200	85700	0
2599	صنع منتجات المعادن المشكلة الأخرى غير المصنفة في موضع آخر	خاص	1	48	459622	77618	537240	0
		المجموع	1	48	459622	77618	537240	0
3100	صنع الأثاث	خاص	4	295	1999300	271950	2271250	2
		المجموع	4	295	1999300	271950	2271250	2
	المجموع الكلي		57	5284	59523579	12402213	71925792	18

قيمة المبيعات والانتاج لمحافظة أربيل (بالالف دينار) حسب الباب والقطاع لسنة 2020

جدول (33)

الباب	اسم الصناعة	القطاع	مجموع قيمة المبيعات	قيمة الانتاج تام الصنع	قيمة الانتاج غير التام الصنع ومنتجات اخرى	ايرادات النشاط الخدمي وتشغيل للغير	اجمالي الانتاج بسعر السوق (سعر المنتج)	قيمة الانتاج بسعر تكلفة عوامل الانتاج
ج	الصناعات التحويلية	حكومي	4346084	4563212	0	0	4563212	4563212
		خاص	1141696623	1139669583	0	1091400	1140760983	1140760983
	المجموع الكلي		1146042707	1144232795	0	1091400	1145324195	1145324195

قيمة المبيعات والانتاج لمحافظة أربيل (بالالف دينار) حسب القسم والقطاع لسنة 2020

جدول (34)

القسم	اسم الصناعة	القطاع	مجموع قيمة المبيعات	قيمة الانتاج التام الصنع	قيمة الانتاج غير التام ومنتجات اخرى	ايرادات النشاط الخدمي وتشغيل للغير	اجمالي الانتاج بسعر السوق (سعر المنتج)	قيمة الانتاج بسعر تكلفة عوامل الانتاج
10	صنع المنتجات الغذائية	خاص	238675829	240885330	0	1091400	241976730	241976730
		المجموع	238675829	240885330	0	1091400	241976730	241976730
11	صنع المشروبات	خاص	153419424	152534730	0	0	152534730	152534730
		المجموع	153419424	152534730	0	0	152534730	152534730
16	صنع الخشب ومنتجات الخشب والفلين، باستثناء الأثاث؛ صنع أصناف من القش ومواد الضفر	خاص	1504000	1504000	0	0	1504000	1504000
		المجموع	1504000	1504000	0	0	1504000	1504000
17	صنع الورق ومنتجات الورق	خاص	65668446	66697873	0	0	66697873	66697873
		المجموع	65668446	66697873	0	0	66697873	66697873
18	الطباعة واستنساخ وسائط الإعلام المسجلة	حكومي	73500	303628	0	0	303628	303628
		المجموع	73500	303628	0	0	303628	303628
19	صنع فحم الكوك والمنتجات النفطية المكررة	حكومي	2422584	2422584	0	0	2422584	2422584
		المجموع	2422584	2422584	0	0	2422584	2422584

يتبع

قيمة المبيعات والانتاج لمحافظة أربيل (بالالف دينار) حسب القسم والقطاع لسنة 2020

تابع جدول (34)

القسم	اسم الصناعة	القطاع	مجموع قيمة المبيعات	قيمة الانتاج التام الصنع	قيمة الانتاج غير التام ومنتجات اخرى	ايرادات النشاط الخدمي وتشغيل للغير	اجمالي الانتاج بسعر السوق (سعر المنتج)	قيمة الانتاج بسعر تكلفة عوامل الانتاج
20	صنع المواد الكيميائية والمنتجات الكيميائية	خاص	11032000	8808062	0	0	8808062	8808062
		المجموع	11032000	8808062	0	0	8808062	8808062
21	صنع المنتجات الصيدلانية الأساسية والمستحضرات الصيدلانية	خاص	37533806	37867042	0	0	37867042	37867042
		المجموع	37533806	37867042	0	0	37867042	37867042
23	صنع منتجات المعادن اللافلزية الأخرى	خاص	150610824	150505340	0	0	150505340	150505340
		المجموع	150610824	150505340	0	0	150505340	150505340
24	صنع الفلزات القاعدية	خاص	415383523	413007815	0	0	413007815	413007815
		المجموع	415383523	413007815	0	0	413007815	413007815
25	صنع منتجات المعادن المشكّلة، باستثناء الآلات والمعدات	حكومي	1850000	1837000	0	0	1837000	1837000
		خاص	58591000	58591000	0	0	58591000	58591000
		المجموع	60441000	60428000	0	0	60428000	60428000
31	صنع الأثاث	خاص	9277771	9268391	0	0	9268391	9268391
		المجموع	9277771	9268391	0	0	9268391	9268391
المجموع الكلي			1146042707	1144232795	0	1091400	1145324195	1145324195

قيمة المبيعات والانتاج لمحافظة أربيل (بالالف دينار) حسب النشاط والقطاع لسنة 2020

جدول (35)

النشاط	اسم الصناعة	القطاع	مجموع قيمة المبيعات	قيمة الانتاج التام الصنع	قيمة الانتاج غير التام ومنتجات الاخرى	ايرادات النشاط الخدمي والتشغيل للغير	اجمالي الانتاج بسعر السوق (سعر المنتج)	اجمالي الانتاج بسعر تكلفة عوامل الانتاج
1010	تجهيز وحفظ اللحوم	خاص	810000	810000	0	0	810000	810000
		المجموع	810000	810000	0	0	810000	810000
1030	تجهيز وحفظ الفاكهة والخضر	خاص	19281321	19129049	0	0	19129049	19129049
		المجموع	19281321	19129049	0	0	19129049	19129049
1040	صناعة الزيوت والدهون النباتية والحيوانية	خاص	24000000	24000000	0	0	24000000	24000000
		المجموع	24000000	24000000	0	0	24000000	24000000
1050	صنع منتجات الالبان والملحجات	خاص	43090453	43090453	0	0	43090453	43090453
		المجموع	43090453	43090453	0	0	43090453	43090453
1061	صنع منتجات طواحين الحبوب	خاص	0	0	0	1091400	1091400	1091400
		المجموع	0	0	0	1091400	1091400	1091400
1071	صنع منتجات المخابز	خاص	497355	497280	0	0	497280	497280
		المجموع	497355	497280	0	0	497280	497280
1073	صنع الكاكاو والشكولاتة والحلويات السكرية	خاص	7117250	7137838	0	0	7137838	7137838
		المجموع	7117250	7137838	0	0	7137838	7137838

يتبع

قيمة المبيعات والانتاج لمحافظة أربيل (بالالف دينار) حسب النشاط والقطاع لسنة 2020

تابع جدول (35)

النشاط	اسم الصناعة	القطاع	مجموع قيمة المبيعات	قيمة الانتاج التام الصنع	قيمة الانتاج غير التام ومنتجات الاخرى	ايرادات النشاط الخدمي والتشغيل للغير	اجمالي الانتاج بسعر السوق (سعر المنتج)	اجمالي الانتاج بسعر السوق (سعر المنتج)
1079	صنع منتجات الاغذية الاخرى غير مصنفة في موضع آخر	خاص	16239850	16181110	0	0	16181110	16181110
		المجموع	16239850	16181110	0	0	16181110	16181110
1080	صنع الاعلاف الحيوانية المحضرة	خاص	127639600	130039600	0	0	130039600	130039600
		المجموع	127639600	130039600	0	0	130039600	130039600
1104	صنع المشروبات غير الكحولية ، إنتاج المياه المعدنية والمياه الاخرى المعبأة في زجاجات	خاص	153419424	152534730	0	0	152534730	152534730
		المجموع	153419424	152534730	0	0	152534730	152534730
1622	صناعة منتجات النجارة المستخدمة في التشبيد والبناء	خاص	1504000	1504000	0	0	1504000	1504000
		المجموع	1504000	1504000	0	0	1504000	1504000
1701	صناعة عجائن الورق والورق المقوى الكرتون	خاص	39438000	40399538	0	0	40399538	40399538
		المجموع	39438000	40399538	0	0	40399538	40399538
1702	صنع الورق المموج والورق المقوى والاعوية المصنوعة من الورق والورق المقوى	خاص	15109446	15182335	0	0	15182335	15182335
		المجموع	15109446	15182335	0	0	15182335	15182335
1709	صنع أصناف أخرى من الورق والورق المقوى	خاص	11121000	11116000	0	0	11116000	11116000
		المجموع	11121000	11116000	0	0	11116000	11116000

قيمة المبيعات والانتاج لمحافظة أربيل (بالالف دينار) حسب النشاط والقطاع لسنة 2020

تابع جدول (35)

النشاط	اسم الصناعة	القطاع	مجموع قيمة المبيعات	قيمة الانتاج التام الصنع	قيمة الانتاج غير التام ومنتجات الاخرى	ايرادات النشاط الخدمي والتشغيل للغير	اجمالي الانتاج بسعر السوق (سعر المنتج)	اجمالي الانتاج بسعر السوق (سعر المنتج)
1811	الطباعة	حكومي	73500	303628	0	0	303628	303628
		المجموع	73500	303628	0	0	303628	303628
1910	صنع منتجات أفران الكوك	حكومي	2422584	2422584	0	0	2422584	2422584
		المجموع	2422584	2422584	0	0	2422584	2422584
2023	صنع الصابون والمنظفات ، ومستحضرات التنظيف والتلميع ، العطور ومستحضرات التجميل	خاص	11032000	8808062	0	0	8808062	8808062
		المجموع	11032000	8808062	0	0	8808062	8808062
2100	صنع المواد الصيدلانية والمنتجات الدوائية الكيمياوية والنباتية	خاص	37533806	37867042	0	0	37867042	37867042
		المجموع	37533806	37867042	0	0	37867042	37867042
2310	صناعة الزجاج والمنتجات الزجاجية	خاص	7560824	7455340	0	0	7455340	7455340
		المجموع	7560824	7455340	0	0	7455340	7455340
2394	صنع الاسمنت ومنتجات صلبه نصف جاهزة	خاص	136500000	136500000	0	0	136500000	136500000
		المجموع	136500000	136500000	0	0	136500000	136500000

قيمة المبيعات والانتاج لمحافظة أربيل (بالالف دينار) حسب النشاط والقطاع لسنة 2020

تابع جدول (35)

النشاط	اسم الصناعة	القطاع	مجموع قيمة المبيعات	قيمة الانتاج التام الصنع	قيمة الانتاج غير التام ومنتجات الاخرى	ايرادات النشاط الخدمي والتشغيل للغير	اجمالي الانتاج بسعر السوق (سعر المنتج)	اجمالي الانتاج بسعر السوق (سعر المنتج)
2395	صنع أصناف من الخرسانة والاسمنت والجص	خاص	6550000	6550000	0	0	6550000	6550000
		المجموع	6550000	6550000	0	0	6550000	6550000
2410	صنع الحديد القاعدي والصلب	خاص	415383523	413007815	0	0	413007815	413007815
		المجموع	415383523	413007815	0	0	413007815	413007815
2511	صنع المنتجات المعدنية الإنشائية	خاص	55381000	55381000	0	0	55381000	55381000
		المجموع	55381000	55381000	0	0	55381000	55381000
2512	صناعة الصهاريج والخزانات والاووعية من المعادن	حكومي	1850000	1837000	0	0	1837000	1837000
		المجموع	1850000	1837000	0	0	1837000	1837000
2599	صنع منتجات المعادن المشكلة الأخرى غير المصنفة في موضع آخر	خاص	3210000	3210000	0	0	3210000	3210000
		المجموع	3210000	3210000	0	0	3210000	3210000
3100	صنع الأثاث	خاص	9277771	9268391	0	0	9268391	9268391
		المجموع	9277771	9268391	0	0	9268391	9268391
المجموع الكلي			1146042707	1144232795	0	1091400	1145324195	1145324195

قيمة مستلزمات الانتاج السلعية والخدمية لمحافظة أربيل (بالالف دينار) حسب الباب والقطاع لسنة 2020

جدول (36)

مجموع قيمة المستلزمات	المستلزمات الخدمية	المستلزمات السلعية			القطاع	اسم الصناعة	الباب
		المستلزمات السلعية الاخرى	مواد التعبئة والتغليف	خامات والمواد اولية			
2938764	79200	204508	100	2654956	حكومي	ج	
686193395	32791072	56291438	68375038	528735847	خاص	الصناعات التحويلية	
689132159	32870272	56495946	68375138	531390803	المجموع الكلي		

قيمة مستلزمات الانتاج السلعية والخدمية لمحافظة أربيل (بالالف دينار) حسب القسم والقطاع لسنة 2020

جدول (37)

مجموع قيمة المستلزمات	المستلزمات الخدمية	المستلزمات السلعية			القطاع	اسم الصناعة	الباب
		المستلزمات السلعية الاخرى	مواد التعبئة والتغليف	خامات والمواد اولية			
155850847	5164540	5081130	13368357	132236820	خاص	صنع المنتجات الغذائية	10
155850847	5164540	5081130	13368357	132236820	المجموع		
87824462	9328557	1770184	40197254	36528467	خاص	صنع المشروبات	11
87824462	9328557	1770184	40197254	36528467	المجموع		
254876	30300	65088	5880	153608	خاص	صنع الخشب ومنتجات الخشب والفلين، باستثناء الأثاث؛ صنع أصناف من القش ومواد الضفر	16
254876	30300	65088	5880	153608	المجموع		
39375252	1927129	1518253	1183935	34745935	خاص	صنع الورق ومنتجات الورق	17
39375252	1927129	1518253	1183935	34745935	المجموع		
325866	26200	69378	100	230188	حكومي	الطباعة واستنساخ وسائط الإعلام المسجلة	18
325866	26200	69378	100	230188	المجموع		
990698	51000	122680	0	817018	حكومي	صنع فحم الكوك والمنتجات النفطية المكررة	19
990698	51000	122680	0	817018	المجموع		

يتبع

قيمة مستلزمات الانتاج السلعية والخدمية لمحافظة أربيل (بالاف دينار) حسب القسم والقطاع لسنة 2020

تابع جدول (37)

مجموع قيمة المستلزمات	المستلزمات الخدمية	المستلزمات السلعية			القطاع	اسم الصناعة	الباب
		المستلزمات السلعية الاخرى	مواد التعبئة والتغليف	خامات والمواد اولية			
4444634	673620	347389	1515982	1907643	خاص	صنع المواد الكيميائية والمنتجات الكيميائية	20
4444634	673620	347389	1515982	1907643	المجموع		
6806435	3192700	753700	1314040	1545995	خاص	صنع المنتجات الصيدلانية الأساسية والمستحضرات	21
6806435	3192700	753700	1314040	1545995	المجموع		
52776227	2906009	23562200	10590000	15718018	خاص	صنع منتجات المعادن اللافلزية الأخرى	23
52776227	2906009	23562200	10590000	15718018	المجموع		
327125642	8919237	22586815	132384	295487206	خاص	صنع الفلزات القاعدية	24
327125642	8919237	22586815	132384	295487206	المجموع		
1622200	2000	12450	0	1607750	حكومي	صنع منتجات المعادن المشكّلة، باستثناء الآلات والمعدات	25
5452080	270170	349630	0	4832280	خاص		
7074280	272170	362080	0	6440030	المجموع		
6282940	378810	257049	67206	5579875	خاص	صنع الأثاث	31
6282940	378810	257049	67206	5579875	المجموع		
689132159	32870272	56495946	68375138	531390803		المجموع الكلي	

قيمة مستلزمات الانتاج السلعية والخدمية لمحافظة أربيل (بالالف دينار) حسب النشاط والقطاع لسنة 2020

جدول (38)

مجموع قيمة المستلزمات	المستلزمات الخدمية	المستلزمات السلعية			القطاع	اسم الصناعة	الباب
		المستلزمات السلعية الاخرى	مواد التعبئة والتغليف	خامات والمواد اولية			
446400	2300	27400	261700	155000	خاص	تجهيز وحفظ اللحوم	1010
446400	2300	27400	261700	155000	المجموع		
10774780	1348381	341617	3028351	6056431	خاص	تجهيز وحفظ الفاكهة والخضر	1030
10774780	1348381	341617	3028351	6056431	المجموع		
19333300	0	867300	1466000	17000000	خاص	صناعة الزيوت والدهون النباتية و الحيوانية	1040
19333300	0	867300	1466000	17000000	المجموع		
15040654	1821144	1313355	5574962	6331193	خاص	صنع منتجات الالبان والمنتجات	1050
15040654	1821144	1313355	5574962	6331193	المجموع		
416960	116850	229510	70600	0	خاص	صنع منتجات طواحين الحبوب	1061
416960	116850	229510	70600	0	المجموع		
246976	36570	43755	14409	152242	خاص	صنع منتجات المخايز	1071
246976	36570	43755	14409	152242	المجموع		
3834825	1037520	425296	306524	2065485	خاص	صنع الكاكاو والشكولاتة والحلويات السكرية	1073
3834825	1037520	425296	306524	2065485	المجموع		

يتبع

قيمة مستلزمات الانتاج السلعية والخدمية لمحافظة أربيل (بالاف دينار) حسب النشاط والقطاع لسنة 2020

تابع جدول (38)

مجموع قيمة المستلزمات	المستلزمات الخدمية	المستلزمات السلعية			القطاع	اسم الصناعة	الباب
		المستلزمات السلعية الاخرى	مواد التعبئة والتغليف	خامات والمواد اولية			
10905491	426455	504833	1901529	8072674	خاص	صنع منتجات الاغذية الاخرى غير مصنفة في موضع آخر	1079
10905491	426455	504833	1901529	8072674	المجموع		
94851461	375320	1328064	744282	92403795	خاص	صنع الاعلاف الحيوانية المحضرة	1080
94851461	375320	1328064	744282	92403795	المجموع		
87824462	9328557	1770184	40197254	36528467	خاص	صنع المشروبات غير الكحولية ، إنتاج المياه المعدنية والمياه الاخرى المعبأة في زجاجات	1104
87824462	9328557	1770184	40197254	36528467	المجموع		
254876	30300	65088	5880	153608	خاص	صناعة منتجات النجارة	1622
254876	30300	65088	5880	153608	المجموع		
23988045	422900	1200151	757416	21607578	خاص	صناعة عجائن الورق والورق المقوى الكرتون	1701
23988045	422900	1200151	757416	21607578	المجموع		
9032253	717699	205262	30519	8078773	خاص	صنع الورق المموج والورق المقوى والاعوية المصنوعة من الورق والورق المقوى	1702
9032253	717699	205262	30519	8078773	المجموع		
6354954	786530	112840	396000	5059584	خاص	صنع أصناف أخرى من الورق والورق المقوى	1709
6354954	786530	112840	396000	5059584	المجموع		

قيمة مستلزمات الانتاج السلعية والخدمية لمحافظة أربيل (بالاف دينار) حسب النشاط والقطاع لسنة 2020

تابع جدول (38)

مجموع قيمة المستلزمات	المستلزمات الخدمية	المستلزمات السلعية			القطاع	اسم الصناعة	الباب
		المستلزمات السلعية الاخرى	مواد التعبئة والتغليف	خامات والمواد اولية			
325866	26200	69378	100	230188	حكومي	الطباعة	1811
325866	26200	69378	100	230188	المجموع		
990698	51000	122680	0	817018	حكومي	صنع منتجات أفران الكوك	1910
990698	51000	122680	0	817018	المجموع		
4444634	673620	347389	1515982	1907643	خاص	صنع الصابون والمنظفات ، ومستحضرات التنظيف والتلميع ، العطور ومستحضرات التجميل	2023
4444634	673620	347389	1515982	1907643	المجموع		
6806435	3192700	753700	1314040	1545995	خاص	صنع المواد الصيدلانية والمنتجات الدوائية الكيماوية والنباتية	2100
6806435	3192700	753700	1314040	1545995	المجموع		
2658507	166709	391780	0	2100018	خاص	صناعة الزجاج والمنتجات الزجاجية	2310
2658507	166709	391780	0	2100018	المجموع		
46145000	2595000	23004000	10590000	9956000	خاص	صنع الاسمنت ومنتجات صلبه نصف جاهزة	2394
46145000	2595000	23004000	10590000	9956000	المجموع		

قيمة مستلزمات الانتاج السلعية والخدمية لمحافظة أربيل (بالاف دينار) حسب النشاط والقطاع لسنة 2020

تابع جدول (38)

مجموع قيمة المستلزمات	المستلزمات الخدمية	المستلزمات السلعية			القطاع	اسم الصناعة	الباب
		المستلزمات السلعية الاخرى	مواد التعبئة والتغليف	خامات والمواد اولية			
3972720	144300	166420	0	3662000	خاص	صنع أصناف من الخرسانة والاسمنت والجص	2395
3972720	144300	166420	0	3662000	المجموع		
327125642	8919237	22586815	132384	295487206	خاص	صنع الحديد القاعدي والصلب	2410
327125642	8919237	22586815	132384	295487206	المجموع		
3001700	215200	227220	0	2559280	خاص	صنع المنتجات المعدنية الإنشائية	2511
3001700	215200	227220	0	2559280	المجموع		
1622200	2000	12450	0	1607750	حكومي	صناعة الصهاريج والخزانات والوعية من المعادن	2512
1622200	2000	12450	0	1607750	المجموع		
2450380	54970	122410	0	2273000	خاص	صنع منتجات المعادن المشكلة الأخرى غير المصنفة في موضع آخر	2599
2450380	54970	122410	0	2273000	المجموع		
6282940	378810	257049	67206	5579875	خاص	صنع الآثاث	3100
6282940	378810	257049	67206	5579875	المجموع		
689132159	32870272	56495946	68375138	531390803		المجموع الكلي	