

جمهورية العراق  
وزارة التخطيط  
الجهاز المركزي للإحصاء



جمهورية العراق  
وزارة الشباب والرياضة



حكومة إقليم كردستان  
وزارة الثقافة والشباب



حكومة إقليم كردستان  
هيئة إحصاء إقليم كردستان



صندوق الأمم  
المتحدة للسكان



منظمة الأمم  
المتحدة للطفولة



# المسح الوطني للفتوة والشباب

## لسنة 2019

### ( تقرير الجداول )



حقوق التصميم والطباعة محفوظة لدى مديرية المطبعة  
الجهاز المركزي للإحصاء 2020 ©  
printing.press@mop.gov.iq

موقع الجهاز المركزي للإحصاء / العراق  
[www.cosit.gov.iq](http://www.cosit.gov.iq)

## كلمة الشركاء

يقف العراق اليوم على اعتاب مرحلة حاسمة في تاريخه، جاءت على خلفية تطور اجتماعي وسياسي غير مسبوق، دفع بالشباب الى الواجهة، وجعلهم محورا فيه، اذ عبرت التظاهرات التي يشهدها العراق منذ مطلع تشرين الاول (أكتوبر) 2019 عن حراك شبابي راغب في احداث تبدلات ايجابية في حاضرهم ومستقبلهم.

في مقابل ذلك لم تستطع الدولة خلال السنوات الماضية الاستجابة لتطلعات الشباب، بسبب الازمات الامنية والسياسية والاقتصادية التي كانت تتعامل معها، وتفرض على الدوام سياسات طارئة لمواجهة الازمات المتعاقبة، الامر الذي عطل الجهود التخطيطية، وعرقل عملية التنمية والتقدم، وحرفها عن المسارات التي تستجيب لتطلعات أبناء هذا الوطن.

مع ذلك تستمر وزارة التخطيط، والجهاز المركزي للإحصاء في تقديم الرؤى والتصورات، واجراء المسوح وتوفير البيانات التي تسهم في تعزيز جهود التنمية، وتصحيح مسارات الاقتصاد الوطني، والتركيز على اوضاع مختلف فئات المجتمع، ومنهم الفتيان والشباب الذين يأتي هذا المسح ليرصد توقعاتهم وتطلعاتهم وأمانهم ومعارفهم ومواقفهم تجاه القضايا التي تهم حياتهم وحياسة اسرهم وتمس واقعهم ومستقبلهم.

اننا اذ نقدم هذا التقرير الذي يتضمن نتائج مسح الفتوة والشباب لعام 2019 فانه يحدونا الامل في ان يسهم في تقديم تصور أولي عن نتائج المسح، وندعو من خلاله الباحثين والكتاب لإجراء المزيد من التحليلات من اجل فهم الظاهرة الشبابية المتصاعدة في مجتمعنا، فهما يعزز من دور الدولة في الاستجابة لاحتياجاتهم، ويسمح باكتساب الخبرة الضرورية للتعامل الايجابي معهم.

وفي الختام لا يسعنا الا أن نقدم شكرنا وتقديرنا الى الجهات التي اسهمت في انجاز المسح، واعداد الدراسة، ونخص بالذكر منهم صندوق الأمم المتحدة للسكان (UNFPA) ومنظمة الأمم المتحدة للطفولة (UNICEF)، ووزارة الشباب والرياضة، ووزارة التخطيط، ووزارة الثقافة والشباب، ووزارة التخطيط في حكومة إقليم كردستان، وكلا من الجهاز المركزي للإحصاء وهيئة إحصاء إقليم كردستان، وجميع من ساهم في انجاز المسح، واعداد تقرير الجداول.

## اللجان والفرق المساهمة في تنفيذ المسح الوطني للفتوة والشباب في العراق لسنة 2019

### اللجنة العليا

- د. ضياء عواد كاظم - رئيس الجهاز المركزي للإحصاء
- السيد قصي عبد الفتاح رؤوف - المدير العام للشؤون الفنية - الجهاز المركزي للإحصاء
- السيد فخري حميد جابر - المدير العام للشؤون الإدارية والمالية - الجهاز المركزي للإحصاء
- السيد عباس عبد الكريم محمد - مدير عام تكنولوجيا المعلومات
- د. أكرم نعيم عطوان - مدير عام دائرة التنسيق والمتابعة - وزارة الشباب والرياضة
- السيد سامي علي أبو كطيف - مدير المشروع - الجهاز المركزي للإحصاء
- السيد سمير خضير هادي - مدير إحصاءات السكان والقوى العاملة - الجهاز المركزي للإحصاء

### اللجنة الفنية

- السيد قصي عبد الفتاح رؤوف - المدير العام للشؤون الفنية - الجهاز المركزي للإحصاء
- السيد علي وجر علاوي - معاون مدير عام - وزارة الشباب والرياضة
- السيد سامي علي أبو كطيف - مدير إحصاءات البيئة - الجهاز المركزي للإحصاء
- السيد سمير خضير هادي - مدير إحصاءات السكان والقوى العاملة - الجهاز المركزي للإحصاء
- السيد رافد عداي شهد - مدير الإحصاء والمعلومات - وزارة الشباب والرياضة
- السيدة تهيب جليل عبود - معاون مدير إحصاءات البيئة - الجهاز المركزي للإحصاء
- الست ندى هادي زاير - إحصاءات البيئة - الجهاز المركزي للإحصاء
- السيدة شيماء فريد لازم - إحصاءات البيئة - الجهاز المركزي للإحصاء

## اللجنة الإدارية والمالية

- السيد فخري حميد جابر - المدير العام للشؤون الإدارية والمالية
- الست خولة مجيد حسين - مديرة الموارد البشرية وكالة
- السيد طه هاشم جبار - مدير الأمور الإدارية
- الست مها علوان حسين - مديرة الحسابات
- السيدة إسراء محمد علي - مدير قسم التدقيق
- السيد حيدر رياض عبد الأمير - مدير المطبعة
- الست ندى هادي زاير - إحصاءات البيئة
- السيد عباس فاضل عباس - إحصاءات البيئة
- السيدة سهاد صادق إبراهيم - مكتب رئيس الجهاز المركزي للإحصاء
- السيدة شيماء حسن عبد - مكتب المدير العام للشؤون الضنية
- السيد سمير نجم عبد الله - مكتب المدير العام للشؤون الإدارية والمالية
- الست أروى مصطفى طه - مكتب المدير العام لتكنولوجيا المعلومات
- الست فرزديق إبراهيم خضير - القسم القانوني
- السيدة فرح فاضل محمد علي - مديرية الموارد البشرية
- السيد عزمي عبد الجليل جواد - مديرية الحسابات
- السيدة مثال إبراهيم محمد - مديرية الحسابات
- السيدة حلا سالم صباح - مديرية الحسابات
- السيد صلاح كريم عباس - قسم التدقيق
- السيد جاسم محمد جدران - قسم التدقيق
- السيدة رويدة عايد نجم - مديرية الموارد البشرية
- الست مريم صلاح سامي - مديرية الموارد البشرية
- الست سرور ستار منيس - مديرية الأمور الإدارية

## لجنة الاستلام والتسليم

- السيدة تهيب جليل عبود - معاون مدير إحصاءات البيئة
- السيدة سعاد حسن فاضل - قسم إحصاءات البيئة
- السيد شعلان طه عباس - مديرية الأمور الإدارية

## لجنة تكنولوجيا المعلومات

السيد عباس عبد الكاظم محمد - المدير العام لتكنولوجيا المعلومات

د. أياد جواد حسن - مدير قسم التحليل الإحصائي

السيدة بشرى عبد الجواد عبد الحسين - مدير الأنظمة والبرامج

السيدة سري سالم عبد علي - مكتب رئيس الجهاز

السيد حسام سعد الدين راضي - الأنظمة والبرامج

السيدة هدى سلمان محسن - الأنظمة والبرامج

السيدة نورس نهاد حاتم - الأنظمة والبرامج

السيدة ميادة غانم قاسم - الأنظمة والبرامج

السيد إيهاب أعياد عباس - هندسة النظم

السيد عبد الله سلمان - هندسة النظم

السيد علي عطا غني - هندسة النظم

الست سندس جواد حسين - قسم التحليل

السيد عبد الناصر يوسف مجول - قسم التحليل

السيد علي طارق عبد المجيد - قسم التحليل

## لجنة النموذج المعياري والبيانات الوصفية

الست أغادير فاضل حمزة - مديرة إحصاءات البناء والتشييد

الست ذكرى عبد الكريم هادي - قسم إحصاءات البيئة

السيدة مها عايد احمد - قسم إحصاءات البيئة

السيدة حنان رحيم عنيد - مديرية الإحصاء الصناعي

## لجنة (PUF)

السيدة سهاد صادق إبراهيم - مكتب رئيس الجهاز

السيدة شيماء فريد لازم - إحصاءات البيئة

السيد سيف فوزي عباس - إحصاءات البيئة

## لجنة التدريب والعلاقات


- السيدة نداء حسين عبد الله - مديرة العلاقات والنشر
- السيدة بسمة عبد الوهاب قدوري - مديرة مركز التدريب والبحوث الإحصائية
- الست منار حسين عبد الأمير - مركز التدريب والبحوث الإحصائية
- السيدة جمانة سري طارق - مركز التدريب والبحوث الإحصائية
- السيدة هناء كريم حسن - مديرية النشر والعلاقات
- السيدة مروة مصدق كمر - مديرية النشر والعلاقات
- السيدة هديل نعمان عزيز - قسم إحصاءات البيئة
- السيدة داليا صبري عبد الكريم - قسم إحصاءات البيئة

## فريق إنتاج الخرائط من مركز نظم المعلومات الجغرافية (G.I.S)


- السيد فراس رشيد وسيج - مدير مركز نظم المعلومات الجغرافية G.I.S
- الست سارة جمال ياسين - مركز نظم المعلومات الجغرافية G.I.S
- الست أسماء عباس أحمد - مركز نظم المعلومات الجغرافية G.I.S
- الست رقية عبد الرضا غالي - مركز نظم المعلومات الجغرافية G.I.S
- السيد صادق جعفر صادق - مركز نظم المعلومات الجغرافية G.I.S
- الست فضيلة كاظم عباس - مركز نظم المعلومات الجغرافية G.I.S
- السيد أحمد بهاء الدين محمد علي - مركز نظم المعلومات الجغرافية G.I.S
- الست سندريلا حسن عودة - مركز نظم المعلومات الجغرافية G.I.S
- الست غدير حسين محمد - مركز نظم المعلومات الجغرافية G.I.S
- الست نهاد عبد الزهرة علي - مركز نظم المعلومات الجغرافية G.I.S
- الست أنوار عبد الوهاب أحمد - مركز نظم المعلومات الجغرافية G.I.S
- الست نورا عدنان صابر - مركز نظم المعلومات الجغرافية G.I.S
- الست ريم خليل إبراهيم - مركز نظم المعلومات الجغرافية G.I.S
- الست صفاء صلاح الدين - مركز نظم المعلومات الجغرافية G.I.S
- الست حنان محمد خليل - مركز نظم المعلومات الجغرافية G.I.S
- الست أروى باسم سعيد - مركز نظم المعلومات الجغرافية G.I.S
- الست ريم معاد عباس - مركز نظم المعلومات الجغرافية G.I.S
- السيد عبد الوهاب عبد الله حسن - مركز نظم المعلومات الجغرافية G.I.S

السيد صفاء رعد داود سلمان - مركز نظم المعلومات الجغرافية G.I.S 

الست آلاء حسين هادي - مركز نظم المعلومات الجغرافية G.I.S 


الست أسماء عبد الملك عبد الرحمن - مركز نظم المعلومات الجغرافية G.I.S 


الست سهى داود سلمان - مركز نظم المعلومات الجغرافية G.I.S 

الست سجي عادل رشيد - مركز نظم المعلومات الجغرافية G.I.S 

### فريق الإشراف المحلي

السيد عدنان رضا بابا عادل - مدير إحصاء كركوك 

السيد جاسم سعيد حسين - مدير إحصاء ديالى 


السيد فلاح حسن علي - مدير إحصاء بغداد 


السيد عقيل صادق هادي - مديرية إحصاء بابل 


السيد أديب محمد علي ماجد - مدير إحصاء كربلاء 

السيد عادل لطيف غافل - مدير إحصاء واسط 

السيد احمد خليل إبراهيم - مدير إحصاء صلاح الدين 

السيد فاضل عبد الحر عبد - مدير إحصاء النجف 


السيد محمد عبد مرشد - مدير إحصاء القادسية 

السيد معين ثويتي إبراهيم - مدير إحصاء المثنى 

السيد خالد احمد فرحان - مدير إحصاء ذي قار 

السيد علي عريان صالح - مدير إحصاء ميسان 

السيد احمد عبد الحافظ سلمان - مدير إحصاء البصرة 

السيد علي فخري عبد الملك - مدير إحصاء الأنبار 

السيد نوفل سليمان طلب - مدير إحصاء نينوى 



## فرق العمل الميداني

### محافظة بابل

- السيد محمد حسين حسن / إحصاء بابل
- السيد عباس عبد الأمير جابر / إحصاء بابل
- السيد قعقاع علي خضير / إحصاء بابل
- السيد عقيل جعفر عباس / إحصاء بابل
- السيد خضير عبد الله عناوة / إحصاء بابل
- الست وفاء كاظم علي / إحصاء بابل
- السيد ثوي جواد عبيس / إحصاء بابل
- السيد صفاء نعيم رزوقي / إحصاء بابل
- السيد علي خلف محمد / إحصاء بابل
- السيد عدي رجا عنيد / إحصاء بابل
- السيد محمد شهيد كريم / إحصاء بابل
- الست سحر هادي كريم / شباب بابل
- الست هبة عبد الكاظم خادم / شباب بابل
- الست شيرين يحيى عبد الله / شباب بابل
- الست نضال نزار شياع / شباب بابل

### محافظة كربلاء

- الست حنان جواد هادي / إحصاء كربلاء
- الست أميرة كاظم رفيع / إحصاء كربلاء
- الست زينب محمد باقر صادق / إحصاء كربلاء
- السيد رسول جواد كاظم / إحصاء كربلاء
- السيد ربيع محمد صبح / إحصاء كربلاء
- السيد احمد علاوي حسين / إحصاء كربلاء
- السيد عباس خالد علي / إحصاء كربلاء
- السيد علي صاحب مهدي / إحصاء كربلاء
- السيد عبد الله هادي حمود / إحصاء كربلاء
- السيد سلام محسن حسين / إحصاء كربلاء
- السيد جليل عباس جليل / شباب كربلاء
- الست هدير فيصل حسن / شباب كربلاء
- السيد غزوان كاظم رحم / شباب كربلاء
- السيد حيدر عبد السجاد ناجي / شباب كربلاء
- الست رجاء عبد الرضا عمران / شباب كربلاء

### محافظة نينوى

- السيد أياد سليمان فتاح / إحصاء نينوى
- السيد محمد أحمد صالح / إحصاء نينوى
- السيد صالح إبلال صالح / إحصاء نينوى
- السيد فهد سليمان أحمد / إحصاء نينوى
- السيد خالد خضر عبد الله / إحصاء نينوى
- السيد محمد مصدق نجيب / إحصاء نينوى
- السيد عمر خليل يونس / إحصاء نينوى
- السيد غيدان عباس سلطان / إحصاء نينوى
- السيد يونس محمد ذنون / إحصاء نينوى
- السيد جاسم فتحي محمد / إحصاء نينوى
- الست يمامة عبد الحميد حامد / شباب نينوى
- الست رفل فاضل أحمد / شباب نينوى
- الست عالية سالم إبراهيم / شباب نينوى
- الست شيماء عامر عبد صالح / شباب نينوى
- الست عهد ضياء يونس / شباب نينوى

### محافظة كركوك

- الست أرواء حميد مجيد / إحصاء كركوك
- الست سارة سمير حنا / إحصاء كركوك
- السيد زين العابدين عبد الواحد شكر / إحصاء كركوك
- الست فوزية محمد علي / إحصاء كركوك
- السيد يوسف مصطفى محمد / إحصاء كركوك
- السيد وريا هادي فرض علي / إحصاء كركوك
- السيد فاضل رشيد ضاحي / إحصاء كركوك
- السيد خليل نعمان سمير / إحصاء كركوك
- السيد فهد قادر شهاب / إحصاء كركوك
- السيد عبد الرحمن قابل حسيب / إحصاء كركوك
- السيد أحمد صائب عبد القادر / شباب كركوك
- الست لينا إبراهيم عبد الله / شباب كركوك
- السيد قاسم مجيد فتاح / شباب كركوك
- الست إعتصام حسن جواد / شباب كركوك
- السيد عباس شحادة عطية / شباب كركوك

### محافظة واسط

- السيد أحمد سعد فاضل / إحصاء واسط
- السيد منتظر إبراهيم فرهود / إحصاء واسط
- السيد حيدر جبار حيزور / إحصاء واسط
- السيد صادق جواد جرو / إحصاء واسط
- السيد حيدر ناجي عبيد / إحصاء واسط
- السيد مهند محمد طاهر / إحصاء واسط
- السيد علي عبد الهادي حمزة / إحصاء واسط
- الست رشا حميد عبد / إحصاء واسط
- السيد علاء خضير عبيس / إحصاء واسط
- السيد لطيف محسن يوسف / إحصاء واسط
- الست فاطمة كامل شاطي / شباب واسط
- السيد أثير سلمان عبد الحسن / شباب واسط
- الست أفراح عبد الرحيم عبد الرضا / شباب واسط
- الست علا رحيم عويي / شباب واسط
- الست جنان عباس أمانة / شباب واسط

### محافظة النجف

- السيد نسوم رزاق كاظم / إحصاء النجف
- السيد علي محمد جاسم / إحصاء النجف
- السيد عادل كردي عطية / إحصاء النجف
- السيد محمد رشيد مجيد / إحصاء النجف
- السيد عقيل مسلم محمد / إحصاء النجف
- السيد حسين جبار عبد / إحصاء النجف
- السيد جعفر جلوب جويعد / إحصاء النجف
- السيد حسام الدين احمد سعدون / إحصاء النجف
- السيد عقيل عبد الحسن دخيل / إحصاء النجف
- السيد زيد محمد صالح عبد / إحصاء النجف
- الست دعاء جابر حسن / شباب النجف
- الست حميدة جواد عبد مسلم / شباب النجف
- الست سندس جعفر موسى / شباب النجف
- الست ثناء غانم حمادي / شباب النجف
- السيد زينب جواد عبد مسلم / شباب النجف

### محافظة ديالى

- السيد عمار احمد مجيد / إحصاء ديالى
- السيد ميثم عبد المعين جبر / إحصاء ديالى
- السيد اياد حميد عبد / إحصاء ديالى
- السيد خالد عبد الكريم حمودي / إحصاء ديالى
- السيد رائد حاضر فرمان / إحصاء ديالى
- السيد عباس فاضل خير الله / إحصاء ديالى
- السيد أحسان رمضان اسماعيل / إحصاء ديالى
- السيد صكبان حسين علكة / إحصاء ديالى
- السيد احمد ابراهيم علي / إحصاء ديالى
- السيد محمد عبد الله محمود / إحصاء ديالى
- الست لى عباس خضير / شباب ديالى
- الست غصون عدنان عبد الكريم / شباب ديالى
- الست سميرة احمد حمود / شباب ديالى
- الست أفراح جاسم محمد / شباب ديالى
- الست إقبال محمود سبود / شباب ديالى

### محافظة الأنبار

- الست أسيل عبد الرحيم عبد الهادي / إحصاء الأنبار
- الست رسل حاتم طارق / إحصاء الأنبار
- السيد مهند نافع أسعد / إحصاء الأنبار
- السيد أحمد جبير جاسم / إحصاء الأنبار
- السيد ماهر جاسم فرحان / إحصاء الأنبار
- السيد نصر حميد محمد / إحصاء الأنبار
- السيد أبو بكر وميض حامد / إحصاء الأنبار
- السيد إسماعيل عبد العزيز سلطان / إحصاء الأنبار
- السيد وقاص سامي محيسن / إحصاء الأنبار
- السيد زياد طارق محمد / إحصاء الأنبار
- السيد أيمن إبراهيم إسماعيل / شباب الأنبار
- السيد بشار قدوري جاسم / شباب الأنبار
- الست طيبة عادل كريم / شباب الأنبار
- الست زينب عبد الفتاح محمد / شباب الأنبار
- الست راوية حميد غافل / شباب الأنبار

## محافظة صلاح الدين

- السيد نبيل عبد الستار شاكر / إحصاء صلاح الدين
- السيد مضر محمود إسماعيل / إحصاء صلاح الدين
- السيد غسان علي محمد / إحصاء صلاح الدين
- السيد رافد حميد محمود / إحصاء صلاح الدين
- السيد أسامة كامل رشيد / إحصاء صلاح الدين
- السيد وليد خالد محمد علي / إحصاء صلاح الدين
- السيد ناظم علي احمد / إحصاء صلاح الدين
- السيد محمد محمود محمد / إحصاء صلاح الدين
- السيد مطر عطية حمد / إحصاء صلاح الدين
- الست شهلة أكرم مصطفى / شباب صلاح الدين
- الست أنعام أحمد لطفي / شباب صلاح الدين
- الست مديحة حسن مصلح / شباب صلاح الدين
- الست نهلة أكرم مصطفى / شباب صلاح الدين
- الست أمل مبدر شهاب / شباب صلاح الدين

## محافظة القادسية

- السيد مهدي فلاح مهدي / إحصاء القادسية
- السيد حسام حسين حسان / إحصاء القادسية
- السيد قحطان مالك كاظم / إحصاء القادسية
- السيد مروان حميد مظلوم / إحصاء القادسية
- السيد هشام فلاح طرفان / إحصاء القادسية
- السيد كامل محيسن جاسم / إحصاء القادسية
- السيد احمد سالم جبر / إحصاء القادسية
- السيد علاء حميد عجمي / إحصاء القادسية
- السيد حيدر حميد عجمي / إحصاء القادسية
- السيد خضير عبد العباس محمد / إحصاء القادسية
- الست وسام قائد محمد / شباب القادسية
- الست بيداء كاظم عباس / شباب القادسية
- الست صفا علي خضير / شباب القادسية
- الست رواء حنتوش كلظم / شباب القادسية
- الست كريمة ناصر حسون / شباب القادسية

## محافظة بغداد

- السيد جاسم زغير عبد السادة / إحصاء بغداد
- الست سالي عماد علي / إحصاء بغداد
- السيد محمد إبراهيم محمد / إحصاء بغداد
- السيد داود سالم شبيب / إحصاء بغداد
- السيد قيس عريبي حميد / إحصاء بغداد
- السيد بلال كاظم عبد / إحصاء بغداد
- السيد عمار خضير هادي / إحصاء بغداد
- السيد فراس زكي هادي / إحصاء بغداد
- السيد علي مصطفى جواد / إحصاء بغداد
- السيد علاء حسين عباس / إحصاء بغداد
- السيد قيس غازي جواد / إحصاء بغداد
- السيد عمار احمد علي / إحصاء بغداد
- السيد حسين علي إبراهيم / إحصاء بغداد
- السيد فرقد خالد علي / إحصاء بغداد
- السيد صلاح حسين احمد / إحصاء بغداد
- السيد نبيل محمد كاظم / إحصاء بغداد
- السيد أسامة علاوي حسين / إحصاء بغداد
- السيد ياسر فريد سعيد / إحصاء بغداد
- السيد خالد كاظم عباس / إحصاء بغداد
- السيد خلدون صبحي خزعل / إحصاء بغداد
- الست ايناس صباح عبد الله / إحصاء بغداد
- الست حنين سلمان رحيم / شباب بغداد
- الست أسراء إبراهيم مجيد / شباب بغداد
- الست سمارة علي عبد / شباب بغداد
- الست ايثار عصام مصطفى / شباب بغداد
- الست سينا صادق فهيم / شباب بغداد
- الست حنان إبراهيم عطية / شباب بغداد
- الست نجاة عبد المنعم محمد / شباب بغداد
- السيد سامر كاظم رحيم / شباب بغداد
- الست حنان أنور محمود / شباب بغداد

## محافظة المثنى

- السيد ناصر جاسم منصور / إحصاء المثنى
- السيد وليد عطية سويلم / إحصاء المثنى
- السيد جواد كريم سهر / إحصاء المثنى
- السيد خالد مسلم جاسم / إحصاء المثنى
- الست اسراء حاتم عبد / إحصاء المثنى
- السيد وهاب عبد الخضر عبد الحسن / إحصاء المثنى
- السيد علي جواد موسى / إحصاء المثنى
- السيد أنمار طالب صالح / إحصاء المثنى
- السيد محمد جاسم عبد مهدي / شباب المثنى
- الست مائدة كاظم خضر / شباب المثنى
- الست زينب موسى وناس / شباب المثنى
- الست اسراء سعد لعيبي / شباب المثنى
- الست كفاء مسلم فرحان / شباب المثنى

## محافظة ميسان

- السيد علي فاضل عبد الحسن / إحصاء ميسان
- السيد مصطفى نعمة شلاش / إحصاء ميسان
- السيد كرار هادي سليم / إحصاء ميسان
- السيد ميثم خنجر عبد الله / إحصاء ميسان
- السيد جواد فاضل حسين / إحصاء ميسان
- السيد مخلص نجم عبود / إحصاء ميسان
- السيد صبيح شراتي حافظ / إحصاء ميسان
- السيد جاسم علي علوان / إحصاء ميسان
- السيد جمعة جبار عذيب / إحصاء ميسان
- السيد هادي مكي عبد العزيز / إحصاء ميسان
- الست نهاد محسن محمد / شباب ميسان
- الست سهاد محسن محمد / شباب ميسان
- الست فاتن مجيد معلا / شباب ميسان
- السيد سراب عدنان هاشم / شباب ميسان
- الست زهراء بشير صفر / شباب ميسان

## محافظة ذي قار

- السيد عبد الهادي سلطان هلوم / إحصاء ذي قار
- السيد حمودي لازم محمد / إحصاء ذي قار
- السيد مهدي عبد العباس خلف / إحصاء ذي قار
- السيد سلام كامل كاطع / إحصاء ذي قار
- السيد صفاء عبد الله محمد / إحصاء ذي قار
- السيد حسين علي يونس / إحصاء ذي قار
- السيد طالب جواد حسن / إحصاء ذي قار
- السيد خالد حيال حسين / إحصاء ذي قار
- السيد صبيح فضالة حسن / إحصاء ذي قار
- السيد سيف عباس مطر / إحصاء ذي قار
- الست ندى جميل عطية / شباب ذي قار
- الست سعاد محسن حبيب / شباب ذي قار
- الست فضاء حسن ضيدان / شباب ذي قار
- الست نادية محسن شاتي / شباب ذي قار
- الست نغم سعد حسن / شباب ذي قار

## محافظة البصرة

- الست نادية خلف مطشر / إحصاء البصرة
- الست حوراء مصطفى ناصر / إحصاء البصرة
- الست عذراء فاضل عبد الله / إحصاء البصرة
- السيد إبراهيم عبد الكريم عبد الله / إحصاء البصرة
- السيد احمد عبد الأمير صمد / إحصاء البصرة
- السيد مهدي مالح عبد السادة / إحصاء البصرة
- السيد علاء محمود طه / إحصاء البصرة
- السيد محمود عدنان محمود / إحصاء البصرة
- السيد معتز مضر عبد القادر / إحصاء البصرة
- السيد حيدر منعم رمضان / إحصاء البصرة
- السيد خالد ياسين موسى / شباب البصرة
- السيد هاشم سالم هاشم / شباب البصرة
- السيد رعد مجيد حميد / شباب البصرة
- الست أنعام عبد الحسين سبتي / شباب البصرة
- الست وجدان عبد المهدي عبادي / شباب البصرة

### اللجنة العليا التوجيهية من إقليم كردستان

- السيد سيروان محمد محي الدين - رئيس هيئة إحصاء إقليم كردستان
- السيد جمال حسين رحيم - مدير عام - وزارة الثقافة والشباب
- السيد ثمزمهر خليل محمد - معاون مدير عام - وزارة الثقافة والشباب
- السيد سامان عز الدين رشيد - مدير إحصاء أربيل
- السيد محمود عثمان معروف - مدير إحصاء السليمانية
- السيد جياфан عبد الرزاق سليمان - مدير إحصاء دهوك
- السيد حيدر شمس الله جيانكير - مدير إحصاء كرميان
- السيد شوان عباس خضر - هيئة إحصاء إقليم كردستان
- السيد رقيب بهاء الدين محمد - هيئة إحصاء إقليم كردستان

### اللجنة الفنية

- السيد شوان عباس خضر - هيئة إحصاء إقليم كردستان
- السيد رقيب بهاء الدين محمد - هيئة إحصاء إقليم كردستان
- الست بفرين حمد علي - هيئة إحصاء إقليم كردستان
- السيد دلاوهر جليل احمد - هيئة إحصاء إقليم كردستان
- السيد احمد وهاب شهاب - هيئة إحصاء إقليم كردستان
- الست تارا عبد الغني خليل - هيئة إحصاء إقليم كردستان
- الست ريزين مامند حمد - هيئة إحصاء إقليم كردستان
- السيد محمد توفيق رسول - هيئة إحصاء إقليم كردستان
- السيد هيرو عبد الواحد مجيد - هيئة إحصاء إقليم كردستان
- الست شهيدا غانم حسن - هيئة إحصاء إقليم كردستان

### لجنة تكنولوجيا المعلومات

- السيد دلدار علي إبراهيم - هيئة إحصاء إقليم كردستان
- السيد وسام جميل كريم - هيئة إحصاء إقليم كردستان
- السيد مهدي علي ملا عيسى - هيئة إحصاء إقليم كردستان
- السيد محمد يونس محمد - هيئة إحصاء إقليم كردستان

## لجنة تحديث البلوكات

السيد كوهدار محمد علي سعيد - هيئة إحصاء إقليم كردستان

السيد مراد زينل احمد - هيئة إحصاء إقليم كردستان

السيد محمد توفيق رسول - هيئة إحصاء إقليم كردستان

## فريق الإشراف المحلي

السيد فيان أديب محمد كريم - مديرية إحصاء أربيل

السيد احمد شكر مردان - مديرية شباب أربيل

السيد سوران غفور سليم - مديرية إحصاء السليمانية

السيد ده ريا عبد الواحد سعيد نجم - مديرية شباب السليمانية

السيد رافع محمد حافظ عبد الله - مديرية إحصاء دهوك

السيد سعيد حجي ظاهر - مديرية شباب دهوك

## فريق العمل الميداني

### محافظة أربيل

السيد مادو عمر خدر / إحصاء أربيل

الست ره نكين سه ريانز كريم / إحصاء أربيل

السيد ثاواز صابر ظاهر / إحصاء أربيل

الست سمية صدر الدين عمر / شباب أربيل

الست سارا عبد الحكيم حسن / شباب أربيل

السيد شه مال علي حمد / شباب أربيل

السيد زيلان عزيز حبيب / شباب أربيل

الست ميديا عمر احمد / إحصاء أربيل

السيد هيرو غريب محمد / إحصاء أربيل

السيد شوخان اكرم صديق / إحصاء أربيل

السيد تحسين سليم إبراهيم / إحصاء أربيل

السيد ههزار بهرام محمود / إحصاء أربيل

الست شهلة محمد قادر / إحصاء أربيل

السيد سامي عبد الله نقيب / إحصاء أربيل

السيد نه ياد احمد حسن / إحصاء أربيل

السيد هيرو قاسم شريف / إحصاء أربيل

السيد محمد وداد جبرائيل / إحصاء أربيل

السيد مه ريوان حسن عبد الله / إحصاء أربيل

السيد به ختيار ابو بكر رمزان / إحصاء أربيل

## محافظة السليمانية


- السيد راز جمال فتاح / إحصاء السليمانية  
السيد ريبوار علي رحيم / إحصاء السليمانية  
السيد بنار معصوم عبد الكريم / إحصاء السليمانية  
السيد سازكار حسن علي / إحصاء السليمانية  
السيد ريبوار حسن محمود / إحصاء السليمانية  
السيد فه ريدون محمد / إحصاء السليمانية  
السيد هادي محمد / إحصاء السليمانية  
السيد ريباز نصرت غالب / إحصاء السليمانية  
السيد غفار احمد محمد / إحصاء السليمانية  
السيد ريباز علي محمد / إحصاء السليمانية  
السيد ابو بكر قادر بابكر / إحصاء السليمانية  
الست نجات كريم / إحصاء السليمانية  
الست ترى جلال عزيز / إحصاء السليمانية  
السيد به ختيار احمد علي / إحصاء السليمانية  
السيد ديدار محمد مسته فا / إحصاء السليمانية  
الست نادية محمد قادر / إحصاء السليمانية  
الست جنار عمر محمد / إحصاء السليمانية  
الست شيان محمد محمود / إحصاء السليمانية  
السيد باوان سه لام حمه رشيد / شباب السليمانية  
الست شاباز الله كرم ابراهيم / شباب السليمانية  
السيد محمد قادر داود / شباب السليمانية  
الست نافان محمد صالح / شباب السليمانية  
السيد هاوكار محمد علي / شباب السليمانية  
السيد علي محمود رشيد / إحصاء السليمانية


## محافظة دهوك


- السيد صباح ابراهيم محمد طاهر / إحصاء دهوك  
السيد كاوة عبد الباقي إسماعيل / إحصاء دهوك  
السيد ريبور أكرم صديق / إحصاء دهوك  
السيد فرهاد جلال نجم / إحصاء دهوك  
السيد زياد إسماعيل يونس / إحصاء دهوك  
السيد كريم قادر علي / إحصاء دهوك  
السيد عباس رمضان نبي / إحصاء دهوك  
السيد كمال علي إسماعيل / إحصاء دهوك  
الست هلبين أنور طاهر / إحصاء دهوك  
السيد ميكائيل طه حجي / إحصاء دهوك  
السيد عبد الرحمن إحصان عبد الله / إحصاء دهوك  
السيد نازاد إسماعيل جرجيس / إحصاء دهوك  
الست ريجوان رشاد إسماعيل / إحصاء دهوك  
الست هلزيونس سليمان / إحصاء دهوك  
الست نيدار سعيد خليل / إحصاء دهوك  
الست فيان فاضل إسماعيل / إحصاء دهوك  
الست ميديا حسن افدل / إحصاء دهوك  
السيد آزاد عمر محمد / شباب دهوك  
السيد إسماعيل حسين علي / شباب دهوك

## فريق الإشراف على المسح / UNFPA

السيدة ساديا عطا - أخصائية شباب 

د. عصام طه - أخصائي في البحث والتطوير 

السيد محمد شوان - مسؤول برامج الشباب 

الست سها نمر - أخصائية برامج 



## محتويات الموضوعات

الصفحة	الموضوع	الصفحة
1	المسح الوطني للفتوة والشباب في العراق لسنة 2019 / المنهجية والمفاهيم	1
1	مقدمة	1.1
1	معنى الفتوة والشباب	2.1
2	خلفية المشروع	3.1
4	مسح الفتوة والشباب 2019	4.1
4	أهداف المسح	5.1
4	الفئة المستهدفة	6.1
5	النتائج المتوقعة	7.1
6	منهجية العمل وتنفيذ المسح	2
6	التهيئة والتحضير للمسح	1.2
6	تشكيل اللجان	2.2
6	مستوى التمثيل	3.2
6	تصميم جداول الإخراج	4.2
6	التوقيتات الزمنية	5.2
9	تصميم العينة وأسلوب إختيار وحدات المعاينة	3
9	معايير بناء وتصميم العينة	1.3
9	عينة المسح	2.3
11	لماذا نعتمد أسلوب المسح الأسري؟	3.3
11	أهمية ترجيح البيانات وضرورته	4.3
11	توزيع العينة	5.3
12	تحديث العينة	6.3
12	حساب الأوزان	7.3
14	نسبة الإستجابة	8.3
14	إستمارة المسح	4
14	أقسام الإستمارة	1.4
15	إعداد التعليمات وقواعد التدقيق	2.4
15	الإختبار القبلي	3.4
16	التدريب	5
17	العمل الميداني	6
18	العمل المكتبي وإدخال البيانات	7
19	المفاهيم والمصطلحات	8
28	أهم مؤشرات المسح الوطني للفتوة والشباب في العراق لسنة 2019	9
33	الجداول التفصيلية	
375	ملحق استمارات المسح	

## محتويات الجداول

الصفحة	الموضوع
33	<b>الجداول التفصيلية / الخلاصة</b>
35	جدول 1 : العدد الكلي لأفراد الأسر وعدد ونسبة الأفراد بعمر (10 - 30) سنة حسب الخصائص الرئيسية (بيانات موزونة)
37	<b>أولاً : إستبيان الأسرة</b>
39	جدول 1 - 1: توزيع أسر العينة حسب نتيجة المقابلة مع الأسرة وحسب الخصائص الرئيسية (بيانات غير موزونة)
40	جدول 1 - 2: التوزيع النسبي لأسر العينة حسب نتيجة المقابلة مع الأسرة وحسب الخصائص الرئيسية (بيانات غير موزونة)
41	جدول 1 - 3: توزيع الأسر المعيشية حسب نوع الوحدة السكنية وحسب الخصائص الرئيسية
42	جدول 1 - 4: توزيع الأسر المعيشية حسب نوع السكن وحيازة الوحدة السكنية وحسب الخصائص الرئيسية
43	جدول 1 - 5: توزيع الأسر المعيشية حسب نوع الإقامة وحسب الخصائص الرئيسية
44	جدول 1 - 6: توزيع أفراد العينة حسب نتيجة المقابلة وحسب الخصائص الرئيسية (بيانات غير موزونة)
45	جدول 1 - 7: التوزيع النسبي لأفراد العينة حسب نتيجة المقابلة وحسب الخصائص الرئيسية (بيانات غير موزونة)
46	جدول 1 - 8: توزيع أفراد العينة بعمر (10 - 30) سنة المكتملة مقابلتهم حسب فئات الأعمار وحسب الخصائص الرئيسية
47	جدول 1 - 9: توزيع الأسر المعيشية حسب عدد الغرف والأفراد في المنزل ومعدل التزاحم السكاني في الوحدة السكنية وحسب الخصائص الرئيسية
48	جدول 1 - 10: توزيع الأسر المعيشية حسب متوسط عدد الأفراد وعدد الغرف ومتوسط عدد الأفراد لكل غرفة وحسب الخصائص الرئيسية
49	جدول 1 - 11: توزيع أفراد الأسر الكلي والأفراد بعمر (10 - 30) سنة حسب الخصائص الرئيسية (بيانات غير موزونة)
50	جدول 1 - 12: التوزيع النسبي لأفراد الأسر الكلي والأفراد بعمر (10 - 30) سنة حسب الخصائص الرئيسية
51	جدول 1 - 13: التوزيع النسبي للأسر حسب تعرضها للعنف والارهاب ونوع التأثير حسب الخصائص الرئيسية
52	جدول 1 - 14: التوزيع النسبي لأفراد الأسر المتأثرين بأعمال العنف والارهاب لفئة العمرية (10 - 30) سنة وحسب الخصائص الرئيسية
53	<b>ثانياً : إستبيان الأفراد للأعمار (10 - 30) سنة</b>
55	جدول 2 - 1 : التوزيع النسبي للمبحوثين بعمر (10 - 30) سنة حسب الحالة الاجتماعية وحسب الخصائص الرئيسية
56	جدول 2 - 2 : التوزيع النسبي للمبحوثين بعمر (10 - 30) سنة حسب علاقتهم برئيس الأسرة وحسب الخصائص الرئيسية
57	جدول 2 - 3 : التوزيع النسبي للمبحوثين بعمر (10 - 30) سنة حسب نتيجة المقابلة معهم وحسب الخصائص الرئيسية
58	جدول 2 - 4 : التوزيع النسبي للمبحوثين بعمر (10 - 30) سنة حسب فئات العمر عند (الطلاق ، الترميل ، الانفصال) وحسب الخصائص الرئيسية
59	جدول 2 - 5 : التوزيع النسبي لأمهات المبحوثين بعمر (10 - 30) سنة حسب الحالة الحياتية والتحصيل الدراسي وحسب الخصائص الرئيسية
60	جدول 2 - 6 : التوزيع النسبي لأبباء المبحوثين بعمر (10 - 30) سنة حسب الحالة الحياتية والتحصيل الدراسي وزواج الأب بأكثر من زوجة وحسب الخصائص الرئيسية
61	جدول 2 - 7 : التوزيع النسبي للمبحوثين بعمر (10 - 30) سنة حسب الالتحاق بالدراسة وحسب الخصائص الرئيسية
62	جدول 2 - 8 : التوزيع النسبي للمبحوثين بعمر (10 - 30) سنة الذين سبق لهم الالتحاق بالدراسة حسب اعلى شهادة حصلوا عليها وحسب الخصائص الرئيسية
63	جدول 2 - 9 : التوزيع النسبي للمبحوثين بعمر (10 - 30) سنة الذين سبق لهم الالتحاق بالدراسة حسب فئات العمر عند ترك الدراسة او التوقف عن الدراسة وحسب الخصائص الرئيسية
64	جدول 2 - 10 : التوزيع النسبي للمبحوثين بعمر (10 - 30) سنة حسب القدرة على القراءة والكتابة للذين لم يلتحقوا بالدراسة وحسب الخصائص الرئيسية
65	جدول 2 - 11 : نسبة المبحوثين بعمر (10 - 30) سنة حسب معاناتهم من الاعاقات او صعوبات جسدية وحسب الخصائص الرئيسية
67	<b>ثالثاً : قسم التعليم / خاص بالمستمررين بالدراسة للأعمار (10 - 30) سنة</b>
69	جدول 3 - 1 : التوزيع النسبي للمبحوثين بعمر (10 - 30) سنة المستمررين بالدراسة حسب المرحلة التي هم فيها حالياً وحسب الخصائص الرئيسية
70	جدول 3 - 2 : التوزيع النسبي للمبحوثين بعمر (10 - 30) سنة المستمررين بالدراسة حسب المستوى التعليمي الذي يرغبون الوصول اليه وحسب الخصائص الرئيسية

## محتويات الجداول

الصفحة	الموضوع
71	التوزيع النسبي للمبحوثين بعمر (10 - 30) سنة المستمرين بالدراسة حسب قطاع التعليم وحسب الخصائص الرئيسية
72	التوزيع النسبي للمبحوثين بعمر (10 - 30) سنة المستمرين بالدراسة حسب المشاركة في الأنشطة اللاصفية وقطاع التعليم وحسب الخصائص الرئيسية
73	التوزيع النسبي للمبحوثين بعمر (10 - 30) سنة المستمرين بالدراسة حسب مدى رضاهم عن المرافق المتوفرة في المؤسسة التعليمية لممارسة الأنشطة اللاصفية وقطاع التعليم وحسب الخصائص الرئيسية
74	التوزيع النسبي للمبحوثين بعمر (10 - 30) سنة المستمرين بالدراسة حسب وصفهم للعلاقة مع الهيئة التدريسية وقطاع التعليم وحسب الخصائص الرئيسية
76	التوزيع النسبي للمبحوثين بعمر (10 - 30) سنة المستمرين بالدراسة حسب وصفهم لمستوى الخدمات المقدمة في المؤسسة التعليمية وقطاع التعليم والخصائص الرئيسية
79	نسبة المبحوثين بعمر (19 - 30) سنة المستمرين بالدراسة حسب اختيار التخصص الدراسي الحالي للذين انهوا المرحلة الإعدادية وقطاع التعليم وحسب الخصائص الرئيسية
80	التوزيع النسبي للمبحوثين بعمر (10 - 30) سنة المستمرين بالدراسة حسب الرضا عن طرق واساليب التدريس وقطاع التعليم وحسب الخصائص الرئيسية
82	التوزيع النسبي للمبحوثين بعمر (10 - 30) سنة المستمرين بالدراسة حسب استخدام المكتبة الموجودة في المؤسسة التعليمية وقطاع التعليم وحسب الخصائص الرئيسية
84	التوزيع النسبي للمبحوثين بعمر (10 - 30) سنة المستمرين بالدراسة حسب الانتظام بالدوام خلال العام الدراسي الحالي وسبب الانقطاع عن الدراسة وحسب الخصائص الرئيسية
86	التوزيع النسبي للمبحوثين بعمر (10 - 30) سنة المستمرين بالدراسة حسب اعتقادهم بأن الحصول على شهادة ستساهم في تحسين وضعهم في المستقبل وقطاع التعليم وحسب الخصائص الرئيسية
88	التوزيع النسبي للمبحوثين بعمر (10 - 30) سنة المستمرين بالدراسة حسب ممارستهم للأنشطة الإقتصادية بعد اوقات الدراسة وحسب الخصائص الرئيسية
89	التوزيع النسبي للمبحوثين بعمر (10 - 30) سنة المستمرين بالدراسة حسب الأماكن التي اشتركوا بها في برامج التعليم والتدريب المهني أو التقني وحسب الخصائص الرئيسية
90	نسبة المبحوثين بعمر (10 - 30) سنة المستمرين بالدراسة حسب أسباب توجه الشباب للتعليم والتدريب المهني أو التقني وحسب الخصائص الرئيسية
91	<b>رابعاً. قسم العمل والتشغيل للأعمار (10 - 30) سنة</b>
93	نسبة المبحوثين بعمر (10 - 30) سنة العاملين خلال السبعة أيام الماضية قبل إجراء المقابلة ومتوسط عمر المبحوثين عند اول عمل ومتوسط ساعات العمل وحسب الخصائص الرئيسية
94	التوزيع النسبي للمبحوثين بعمر (10 - 30) سنة حسب الحالة العملية للشخص خلال الاسبوع السابق لإجراء المقابلة وحسب الخصائص الرئيسية
96	نسبة المبحوثين بعمر (10 - 30) سنة العاملين والعاطلين الذين سبق لهم العمل خلال الاسبوع السابق لإجراء المقابلة حسب الحالة العملية وحسب الخصائص الرئيسية
97	نسبة المبحوثين بعمر (10 - 30) سنة العاملين مقابل أجر خلال الاسبوع السابق لإجراء المقابلة حسب نوع المهنة التي يمارسونها وحسب الخصائص الرئيسية
99	نسبة المبحوثين بعمر (10 - 30) سنة من اصحاب العمل خلال الاسبوع السابق لإجراء المقابلة حسب نوع المهنة التي يمارسونها وحسب الخصائص الرئيسية
101	نسبة المبحوثين بعمر (10 - 30) سنة الذين يعملون لحسابهم خلال الاسبوع السابق للمسح حسب نوع المهنة التي يمارسونها وحسب الخصائص الرئيسية
103	نسبة المبحوثين بعمر (10 - 30) سنة الذين يعملون لدى الأسرة بدون أجر خلال الاسبوع السابق لإجراء المقابلة حسب نوع المهنة التي يمارسونها وحسب الخصائص الرئيسية
105	نسبة المبحوثين بعمر (10 - 30) سنة الغائبين بصورة مؤقتة عن العمل خلال الاسبوع السابق لإجراء المقابلة حسب نوع المهنة التي يمارسونها وحسب الخصائص الرئيسية
107	نسبة المبحوثين بعمر (10 - 30) سنة العاطلين الذين سبق لهم العمل حسب نوع المهنة التي سبق ان مارسوها وحسب الخصائص الرئيسية
109	نسبة المبحوثين بعمر (10 - 30) سنة العاملين مقابل أجر خلال الاسبوع السابق لإجراء المقابلة حسب القطاع الذي يعملون فيه وحسب الخصائص الرئيسية
110	نسبة المبحوثين بعمر (10 - 30) سنة من اصحاب العمل والعاملين خلال الاسبوع السابق لإجراء المقابلة حسب القطاع الذي يعملون فيه وحسب الخصائص الرئيسية
111	نسبة المبحوثين بعمر (10 - 30) سنة الذين يعملون لحسابهم والعاملين خلال الاسبوع السابق لإجراء المقابلة حسب القطاع الذي يعملون فيه وحسب الخصائص الرئيسية
112	نسبة المبحوثين بعمر (10 - 30) سنة الذين يعملون لدى الأسرة بدون أجر والعاملين خلال الاسبوع السابق لإجراء المقابلة حسب القطاع الذي يعملون فيه وحسب الخصائص الرئيسية
113	نسبة المبحوثين بعمر (10 - 30) سنة الغائبين بصورة مؤقتة عن العمل خلال الاسبوع السابق لإجراء المقابلة حسب القطاع الذي يعملون فيه وحسب الخصائص الرئيسية



## محتويات الجداول

الصفحة	الموضوع
142	نسبة المبحوثين بعمر (10 - 30) سنة الذين يعملون لدى الأسرة بدون أجر خلال الأسبوع السابق لإجراء المقابلة حسب العمر الذي بدأوا فيه العمل لأول مرة وحسب الخصائص الرئيسية
143	نسبة المبحوثين بعمر (10 - 30) سنة الغائبين بصورة مؤقتة عن العمل خلال الأسبوع السابق لإجراء المقابلة حسب العمر الذي بدأوا فيه العمل لأول مرة وحسب الخصائص الرئيسية
144	نسبة المبحوثين بعمر (10 - 30) سنة العاطلين الذين سبق لهم العمل حسب العمر الذي بدأوا فيه العمل لأول مرة وحسب الخصائص الرئيسية
145	نسبة المبحوثين بعمر (15 - 30) سنة العاطلين ولم يسبق لهم العمل حسب استعدادهم للعمل والبحث عن العمل والاسلوب الذي اتبعوه خلال الأربع أسابيع التي سبقت إجراء المقابلة وحسب الخصائص الرئيسية
146	نسبة المبحوثين بعمر (15 - 30) سنة العاطلين ولم يسبق لهم العمل حسب عدم استعدادهم للعمل لو توفرت لهم فرصة عمل واسباب عدم بحثهم عن عمل خلال الأربع أسابيع التي سبقت إجراء المقابلة وحسب الخصائص الرئيسية
148	نسبة المبحوثين بعمر (10 - 30) سنة العاملين وغير العاملين حسب أرائهم بأهم أسباب البطالة بين الشباب وحسب الخصائص الرئيسية
149	التوزيع النسبي للمبحوثين بعمر (10 - 30) سنة العاملين وغير العاملين حسب إعتقادهم بدور النقابات والإتحادات المهنية في حماية حقوق العاملين والذين قاموا بتنفيذ مشاريع صغيرة أو صناعة بيتية وحسب حصولهم على قرض لإقامة المشروع وحسب الخصائص الرئيسية
150	نسبة المبحوثين بعمر (10 - 30) سنة حسب حالة الجمع ما بين العمل والدراسة وحسب الخصائص الرئيسية
151	<b>خامساً : قسم الصحة للأعمار (10 - 30) سنة</b>
153	التوزيع النسبي للمبحوثين بعمر (10 - 30) سنة حسب تقييمهم لوضعهم الصحي العام وحسب الخصائص الرئيسية
154	التوزيع النسبي للمبحوثين بعمر (10 - 30) سنة حسب معاناتهم من مشاكل صحية مشخصة مزمنة وحسب الخصائص الرئيسية
155	نسبة المبحوثين بعمر (10 - 30) سنة حسب إعتقادهم بأهم العوامل التي تؤثر سلباً على صحة الشباب وحسب الخصائص الرئيسية
157	نسبة المبحوثين بعمر (10 - 30) سنة حسب أهم الإجراءات التي يقومون بها للعناية بصحتهم وحسب الخصائص الرئيسية
159	نسبة المبحوثين بعمر (10 - 30) سنة حسب جهة المراجعة عند الإصابة بالمرض أو الحادث أو الإصابة خلال الثلاثين يوم الماضية لإجراء المقابلة وحسب الخصائص الرئيسية
161	نسبة المبحوثين بعمر (10 - 30) سنة حسب اختيارهم جهة المراجعة للمساعدة وحسب الخصائص الرئيسية
162	التوزيع النسبي للمبحوثين بعمر (10 - 30) سنة حسب مدى رضاهم عن الخدمات المقدمة في المؤسسات الصحية وحسب الخصائص الرئيسية
163	<b>سادساً : قسم الأمراض المنقولة جنسياً للأعمار (18 - 30) سنة</b>
165	التوزيع النسبي للمبحوثين بعمر (18 - 30) سنة حسب سماعهم عن مرض الإيدز وحسب الخصائص الرئيسية
166	نسبة المبحوثين بعمر (18 - 30) سنة حسب معرفتهم بالأمراض التي تنتقل عن طريق ممارسة الجنس (المنقولة جنسياً) وحسب الخصائص الرئيسية
167	نسبة المبحوثين بعمر (18 - 30) سنة حسب ذكروهم الطرق التي يتم من خلالها انتقال الأمراض المنقولة جنسياً / الإيدز وحسب الخصائص الرئيسية
168	نسبة المبحوثين بعمر (18 - 30) سنة حسب امكانياتهم ذكر الطرق التي يتم فيها الوقاية من الأمراض المنقولة جنسياً / الإيدز وحسب الخصائص الرئيسية
169	<b>سابعاً : قسم الصحة الانجابية للذكور للأعمار (15 - 30) سنة والمتزوجين دون سن (15) سنة</b>
171	نسبة الذكور بعمر (15 - 30) سنة والمتزوجين دون سن (15) سنة حسب تلقيهم معلومات حول التغيرات الجسمية التي تحدث خلال مرحلة البلوغ ومصدر هذه المعلومات وحسب الخصائص الرئيسية
173	التوزيع النسبي للذكور بعمر (15 - 30) سنة والمتزوجين دون سن (15) سنة المتلقين لمعلومات حول التغيرات الجسمية التي تحدث خلال مرحلة البلوغ حسب إعتقادهم بكفاية هذه المعلومات وحسب الخصائص الرئيسية
174	التوزيع النسبي للذكور بعمر (15 - 30) سنة والمتزوجين دون سن (15) سنة حسب إعتقادهم بالعمر المناسب لإعطاء الفتیان / الشباب معلومات حول التغيرات الجسمية التي تحدث خلال مرحلة البلوغ وحسب الخصائص الرئيسية
175	نسبة الذكور بعمر (15 - 30) سنة والمتزوجين دون سن (15) سنة حسب الجهات التي يتوجهون اليها عند حصول مشاكل تتعلق بالصحة الجنسية أو الإجابية وحسب الخصائص الرئيسية
176	التوزيع النسبي للذكور بعمر (15 - 30) سنة والمتزوجين دون سن (15) سنة حسب رأيهم بالعمر المناسب لزواج الذكور ومتوسط العمر لزواجهم وحسب الخصائص الرئيسية

## محتويات الجداول

الصفحة	الموضوع
177	التوزيع النسبي للذكور بعمر (15-30) سنة والمتزوجين دون سن (15) سنة حسب رأيهم بالعمر المناسب لزواج الإناث ومتوسط العمر لزوجهن وحسب الخصائص الرئيسية
178	التوزيع النسبي للذكور بعمر (15-30) سنة والمتزوجين دون سن (15) سنة حسب وجهة نظرهم بالعدد المثالي للأطفال الذي يفضلونه أن يكون لديهم ومتوسط عددهم وحسب الخصائص الرئيسية
179	نسبة الذكور بعمر (15-30) سنة والمتزوجين دون سن (15) سنة حسب معارفهم بوسائل منع الحمل وحسب الخصائص الرئيسية
181	التوزيع النسبي للذكور بعمر (10-30) سنة حسب الحالة الزوجية وحسب الخصائص الرئيسية
182	التوزيع النسبي للذكور المتزوجين أو الذين سبق لهم الزواج بعمر (10-30) سنة حسب العمر عند الزواج الأول ومتوسط العمر عند الزواج الأول وحسب الخصائص الرئيسية
183	التوزيع النسبي للذكور المتزوجين أو الذين سبق لهم الزواج بعمر (10-30) سنة حسب عدد ومعدل زوجاتهم وحسب الخصائص الرئيسية
184	التوزيع النسبي للذكور المتزوجين أو الذين سبق لهم الزواج بعمر (10-30) سنة حسب قيامهم هم وزوجاتهم بإجراءات الفحص الطبي قبل الزواج وحسب الخصائص الرئيسية
185	التوزيع النسبي للذكور المتزوجين أو الذين سبق لهم الزواج بعمر (10-30) سنة حسب اعتقادهم بالمدة المناسبة بين ولادة وأخرى وحسب الخصائص الرئيسية
186	نسبة الذكور المتزوجين أو الذين سبق لهم الزواج بعمر (10-30) سنة حسب مناقشتهم لبعض الأمور مع زوجاتهم وحسب الخصائص الرئيسية
187	نسبة الذكور المتزوجين بعمر (10-30) سنة الذين يستخدمون هم أو زوجاتهم وسائل منع الحمل حسب نوع الوسيلة المستخدمة وحسب الخصائص الرئيسية
189	التوزيع النسبي للذكور المتزوجين بعمر (10-30) سنة الذين يستخدمون هم أو زوجاتهم وسائل منع الحمل حسب جهة اتخاذ قرار استخدامها وحسب الخصائص الرئيسية
190	نسبة الذكور المتزوجين بعمر (10-30) سنة الذين لا يستخدمون هم أو زوجاتهم وسائل منع الحمل حسب أسباب عدم الاستخدام وحسب الخصائص الرئيسية
193	<b>ثامناً : قسم الصحة الانجابية للإناث للأعمار (15 - 30) سنة والمتزوجات دون سن (15) سنة</b>
195	نسبة الإناث بعمر (15-30) سنة والمتزوجات دون سن (15) سنة حسب تلقيهن معلومات حول التغيرات الجسمية التي تحدث خلال مرحلة البلوغ ومصدر هذه المعلومات وحسب الخصائص الرئيسية
197	التوزيع النسبي للإناث بعمر (15-30) سنة والمتزوجات دون سن (15) سنة المتلقيات لمعلومات حول التغيرات الجسمية التي تحدث خلال مرحلة البلوغ حسب اعتقادهن بكفاية هذه المعلومات وحسب الخصائص الرئيسية
198	التوزيع النسبي للإناث بعمر (15-30) سنة والمتزوجات دون سن (15) سنة حسب اعتقادهن بالعمر المناسب لإعطاء الفتيات / الشابات معلومات حول التغيرات الجسمية التي تحدث خلال مرحلة البلوغ وحسب الخصائص الرئيسية
199	نسبة الإناث بعمر (15-30) سنة والمتزوجات دون سن (15) سنة حسب الجهات التي يتوجهن إليها عند حصول مشكلة تتعلق بـ (الدورة الشهرية، حدوث حرقة في البول، وجود إفرازات من الأعضاء التناسلية،... الخ) وحسب الخصائص الرئيسية
200	التوزيع النسبي للإناث بعمر (15-30) سنة والمتزوجات دون سن (15) سنة حسب رأيهن بالعمر المناسب لزواج الذكور ومتوسط العمر لزوجهم وحسب الخصائص الرئيسية
201	التوزيع النسبي للإناث بعمر (15-30) سنة والمتزوجات دون سن (15) سنة حسب رأيهن بالعمر المناسب لزواج الإناث ومتوسط العمر لزوجهن وحسب الخصائص الرئيسية
202	التوزيع النسبي للإناث بعمر (15-30) سنة والمتزوجات دون سن (15) سنة حسب وجهة نظرهن بالعدد المثالي للأطفال الذي يفضلنه ان يكون لديهن وحسب الخصائص الرئيسية
203	التوزيع النسبي للإناث بعمر (15-30) سنة والمتزوجات دون سن (15) سنة حسب اعتقادهن بالمدة المناسبة بين ولادة وأخرى وحسب الخصائص الرئيسية
204	نسبة الإناث بعمر (15-30) سنة والمتزوجات دون سن (15) سنة حسب آرائهن بعوامل الخطورة خلال مدة الحمل وحسب الخصائص الرئيسية
206	التوزيع النسبي للإناث بعمر (15-30) سنة والمتزوجات دون سن (15) سنة حسب اعتقادهن بعدد المرات التي تتطلب مراجعة الحامل أثناء مدة الحمل لمراكز الرعاية الصحية الأولية ومتوسط عدد الزيارات وحسب الخصائص الرئيسية
207	نسبة الإناث بعمر (15-30) سنة والمتزوجات دون سن (15) سنة حسب معارفهن بأساليب منع الحمل وحسب الخصائص الرئيسية
209	التوزيع النسبي للإناث بعمر (10-30) سنة حسب الحالة الزوجية وحسب الخصائص الرئيسية

## محتويات الجداول

الصفحة	الموضوع
210	التوزيع النسبي للإناث المتزوجات أو اللاتي سبق لهن الزواج بعمر (10 - 30) سنة حسب العمر عند الزواج الأول ومتوسط العمر عند الزواج الأول وحسب الخصائص الرئيسية
211	التوزيع النسبي للإناث المتزوجات أو اللاتي سبق لهن الزواج بعمر (10 - 30) سنة حسب قيامهن وإزواجهن بإجراءات الفحص الطبي قبل الزواج وحسب الخصائص الرئيسية
212	نسبة الإناث المتزوجات أو اللاتي سبق لهن الزواج بعمر (10 - 30) سنة حسب مناقشتن لبعض الأمور مع أزواجهن وحسب الخصائص الرئيسية
213	نسبة الإناث المتزوجات بعمر (10 - 30) سنة اللاتي يستخدمن هن أو أزواجهن وسائل منع الحمل حسب نوع الوسيلة المستخدمة وحسب الخصائص الرئيسية
215	التوزيع النسبي للإناث المتزوجات بعمر (10 - 30) سنة اللاتي يستخدمن هن أو أزواجهن وسائل منع الحمل حسب جهة اتخاذ قرار استخدامها وحسب الخصائص الرئيسية
216	نسبة الإناث المتزوجات بعمر (10 - 30) سنة اللاتي لا يستخدمن هن أو أزواجهن وسائل منع الحمل حسب أسباب عدم الإستهام وحسب الخصائص الرئيسية
218	نسبة الإناث المتزوجات أو اللاتي سبق لهن الزواج بعمر (10 - 30) سنة والمنجبات حسب العمر عند ولادة الطفل الأول ومتوسط العمر عند ولادة الطفل الأول وحسب الخصائص الرئيسية
219	التوزيع النسبي للإناث المتزوجات أو اللاتي سبق لهن الزواج بعمر (10 - 30) سنة المنجبات والمتلقيات رعاية ومتابعة خلال مدة آخر حمل حسب عدد مرات مراجعتن لعيادة صحية أثناء مدة آخر حمل ومعدل المراجعات وحسب الخصائص الرئيسية
220	نسبة الإناث المتزوجات أو اللاتي سبق لهن الزواج بعمر (10 - 30) سنة المنجبات والمتلقيات لرعاية خلال مدة آخر حمل حسب الجهات التي توجهن إليها للحصول على رعاية أثناء الحمل وحسب الخصائص الرئيسية
221	نسبة الإناث المتزوجات أو اللاتي سبق لهن الزواج بعمر (10 - 30) سنة المنجبات حسب المكان الذي توجهن إليه لإنتاج أطفالهن وحسب الخصائص الرئيسية
223	<b>تاسعاً : قسم الحالة التغذوية للأعمار (10 - 30) سنة</b>
225	التوزيع النسبي للمبجوثين بعمر (10 - 30) سنة حسب رأيهم بأوزانهم وحسب الخصائص الرئيسية
226	التوزيع النسبي للمبجوثين بعمر (10 - 30) سنة حسب رغبتهم في تغيير وزنهم الحالي وقيامهم بإجراءات تتعلق بالحصول على الوزن الذي يرغبون فيه وحسب الخصائص الرئيسية
227	نسبة المبجوثين بعمر (10 - 30) سنة حسب قيامهم بأي إجراءات تتعلق بالحصول على الوزن الذي يرغبون فيه وحسب الخصائص الرئيسية
228	التوزيع النسبي للمبجوثين بعمر (10 - 30) سنة حسب تناولهم وجبة الإفطار يومياً وحسب الخصائص الرئيسية
229	التوزيع النسبي للمبجوثين بعمر (10 - 30) سنة حسب عدد مرات تناولهم الوجبات السريعة خلال الأسبوع وحسب الخصائص الرئيسية
231	<b>عاشراً : قسم الصحة النفسية والإجتماعية واوقات الفراغ للأعمار (15 - 30) سنة</b>
233	نسبة المبجوثين بعمر (15 - 30) سنة حسب رأيهم بالقضايا التي يعطونها أولوية إهتماماتهم في الوقت الحالي وحسب الخصائص الرئيسية
235	نسبة المبجوثين بعمر (15 - 30) سنة حسب أهم الأهداف التي يسعون إلى تحقيقها في المستقبل القريب وحسب الخصائص الرئيسية
237	التوزيع النسبي للمبجوثين بعمر (15 - 30) سنة الذين يمكنهم القول بأن حياتهم قد تحسنت أم بقيت على حالها تقريباً أم ساءت بشكل عام حسب الخصائص الرئيسية
238	التوزيع النسبي للمبجوثين بعمر (15 - 30) سنة الذين يمكنهم القول بأن حياتهم قد تكون أفضل أم ستبقى على حالها أم ستكون أسوأ بشكل عام حسب الخصائص الرئيسية
239	نسبة المبجوثين بعمر (15 - 30) سنة حسب تحديدهم للأمور التي تثير قلقهم وحسب الخصائص الرئيسية
240	نسبة المبجوثين بعمر (15 - 30) سنة حسب رأيهم بأسباب تناول الكحول من قبل الشباب وحسب الخصائص الرئيسية
242	نسبة المبجوثين بعمر (15 - 30) سنة حسب رأيهم بأسباب تناول المواد المهدنة والمخدرات من قبل الشباب وحسب الخصائص الرئيسية
244	نسبة المبجوثين بعمر (15 - 30) سنة حسب معرفتهم لشخص واحد على الأقل بعمرهم يمارس العادات المحددة وحسب الخصائص الرئيسية
245	التوزيع النسبي للمبجوثين بعمر (15 - 30) سنة الذين قاموا بتجربة إيا من الممارسات المختلفة (تدخين ، ناركيلة ، حشيشة ، ... الخ) حسب الخصائص الرئيسية
246	نسبة المبجوثين بعمر (15 - 30) سنة الذين يمارسون تدخين السكائر ومعدل عدد السكائر المستهلكة يومياً حسب الخصائص الرئيسية

## محتويات الجداول

الصفحة	الموضوع
247	التوزيع النسبي للمبجوثين بعمر (15 - 30) سنة الذين مارسوا اياً من الممارسات تدخين (السيگار، الناركيلة والناركيلة الالكترونية) حسب العمر الذي بدأوا فيه هذه الممارسات وحسب الخصائص الرئيسية
248	نسبة المبجوثين بعمر (15 - 30) سنة الذين مارسوا التدخين وحاولوا الإقلاع عنه حسب الشخص الذي اقتنعهم بالإقلاع عنه وحسب الخصائص الرئيسية
249	التوزيع النسبي للمبجوثين بعمر (15 - 30) سنة الذين لديهم قدرات او مواهب خاصة حسب الخصائص الرئيسية
250	نسبة المبجوثين بعمر (15 - 30) سنة الذين لديهم قدرات او مواهب خاصة ويتلقون الدعم او الرعاية لتنمية قدراتهم ومواهبهم حسب الشخص الذي يرعاهم وينمي مواهبهم وحسب الخصائص الرئيسية
251	نسبة المبجوثين بعمر (15 - 30) سنة الذين يتلقون الدعم او الرعاية لتنمية القدرات والمواهب حسب نوع الدعم او الرعاية المقدمة وحسب الخصائص الرئيسية
252	نسبة المبجوثين بعمر (15 - 30) سنة الذين لديهم ساعات فراغ في اليوم حسب الخصائص الرئيسية
253	نسبة المبجوثين بعمر (15 - 30) سنة الذين لديهم اوقات فراغ في اليوم وكيف يتم قضائها حسب الخصائص الرئيسية
254	نسبة المبجوثين بعمر (15 - 30) سنة الذين يمارسون الهوايات حسب الخصائص الرئيسية
255	التوزيع النسبي للمبجوثين بعمر (15 - 30) سنة الذين تتوفر لهم الخدمات او المرافق اللازمة لممارسة الهوايات حسب الخصائص الرئيسية
256	التوزيع النسبي للمبجوثين بعمر (15 - 30) سنة الذين يمارسون هواياتهم بشكل مرضي حسب الخصائص الرئيسية
257	نسبة المبجوثين بعمر (15 - 30) سنة الذين لم يمارسوا الهوايات حسب اسباب عدم ممارستها وحسب الخصائص الرئيسية
259	<b>حادي عشر : قسم النوع الإجتماعي والعنف ودور الشباب للأعمار (15 - 30) سنة</b>
261	التوزيع النسبي للمبجوثين بعمر (15 - 30) سنة حسب مدى اتقافهم على مقولات محددة وحسب الخصائص الرئيسية
273	نسبة المبجوثين بعمر (15 - 30) سنة حسب اعتقادهم انه من المقبول مشاركة الفتيات والفتيان معاً في عدد من الفعاليات وحسب الخصائص الرئيسية
274	التوزيع النسبي للمبجوثين بعمر (15 - 30) سنة حسب تأييدهم لإستخدام العنف في حل المشاكل المجتمعية وحسب الخصائص الرئيسية
275	نسبة المبجوثين بعمر (15 - 30) سنة حسب رأيهم بالعوامل التي تعاطم مشكلة العنف في المجتمع وحسب الخصائص الرئيسية
276	نسبة المبجوثين بعمر (15 - 30) سنة حسب رأيهم بالعوامل التي تساهم في تخفيف العنف في المجتمع وحسب الخصائص الرئيسية
277	نسبة المبجوثين بعمر (15 - 30) سنة حسب رأيهم بالعوامل التي تؤدي الى تفاقم مشكلة العنف ضد المرأة وحسب الخصائص الرئيسية
279	<b>ثاني عشر : قسم الإعلام والثقافة والفنون للأعمار (15 - 30) سنة</b>
281	التوزيع النسبي للمبجوثين بعمر (15 - 30) سنة حسب أهمية وسائط الإعلام والتواصل التي يتابعونها بانتظام وحسب الخصائص الرئيسية (الواسطة الاولى)
282	التوزيع النسبي للمبجوثين بعمر (15 - 30) سنة حسب أهمية وسائط الإعلام والتواصل التي يتابعونها بانتظام وحسب الخصائص الرئيسية (الواسطة الثانية)
283	نسبة المبجوثين بعمر (15 - 30) سنة حسب وسائط الإعلام التي تلبى أهتمامات الشباب وحسب الخصائص الرئيسية
284	التوزيع النسبي للمبجوثين بعمر (15 - 30) سنة حسب مدى ثققتهم بوسائط الإعلام وحسب الخصائص الرئيسية
287	التوزيع النسبي للمبجوثين بعمر (15 - 30) سنة حسب متابعتهم للشؤون الدولية والمحلية في مختلف وسائط الإعلام وحسب الخصائص الرئيسية
288	نسبة المبجوثين بعمر (15 - 30) سنة الذين يشاهدون التلفزيون حسب مشاهدتهم لقنوات تلفزيونية محددة وحسب الخصائص الرئيسية
289	نسبة المبجوثين بعمر (15 - 30) سنة الذين يشاهدون التلفزيون حسب البرامج التلفزيونية الأكثر مشاهدة بالنسبة لهم وحسب الخصائص الرئيسية
290	نسبة المبجوثين بعمر (15 - 30) سنة الذين يمارسون المطالعة حسب وسيلة المطالعة وحسب الخصائص الرئيسية



## محتويات الجداول

الصفحة	الموضوع
291	نسبة المبحوثين بعمر (15 - 30) سنة الذين يمارسون المطالعة حسب مواضيع المطالعة وحسب الخصائص الرئيسية
292	نسبة المبحوثين بعمر (15 - 30) سنة الذين يمارسون المطالعة ولا يرتادون المكتبات العامة حسب اسباب عدم إرتيادهم وحسب الخصائص الرئيسية
293	نسبة المبحوثين بعمر (15 - 30) سنة الذين لا يمارسون المطالعة حسب أسباب عدم المطالعة وحسب الخصائص الرئيسية
294	التوزيع النسبي للمبحوثين بعمر (15 - 30) سنة حسب إرتيادهم للسينما والمسرح وحسب الخصائص الرئيسية
295	<b>ثالث عشر : قسم الشباب والرياضة للأعمار (10 - 30) سنة</b>
297	التوزيع النسبي للمبحوثين بعمر (10 - 30) سنة الذين يرتادون المنتديات ومراكز الشباب والرياضة حسب تقييمهم لها وحسب الخصائص الرئيسية
298	نسبة المبحوثين بعمر (10 - 30) سنة الذين لا يرتادون المنتديات ومراكز الشباب والرياضة حسب السبب وحسب الخصائص الرئيسية
300	نسبة المبحوثين بعمر (10 - 30) سنة حسب انواع الرياضة التي يمارسونها وحسب الخصائص الرئيسية
303	نسبة المبحوثين بعمر (10 - 30) سنة الذين يمارسون الرياضة حسب مكان ممارسة الرياضة وحسب الخصائص الرئيسية
305	التوزيع النسبي للمبحوثين بعمر (10 - 30) سنة الذين يمارسون الرياضة حسب معدل عدد ساعات ممارستها في الاسبوع وحسب الخصائص الرئيسية
306	نسبة المبحوثين بعمر (10 - 30) سنة الذين يمارسون الانشطة المختلفة حسب النوع وحسب الخصائص الرئيسية
307	<b>رابع عشر : قسم الشباب وتكنولوجيا المعلومات والتواصل الإجتماعي للأعمار (10 - 30) سنة</b>
309	نسبة المبحوثين بعمر (10 - 30) سنة حسب إمتلاكهم الأجهزة الالكترونية وحسب الخصائص الرئيسية
310	التوزيع النسبي للمبحوثين بعمر (10 - 30) سنة حسب معرفتهم بإستخدام الحاسوب وحسب الخصائص الرئيسية
311	نسبة المبحوثين بعمر (10 - 30) سنة الذين يستخدمون الإنترنت حسب مجالات استخدامهم له وحسب الخصائص الرئيسية
313	التوزيع النسبي للمبحوثين بعمر (10 - 30) سنة الذين يستخدمون الإنترنت حسب عدد ساعات استخدامهم للإنترنت يومياً وحسب الخصائص الرئيسية
314	نسبة المبحوثين بعمر (10 - 30) سنة الذين يشتركون بأي من المنتديات الحوارية عبر الإنترنت حسب الخصائص الرئيسية
315	التوزيع النسبي للمبحوثين بعمر (10 - 30) سنة الذين يمارسون الألعاب الإلكترونية حسب عدد ساعات ممارستهم لها في اليوم وحسب الخصائص الرئيسية
316	نسبة المبحوثين بعمر (10 - 30) سنة الذين يمارسون الألعاب الإلكترونية حسب انواع الالعاب التي يمارسونها وحسب الخصائص الرئيسية
317	<b>خامس عشر : قسم الإعاقة للأعمار (10 - 30) سنة</b>
319	نسبة المبحوثين بعمر (10 - 30) سنة حسب رأيهم بأهم التحديات التي يواجهها الأشخاص من ذوي الإعاقة في مناطقهم وحسب الخصائص الرئيسية
320	نسبة المبحوثين الذين يعانون من أي اعاقات او صعوبات جسدية بعمر (10 - 30) سنة حسب نوع الاعاقة وشدتها وحسب الخصائص الرئيسية
323	نسبة المبحوثين الذين يعانون من أي اعاقات او صعوبات جسدية بعمر (10 - 30) سنة حسب مدى شعورهم بأن حقوق الاشخاص ذوي الاعاقة وحاجاتهم ومتطلبات حياتهم الأساسية ملباة وحسب الخصائص الرئيسية
325	التوزيع النسبي للمبحوثين الذين يعانون من أي اعاقات او صعوبات جسدية بعمر (10 - 30) سنة حسب توفر الخدمات للمعاقين (الأندية ، المستلزمات ، تسهيلات) وحسب الخصائص الرئيسية
326	التوزيع النسبي للمبحوثين الذين يعانون من أي اعاقات او صعوبات جسدية بعمر (10 - 30) سنة حسب نوع التسهيلات الضرورية للمعاقين وحسب الخصائص الرئيسية
328	التوزيع النسبي للمبحوثين الذين يعانون من أي اعاقات او صعوبات جسدية بعمر (10 - 30) سنة حسب توفر الادوات المساعدة للمعاقين وحسب الخصائص الرئيسية

## محتويات الجداول

الصفحة	الموضوع
<b>331</b>	<b>سادس عشر : قسم المشاركة للأعمار (15 - 30) سنة</b>
333	جدول 1 - 16 : نسبة المبحوثين بعمر (15 - 30) سنة حسب مشاركتهم في الأنشطة المجتمعية ونوع النشاط الذي يشاركون فيه وحسب الخصائص الرئيسية
334	جدول 2 - 16 : نسبة المبحوثين بعمر (15 - 30) سنة حسب مشاركتهم بالأعمال التطوعية ونوع النشاط الذي يشاركون فيه وحسب الخصائص الرئيسية
335	جدول 3 - 16 : نسبة المبحوثين بعمر (15 - 30) سنة الذين يشاركون في الأنشطة المجتمعية أو الأعمال التطوعية ومعدل عدد ايام المشاركة فيه وحسب الخصائص الرئيسية
336	جدول 4 - 16 : نسبة المبحوثين بعمر (15 - 30) سنة حسب عضويتهم في المنتديات او المراكز الشبابية وحسب رأيهم في دورها وحسب الخصائص الرئيسية
337	جدول 5 - 16 : التوزيع النسبي للمبحوثين بعمر (18 - 30) سنة حسب مدى اتفاقهم على مقولات محددة وحسب الخصائص الرئيسية
341	جدول 6 - 16 : نسبة المبحوثين بعمر (18 - 30) سنة حسب المعوقات التي تحول دون مشاركة الشباب في الأنشطة السياسية والاجتماعية وحسب الخصائص الرئيسية
342	جدول 7 - 16 : التوزيع النسبي للمبحوثين بعمر (18 - 30) سنة حسب مدى مشاركة الشباب الذكور والإناث في اتخاذ القرارات في الشؤون الأسرية وحسب الخصائص الرئيسية
<b>343</b>	<b>سابع عشر : قسم الشباب والأمن للأعمار (18 - 30) سنة</b>
345	جدول 1 - 17 : نسبة المبحوثين بعمر (18 - 30) سنة حسب رأيهم بالعوامل التي تؤثر على الاستقرار الأمني في العراق وحسب الخصائص الرئيسية
346	جدول 2 - 17 : نسبة المبحوثين بعمر (18 - 30) سنة حسب تحديد دور الشباب في تعزيز الأمن وحسب الخصائص الرئيسية
347	جدول 3 - 17 : نسبة المبحوثين بعمر (18 - 30) سنة حسب تحديد أهم المصادر التي تهدد أمنهم الشخصي وحسب الخصائص الرئيسية
348	جدول 4 - 17 : نسبة المبحوثين بعمر (18 - 30) سنة حسب مشاركتهم في جهات مسلحة بعد أحداث سنة 2014 وحسب الخصائص الرئيسية
349	جدول 5 - 17 : نسبة المبحوثين بعمر (18 - 30) سنة حسب رأيهم لمن يلجأون لحل المشاكل والنزاعات التي تواجههم وحسب الخصائص الرئيسية
350	جدول 6 - 17 : التوزيع النسبي بعمر (18 - 30) سنة حسب مدى شعورهم بالأمان خلال ممارستهم لحياتهم اليومية (الذهاب إلى العمل، المدرسة، زيارة الإصدقاء.... الخ) وحسب الخصائص الرئيسية
<b>351</b>	<b>ثامن عشر : قسم الحقوق المدنية والمواطنة للأعمار (18 - 30) سنة</b>
353	جدول 1 - 18 : نسبة المبحوثين بعمر (18 - 30) سنة المشاركين بالانتخابات العامة الوطنية وسبب مشاركتهم فيها وحسب الخصائص الرئيسية
354	جدول 2 - 18 : نسبة المبحوثين بعمر (18 - 30) سنة المشاركين بالانتخابات العامة الوطنية وأساس التصويت فيها وحسب الخصائص الرئيسية
355	جدول 3 - 18 : التوزيع النسبي بعمر (18 - 30) سنة حسب رأيهم بالمشاركة في الانتخابات المستقبلية وحسب الخصائص الرئيسية
356	جدول 4 - 18 : نسبة المبحوثين بعمر (18 - 30) سنة حسب أسباب عدم المشاركة في الانتخابات المستقبلية وحسب الخصائص الرئيسية
358	جدول 5 - 18 : نسبة المبحوثين بعمر (18 - 30) سنة حسب مفهوم المواطنة لديهم وحسب الخصائص الرئيسية
359	جدول 6 - 18 : التوزيع النسبي للمبحوثين بعمر (18 - 30) سنة حسب تعرضهم إلى (المضايقة ، التهديد ، التهجير ، الاعتداء ، التمييز) وحسب الخصائص الرئيسية
361	جدول 7 - 18 : التوزيع النسبي للمبحوثين بعمر (18 - 30) سنة حسب مدى اتفاقهم على مقولات محددة وحسب الخصائص الرئيسية
364	جدول 8 - 18 : التوزيع النسبي للمبحوثين بعمر (18 - 30) سنة الساكنين في ظروف صعبة (الأقليات العرقية ، النازحين ، السكن العشوائي) حسب توفر الخدمات وحسب الخصائص الرئيسية
369	جدول 9 - 18 : نسبة المبحوثين بعمر (18 - 30) سنة الراغبين بالهجرة والبلد الذي يرغبون الهجرة إليه وحسب الخصائص الرئيسية
371	جدول 10 - 18 : نسبة المبحوثين بعمر (18 - 30) سنة الراغبين بالهجرة ومعدل المدة التي يرغبون بالبقاء خلالها خارج العراق وحسب الخصائص الرئيسية
372	جدول 11 - 18 : نسبة المبحوثين بعمر (18 - 30) سنة الراغبين بالهجرة حسب سبب الهجرة إليه وحسب الخصائص الرئيسية

## 1 . المسح الوطني للفتوة والشباب في العراق لسنة 2019 / المنهجية والمفاهيم

### 1.1 مقدمة

الفتيان والشباب هم مستقبل العراق، والإستثمار فيهم يُعد إستثماراً في مستقبل أفضل، وهم اليوم وحتى خلال السنوات القليلة القادمة يشكلون أكبر الفئات السكانية بين مواطني البلد، لذا فإن أوضاعهم سوف تُحدد مستقبل العراق، ويمكن أن يؤدي عدم الإستثمار فيهم إلى ضياع فرص التقدم والإزدهار التي لا يمكن تعويضها، ففتيان وشباب الحاضر هم آباء الغد، ويمكن أن يستمر قصور التنمية معهم فيؤثر في حصيلة الإنجاز التنموي للبلد، وقدرته على تلبية متطلبات تحقيق أهداف التنمية المستدامة 2030.

يتأثر الشباب، سلوكاً وتفكيراً ونمواً بعلاقاته مع الآخرين وبالمنظمات (مدرسة، جامعة، مجتمع مدني، وسائل اعلام... الخ) التي يتعامل معها وبمجتمعه المحلي وبالسياسات العامة، والتي تسهم في تعزيز سلوكيات معينة لدى الشباب عن طريق تشجيعها ومكافأتها، لذا فإن إنشاء وتدعيم البيئة المناصرة للشباب كفيل بتوجيه سلوكهم نحو مناصرة التنمية المستدامة. وبالمقابل فإن طريقة تعامل الشباب مع سنوات شبابهم سٌتحدد مستقبلهم ومستقبل مجتمعهم، وفي طريق الفتيان إلى مرحلة الرشد فإنهم يتخذون قرارات حاسمة تشكّل هذا المستقبل عبر التعليم والعمل والزواج في بيئة تزداد تعقيداً وصعوبة.

### 2.1 معنى الفتوة والشباب

الفتوة هي المرحلة العمرية التي تسبق مرحلة الشباب، وهي تتداخل مع مرحلة المراهقة لدى الشباب والشابات والوصول إلى مرحلة البلوغ فسيولوجياً (12 سنة لدى الفتيات و 13 سنة لدى الفتيان)، ووطنياً يتحدد سن الفتوة بعمر (10 - 14) سنة، فيما تُحدد الأمم المتحدة عمر المراهقة ما بين (10 - 19) سنة.

يبرز مفهوم الشباب معانٍ مختلفة ترتبط بشكل مباشر بالنسق المعرفي المراد إستخدامه فيه، والسياق الإجتماعي الذي يوجد فيه، لذا تتفاوت تحديدات الفئة العمرية الموصوفة بالشباب. ويشير المفهوم البيولوجي للشباب إلى التغييرات البيولوجية خلال المرحلة التي تبدأ مع بداية المراهقة ويبرز من خلالها الطفل بسمات البالغين، ذكراً كان أم أنثى، وتنتهي عندما يستقر التكوين البيولوجي للإنسان ويأخذ هيكل البالغين وطبيعتهم، وبهذا المعنى فإن الشباب طبقاً لهذا التعريف يشمل من هم بعمر (14 - 25) سنة.

وتعرّف الأمم المتحدة الشباب بأنهم أولئك الذين تتراوح أعمارهم بين (15 - 24) سنة. لكن من الصعب اعتبار العمر لوحده أداة لتمييز الشباب عن غيرهم، لأنهم يشكلون في الواقع فئة واسعة وشديدة التنوع والاختلاف في حاجاتها وتطلعاتها، بما تنطوي عليه من إتجاهات وقدرات وثقافات وآراء. لذا يميل التعريف السوسولوجي للشباب إلى ربط التحديد العمري بالدور الإجتماعي للشباب وخصائص المرحلة التي يمر بها الفرد والتي تتسم بالتمرد وطلب الإعتراف الإجتماعي بوجوده الكامل.

تتجه الدراسات العربية الحديثة إلى توسيع السقف العمري للفئة الشابة إلى (15 - 29) سنة مقارنة بالتحديد الدولي ليمسح بالمقارنة الدولية من ناحية، ويستوعب الظروف النوعية للشباب العربي، وفي مقدمتها تزايد معدلات البطالة بين الشباب، وارتفاع العمر عند الزواج الأول من ناحية أخرى.

بينما يميز القانون العراقي بين (الأطفال) القصر قانونياً والراشدين من خلال استخدام سن الثامنة عشرة بوصفه حداً فاصلاً بين المرحلتين. لذا فإن فئة الشباب لا تُعرف قانوناً بل تدمج مع الفئتين: القصر والراشدين. وعلى الصعيد الإحصائي في العراق يمكن القول أنه لا يوجد تحديد موحد للفئة العمرية الشابة في العراق، فقد إتجه مسح معارف ومواقف وممارسات الشباب لسنة 2004 إلى تحديد الفئة الشابة بعمر (10 - 24) سنة. فيما تتجه مسوحات التشغيل والبطالة إلى تحديدها عند الفئة العمرية (15 - 24) سنة. وتبنى تقرير التنمية البشرية الوطني لعام 2014 تعريف الفئة الشابة على إنها الأفراد بعمر (15 - 29) سنة. ومع المرونة التي توفرها التقنيات البرمجية فإن بالإمكان التعاطي مع أي من التعاريف المذكورة، وإن التوسّع في شمول أعمار أخرى يؤمن الحاجة إلى البيانات عن الفئات المستهدفة بحسب أهداف المسح أو الدراسة.

مع ذلك ينبغي الالتفات إلى إن تحديد معنى الفتوة والشباب لا ينبغي أن يقتصر على العمر، لأن وصول الإنسان إلى النضج الجسمي والجنسي والعقلي والاجتماعي ليس متماثلاً لدى جميع الأفراد، لأن لكل منهم طبيعته الخاصة، فضلاً عن خضوعه لمؤثرات البيئة والوراثة التي تؤثر في الأفراد بشكل متباين، من جهة أخرى فإن مرحلتي الفتوة والشباب ليستا منفصلتين عن بعضهما، وعن المراحل السابقة والآلاحقة، مع إن لكل منهما سماتها الخاصة ونتائجها وممارساتها لدى كل فئة.

### 1.3 خلفية المشروع

الشباب عماد الأمة ومستقبلها والأمل الذي تصبو إليه في تحقيق أهدافها وأمانها في حاضرها ومستقبلها، ويعتبر العراق من الدول الفتية من حيث التركيبة العمرية.

تمثل الفئة المستهدفة في مشروع المسح (10 - 30) سنة نسبة كبيرة من المجتمع العراقي حيث تبلغ (41%) حسب تقديرات السكان لسنة 2018، مما يقتضي الإهتمام بها وتلبية طموحاتها وآمالها واحتياجاتها.

ونظراً للتغيرات المتسارعة التي حدثت للمجتمع العراقي بعد سنة 2014 وما أعقبها من أحداث كبيرة نتيجة سقوط المدن والمحافظات تحت براثن عصابات داعش وما أحدثته من تغييرات ديموغرافية وتأثيرات مجتمعية كبيرة وانتشار ظواهر قد تترك آثاراً خطيرة على فئة الشباب، كان لا بد من البحث في هذه الجوانب وفي جوانب أخرى كثيرة ذات صلة بطريقة تفكير الشباب وممارساتهم ومواقفهم.

ولغرض الوقوف على الواقع الفعلي لهذه الشريحة الكبيرة والمهمة في المجتمع العراقي لا بد من توفير قاعدة بيانات حديثة يمكن الإعتماد عليها في بناء الرؤية الوطنية للشباب 2030 خاصة بعد التغيرات الكبيرة التي طرأت على المجتمع العراقي بصورة عامة وشريحة الشباب بصورة خاصة بعد عام 2003، مع العلم إنه لم يتم إجراء مسح لهذه الفئة إلا في عام 2004، حيث تم تنفيذ مسح معارف ومواقف وممارسات الشباب لسنة 2004 (KAP2) وقد استهدفت في المسح الفئة العمرية من (10 - 24) سنة وكذلك المسح الوطني للفتوة والشباب (NYS) لسنة 2009 والذي استهدف الفئة العمرية (10 - 30) سنة. حصلت تغييرات كبيرة في جوانب متعددة تمس حياة الشباب وتطلعاتهم، والتحديات التي تواجههم، من أهم تلك الجوانب ما يأتي:

### الجانب الإعلامي والاتصالات

- إنتشار وتنوع سهولة استخدام وسائل الإتصال والإطلاع الحديثة كالإنترنت والقنوات الفضائية والتي لم تكن متاحة بشكلها الحالي أمام الشباب العراقي وكذلك تعدد الصحف والمجلات ذات التوجهات المختلفة والمتعددة التي ظهرت بعد فترة المسح المذكور آنفاً.
- الإستخدام الضار لبعض وسائل التكنولوجيا الحديثة مثل الهاتف النقال والإنترنت أو جهاز الحاسوب وغيرها من الوسائل خصوصاً إذا ما استخدمت دون توجيه تربوي أو إجتماعي أو دون رقابة وتوجيه العائلة.

### الجانب السياسي

- بروز الأحزاب والتيارات السياسية على الساحة العراقية ذات التوجهات والأفكار المتعددة مما أثر بشكل كبير على آراء الشباب في المشاركة السياسية كالإنتخابات والإستفتاءات على القضايا التي تحدد مصير الشعب العراقي وعلى المدى البعيد.
- رأي الشباب حول ظاهرة العنف والأعمال المسلحة التي طالت أعداداً كبيرة من العراقيين والتي تعتبر في جُلها أفكاراً وظواهر جديدة على المجتمع العراقي بصورة عامة والشباب بصورة خاصة.
- تحوّل النظام السياسي في العراق من الدكتاتورية والفردية إلى النظام البرلماني وفصل السلطات مما خلق حالة جديدة في العراق مكّنت من خلالها الشباب من التعبير عن أنفسهم وإعادة الثقة إليهم والمشاركة الفاعلة في رسم المستقبل من خلال قنوات ومؤسسات دستورية حقيقية.

### الجانب الاجتماعي

- إزدياد عدد الأرامل واليتامى نتيجة للأعمال الإرهابية التي شهدها العراق والتي طالت العراقيين بصورة عامة ومما لا يخفى على أحد ما لهاتين الفئتين (الأرامل واليتامى) من تأثير كبير على المجتمع.
- إزدياد أعداد المهجرين والنازحين داخل العراق مما شكل عبئاً كبيراً على المجتمع العراقي.
- إزدياد أعداد العاطلين عن العمل لا سيما فئة الشباب.

### الجانب الصحي

- إزدياد عدد الشباب المعاقين نتيجة لما شهدته العراق من حروب وأعمال إرهابية وبالتالي الحاجة الملحة للتعرف على طموحات وآمال هذه الفئة المهمة من الشعب العراقي وبالأخص الشباب الذين هم في عمر الإنتاج والإبداع وسُبل إعادة دمجهم في المجتمع من خلال توفير الوسائل الممكنة والمتاحة أمامهم ومحاولة تذليل الصعاب التي تواجههم.
- معلومات إضافية عن مرض الإيدز وعن بعض الأمراض والعيادات الأخرى التي قد تصيب الشباب.
- تأثيرات المواد المشعة الموجودة في البيئة على الصحة العامة نتيجة للمكميات الهائلة من الأسلحة والمواد المتفجرة التي استخدمت خلال الحروب الأخيرة على العراق والتي بدأ تأثيرها بالظهور والوضوح بعد فترة قليلة من العام المذكور كالتشوهات الخلقية وأنواع متعددة من الأمراض الغريبة.

## 4.1 مسح الفتوة والشباب 2019

نُفذ مسح الفتوة والشباب في جميع المحافظات، وتمت مقابلة (11863) أسرة، وزعت العينة بالتساوي على المحافظات (625) أسرة لكل محافظة باستثناء بغداد التي كانت عينتها تعادل ضعف أي من المحافظات الأخرى (1250) أسرة، وبحسب البيئة فإن ربع العينة تقريباً في الريف والباقي في الحضر.

أما الفئة المستهدفة في المسح فكانت الأعمار (10 - 30) سنة، وتم بناء جداول بيانات المسح بالإعتماد على الأوزان الترجيحية لكل محافظة وللبيتين الحضرية والريفية بموجب النسبة السكانية لها.

كانت نسبة الفتيان والشباب إلى أفراد الأسر المشمولة بالمسح (48%) فيما كانت نسبة الفتيان والشباب في الأسر الريفية أعلى منها في الأسر الحضرية (49% مقابل 47%)، وكانت أسر بابل أكثر شباباً مقارنة ببقية الأسر إذ بلغت نسبة الأسر التي كان من أعضائها الشباب (51%) يليها كركوك والأنبار والبصرة. فيما كانت كربلاء أقل المحافظات من حيث وجود الشباب فيها (44%).

## 5.1 أهداف المسح:

حددت أهداف المسح الوطني للفتوة والشباب في العراق (NYS) لسنة 2019 بما يأتي:

1. دراسة المعارف والمواقف والممارسات للفتوة والشباب للفئة العمرية (10-30) سنة خصوصاً بعد التحولات السياسية والاجتماعية التي مرّ بها العراق منذ عام 2014 لرسم رؤية وطنية للشباب في العراق حتى عام 2030 تلبي متطلباتهم.
2. توفير قاعدة بيانات عن الفئة العمرية (10 - 30) سنة لتسهيل عمل متخذي القرارات والاستفادة من نتائجها لتحسين المعارف والمواقف والممارسات وتطويرها وتوجيهها بما يساعد على رفع مستوى البناء الجسماني والنفسي والاجتماعي والثقافي للفتوة والشباب.
3. توفير بيانات أساسية ذات جودة عالية تعكس أوضاع اليافعين والشباب على مستوى العراق وتؤشر حاجاتهم ذات العلاقة بالرأفاه الاجتماعي والإقتصادي، الحقوق المدنية / المشاركة، مشاركة الشباب وسلام وأمن الشباب لتوجيه السياسات والبرامج وخطط التنمية الوطنية.
4. رسم خارطة توزيع فئة الشباب واليافعين لتحديد التنوع الموجود والتباين في الخدمات لتحديد فرز الفئات العمرية وتصنيفها على أساس النوع الاجتماعي.

## 6.1 الفئة المستهدفة:

الفتيان والشباب في الفئة العمرية (10 - 30) سنة.

## 1 . 7 النتائج المتوقعة

1. توفير البيانات المصنفة وفق الفئة العمرية والنوع الاجتماعي.
2. إستنتاج مجموعة من التوصيات المستندة إلى نتائج المسح لأغلب المحافظات الأكثر فقراً لوضع خطط العمل والتدخل من أجل الرفاه الاجتماعي والإقتصادي ، والأدوار القيادية التحويلية ومرحلة البلوغ / مشاركة الشباب في عمليات بناء السلام.
3. توفير نبذة مقترحة عن السياسات التي تستخدم البيانات الدقيقة من الدراسة الإستقصائية وتفتحصها بالرجوع إلى الدراسات الإستقصائية الوطنية الأخرى مثل المسح العنقودي المتعدد المؤشرات، المسح المتكامل للأوضاع الاجتماعية والصحية للمرأة العراقية (IWISH)، نتائج مسح القوى العاملة (LFS) للدعوة مع صناعات القرار في الوسط والجنوب وكردستان بشأن الحاجة إلى بيانات الشباب، والتدابير التشريعية الضرورية، وتخصيص الموارد لبرامج اليافعين والشباب ووضع السياسات.
4. وضع خطة لنشر نتائج المسح الوطني بالشراكة مع وزارة الشباب والرياضة العراقية والجهات الأخرى ذات العلاقة لغرض تصميم الرؤية الوطنية للشباب واليافعين.

## 2 . منهجية العمل وتنفيذ المسح

### 2 . 1 . التهيئة والتحضير للمسح:

1. عقدت عدة اجتماعات في مبنى الجهاز المركزي للإحصاء لغرض التهيئة والتحضير لإجراء مسح وطني متخصص لرصد مختلف الظواهر التي تمر بها فئة الفتیان والشباب في العراق وإن هذه الفئة في العراق تشكل نسبة تفوق على (41%) من المجتمع العراقي.
2. التنسيق مع وزارة الشباب والرياضة حول موضوع تنفيذ المسح من قبل الجهاز ومساهمة منتسبي الوزارة في تنفيذ فعاليات المسح.
3. عقد إجتماع تحضيري للتخطيط والإعداد للمسح في بيروت يضم عدد من قيادات العمل في الجهاز ووزارة الشباب والرياضة بالإضافة إلى ممثلين عن إقليم كردستان من الإحصاء ومديرية الشباب في الإقليم.
4. تحديد أهم الفقرات الخاصة بالمسح حيث تم احتساب حجم العينة بواقع (125) عنقود لكل محافظة عدا محافظة بغداد حيث تمثلت بـ(250) عنقود، كل بلوك يتكون من (5) أسر ويذلك سوف يكون حجم العينة (465) أسرة في الحضرو (160) أسرة في الريف عدا محافظة بغداد حيث بلغ عدد الأسر (930) في حضرها و(320) أسرة في ريفها .

### 2 . 2 . تشكيل اللجان:

تم تشكيل (8) لجان ( العليا، الفنية، الإدارية والمالية، تكنولوجيا المعلومات، الاستلام والتسليم، النموذج المعياري والبيانات الوصفية، لجنة (PUF) ولجنة التدريب والعلاقات) من منتسبي الجهاز المركزي للإحصاء .

### 2 . 3 . مستوى التمثيل:

شمل المسح جميع محافظات العراق بضمنها محافظات إقليم كردستان .

### 2 . 4 . تصميم جداول الإخراج:

تم تصميم وإعداد جداول إخراج المسح على مستوى العراق بضمنها محافظات إقليم كردستان مصنفة حسب البيئة ، التقسيم الجغرافي ، الجنس ، فئات الأعمار والحالة التعليمية.

### 2 . 5 . التوقيتات الزمنية:

لضمان منهجية واضحة لكافة مراحل المسح ولتأمين السيطرة على مراحل العمل، تم إعداد جدول تفصيلي مقترح بالتوقيتات الزمنية لمراحل المسح المختلفة وتم التقيد بالتوقيتات بشكل تام، استغرق تنفيذ المسح (35) يوم للمدة من (2019/2/23) ونغاية (2019/3/29) مع أيام العطل الرسمية في كافة محافظات العراق، أما في محافظات إقليم كردستان فقد بدأ تنفيذ المسح ميدانياً خلال المدة من (2019/3/2) ونغاية (2019/4/4) ، ويوضح الجدول الآتي تلك التوقيتات الزمنية :



التوقيتات الزمنية المقترحة لمسح الفتوة والشباب في العراق لسنة 2019

المدة الزمنية	الفعالية	ت
	مرحلة الإعداد والتهيئة	أولاً
2018/6/6 – 5/28	- وضع الخطة الأولى	
2018/7/5 – 6/3	- تهيئة ملخص المشروع والاحتياجات وإعداد الميزانية التقديرية	
2018/8/5 – 8/1	- تشكيل اللجان وفرق العمل	
2018/10/5 – 9/27	- إرسال الوثائق إلى الخبير (إستشارة المسح + المؤشرات + المنهجية + الدورات التدريبية)	
2018/7/3 – 6/21	- إجتماع مشترك للخبير مع كل من الجهاز المركزي للإحصاء وإقليم كردستان لمناقشة إستشارة المسح الأولى + المؤشرات + منهجية التطبيق + الدورات التدريبية + إجتماع الجامعات البؤرية	
2018/10/14	- إجتماع الشركاء الساندين في بغداد من الجهاز المركزي للإحصاء وهيأة إحصاء إقليم كردستان ووزارة الشباب العراقية والوزارات ذات العلاقة	
2018/10/23 – 10/21	- مناقشة المؤشرات	
	مرحلة تصميم الإستمارات وجداول الإخراج	ثانياً
2018/10/25 – 10/24	- إعداد المسودة الأولى للإستشارة بعد إجتماع فندق الرشيد	
2018/10/30 – 10/28	- مناقشة مسودة الإستشارة المعدة من قبل CSO مع UNFPA و KRSO	
2018/11/8 – 10/31	- تصميم الإستشارة النهائية	
	مرحلة الإختبار القبلي	ثالثاً
2018/12/3	- إجراء الإختبار القبلي PRE - TEST	
2018/12/4	- مناقشة الإختبار القبلي PRE - TEST	
2018/12/9	- إعداد الصيغة النهائية للإستشارة FINAL VERSION	
	دورة TOT	رابعاً
2018/12/24 – 12/21	- تطوير جدول أعمال التدريب والمنهجية لتدريب المدربين TOT	
	تحديث العينة	خامساً
2019/1/26 – 12/23	- تحديث العينة لكل محافظات العراق / عدا إقليم كردستان	
2019/1/23 – 1/7	- تحديث العينة / إقليم كردستان	
	مرحلة التدريب	سادساً
2019/2/1 . 1/26	الدورة التدريبية الأولى	
2019/2/8 . 2/2	الدورة التدريبية الثانية	
2019/2/15 . 2/9	الدورة التدريبية الثالثة	
2019/2/15 . 2/9	الدورة التدريبية الرابعة / إقليم كردستان	

تكملة / التوقيعات الزمنية المقترحة لمسح الفتوة والشباب في العراق لسنة 2019

المدة الزمنية	الفعالية	ت
	مرحلة العمل الميداني	سابعاً
2019/3/29 – 2/23	- مرحلة العمل الميداني لكل محافظات العراق / عدا إقليم كردستان	
2019/4/4 – 3/2	- مرحلة العمل الميداني / إقليم كردستان	
	مرحلة العمل المكتبي	ثامناً
2019/4/4 – 4/2	- الدورة التدريبية لمدقي الاستمارات	
2019/5/14 – 4/9	- العمل المكتبي	
2019/5/1 – 4/7	- العمل المكتبي / إقليم كردستان	
	مرحلة ادخال البيانات	تاسعاً
2019/5/14 – 5/13	- الدورة التدريبية لمدخلي البيانات	
2019/5/16 – 5/14	- الدورة التدريبية لمدخلي البيانات / إقليم كردستان	
2019/7/10 – 5/19	- ادخال البيانات	
2019/6/27 – 5/19	- ادخال البيانات / إقليم كردستان	
	مرحلة إعداد التقارير وإصدارها	عاشراً
2019/9/5 – 8/25	- معالجة البيانات	
2019/7/21 – 7/1	- معالجة البيانات / إقليم كردستان	
2019/10/31 – 10/20	- تدقيق منطقية البيانات	
2019/11/21 – 11/10	- كتابة التقرير الأولي وطباعته	
2019/12/15	- ورشة عمل لتقييم التقرير الأولي	
2020/1/3	- إعداد التقرير النهائي	

### 3 . تصميم العينة وأسلوب اختيار وحدات المعاينة :

#### 3 . 1 . معايير بناء وتصميم العينة :

1. الحصول على مؤشرات بمستوى عالٍ من الدقة والكفاءة.
2. تغطية المسح لكل محافظات العراق.
3. توفير مؤشرات بمستوى تمثيل مناسب للمحافظات وعلى مستوى طبقتين في كل محافظة هي الحضرة والريف.
4. تكييف الأطر المتوفرة بهدف اختيار عينة ممثلة إلى حد مناسب مع غياب إطار سكاني حديث.
5. اختيار تصميم معاينة يناسب ظروف العمل الميداني في العراق ويؤمن متابعة العمل بأسلوب كفوء.

#### 3 . 2 . عينة المسح:

شمل المسح جميع محافظات العراق وقد تم الإعتماد على أسلوب المعاينة الطبقيّة العشوائية في جميع مناطق العراق بالإعتماد على إطار نتائج الحصر والترقيم لسنة 2009. ولما كان الهدف من المسح الوصول إلى مؤشرات تمثل مستوى كل طبقة من طبقات المحافظات، لذا فإن حجم العينة الكافي لكل طبقة حُسب على النحو الآتي :

$$n = \frac{Z^2 * pq(1 + NR)(DE)}{d^2 (HH's)(r)}$$

حيث إن :

1.96	قيمة مستوى الثقة 95 % (C.L)	Z
0.5	نسبة تمثل إحدى متغيرات المسح (وقد أختيرت النسبة 0.5 لتسمح بإستيعاب أعلى تباين متوقع بين المشاهدات)	p
0.25	تباين النسبة المعتمدة	pq
0.04	نسبة عدم الإستجابة وتساوي	NR
1.43	معامل تأثير التصميم (زيادة حجم العينة هنا حوالي 0.43 لمعالجة التحيز الناتج عن المعاينة العشوائية)	DE
6.2	متوسط حجم الأسرة من مسح تقويم خط الفقر 2017 (SWIFT)	HHs
0.41	نسبة الأفراد بعمر (10 - 30) سنة	r
0.03	الخطأ المسموح به	d

ومن ثم يكون حجم العينة المناسب لكل محافظة (n=625)، اعتمد في توزيع العينة على مستوى بيئة كل محافظة بصورة متناسبة مع حجم الأسر في عموم العراق بواقع (125) بلوك لكل محافظة عدا محافظة بغداد حيث شملت عينتها (250) بلوك، كل بلوك يتكون من (5) أسر وبذلك سوف يكون حجم العينة (465) أسرة في الحضر و (160) أسرة في الريف عدا محافظة بغداد حيث بلغ عدد الأسر (930) في حضرها و(320) أسرة في ريفها.

ولغرض تمثيل الثقل السكاني النسبي لكل طبقة، جرت عملية ترجيح البيانات بحسب النسب السكانية لها بحيث تكون النتائج موزونة على مستوى كل محافظة وعلى مستوى عموم العراق والبيئتين الحضرية والريفية.

جدول (1): عينة المسح الوطني للفتوة والشباب لسنة 2019 (NYS)

المحافظة	عدد البلوكات			عدد الأسر		
	حضر	ريف	مجموع	حضر	ريف	مجموع
إقليم كردستان	دهوك	93	32	125	465	160
	السليمانية	93	32	125	465	160
	أربيل	93	32	125	465	160
المحافظات	نينوى	93	32	125	465	160
	كركوك	93	32	125	465	160
	ديالى	93	32	125	465	160
	الأنبار	93	32	125	465	160
	بغداد	186	64	250	930	320
	بابل	93	32	125	465	160
	كربلاء	93	32	125	465	160
	واسط	93	32	125	465	160
	صلاح الدين	93	32	125	465	160
	النجف	93	32	125	465	160
	القادسية	93	32	125	465	160
	المنشي	93	32	125	465	160
	ذي قار	93	32	125	465	160
	ميسان	93	32	125	465	160
	البصرة	93	32	125	465	160
التقسيم الجغرافي	إقليم كردستان	279	96	375	1395	480
	بغداد	186	64	250	930	320
	بقية المحافظات	1302	448	1750	6510	2240

### 3.3 لماذا نستخدم أسلوب المسح الأسري؟

إن الشريحة المستهدفة هي شريحة واسعة لكنها تتوزع على تصنيفات وظروف مختلفة ، فالغالبية من الأفراد في الأعمار (10 - 30) سنة هم في سن التعليم بمراحله المختلفة ، كما أن قسماً منهم في سوق العمل، لذلك لا يتوفر إطار مناسب يُطمأنُ إليه لحصر الفئة المستهدفة بحيث يمكن جمع بيانات موضوعية وحيادية، في حين أن كل أفراد هذه الشريحة موجودة ضمن أسرهم ، كما أن متوسط حجم الأسرة في العراق البالغ حوالي (6.2) فرد يسمح بوجود العدد المطلوب في العينة بحجم مناسب من الأسر.

### 3.4 أهمية ترجيح البيانات وضرورته:

لكي تكون تقديرات العينة من مسح معين ممثلة للمجتمع، فإنه من الضروري معالجة البيانات بوزن المعاينة أو معامل التمدد (الرفع)، وبالأوزن الأساسي لكل وحدة معاينة حيث يساوي معكوس احتمالية السحب أو الاختيار، وبما أن جميع بيانات المسح عادة تعالج باستخدام الحاسوب الآلي، لذلك فمن السهولة وضع وزن لكل وحدة معاينة في ملفات الحاسوب الآلي.

### 3.5 توزيع العينة:

زيادة حجم العينة في محافظة بغداد عن باقي المحافظات إقتضتها ضرورة توزيع العينة على مستوى مناطق بغداد المختلفة. وقد اختيرت أعداد الأسر الواردة في الجدول المذكور آنفاً بأسلوب المعاينة الطبقيّة العشوائية الذي يعد أسلوباً مفضلاً في المسوح الأسرية، لما يتصف به من سهولة المتابعة، وتقليص للنفقات والوقت. وكان حجم العنقود (5) أسر وبذلك فإن عدد العناقيد (التجمعات) التي اختيرت منها الأسر هو (2375)، اعتمدت الخطوات الآتية في عملية الاختيار:

1. تم ترتيب المجالات حسب البيئة كما يأتي:

- تم ترتيب كل المجالات الحضرية في المحافظة (ناحية بعد أخرى حسب دليل الوحدات الإدارية) واختيرت عينة عشوائية نظامية من المجالات المحدد عددها.
- تم ترتيب كل المجالات الريفية في المحافظة ( ناحية بعد أخرى حسب دليل الوحدات الإدارية) واختيرت عينة عشوائية نظامية من المجالات المحدد عددها.

2. لأغراض سحب العينة (الأسر) من المجالات المختارة، تم طبع كل الأسر التي يضمها المجال المختار في الخطوة السابقة.

3. تم اختيار (5) أسر من أسر المجال المختار (الواردة في جدول أسر المجال) بعد إضافة أسرتين احتياطاً كما يأتي:

- إذا كان عدد الأسر في المجال المختار يساوي (7) أسر تم اختيار الأسر بالكامل.
- إذا كان عدد الأسر في المجال المختار أقل من (7) أسر تم أخذ الأسر بالكامل ويستكمل العدد من المجال الذي يلي المجال المختار أسرة بعد أسرة بدءاً من أول أسرة في المجال الجديد.
- إذا كان عدد الأسر في المجال المختار يزيد على (7) أسر نستخدم قاعدة الاختيار العشوائي المنتظم باستخدام برنامج أكسل.

## 3. 6 تحديث العينة :

تم وضع خطة عمل تفصيلية لإنجاز مرحلة تحديث العينة ويمكن إجمالها بالآتي:

1. بعد إختيار الأسر المشمولة تم توزيع العينة على جميع المحافظات بواقع (125) عنقود عدا محافظة بغداد حيث بلغ عدد العناقيد فيها (250) عنقود.
2. توزع المتابعون الميدانيون والبالغ عددهم (19) متابعاً على المحافظات بواقع متابع واحد لكل محافظة ، أما بالنسبة لمحافظة بغداد فقد تم الإشراف عليها من قبل متابعين ميدانيين عدد (2).
3. تم تقسيم المشرفين المحليين إلى (18) مشرفاً ممتثلاً بمدير الإحصاء أو أحد موظفي مديرية الإحصاء في المحافظة.
4. بلغ عدد الباحثين الميدانيين المشاركين في عملية تحديث العينة (113) باحث ميداني من مديريات الإحصاء في كافة المحافظات بما فيها محافظات إقليم كردستان .
5. استغرقت عملية تحديث العينة (35) يوماً ولغرض ضمان التنفيذ الكفوء والفعال للمسح فقد خُصصت واسطة نقل لكل باحث ميداني ومشرف محلي ومتابع ميداني كما إستخدمت وسائل النقل طيلة أيام العمل الميداني للباحثين الميدانيين.

## 3. 7 حساب الأوزان:

الوزن هو مقلوب احتمالية وقوع وحدة المعاينة في العينة فهو يساوي حاصل قسمة عدد وحدات المعاينة في المجتمع على عدد وحدات المعاينة المسحوبة في العينة، واحتمالية سحب الأسرة h يرمز له بالرمز Phi ويساوي:

$$\text{Phi} = \text{mhi} / \text{Mhi}$$

حيث:

$$\text{Phi} = \text{احتمالية ظهور الأسرة في الطبقة hi}$$

$$\text{mhi} = \text{عدد الأسر المسحوبة من الطبقة hi}$$

$$\text{Mhi} = \text{عدد الأسر الموجودة في الطبقة hi}$$

وقد تم تقدير عدد الأسر والأفراد على الطبقات حسب المحافظات بالاعتماد على المعلومات التي وفرها مسح رصد وتقويم الفقر في العراق لسنة 2017 (SWIFT) حيث بلغت عدد الأسر المشمولة فيه (6374) أسرة، تم جمع معلومات واسعة عنها ومن ضمنها البيانات التفصيلية عن الخصائص الديموغرافية للأفراد والذي بدوره إعتد بالدرجة الأساس على حصر السكان والمساكن لسنة 2009، ثم بعد ذلك تم تحديثه ضمن المراحل الأولية من مراحل العمل الميدانية.

تم الاستفادة من بيانات المسح أعلاه في تقدير نسب الأسر والأفراد الشباب وحسب كل طبقة من طبقات 18 محافظة، تم تقدير عدد الأسر والأفراد لعام 2019 حسب الطبقات بالإعتماد على إسقاطات السكان لسنة 2019. ويعد تقدير عدد الأفراد تم احتساب الوزن حسب الجدول التالي:

جدول (2): عدد الشباب الكلي وعدد الشباب في عينة المسح والوزن

(A/B)		(B)		(A)		المحافظة
الشباب Weight		الشباب بالعينة 2019		الشباب الكلي 2019		
ريف	حضر	ريف	حضر	ريف	حضر	
321.68	348.72	482	1189	155052	414630	دهوك
1230.66	758.34	505	1224	621483	928213	نينوى
390.18	816.31	334	901	130320	735499	السليمانية
427.92	378.94	451	1135	192994	430102	كركوك
302.66	610.54	435	1087	131659	663658	أربيل
724.08	258.57	453	1221	328006	315714	ديالى
764.19	291.79	539	1337	411898	390128	الأنبار
484.18	1194.21	931	2419	450769	2888804	بغداد
908.64	320.79	522	1308	474312	419587	بابل
436.68	325.23	401	1099	175110	357427	كربلاء
462.90	280.11	481	1244	222657	348455	واسط
692.19	240.23	536	1354	371014	325276	صلاح الدين
263.69	342.72	630	1266	166127	433878	النجف
508.28	246.94	489	1280	248550	316078	القادسية
365.15	123.05	485	1316	177098	161929	المنجى
554.22	402.96	535	1539	296508	620163	ذي قار
294.45	233.39	514	1422	151345	331882	ميسان
409.42	754.03	546	1330	223544	1002858	البصرة
531.71	468.26	9269	23671	4928446	11084281	

## 3. 8 نسبة الإستجابة :

بلغ عدد الأسر المشمولة بالمسح (11875) أسرة ، بلغ عدد الأسر المستجيبة (11863) أسرة أما عدد الأسر غير المستجيبة فقد بلغ (8) أسر بالإضافة إلى (4) أسر لم تكن موجودة في البيت ، أي إن نسبة الإستجابة كانت (99.9%) كما في الجدول التالي:

جدول (3): عدد ونسبة الأسر المستجيبة

المحافظة	عدد الأسر المستجيبة	النسبة المئوية	المحافظة	عدد الأسر المستجيبة	النسبة المئوية
دهوك	620	99.2	كربلاء	625	100.0
نينوى	625	100.0	واسط	625	100.0
السليمانية	625	100.0	صلاح الدين	625	100.0
كركوك	625	100.0	النجف	625	100.0
أربيل	619	99.0	القادسية	625	100.0
ديالى	625	100.0	الثنى	625	100.0
الأنبار	625	100.0	ذي قار	625	100.0
بغداد	1249	99.9	ميسان	625	100.0
بابل	625	100.0	البصرة	625	100.0
الإجمالي			11863	99.9	

## 4 . إستمارة المسح:

تم تصميم نوعين من الإستمارات الخاصة بالمسح واحدة للذكور والأخرى للإناث، كلا النوعين يضم جميع أقسام الإستمارة، ولخصوصية قسم الصحة الإنجابية تم تصميم قسم خاص للذكور وآخر للإناث لاختلاف الأسئلة المتعلقة بكلا الجنسين.

## 4. 1 أقسام الإستمارة:

تم تقسيم إستمارة مسح الفتوة والشباب إلى (18) قسم تتضمن :

أولاً: استبيان الأسرة.

ثانياً : استبيان الأفراد للأعمار (10 - 30) سنة.

ثالثاً : قسم التعليم (خاص بالمستمررين بالدراسة) للأعمار (10 - 30) سنة.



- رابعاً : قسم العمل والتشغيل للأعمار (10 - 30) سنة.
- خامساً : قسم الصحة للأعمار (10 - 30) سنة.
- سادساً : قسم الأمراض المنقولة جنسياً للأعمار (18 - 30) سنة.
- سابعاً : قسم الصحة الإنجابية للإناث للأعمار (15 - 30) سنة والمتزوجات دون سن (15) سنة.
- ثامناً : قسم الصحة الإنجابية للذكور للأعمار (15 - 30) سنة والمتزوجين دون سن (15) سنة.
- تاسعاً : قسم الحالة التغذوية للأعمار (10 - 30) سنة.
- عاشراً : قسم الصحة النفسية والاجتماعية وأوقات الفراغ للأعمار (15 - 30) سنة.
- حادي عشر : قسم النوع الاجتماعي والعنف ودور الشباب للأعمار (15 - 30) سنة.
- ثاني عشر : قسم الإعلام والثقافة والفنون للأعمار (15 - 30) سنة.
- ثالث عشر : قسم الشباب والرياضة للأعمار (10 - 30) سنة.
- رابع عشر : قسم الشباب وتكنولوجيا المعلومات والتواصل الاجتماعي للأعمار (10 - 30) سنة.
- خامس عشر : قسم الإعاقة للأعمار (10 - 30) سنة.
- سادس عشر : قسم المشاركة للأعمار (15 - 30) سنة.
- سابع عشر : قسم الشباب والأمن للأعمار (18 - 30) سنة.
- ثامن عشر : قسم الحقوق المدنية والمواطنة للأعمار (18 - 30) سنة.

#### 4 . 2 إعداد التعليمات وقواعد التدقيق:

تم إعداد تعليمات وقواعد التدقيق لطريقة ملء الأسئلة الخاصة بالإستمارات وإدراج المفاهيم والمصطلحات الخاصة بإستمارات المسح.

#### 4 . 3 الإختبار القبلي:

إن الإختبار القبلي هو أحد الخطوات شديدة الأهمية عند إجراء أي إستطلاع، حيث تؤثر جودة الإستمارات المصممة على جودة باقي الخطوات التي تليها وعلى مصداقية ودقة الإجابات. كذلك من أجل تحديد رد فعل العينة المستهدفة على أسئلة الإستطلاع وبالتالي تعديل الإستمارة قبل إجراء الإستطلاع بشكله النهائي.

أجري الإختبار القبلي للإستمارة بمشاركة كادر قسم إحصاءات البيئة ومديرية إحصاء بغداد في منطقة الشوآكة / بغداد وتم تعديل الإستمارة بناءً على الملاحظات الناتجة عن هذا الإختبار.

## 5. التدريب:

تم إيلاء عملية تدريب الكوادر الفنية بكافة مستوياتها إهتمام كبير وشملت عملية التدريب المشرفين المحليين والباحثين الميدانيين والمدققين المكتبيين ومدخلي البيانات.

وفيما يلي إجمالي النشاطات التدريبية الخاصة بالمسح الوطني للفتوة والشباب في العراق لسنة 2019 :

1. بلغ عدد الدورات التدريبية (7) دورات وكما يأتي:

📌 **الدورة الأولى:** أقيمت في محافظة النجف الأشرف/مركز الفرات الأوسط للمدة من (2019/1/27) ونهاية (2019/1/31) ولمدة خمسة أيام وقد شارك فيها المشرفين المحليين والباحثين الميدانيين من المحافظات (النجف ، بغداد ، كربلاء ، البصرة ، ذي قار وواسط).

📌 **الدورة الثانية:** أقيمت في محافظة النجف الأشرف/مركز الفرات الأوسط للمدة من (2019/2/3) ونهاية (2019/2/7) ولمدة خمسة أيام وقد شارك فيها المشرفين المحليين والباحثين الميدانيين من المحافظات (بابل ، ميسان ، المثنى ، ديالى ، الأنبار والقادسية).

📌 **الدورة الثالثة:** أقيمت في محافظة كركوك للمدة من (2019/2/10) ونهاية (2019/2/14) ولمدة خمسة أيام وقد شارك فيها المشرفين المحليين والباحثين الميدانيين من المحافظات (نينوى ، كركوك ، صلاح الدين).

📌 **الدورة الرابعة:** أقيمت في محافظة أربيل للمدة من (2019/2/10) ونهاية (2019/2/14) ولمدة خمسة أيام وقد شارك فيها الباحثين الميدانيين والمدققين المكتبيين من المحافظات (أربيل ، السليمانية ، دهوك).

📌 **الدورة الخامسة:** أقيمت في مقر الجهاز المركزي للإحصاء للمدة من (2019/4/2) ونهاية (2019/4/4) ولمدة ثلاثة أيام وقد شارك فيها المدققين المكتبيين من قسم إحصاءات البيئة ، مديرية الحسابات القومية ، مديرية الإحصاء السكاني ومديرية الإدارة.

📌 **الدورة السادسة:** أقيمت في مقر الجهاز المركزي للإحصاء للمدة من (2019/5/13) ونهاية (2019/5/14) ولمدة يومين وقد شارك فيها مركز إدخال البيانات من دائرة تكنولوجيا المعلومات.

📌 **الدورة السابعة:** أقيمت في محافظة أربيل للمدة من (2019/5/14) ونهاية (2019/5/16) ولمدة ثلاثة أيام وقد شارك فيها مركز إدخال البيانات.

2. بلغ عدد المساهمين في المسح (528) موظف موزعين حسب المهام وكما موضح في الجدول الآتي:

## المساهمون في المسح الوطني للفتوة والشباب في العراق لسنة 2019

التفاصيل	العدد	التفاصيل	العدد
اللجنة العليا	16	لجنة التدريب والعلاقات	8
اللجنة الفنية	18	لجنة سحب وتوزيع مبالغ المسح	3
اللجنة الإدارية والمالية	22	المشرفون المحليون	36
لجنة تكنولوجيا المعلومات	18	محدثو العينة والمتابعون المركزيون	132
لجنة النموذج المعياري والبيانات الوصفية	4	الباحثون الميدانيون	190
لجنة الاستلام والتسليم	3	المدققون المكتبيون	22
لجنة PUF	4	مدخلو البيانات ومشرفو الإدخال	52
الإجمالي		528	

## 6. العمل الميداني:

وضعت خطة ميدانية تفصيلية لإنجاز العمل الميداني، يمكن إجمالها بما يأتي:

1. تشكيل فريق الإشراف المحلي المتكون من مدير الإحصاء ومدير الشباب والرياضة في كل محافظة.
2. تشكيل فرق ميدانية بواقع (2) باحث ميداني من كلا الجنسين من وزارة الشباب والرياضة والجهاز المركزي للإحصاء حيث بلغ عدد الفرق البحثية (95) فريقاً توزعت على المحافظات كالآتي:

➤ خمسة فرق في كل محافظة.

➤ عشر فرق لمحافظة بغداد.

وقد استمر العمل الميداني لمدة (35) يوماً، وفرض ضمان التنفيذ الكفوء والفعال للعمل الميداني فقد خصصت سيارة لكل فريق بحث ميداني مع سيارة لكل مشرف محلي، وقد عملت هذه السيارات طيلة مدة أيام المسح الميداني .

## 7. العمل المكتبي وإدخال البيانات:

بعد إنجاز العمل الميداني، خضعت الاستمارات التي تم ملؤها لسلسلة عمليات مكتبية هي:

1. إجراء التدقيق المحلي من قبل المشرف المحلي.
2. تدقيق العمل في مقر الجهاز من قبل فرق العمل المكتبي ولمدة (36) يوماً.
3. إدخال الاستمارات في الحاسبة الإلكترونية من قبل موظفين مهياين لهذا الغرض ولمدة (40) يوماً وعلى برنامج (CSPRO).
4. تدقيق عمليات الإدخال من قبل مراجعي الإدخال وإجراء التصحيحات الممكنة بواسطة برنامج (Editor) وتنقية عمليات الإدخال.
5. إجراء عملية دمج الملفات لكافة المحافظات ويضمونها إقليم كردستان ونقلها إلى برنامج (SPSS).
6. استخراج الأوزان وتكبير العينة للأفراد والأسر.
7. إعداد التقارير والجداول المطلوبة بعد نقلها إلى برنامج (EXCEL).
8. تدقيق الجداول الأولية المستخرجة وتدقيق منطقيتها.
9. كتابة التقرير التحليلي من قبل فريق متخصص.
10. إقامة ورشة لمدة يوم واحد لغرض مناقشة التقرير الأولي.
11. كتابة التقرير النهائي وإطلاق نتائج المسح.

## 8 . المفاهيم والمصطلحات

## 1 . استبيان الأسرة

**الأسرة:** هي فرد أو مجموعة أفراد تربطهم أو لا تربطهم صلة قرابة، ويقيمون في وحدة سكنية واحدة أو جزء منها ويشتركون في المأكل وغيره من ضروريات الحياة.

**العنقود:** هو أي مجموعة من العناصر أو الأشياء أو الأشخاص أو أي تشكيل من المتواجدين بشكل وثيق يوحي بأن التباين والاختلاف بينهم قليل جداً، وفي المسح الخاص بالفتوة والشباب فإن العنقود يضم (5) أسر من الأسر المشمولة بالمسح ضمن البلوك الواحد.

**البلوك:** هو مجموعة من المباني تكون محلة / قرية أو جزءاً منها يمكن تمييز حدودها على الأرض ورسمها على الخرائط وإعطائها أرقاماً رمزية وله حدود واضحة المعالم يمكن التعرف عليها بسهولة، وتضم حدود (70 - 100) مبنى اعتيادي أو أقل أو أكثر من ذلك حسب نوع المباني ويعطى له رقم متسلسل ضمن حدود المحلة أو القرية لكن البلوك ليس جزءاً من التقسيمات الإدارية المعتمدة بل هو تجزئة للمحلة لتسهيل إدارة عمليات مسح معين.

**الحضر:** المناطق الواقعة ضمن حدود البلديات أو ضمن حدود أمانة بغداد.

**الريف:** المناطق الواقعة خارج حدود البلديات أو خارج حدود أمانة بغداد.

**رئيس الأسرة:** هو الفرد المسؤول عن إدارة شؤون الأسرة اجتماعياً واقتصادياً بغض النظر عن العمر والجنس يتم اختياره من قبل أفراد الأسرة وقد يكون الأب أو الأم أو الأخ أو الأخت ولا يشترط أن يكون رئيس الأسرة هو المعيل الاقتصادي فقد يكون الأبن هو المشتغل الوحيد في الأسرة لكن إدارة الأسرة يتولاها أبوه عند ذلك فإن الأب هو رئيس الأسرة.

**نوع الوحدة السكنية:** يقصد به الشكل الهندسي أو المعماري للمسكن والذي قد يكون كالآتي:

1. **دار:** هو مبنى دائم ومستقل إنشائياً معد أصلاً لسكن أسرة معيشية واحدة أو أكثر من أسرة يتكون من غرفة أو أكثر (مع ملحقاته الخدمية، المطبخ، الحمام، المرافق الصحية) وله منفذ منفصل إلى الشارع مباشرة أو عن طريق حديقة.

2. **شقة:** هي جزء من مبنى تتكون من غرفة أو أكثر (مع الملحقات الخدمية لها كالمطبخ، الحمام والمرافق إن وجدت) ولها باب يؤدي إلى مدخل العمارة أو المبنى الموجودة فيه دون الدخول في شقق أو منازل أخرى.

3. **صريفة أو كوخ:** هو مأوى أو بناء مستقل مبني بمواد خام متوفرة كالتصعب، سعف النخيل، الطين، التنك.

4. **خيمة أو بيت شعر:** هي مأوى مصنّع من الوبر أو الشعر أو القماش يمكن تحريكها ونقلها بسهولة.

5. **كرفان:** هو مبنى سابق التجهيز مثبت بصفة مؤقتة أو دائمة والمادة الأساسية في بنائه هي الخشب أو الحديد أو الجينكو ويستخدم للسكن أو العمل.

6. **بيت طين:** تختلف بيوت الطين في بنائها وعناصرها وموادها التي تبنى منها وأشكالها التقليدية التي فرضتها الطبيعة في كل منطقة وتعتمد في عملية البناء على مادة الطين الذي تجود به طبيعة المنطقة ولأنه قوي ويتحمل الحرارة وشدة البرودة والأمطار ومتوفر وسهل الاستخدام والتشكيل على واجهة الجدران ويتم بناء المنزل بـ (الطين) الذي يتم عمله من الطين بعد خلطه بمادة التين لتقويته وتماسكه.

**الغرفة :** تعرف الغرفة بأنها حيز في وحدة سكنية أو سكن آخر يكون محاط بجدران تمتد إلى سقف تسمح بوضع سرير لشخص بالغ وعليه فإن مجموع عدد الغرف في الوحدة السكنية يشمل (غرف النوم، غرف الطعام، غرف الجلوس، غرف الدراسة والصالات الصالحة للسكن وغرف الخدم والمطابخ في حالة استخدامها للنوم أيضاً) باستثناء الممرات والشرفات والحمامات والمرافق الصحية.

**حيازة الوحدة السكنية :** هو حيازة الأسرة للمسكن في حد ذاته أي البناء المشيد وليس للأرض القائم عليها، وقد يكون ملك أو مستأجر أو ممنوح بشكل مجاني، الخ.

**أعمال العنف والإرهاب :** أي اعتداء على الأرواح والأموال والممتلكات العامة والخاصة سواء قام به فرد أو جماعة ويشمل ذلك أعمال التفريضة العنصرية والقمع والإبادة وأعمال الإرهاب التي تقع ضد المسؤولين وأعضاء السلك الدبلوماسي وممثلو المنظمات الدولية فضلاً عن أعمال النسف والخطف والتفجير واحتجاز الرهائن وإطلاق النار ووسائل العنف الأخرى ضد الأشخاص والممتلكات والأموال التي يرتكبها الأشخاص أو الهيئات أو الأحزاب أو الدول بشكل مخالف للقانون وتحت أي غطاء كان سياسياً أو دينياً أو أمنياً والقيام بالعمليات الانتحارية ونشر الذعر والخوف والاختطاف والتفجير، تدمير المرافق الحيوية في الدولة، ارتكاب الجرائم الاقتصادية التي تستهدف تحطيم اقتصاد الدولة وإنهاك قواها، ونسف المساكن وإشعال الحرائق وغيرها.

## 2. استبيان الأفراد للأعمار (10 - 30) سنة

**الشباب :** عرف الفتى (الفتية) والشاب (الشابة) لغايات المسح الوطني للفتوة والشباب على أنه أي فرد ذكر أو أنثى ويقيم إقامة معتمدة مع الأسرة المختارة في عينة المسح ويتراوح عمره/عمرها بالسنوات الكاملة لحظة الإسناد الزمني للمسح ما بين 10 سنوات و30 سنة.

**العمر:** هو فترة من الزمن المقدر أو المحسوبة بين تاريخ الميلاد ولحظة الإسناد الزمني للعمل الميداني للمسح، معبراً عنها بالسنوات الكاملة، وتهمل عدد الشهور طالما أنها تقل عن (12) شهراً.

**الحالة الزوجية :** هي الحالة الشخصية لكل فرد فيما يتعلق بقوانين وعادات الزواج المعمول بها، وقد تكون (أعزب، متزوج، مطلق، أرمل، منفصل) .

## 3. قسم التعليم / خاص بالمستمررين بالدراسة للأعمار (10 - 30) سنة

**الالتحاق بالدراسة :** هي حالة الفرد من التعليم من حيث التحاقه واستمراره بالتعليم أو عدمه كأن يكون التحاقه منتظم بمؤسسة تعليمية نظامية معتمدة أو ببرنامج عام أو خاص مخصص للتعليم المنتظم في أي مرحلة من المراحل الدراسية أثناء فترة المسح في العراق أو خارجه، والأصل في الالتحاق أن الفرد يذهب إلى المؤسسة التعليمية بانتظام بقصد التعليم والحصول على مؤهل تعليمي أو شهادة علمية.

**الحالة التعليمية :** هو حالة الفرد الذي عمره (6) سنوات فأكثر من حيث معرفة القراءة والكتابة من عدمها ومن حيث التحاقه واستمراره بالتعليم من عدمه.

**المستوى التعليمي :** هو أعلى مؤهل علمي حصل عليه الفرد وبالنسبة للفرد الذي لم يحصل على مؤهل علمي يقصد به حالته من حيث معرفة القراءة والكتابة من عدمها .

**قطاع التعليم :** ويقصد به تبعية المؤسسة التعليمية التي ينتمي فيها الفرد كأن تكون عائدة إلى القطاع الحكومي المجاني أو حكومي غير مجاني أو قطاع (خاص) وكما يلي:

**1. حكومي مجاني :** هو من أهم القطاعات الحكومية الخدمية والذي يقدم الخدمة التعليمية المجانية في كافة المراحل الدراسية المعتمدة في نظام التعليم الشامل من المراحل الدراسية (رياض الأطفال ، الابتدائية، الثانوية ، المهني، المعاهد والكليات) ، حيث إن التعليم حق مكفول للجميع من دون أي تمييز وأنه مجاني في جميع المراحل والزامي في المرحلة الابتدائية أو (الأساس) استناداً إلى المادة (14) من الدستور .  
كما إن هذه المنظومة وضعت لضمان إتاحة الفرص لتعليم ذوي الاحتياجات الخاصة والعناية بالموهوبين ورعايتهم وتعليم الأُميين القراءة والكتابة ودمجهم بالنظام التربوي.

**2. حكومي غير مجاني :** هو القطاع الحكومي والذي يقدم الخدمة التعليمية في مرحلة الدراسة الجامعية فما فوق لكن مقابل أجور.

**3. قطاع ( خاص ) :** يهدف هذا النظام إلى تطوير قطاع التربية والتعليم وتحسين نوعيته والتوسع فيه على وفق الأهداف التربوية التي تسعى وزارة التربية إلى تحقيقها، وذلك من خلال :

- تهيئة فرص المنافسة بين القطاعين الحكومي والخاص في مجال التربية والتعليم.
- استثمار قدرات القطاع الخاص لتحسين نوعية التعليم لا سيما في مجال الخبرات ومبادرة التجديد والتطوير ونقل المهارات والتقنيات الحديثة.
- التشجيع على مشاركة رأس المال الوطني والأجنبي للاستثمار في مجال التعليم الخاص.
- توفير فرص تعليم أوسع في مجال التربية الخاص (ذوي الاحتياجات الخاصة).
- التواصل مع المغتربين في الخارج وتعزيز ارتباطهم بوطنهم عن طريق فتح المؤسسات الأهلية في الخارج .
- توفير فرص عمل جديدة للخريجين من كليات التربية من معلمين ومدرسين وإداريين ووظائف أخرى.

**التعليم والتدريب المهني أو التقني :** هو نوع من أنواع التعليم النظامي ، وإما أن يكون ضمن مسارات التعليم الثانوي بشقيه العملي والنظري والذي يؤهل صاحبه ضمن بعض الشروط إلى الالتحاق بمراحل الدراسة الجامعية ، ويعنى التعليم المهني بأعداد أفراد متعلمين وقوى عاملة ماهرة بالإضافة إلى تأهيلهم للوظائف التي تعتمد أساسها على الأنشطة العملية والمهنية ضمن برامج تشمل المهارات التقنية والمعرفة العملية والنظرية بالإضافة إلى المهارات الشخصية والتربوية والذي يلبي حاجة سوق العمل من مختلف الاختصاصات الفنية والتقنية والإدارية.

## 4. قسم العمل والتشغيل للأعمار (10 - 30) سنة

**العمل:** هو أي نشاط مقابل اجر أو راتب، بالنسبة للذين يعملون لدى الغير، أو مقابل دخل، بالنسبة للذين يعملون لحسابهم أو أصحاب العمل، وقد يكون عملاً غير مدفوع الأجر أو التشغيل الذاتي للمشاريع الأسرية وحسب نوع العمل.

**المهنة:** وهي طبيعة أو نوع العمل الرئيس الذي يؤديه الشخص بالتفصيل ويقضي أغلب وقته في أداء المهنة.

**قطاع العمل:** ويقصد به تبعية المنشأة التي يعمل فيها الفرد كأن تكون عائدة إلى القطاع الحكومي أو العام أو المختلط أو الخاص أو الأجنبي وكما يلي:

1. **قطاع حكومي:** أي أن تكون المنشأة مملوكة للحكومة سواء أكان الفرد يمارس فيها عملاً إدارياً أو تنظيمياً وممولة مركزياً (أي الدوائر التي تأخذ رواتب ونفقات من الخزينة).

2. **قطاع عام:** أن تكون المنشأة مملوكة للحكومة وتمارس نشاطاً إنتاجياً على شكل سلع أو خدمات وممولة ذاتياً (منشأة أو دائرة حكومية إنتاجية تأخذ رواتبها عن طريق التمويل الذاتي).

3. **قطاع مختلط:** هي المنشأة التي يشترك في رأسمالها كل من القطاع الخاص والحكومي بغض النظر عن نسب المشاركة (منشأة تكون الدولة شريكة في رأسمالها إضافة إلى القطاع الخاص).

4. **قطاع خاص:** هي المنشأة المملوكة لأشخاص عراقيين ملكية كاملة لفرد واحد أو مجموعة من الأفراد في هيئة شركة (منشأة أو شركة تعود ملكيتها إلى أشخاص عراقيين (لا تملكها الدولة ولا تكون شريكة فيها)).

5. **قطاع اجنبي:** هي المنشأة المملوكة كلياً لشخص أو أشخاص غير عراقيين.

6. **منظمات غير حكومية:** هي مؤسسات تعنى بإنتاج سلعة أو خدمة معينة تباع بالسوق بأسعار اقتصادية أو مجانية.

**عدد ساعات العمل:** عدد الساعات التي يعملها الشاب بشكل اعتيادي في عمله الحالي خلال فترة الإسناد الزمني.

**العمل المبكر:** هو البدء بمباشرة العمل بشكل منتظم أو غير منتظم قبل بلوغ الشاب سن (15) سنة.

**العامل:** هو الفرد في سن العمل والذي باشر شغلاً أو عملاً معيناً ولو لساعة واحدة خلال الفترة المرجعية سواء كان لحسابه أو لحساب الغير، بأجر أو بدون أجر أو في مصلحة العائلة أو كان غائب عن عمله بشكل مؤقت بسبب المرض، عطلة، توقف مؤقت أو أي سبب آخر.

**العاطل عن العمل:** تشمل هذه الفئة جميع الشباب الذين ينتمون لسن العمل ولم يعملوا أبداً خلال فترة الإسناد في أي نوع من الأعمال، وكانوا خلال هذه الفترة مستعدين للعمل وقاموا بالبحث عنه بإحدى الطرق مثل مطالعة الصحف، التسجيل في مكاتب الاستخدام، عن طريق الأصدقاء والأقارب أو غير ذلك من الطرق.

**البطالة حسب المفهوم القياسي:** يبني على أساس ثلاث معايير هي أن يكون الفرد بدون عمل، مستعد للعمل ويبحث عن عمل.

**البطالة حسب المفهوم المتراخي:** هي أن يكون الفرد بدون عمل، مستعد للعمل (في الحالات التي تكون وسائل البحث عن العمل محدودة الأهمية وحيث يكون سوق العمل غالباً غير منظم).



**القرض:** هي أصول مالية تنشأ حين يقوم الدائنون بإقراض أموال إلى المدينين وتكون مثبتة بوثائق وتسد مستقبلاً حسب الموعد المتفق عليه كدفعة واحدة أو على شكل دفعات.

### 5. قسم الصحة للأعمار (10 - 30) سنة

**الصحة :** هي حالة التكامل بدنياً ، عقلياً ، اجتماعياً ونفسياً وليس مجرد الخلو من المرض أو العاهة .

**تقييم الوضع الصحي العام :** رأي المبحوث بوضعه الصحي العام بمعنى حالته الصحية المتكاملة بدنياً، عقلياً، اجتماعياً ونفسياً وليس مجرد الخلو من المرض أو الإعاقة، ومدى تعامله مع فعالياته اليومية بشكل سليم يمكنه من التفاعل الصحيح مع كافة جوانب الحياة.

**العوامل التي تؤثر سلباً على الصحة :** تشمل عوامل بيئية أو سلوكية قد تؤثر على الصحة فالعوامل البيئية مثلاً كتلوث الماء أو الهواء ولكن العوامل السلوكية هي الأساسية وقد تكون الإطار الفاعل للعوامل الأخرى فمثلاً حوادث السيارات تدخل فيها عوامل مرتبطة بالطريق والمركبة والسائق ولكن الممارسة السلوكية بالعبور دون الانتباه أو مراعاة الإشارة الضوئية أو التقيد بتعليمات شرطي المرور قد تكون الأساسية في حدوث حالات الدهس أو حوادث السيارات لمن يقود المركبة.

ومثال آخر عدم التقيد بالغذاء الصحي والسليم هي عادة سلوكية وهكذا بالنسبة للتدخين. وهناك أيضاً اختيار خُصص للاضطرابات السلوكية وهنا المقصود بها التي تؤدي إلى مشاكل نفسية واجتماعية قد تؤدي إلى ترك الدراسة أو القيام بتصرفات غير اعتيادية.

### 6. قسم الأمراض المنقولة جنسياً للأعمار (18 - 30) سنة

**العوز المناعي (الإيدز) :** هو من الأمراض الخطيرة، وكلمة (إيدز) هي كلمة انكليزية معناها نقص العوز المناعي المكتسب عند الإنسان ويسببه فيروس نقص المناعة المكتسب (HIV)، وأن الإصابة بهذا المرض تؤدي إلى الوفاة وينتقل عن طريق الدم والاتصال الجنسي والمعدات الطبية الملوثة خاصة الأبر.

### 7. قسم الصحة الإنجابية للذكور للأعمار (15 - 30) سنة والمتزوجين دون سن (15) سنة

**الصحة الإنجابية :** هي حالة رفاه كامل من الناحية الجسدية والعقلية والاجتماعية وليست السلامة من المرض أو الإعاقة في جميع الأمور المتعلقة بالجهاز التناسلي لكل من الذكر والأنثى ووظائفه. ووفقاً لتعريف منظمة الصحة العالمية فإن الصحة الإنجابية تتضمن مقدرة الفرد على اتخاذ القرار المناسب فيما يتعلق بالإنجاب في الوقت والطريقة التي يريدها، وله الحق سواء كان ذكراً أم أنثى في الحصول على الوسائل المناسبة والمقبولة من وسائل تنظيم الأسرة وفقاً لاختيارهم، وحق المرأة في الحصول على الخدمات الصحية المناسبة والتي تمكنها من الحصول على الرعاية الصحية الآمنة خلال فترة الحمل والولادة.

## 8. قسم الصحة الإنجابية للإناث للأعمار (15 - 30) سنة والمتزوجات دون سن (15) سنة

**تنظيم الأسرة :** هي المباشرة بين حمل وآخر أو وقف الحمل عن طريق استخدام وسيلة أو أكثر من وسائل تنظيم الأسرة. **وسائل تنظيم الأسرة :** هي الوسائل التي يمكن أن يستخدمها الزوجان أحدهما أو كلاهما دون إكراه أي منهما وبواسطتها يمكن تجنب أو تأخير الحمل.

**عوامل الخطورة خلال فترة الحمل:** هو تعرض الحامل لحالة معينة تتعلق بالحمل أو حدوث أمراض تؤثر على سير الحمل مما يجعل هذا الحمل معرضاً للخطورة أما من خلال تأثيره على الجنين أو على الأم أو كلاهما ومن هذه العوامل الحمل بالتوائم ، الحمل لأكثر من خمس مرات ، الحمل بعمر اقل من ثمانية عشر سنة أو أكثر من خمس وثلاثين سنة ، الإصابة بارتفاع ضغط الدم أو داء السكري أو أمراض الكلى أو أمراض أخرى ، الحمل لأول مرة..... الخ .

## 9 : قسم الحالة التغذوية للأعمار (10 - 30) سنة

**الغذاء المتوازن :** هو الذي يحتوي على كافة المكونات الغذائية الأساسية لصحة الجسم من الكربوهيدرات، البروتينات، فيتامينات، دهون، أملاح والماء.

**الوجبات السريعة :** هي الوجبات التي تحتوي على أطعمة سريعة التحضير مثل شطائر الشاورما والبرجر وقطع الدجاج المقلية وال فلافل أو الباذنجان المقلي، مع مشروب غازي او كأس من العصير وشرائح البطاطا المقلية، وأهم ما يميز الوجبات السريعة إنها لا تحتوي على الفواكه والخضروات الطازجة. ومن الممكن أن يتم تحضير هذه الوجبات في المنزل أو في المحلات أو المطاعم أو من الباعة المتجولين.

## 10 : قسم الصحة النفسية والاجتماعية وأوقات الفراغ للأعمار (15 - 30) سنة

**الاهتمام :** هو اتجاه إيجابي نحو شي أو عمل أو موضوع ما .

**الأهداف :** هي الغايات الأساسية التي يسعى الإنسان للوصول إليها.

**الحالات التي تثير القلق:** هي الحالات التي عندما تخطر على بال الشاب تجلب القلق لنفسه.

**القلق :** هنا يمثل حالة من التفكير يتدخل فيها الخوف وعدم اليقين والترقب.

**المخدرات :** هي مجموعة من المواد التي تسبب الإدمان (الاعتماد النفسي والبدني) وتسمم الجهاز العصبي المركزي ويحظر تداولها أو زراعتها أو تصنيعها إلا لأغراض يحددها القانون ولا تستخدم إلا بواسطة من يرخص له بذلك. ويشمل ذلك كل أنواع الحبوب والإبر وغير ذلك والتي تؤثر على الجهاز العصبي المركزي للشخص المتعاطي، وبالتالي تأثيرها على نشاطه العقلي وحالته النفسية بما في ذلك المثبطات (مهيبطات)، المنشطات (منبهات) والمهلوسات (مؤثرات عقلية) .

**الأسباب :** هي الدوافع نحو الممارسة.

**المدخن :** هو الشخص الذي يدخن بمعدل سيجارة باليوم أو أكثر ويضاف إلى ذلك الأشخاص الذين يدخنون النركيلة والنركيلة الإلكترونية.

### 11 : قسم النوع الاجتماعي والعنف ودور الشباب للأعمار (15 - 30) سنة

**النوع الاجتماعي :** هو مجموعة من الصفات المغلقة والمميزة ما بين الذكورة والأنوثة والتي تسعى إلى تماثل كامل بين الذكر والأنثى وترفض الاعتراف بوجود الفروقات وترفض التقسيمات.

**العنف :** كل سلوك يؤدي للمَس بالآخرين. هذا المس يمكن أن يكون جسمانياً أو نفسياً، أي إن الضرر الناجم عن إهانة أو عن استعمال سيء للقوة، لا يتطرق فقط للضرر نفسه، بل إلى تقدير حجم هذا الضرر وما يرمز إليه.

**العنف المجتمعي :** هو سلوك إيذائي يقوم على إنكار الآخر ويتم من خلال استعمال العنف اللفظي أو الجسدي أو الاعتداء على الآخرين والتطاول من أجل تحقيق مصالح شخصية غير مشروعة.

**العنف ضد المرأة :** هو سلوك عنيف متعمد يوجه نحو المرأة ويأخذ عدة أشكال سواء كانت معنوية أو جسدية أو جنسية أو اقتصادية.

### 12 : قسم الإعلام والثقافة والفنون للأعمار (15 - 30) سنة

**استخدام وسائل الإعلام :** يشمل القراءة، كقراءة الصحف أو الكتب أو المجلات، ومشاهدة التلفزيون، متابعة مواقع التواصل الاجتماعي والانترنت، الاستماع للراديو، استخدام الكمبيوتر، والتنقل المرتبط باستخدام وسائل الإعلام، وغير ذلك من الأنشطة المشابهة.

**الإنترنت :** الشبكة العالمية التي تربط عدة آلاف من الشبكات وملايين أجهزة الحاسوب المختلفة الأنواع والأحجام في العالم، وهي وسيلة للتواصل وتبادل المعلومات بين مختلف الأفراد والمؤسسات. ويمكن النفاذ لخدمة الإنترنت بعدة طرق منها الاتصال الهاتفي، والنطاق العريض والخط الرقمي والبريد الإلكتروني.

### 13 : قسم الشباب والرياضة للأعمار (10 - 30) سنة

**المنتديات ومراكز الشباب والرياضة :** هي هياكل ومنشآت تقدم خدمات شبابية ورياضية لفئة الشباب (14 - 29) سنة موزعة في الوحدات الإدارية المكونة للمحافظات.

### 14 : قسم الشباب وتكنولوجيا المعلومات والتواصل الاجتماعي للأعمار (10 - 30) سنة

**تكنولوجيا المعلومات :** وصف أدوات وطرق النفاذ لوسائل تكنولوجيا المعلومات، والقيام بعمليات استرجاع البيانات وتخزينها، وتنظيمها، وأساليب معالجتها وإنتاجها، كذلك وصف وسائل عرض المعلومات وتبادلها من خلال الطرق الإلكترونية واليدوية.

**الألعاب الإلكترونية:** هي الألعاب التي يتم لعبها باستخدام الالكترونيات المختلفة لتكوين ألعاب تفاعلية سواء كانت هذه الألعاب يتم لعبها باستخدام أجهزة خاصة لها أو باستخدام الحواسيب أو الأجهزة المختلفة الأخرى.

### 15 : قسم الإعاقة للأعمار (10 - 30) سنة

**يقصد بالإعاقة (الصعوبة) :** القصور الرئيسي الكلي أو الجزئي في نوع أو عدد من الأنشطة التي يؤديها الفرد في أي من حواسه وقدراته البدنية أو النفسية أو العقلية أو مشكلة صحية استمرت أو من المتوقع أن تستمر لمدة ستة أشهر فأكثر إلى المدى الذي يحد من إمكانية التعلم والتأهيل أو العمل بحيث لا يستطيع ممارسة حياته العادية في ظروف أمثاله من غير المعاقين ، ويستثنى من ذلك حالات العجز قصيرة الأمد ( أقل من ستة أشهر) الناجمة عن حالة طارئة ككسر في الساقين أو مرض .

**شدة الإعاقة (الصعوبة) :** يقصد به مقدار الإعاقة المحددة في الأداء المعين حيث يسأل الباحث عن شدة الصعوبة كأن تكون بعض الصعوبة أو صعوبة كبيرة أو لا يستطيع نهائياً .

### 16 : قسم المشاركة للأعمار (15 - 30) سنة

**النشاط :** هو الممارسة أو الجهد الذي يرغب في ممارسته أو القيام به.

**الأنشطة المجتمعية :** هي مجموعة الأنشطة التي تتعلق بالشباب من خلال وجودهم بالمجتمع (ثقافية ، علمية ، أو أعمال تطوعية تصب في خدمة المجتمع).

**الأعمال التطوعية:** هو وقت مقدم طوعاً من اجل الصالح العام ودون تحقيق مكاسب مالية.

**المشاركة الاجتماعية :** هو المشاركة في الأنشطة التي تهدف إلى التغلب على بعض المشكلات العملية اليومية، وتسهم في تحقيق قدر من التضامن والتكافل بين أعضاء المجتمع العراقي وذلك في مجالين أساسيين هما الجهود التطوعية كبناء المساجد أو المدارس أو المستشفيات بالمساهمة بالمال والأرض في إنشائها. والثاني حل المشكلات اليومية والخلافات التي قد تنشأ بين الأفراد أو الجماعات في المجتمع.

**المشاركة السياسية :** المشاركة السياسية تعنى تلك الأنشطة الإدارية التي يقوم بها الشباب بهدف التأثير بشكل مباشر أو غير مباشر في عملية اختيار الحكام أو التأثير في القرارات أو السياسات التي يتخذونها كما قد تعنى المشاركة السياسية العملية التي يلعب الشاب من خلالها دوراً في الحياة السياسية لمجتمعه وتكون لديه الفرصة لأن يسهم في مناقشة الأهداف العامة للمجتمع العراقي وتحديد أفضل الوسائل لانجازها، وقد تتم هذه المشاركة من خلال أنشطة سياسية مباشرة أو غير مباشرة.

### 17 : قسم الشباب والأمن للأعمار (18 - 30) سنة

**الاستقرار الأمني :** حالة يشعر فيها أفراد المجتمع بالاستقرار والسكينة تتناسب طردياً مع الامتناع عن ارتكاب الأفعال التي تحرمها التشريعات والأنظمة الوطنية والدولية.

**الدور:** هو واجب الشباب نحو عملية تعزيز الأمن.

**ممارسة الحياة اليومية :** هو قيام الشاب بالأنشطة الاعتيادية التي يقوم بها أي شاب في أي مجتمع مستقر، بما في ذلك الذهاب إلى العمل ، المدرسة ، زيارة الأصدقاء .

### 18 : قسم الحقوق المدنية والمواطنة للأعمار (18 - 30) سنة

**الحقوق المدنية :** هي تلك الحقوق ومزايا الحرية الشخصية التي يمنحها القانون العراقي لجميع المواطنين. وتتميز الحقوق المدنية من "حقوق الإنسان" أو "الحقوق الطبيعية" بأن الحقوق المدنية هي حقوق يمنحها العراق لكل العراقيين لكونهم ينتمون للوطن العراقي.

**المواطنة :** يقصد بمفهوم المواطنة لغايات المسح إن الشباب جميعاً متساوون وان لهم حقوقاً أصيلة وان الشعب هو صاحب السيادة، فأصبح أساس مفهوم المواطنة مبني على فكرة وجود حقوق أساسية للفرد كإنسان أولاً وكمواطن من أبناء الشعب ثانياً.

أنواع التعرض إلى :

تشير المضايقة إلى : **المضايقة اللفظية**

والتهديد إلى : **التهديد بالحياة**

والتهجير إلى : **الهجرة الى محل إقامة أخرى بسبب الوضع الأمني**

والاعتداء إلى : **الاعتداء الجسدي**

أما التمييز فيعني : **عدم العدالة في المعاملة**

### ملاحظات

**العينة الطبقيّة :** عينة تصمم بإختيار وحدات من المجتمع بعد تقسيمه إلى مجموعات بحيث تكون كل مجموعه متجانسة وتسمى طبقة.

**وزن العينة :** هو مقلوب احتمال اختيار العنصر في العينة.

**العمر الوسيط:** هو العمر الذي يقسم السكان إلى مجموعتين متساويتين من ناحية العدد، أي أن نصف السكان اصغر من هذا العمر والنصف الثاني اكبر.

**النسب المئوية :** إن مجموع النسب للسؤال لا يساوي (100%) ناتج عن وجود إجابات متعددة للسؤال أي السؤال يسمح باختيار أكثر من إجابة.

**التوزيع النسبي :** إن مجموع النسب للحالات الموجودة في السؤال يساوي (100%) أي تكون إجابة واحدة فقط للسؤال.

9 . أهم مؤشرات المسح الوطني للفتوة والشباب في العراق لسنة 2019

الفئة العمرية		المؤشر
سنة (15 - 24)	سنة (10 - 30)	قسم التعليم / خاص بالمستمرين بالدراسة للأعمار (10 - 30) سنة
7,330	17,639	مجموع المبحوثين المستمرين بالدراسة
96.6	96.9	نسبة المبحوثين المنتظمين بالدراسة خلال العام الدراسي الحالي %
0.0	8.1	نسبة المبحوثين المنقطعين عن الدراسة بسبب العمليات الحربية %
47.4	45.1	تعزيز المهارات الفنية أهم أسباب التوجه للتعليم والتدريب المهني أو التقني %
سنة (15 - 24)	سنة (10 - 30)	قسم العمل والتشغيل للأعمار (10 - 30) سنة
20.4	18.4	نسبة المبحوثين الذين عملوا خلال الأسبوع السابق للمسح %
45.4	37.8	نسبة الحرفيون والمهن المرتبطة بها للعاملين بأجر خلال الأسبوع السابق للمسح %
82.1	71.8	نسبة العاملين بأجر في القطاع الخاص خلال الأسبوع السابق للمسح %
14.7	25.0	نسبة العاملين في القطاع الحكومي خلال الأسبوع السابق للمسح %
44.1	44.0	متوسط عدد ساعات العمل للعاملين بأجر خلال الأسبوع السابق للمسح %
16.4	17.6	متوسط العمر للعاملين بأجر خلال الأسبوع السابق للمسح %
3.8	3.4	اعتقاد المبحوثين بأن للنقابات والاتحادات دور فعال في حماية العاملين %
سنة (15 - 24)	سنة (10 - 30)	قسم الصحة للأعمار (10 - 30) سنة
91.2	91.2	نسبة المبحوثين بوضع صحي جيد %
67.1	63.4	التدخين من أهم العوامل التي تؤثر على صحة الشباب %
57.2	58.3	نسبة المبحوثين الذين يرون أن تناول الطعام الجيد هي أهم الإجراءات للعناية بصحتهم %
سنة (18 - 24)	سنة (18 - 30)	قسم الأمراض المنقولة جنسياً للأعمار (18 - 30) سنة
82.5	83.3	نسبة المبحوثين الذين سمعوا عن مرض الإيدز %
70.5	72.6	نسبة المبحوثين الذين يرون أن مرض الإيدز ينتقل عن طريق الجنس %
68.9	71.0	نسبة المبحوثين الذين يرون أن الامتناع عن الجنس خارج نطاق الزوجية هي أهم طرق الوقاية من الأمراض المنقولة جنسياً / الإيدز %

## تابع / 9 . أهم مؤشرات المسح الوطني للفتوة والشباب في العراق لسنة 2019

الفئة العمرية		المؤشر
سنة (15 - 24)	سنة (15 - 30)	قسم الصحة الإنجابية للذكور للأعمار (15 - 30) سنة والمتزوجين دون سن (15) سنة
78.5	78.9	نسبة المبحوثين المتلقين معلومات حول التغيرات الجسمية خلال مرحلة البلوغ %
23	23	متوسط العمر المناسب لزواج الذكور
19	19	متوسط العمر المناسب لزواج الإناث
71.1	76.5	نسبة المبحوثين حسب معرفتهم عن حبوب منع الحمل %
10.8	15.8	نسبة المبحوثين المتزوجين %
20	21	متوسط العمر عند الزواج الأول
95.3	96.0	نسبة المبحوثين الذين قاموا بإجراء الفحص الطبي قبل الزواج %
سنة (15 - 24)	سنة (15 - 30)	قسم الصحة الإنجابية للإناث للأعمار (15 - 30) سنة والمتزوجات دون سن (15) سنة
84.3	83.0	نسبة المبحوثات المتلقيات معلومات حول التغيرات الجسمية خلال مرحلة البلوغ %
24	24	متوسط العمر المناسب لزواج الذكور
20	21	متوسط العمر المناسب لزواج الإناث
78.0	81.7	نسبة المبحوثات حسب معرفتهن عن حبوب منع الحمل %
28.4	26.3	نسبة المبحوثات المتزوجات %
17	18	متوسط العمر عند الزواج الأول
93.1	93.4	نسبة المبحوثات اللواتي اجرين الفحص الطبي قبل الزواج %
45.5	42.6	نسبة المبحوثات اللواتي يستعملن حبوب منع الحمل %
سنة (15 - 24)	سنة (10 - 30)	قسم الحالة التغذوية للأعمار (10 - 30) سنة
79.9	79.7	نسبة المبحوثين الذين يعتقدون بأن وزنهم مناسب %
3.8	3.6	متوسط عدد مرات تناول الوجبات السريعة خلال الأسبوع
سنة (15 - 24)	سنة (15 - 30)	قسم الصحة النفسية والاجتماعية وأوقات الفراغ للأعمار (15 - 30) سنة
36.3	37.0	نسبة المبحوثين الذين يعتقدون بان الصحة هي من أولويات اهتماماتهم
43.4	21.5	نسبة المبحوثين الذين يعتقدون إن النجاح في الدراسة هي من أولويات الأهداف التي يسعون لتحقيقها في المستقبل القريب %

تابع / 9 . أهم مؤشرات المسح الوطني للفتوة والشباب في العراق لسنة 2019

الفئة العمرية		المؤشر
سنة (15 - 24)	سنة (15 - 30)	تابع / قسم الصحة النفسية والإجتماعية وأوقات الفراغ للأعمار (15 - 30) سنة
34.1	38.5	نسبة المبحوثين الذين يعتقدون بأن الأمور المالية هي من أهم الأمور التي تثير قلقهم %
5	4	متوسط عدد ساعات الفراغ في اليوم
46.0	46.5	نسبة المبحوثين الذين يقضون أوقات فراغهم بتصفح الانترنت %
سنة (15 - 24)	سنة (15 - 30)	قسم النوع الإجتماعي والعنف ودور الشباب للأعمار (15 - 30) سنة
2.6	2.4	نسبة المبحوثين الذين لا يؤيدون استخدام العنف في حل المشاكل المجتمعية %
55.6	56.7	نسبة المبحوثين الذين يرون إن قوة تنفيذ القانون يخفف من العنف في المجتمع %
سنة (15 - 24)	سنة (15 - 30)	قسم الإعلام والثقافة والفنون للأعمار (15 - 30) سنة
55.1	55.5	نسبة المبحوثين الذين يرون بان الانترنت يلبي اهتمامات الشباب %
59.0	60.0	نسبة المبحوثين الذين يشاهدون القنوات المحلية الفضائية %
70.8	70.8	نسبة المبحوثين الذين يشاهدون القنوات الفضائية العربية %
77.6	76.3	نسبة المبحوثين الذين يشاهدون المسلسلات والأفلام %
30.4	29.8	نسبة المبحوثين الذين يشاهدون البرامج الرياضية %
32.6	32.4	نسبة المبحوثين الذين يمارسون المطالعة %
67.4	67.6	نسبة المبحوثين الذين لا يمارسون المطالعة %
69.2	70.5	نسبة المبحوثين الذين يمارسون المطالعة عبر الانترنت %
86.2	86.5	نسبة المبحوثين الذين لا يرتادون المكتبات العامة %
سنة (15 - 24)	سنة (10 - 30)	قسم الشباب والرياضة للأعمار (10 - 30) سنة
6.6	5.3	نسبة المبحوثين الذين يرتادون المنتديات ومراكز الشباب والرياضة %
34.2	35.3	نسبة المبحوثين الذين يقيمون خدمات المنتديات ومراكز الشباب والرياضة بأنها جيدة %
43.7	44.4	نسبة المبحوثين الذين لا يرتادون المنتديات والمراكز لعدم وجودها بالقرب منهم %
41.2	42.3	نسبة المبحوثين الذين يمارسون الرياضة بمختلف أنواعها %
69.5	71.5	نسبة المبحوثين الذين يمارسون رياضة كرة القدم %



تابع / 9 . أهم مؤشرات المسح الوطني للفتوة والشباب في العراق لسنة 2019

الفئة العمرية		المؤشر
سنة (15 - 24)	سنة (10 - 30)	تابع / قسم الشباب والرياضة للأعمار (10 - 30) سنة
44.6	42.0	نسبة المبحوثين الذين يمارسون الرياضة في الساحات الشعبية %
4.9	4.8	متوسط عدد ساعات ممارسة الرياضة في الأسبوع
سنة (15 - 24)	سنة (10 - 30)	قسم الشباب وتكنولوجيا المعلومات والتواصل الإجتماعي للأعمار (10 - 30) سنة
75.5	63.7	نسبة المبحوثين الذين يمتلكون أجهزة الكترونية %
14.2	13.3	نسبة المبحوثين الذين يمتلكون جهاز حاسوب %
12.5	9.5	نسبة المبحوثين الذين لديهم معرفة جيدة باستخدام الحاسوب %
69.2	57.9	نسبة المبحوثين الذين يستخدمون الانترنت %
3.1	2.9	متوسط عدد ساعات استخدام الانترنت في اليوم %
59.9	58.9	نسبة المبحوثين الذين يشاركون في المنتديات الحوارية الترفيهية %
سنة (15 - 24)	سنة (10 - 30)	قسم الإعاقة للأعمار (10 - 30) سنة
43.3	39.5	نسبة المبحوثين الذين يرون أن الوصول إلى الخدمات الطبية من أهم التحديات التي يواجهها الأشخاص ذوي الإعاقة %
69.4	67.2	نسبة المبحوثين المعاقين الذين يشعرون بأن حقوقهم ملباة داخل الأسرة %
1.7	1.3	نسبة المبحوثين المعاقين الذين يرتادون الأندية ومراكز الشباب الخاصة بهم %
سنة (15 - 24)	سنة (15 - 30)	قسم المشاركة للأعمار (15 - 30) سنة
8.0	8.5	نسبة المبحوثين الذين يشاركون في الأنشطة المجتمعية %
11.5	12.3	نسبة المبحوثين الذين يشاركون في الأعمال التطوعية %
39.5	38.7	نسبة المبحوثين الذين يعتقدون أن المنتديات أو المراكز الشبابية تعمل لمصلحة الشباب %
67.7	67.2	نسبة المبحوثين الذين يشاركون في الأنشطة المجتمعية أو الأعمال التطوعية %
سنة (18 - 24)	سنة (18 - 30)	قسم الشباب والأمن للأعمار (18 - 30) سنة
47.0	48.2	نسبة المبحوثين الشباب الذين يعتقدون بأن الإلتحاق بالأجهزة الأمنية والجيش يعزز الأمن %
25.9	26.5	نسبة المبحوثين الشباب الذين يعتقدون بان العنف والإرهاب يهدد الأمن الشخصي %
4.0	6.3	نسبة المبحوثين الشباب الذين شاركوا في جهات مسلحة بعد أحداث سنة 2014 %

تابع / 9 . أهم مؤشرات المسح الوطني للفتوة والشباب في العراق لسنة 2019

الفئة العمرية		المؤشر
سنة (18 - 24)	سنة (18 - 30)	تابع / قسم الشباب والأمن للأعمار (18 - 30) سنة
64.3	65.2	نسبة المبحوثين الشباب الذين يلجأون الى السلطات الأمنية والشرطة لحل المشاكل والنزاعات %
30.7	31.5	نسبة المبحوثين الشباب الذين يلجأون الى العشائر لحل المشاكل والنزاعات %
سنة (18 - 24)	سنة (18 - 30)	قسم الحقوق المدنية والمواطنة للأعمار (18 - 30) سنة
56.1	61.4	نسبة المبحوثين المشاركين بالانتخابات العامة الوطنية %
72.9	73.2	نسبة المبحوثين المشاركين بالانتخابات العامة الوطنية لغرض التعبير عن صوته %
59.3	60.2	نسبة المبحوثين الذين سيشاركون بالانتخابات العامة الوطنية المستقبلية %
33.2	34.1	نسبة المبحوثين الذين يعتقدون بأن الإلتزام بتطبيق القانون هو من مفاهيم المواطنة %
3.1	3.2	نسبة المبحوثين الساكنين في ظروف صعبة ولا تتوفر لديهم برامج وأنشطة للمساعدة %
13.0	13.1	نسبة المبحوثين الراغبين بالهجرة %
44.7	48.4	نسبة المبحوثين الراغبين بالهجرة نتيجة الظروف المعيشية الصعبة في البلد %
42.9	43.9	نسبة المبحوثين الراغبين بالهجرة نتيجة الوضع الاقتصادي %

الجداول التفصيلية

الخلاصة

العدد الكلي لأفراد الأسر وعدد ونسبة الأفراد بعمر (10 - 30) سنة حسب الخصائص الرئيسية (بيانات موزونة)

جدول (1)

عدد أفراد الأسرة بعمر (10 - 30) سنة		عدد أفراد الأسرة الكلي			الخصائص	
المجموع	الإناث	الذكور	المجموع	الإناث	الذكور	
11,084,281	5,409,695	5,674,585	26,837,552	13,313,660	13,523,892	حضر
4,928,446	2,381,876	2,546,570	11,474,197	5,692,671	5,781,525	ريف
5,630,928	2,748,224	2,882,704	24,722,575	12,268,699	12,453,876	14 - سنة
3,566,282	1,775,818	1,790,464	5,586,785	2,772,329	2,814,455	15 - سنة
4,051,497	1,954,602	2,096,895	4,703,590	2,325,215	2,378,375	19 - سنة
2,764,019	1,312,927	1,451,093	3,298,799	1,640,088	1,658,711	25 - سنة
7,617,779	3,730,420	3,887,359	10,290,375	5,097,544	5,192,830	15 - سنة
569,682	297,969	271,712	1,441,369	718,383	722,986	دهوك
865,818	446,204	419,614	2,226,172	1,109,172	1,117,001	السليمانية
795,317	403,876	391,441	1,865,100	912,681	952,419	اربيل
1,549,696	780,013	769,683	3,804,109	1,934,910	1,869,199	نينوى
623,095	285,680	337,415	1,395,023	674,645	720,378	كركوك
643,720	317,749	325,972	1,548,715	781,185	767,530	ديالى
802,026	383,367	418,659	1,952,711	974,014	978,697	الأنبار
3,339,574	1,631,087	1,708,487	8,076,870	4,090,191	3,986,680	بغداد
893,899	421,503	472,396	1,931,657	939,181	992,476	بابل
532,537	250,351	282,186	1,373,490	661,750	711,740	كربلاء
571,112	273,607	297,505	1,344,031	657,246	686,784	واسط
696,290	332,660	363,630	1,579,424	771,939	807,485	صلاح الدين
600,005	291,776	308,228	1,406,042	690,800	715,242	النجف
564,628	276,337	288,291	1,364,352	680,265	684,088	القادسية
339,027	172,010	167,017	840,362	428,812	411,551	المثنى
916,671	446,521	470,150	2,067,084	1,008,201	1,058,883	ذي قار
483,227	233,262	249,965	1,139,568	551,604	587,963	ميسان
1,226,402	547,597	678,805	2,955,669	1,421,354	1,534,315	البصرة
2,230,817	1,148,049	1,082,768 0	5,532,641	2,740,236	2,792,405	كردستان
3,339,574	1,631,087	1,708,487	8,076,870	4,090,191	3,986,680	التقسيم الجغرافي بغداد
10,442,336	5,012,435	5,429,901 0	24,702,237	12,175,905	12,526,332	بقية المحافظات
16,012,727	7,791,571	8,221,155 0	38,311,749	19,006,332	19,305,417	إجمالي العراق

# 1. استبيان الأسرة

توزيع أسر العينة حسب نتيجة المقابلة مع الأسرة وحسب الخصائص الرئيسية (بيانات غير موزونة)

جدول (1 - 1)

نتيجة المقابلة مع الأسرة						الخصائص
المجموع	اخرى	لم يتم العثور على الأسرة	الاسرة ليست في البيت	الاسرة رفضت المقابلة	تمت المقابلة	
8,835	0	0	4	8	8,823	حضر البينة
3,040	0	0	0	0	3,040	ريف
625	0	0	0	5	620	دهوك
625	0	0	4	2	619	السليمانية إقليم كردستان
625	0	0	0	0	625	اربيل
625	0	0	0	0	625	نينوى
625	0	0	0	0	625	كركوك
625	0	0	0	0	625	ديالى
625	0	0	0	0	625	الأنبار
1,250	0	0	0	1	1,249	بغداد
625	0	0	0	0	625	بابل
625	0	0	0	0	625	كربلاء
625	0	0	0	0	625	واسط المحافظات
625	0	0	0	0	625	صلاح الدين
625	0	0	0	0	625	النجف
625	0	0	0	0	625	القادسية
625	0	0	0	0	625	المتنى
625	0	0	0	0	625	ذي قار
625	0	0	0	0	625	ميسان
625	0	0	0	0	625	البصرة
1,875	0	0	4	7	1,864	كردستان
1,250	0	0	0	1	1,249	التقسيم الجغرافي بغداد
8,750	0	0	0	0	8,750	بقية المحافظات
11,875	0	0	4	8	11,863	إجمالي العراق

التوزيع النسبي لأسر العينة حسب نتيجة المقابلة مع الأسرة وحسب الخصائص الرئيسية (بيانات غير موزونة)

جدول (1 - 2)

نتيجة المقابلة مع الأسرة							الخصائص
المجموع	اخرى	لم يتم العثور على الأسرة	الاسرة ليست في البيت	الاسرة رفضت المقابلة	تمت المقابلة		
100.0	0.0	0.0	0.0	0.1	99.9	حضر	البينة
100.0	0.0	0.0	0.0	0.0	100.0	ريف	
100.0	0.0	0.0	0.0	0.8	99.2	دهوك	إقليم كردستان
100.0	0.0	0.0	0.6	0.3	99.0	السليمانية	
100.0	0.0	0.0	0.0	0.0	100.0	اربيل	
100.0	0.0	0.0	0.0	0.0	100.0	نينوى	
100.0	0.0	0.0	0.0	0.0	100.0	كركوك	
100.0	0.0	0.0	0.0	0.0	100.0	ديالى	
100.0	0.0	0.0	0.0	0.0	100.0	الأنبار	
100.0	0.0	0.0	0.0	0.1	99.9	بغداد	
100.0	0.0	0.0	0.0	0.0	100.0	بابل	
100.0	0.0	0.0	0.0	0.0	100.0	كربلاء	
100.0	0.0	0.0	0.0	0.0	100.0	واسط	المحافظات
100.0	0.0	0.0	0.0	0.0	100.0	صلاح الدين	
100.0	0.0	0.0	0.0	0.0	100.0	النجف	
100.0	0.0	0.0	0.0	0.0	100.0	القادسية	
100.0	0.0	0.0	0.0	0.0	100.0	المتنى	
100.0	0.0	0.0	0.0	0.0	100.0	ذي قار	
100.0	0.0	0.0	0.0	0.0	100.0	ميسان	
100.0	0.0	0.0	0.0	0.0	100.0	البصرة	
100.0	0.0	0.0	0.2	0.4	99.4	كردستان	التقسيم الجغرافي بغداد
100.0	0.0	0.0	0.0	0.1	99.9		
100.0	0.0	0.0	0.0	0.0	100.0	بقية المحافظات	
100.0	0.0	0.0	0.0	0.1	99.9	إجمالي العراق	

توزيع الأسر المعيشية حسب نوع الوحدة السكنية وحسب الخصائص الرئيسية

جدول (1 - 3)

نوع الوحدة السكنية								الخصائص
المجموع	اخرى	بيت طين	كرفان	خيمة او بيت شعر	صريفة او كوخ	شقة	دار	
100.0	0.1	0.1	0.0	0.0	0.1	3.9	95.8	حضر
100.0	0.0	2.7	0.2	0.1	0.3	0.2	96.6	ريف
100.0	0.6	1.0	0.0	0.0	0.3	4.5	93.6	دهوك
100.0	0.0	2.0	0.0	0.0	0.1	5.7	92.2	السليمانية
100.0	0.0	0.6	0.0	0.0	0.0	0.5	98.8	اربيل
100.0	0.3	1.0	0.0	0.0	0.2	3.4	95.1	نينوى
100.0	0.0	0.3	0.0	0.0	0.0	2.7	97.0	كركوك
100.0	0.0	0.6	0.0	0.0	0.0	1.0	98.4	ديالى
100.0	0.0	0.0	0.3	0.0	0.0	3.2	96.5	الأنبار
100.0	0.0	0.0	0.2	0.0	0.3	4.1	95.4	بغداد
100.0	0.0	0.0	0.0	0.0	0.0	1.8	98.2	بابل
100.0	0.1	0.4	0.0	0.0	0.0	1.2	98.2	كربلاء
100.0	0.0	4.2	0.0	0.0	0.6	1.8	93.4	واسط
100.0	0.0	2.3	0.0	0.0	0.0	1.1	96.6	صلاح الدين
100.0	0.2	0.3	0.0	0.0	0.5	1.9	97.1	النجف
100.0	0.0	6.4	0.0	0.0	0.0	1.0	92.6	القادسية
100.0	0.0	0.3	0.0	0.0	0.0	0.8	98.8	المتن
100.0	0.0	0.5	0.0	0.0	0.0	1.5	98.0	ذي قار
100.0	0.0	1.8	0.0	0.0	0.0	2.5	95.8	ميسان
100.0	0.2	0.4	0.0	0.2	0.2	2.4	96.6	البصرة
100.0	0.1	1.3	0.0	0.0	0.1	3.7	94.7	كردستان
100.0	0.0	0.0	0.2	0.0	0.3	4.1	95.4	بغداد
100.0	0.1	1.1	0.0	0.0	0.1	2.1	96.6	بقية المحافظات
100.0	0.1	0.9	0.1	0.0	0.2	2.8	96.0	إجمالي العراق



توزيع الأسر المعيشية حسب نوع السكن وحياسة الوحدة السكنية وحسب الخصائص الرئيسية

جدول (1 - 4)

الخصائص	نوع السكن			حياسة الوحدة السكنية					
	مستقل	مشترك	المجموع	ملك	إيجار	سكن مجاني	اخرى	المجموع	
البيئة	حضر	86.7	13.3	100.0	74.4	16.1	6.0	3.5	100.0
	ريف	91.4	8.6	100.0	89.1	3.5	6.0	1.3	100.0
إقليم كردستان	دهوك	91.5	8.5	100.0	79.9	14.8	5.3	0.0	100.0
	السليمانية	90.1	9.9	100.0	78.8	12.8	8.2	0.2	100.0
	اربيل	95.4	4.6	100.0	72.6	20.2	7.0	0.1	100.0
	نينوى	80.5	19.5	100.0	78.8	15.1	5.6	0.5	100.0
	كركوك	92.2	7.8	100.0	81.3	15.2	2.7	0.8	100.0
	ديالى	86.7	13.3	100.0	84.3	12.6	3.0	0.1	100.0
	الأنبار	96.3	3.7	100.0	85.6	9.1	4.2	1.1	100.0
	بغداد	83.8	16.2	100.0	71.6	17.1	5.1	6.2	100.0
	بابل	94.5	5.5	100.0	83.7	9.1	6.8	0.4	100.0
	كربلاء	92.4	7.6	100.0	76.7	10.0	9.5	3.7	100.0
المحافظات	واسط	83.6	16.4	100.0	80.6	10.0	6.5	2.9	100.0
	صلاح الدين	94.1	5.9	100.0	86.0	7.3	3.3	3.4	100.0
	النجف	88.3	11.7	100.0	83.6	11.0	4.5	0.9	100.0
	القادسية	91.6	8.4	100.0	92.2	3.9	3.8	0.0	100.0
	المتن	93.9	6.1	100.0	93.4	4.7	1.4	0.5	100.0
	ذي قار	89.4	10.6	100.0	89.9	4.8	4.0	1.2	100.0
	ميسان	88.7	11.3	100.0	83.8	6.5	5.3	4.4	100.0
	البصرة	83.1	16.9	100.0	75.9	6.9	6.5	10.7	100.0
كردستان	92.2	7.8	100.0	76.9	15.7	7.2	0.1	100.0	
التقسيم الجغرافي	بغداد	83.8	16.2	100.0	71.6	17.1	5.1	6.2	100.0
بقية المحافظات	88.5	11.5	100.0	81.7	10.0	6.0	2.3	100.0	
إجمالي العراق	88.0	12.0	100.0	78.7	12.5	6.0	2.9	100.0	

توزيع الأسر المعيشية حسب نوع الإقامة وحسب الخصائص الرئيسية

جدول (1 - 5)

المجموع	نوع الإقامة						الخصائص
	لاجنة	نازح من داخل المحافظة بعد 2014	نازح من داخل المحافظة قبل 2014	نازح من خارج المحافظة بعد 2014	نازح من خارج المحافظة قبل 2014	اعتيادية	
100.0	0.1	0.7	0.4	1.0	1.0	96.7	حضر
100.0	0.1	0.6	0.1	0.2	0.2	98.7	ريف
100.0	1.9	0.0	0.0	3.7	6.0	88.4	دهوك
100.0	0.0	0.2	0.0	2.3	1.8	95.7	السليمانية
100.0	1.4	0.4	0.2	4.6	0.9	92.6	اربيل
100.0	0.0	3.3	0.1	0.3	0.3	96.0	نينوى
100.0	0.0	2.9	0.5	1.3	2.6	92.8	كركوك
100.0	0.0	0.9	1.0	0.5	0.7	96.9	ديالى
100.0	0.0	1.5	0.0	0.5	0.1	97.8	الأنبار
100.0	0.0	0.0	0.7	0.3	0.4	98.6	بغداد
100.0	0.0	0.0	0.0	0.5	0.7	98.8	بابل
100.0	0.0	0.0	0.0	0.1	0.6	99.3	كربلاء
100.0	0.0	0.0	0.0	0.1	0.1	99.7	واسط
100.0	0.0	2.0	0.8	0.2	0.0	97.0	صلاح الدين
100.0	0.0	0.0	0.0	0.0	0.0	100.0	النجف
100.0	0.0	0.0	0.0	0.0	0.0	100.0	القادسية
100.0	0.0	0.0	0.0	0.0	0.2	99.8	المتن
100.0	0.0	0.0	0.0	0.0	0.0	100.0	ذي قار
100.0	0.0	0.0	0.0	0.3	0.2	99.5	ميسان
100.0	0.0	0.0	0.0	0.2	0.6	99.2	البصرة
100.0	0.8	0.2	0.1	3.4	2.3	93.2	كردستان
100.0	0.0	0.0	0.7	0.3	0.4	98.6	بغداد
100.0	0.0	1.1	0.2	0.3	0.5	97.8	بقية المحافظات
100.0	0.1	0.7	0.3	0.8	0.8	97.3	إجمالي العراق

توزيع افراد العينة حسب نتيجة المقابلة وحسب الخصائص الرئيسية (بيانات غير موزونة)

جدول (1 - 6)

نتيجة المقابلة							الخصائص
المجموع	اخرى	الفرد ليس في البيت	الفرد رفض المقابلة	تمت المقابلة جزئياً	تمت المقابلة		
23,768	0	268	52	17	23,431	حضر	البينة
9,332	0	160	12	3	9,157	ريف	
17,134	0	328	42	13	16,751	ذكور	الجنس
15,966	0	100	22	7	15,837	إناث	
1,868	0	176	23	4	1,665	دهوك	إقليم كردستان
1,333	0	89	21	3	1,220	السليمانية	
1,610	0	96	6	1	1,507	اربيل	
1,717	0	5	1	3	1,708	نينوى	
1,568	0	0	0	0	1,568	كركوك	
1,664	0	0	0	0	1,664	ديالى	
1,853	0	0	0	0	1,853	الأنبار	
3,325	0	0	0	0	3,325	بغداد	
1,808	0	0	0	0	1,808	بابل	
1,489	0	0	0	2	1,487	كربلاء	
1,724	0	21	1	0	1,702	واسط	المحافظات
1,863	0	2	0	0	1,861	صلاح الدين	
1,896	0	8	1	4	1,883	النجف	
1,731	0	0	0	0	1,731	القادسية	
1,809	0	25	7	1	1,776	المتى	
2,060	0	1	0	0	2,059	ذي قار	
1,924	0	0	0	1	1,923	ميسان	
1,858	0	5	4	1	1,848	البصرة	
4,811	0	361	50	8	4,392	كردستان	
3,325	0	0	0	0	3,325	بغداد	التقسيم الجغرافي
24,964	0	67	14	12	24,871	بقية المحافظات	
33,100	0	428	64	20	32,588	إجمالي العراق	

التوزيع النسبي لأفراد العينة حسب نتيجة المقابلة وحسب الخصائص الرئيسية (بيانات غير موزونة)

جدول (1 - 7)

نتيجة المقابلة							الخصائص
المجموع	اخرى	الفرد ليس في البيت	الفرد رفض المقابلة	تمت المقابلة جزئياً	تمت المقابلة		
100.0	0.0	1.1	0.2	0.1	98.6	حضر	البيئية
100.0	0.0	1.7	0.1	0.0	98.1	ريف	
100.0	0.0	1.9	0.2	0.1	97.8	ذكور	الجنس
100.0	0.0	0.6	0.1	0.0	99.2	إناث	
100.0	0.0	9.4	1.2	0.2	89.1	دهوك	إقليم كردستان
100.0	0.0	6.7	1.6	0.2	91.5	السليمانية	
100.0	0.0	6.0	0.4	0.1	93.6	اربيل	
100.0	0.0	0.3	0.1	0.2	99.5	نينوى	
100.0	0.0	0.0	0.0	0.0	100.0	كركوك	المحافظات
100.0	0.0	0.0	0.0	0.0	100.0	ديالى	
100.0	0.0	0.0	0.0	0.0	100.0	الأنبار	
100.0	0.0	0.0	0.0	0.0	100.0	بغداد	
100.0	0.0	0.0	0.0	0.0	100.0	بابل	
100.0	0.0	0.0	0.0	0.1	99.9	كربلاء	
100.0	0.0	1.2	0.1	0.0	98.7	واسط	
100.0	0.0	0.1	0.0	0.0	99.9	صلاح الدين	
100.0	0.0	0.4	0.1	0.2	99.3	النجف	
100.0	0.0	0.0	0.0	0.0	100.0	القادسية	
100.0	0.0	1.4	0.4	0.1	98.2	المتشي	
100.0	0.0	0.0	0.0	0.0	100.0	ذي قار	
100.0	0.0	0.0	0.0	0.1	99.9	ميسان	
100.0	0.0	0.3	0.2	0.1	99.5	البصرة	
100.0	0.0	7.5	1.0	0.2	91.3	كردستان	
100.0	0.0	0.0	0.0	0.0	100.0	بغداد	التقسيم الجغرافي
100.0	0.0	0.3	0.1	0.0	99.6	بقية المحافظات	
100.0	0.0	1.3	0.2	0.1	98.5		إجمالي العراق

توزيع أفراد العينة بعمر (10 - 30) سنة المكتملة مقابلتهم حسب فئات الأعمار وحسب الخصائص الرئيسية

جدول (1 - 8)

فئة الشباب	فئات الأعمار					الخصائص		
	سنة 24 - 15	المجموع	سنة 30 - 25	سنة 24 - 19	سنة 18 - 15		سنة 14 - 10	
	47.1	100.0	18.4	25.3	21.8	34.5	حضر	البيئة
	48.5	100.0	14.9	25.2	23.3	36.6	ريف	
	47.2	100.0	17.7	25.5	21.7	35.1	ذكور	الجنس
	47.9	100.0	16.9	25.1	22.8	35.2	إناث	
	47.7	100.0	17.4	24.9	22.8	34.8	دهوك	إقليم كردستان
	46.2	100.0	18.0	23.7	22.5	35.9	السليمانية	
	47.8	100.0	21.5	23.6	24.2	30.7	اربييل	
	45.5	100.0	17.4	23.7	21.8	37.1	نينوى	
	49.9	100.0	13.5	27.7	22.2	36.6	كركوك	المحافظات
	44.5	100.0	22.3	22.6	21.9	33.2	ديالى	
	49.5	100.0	17.8	28.3	21.2	32.7	الأنبار	
	46.9	100.0	16.6	24.8	22.1	36.5	بغداد	
	50.9	100.0	16.6	29.5	21.4	32.4	بابل	
	44.4	100.0	17.7	24.0	20.4	37.9	كربلاء	
	47.2	100.0	15.5	24.7	22.5	37.3	واسط	
	48.0	100.0	18.3	25.5	22.5	33.8	صلاح الدين	
	49.2	100.0	18.0	27.3	21.9	32.8	النجف	
	48.0	100.0	19.9	25.9	22.1	32.1	القادسية	
	48.0	100.0	16.1	25.1	23.0	35.9	المتنى	
	47.2	100.0	16.5	24.9	22.3	36.3	ذي قار	
	48.5	100.0	16.3	24.4	24.1	35.2	ميسان	
	49.4	100.0	15.2	26.5	22.9	35.4	البصرة	
	47.1	100.0	19.1	24.0	23.2	33.8	كردستان	التقسيم الجغرافي
	46.9	100.0	16.6	24.8	22.1	36.5	بغداد	
	47.9	100.0	17.1	25.7	22.1	35.0	بقية المحافظات	
	47.6	100.0	17.3	25.3	22.3	35.1	إجمالي العراق	

توزيع الأسر المعيشية حسب عدد الغرف والأفراد في المنزل ومعدل التزاحم السكاني في الوحدة السكنية وحسب الخصائص الرئيسية

جدول (1 - 9)

المجموع	عدد الغرف										الخصائص	
	10 فأكثر	9	8	7	6	5	4	3	2	1		
100.0	0.4	0.3	2.3	3.2	7.1	13.7	26.9	28.0	16.0	2.1	حضر	البيئة
100.0	0.4	0.2	0.7	2.5	5.1	14.8	29.7	29.2	15.1	2.3	ريف	
100.0	0.0	0.6	1.0	3.5	1.9	7.7	13.7	34.1	29.2	8.5	2-1	عدد الأفراد
100.0	0.4	0.1	0.6	1.2	4.4	10.7	23.1	29.8	24.8	4.9	4-3	
100.0	0.2	0.1	1.3	2.7	5.2	12.5	25.9	30.0	19.7	2.3	6-5	
100.0	0.1	0.2	2.0	2.7	5.5	13.4	29.5	30.6	14.6	1.5	8-7	
100.0	0.5	0.1	1.1	3.1	7.1	16.4	29.2	28.6	11.8	2.2	10-9	
100.0	1.3	0.6	4.2	5.4	12.4	18.8	31.0	19.2	6.4	0.6	11 فأكثر	
100.0	0.4	0.2	1.8	3.0	6.5	14.0	27.8	28.4	15.7	2.2	متوسط عدد الأفراد لكل غرفة	
100.0	0.0	0.1	2.6	1.3	3.4	6.0	23.0	35.6	23.2	4.8	دهوك	إقليم كردستان
100.0	0.5	0.0	2.1	1.2	4.7	12.8	39.4	26.6	12.2	0.4	السليمانية	
100.0	0.0	0.0	1.8	2.4	2.3	9.7	22.0	38.8	20.8	2.2	اربيل	المحافظات
100.0	0.8	0.5	2.0	3.8	9.5	19.7	36.1	20.0	6.0	1.5	نينوى	
100.0	0.7	0.3	1.2	2.1	2.9	16.7	31.7	22.5	18.7	3.4	كركوك	
100.0	0.4	0.2	2.0	3.2	11.2	16.4	33.4	27.2	5.5	0.5	ديالى	
100.0	0.1	0.3	2.3	5.4	8.7	22.7	30.1	20.9	8.3	1.1	الأنبار	
100.0	0.5	0.5	3.8	4.5	8.9	14.4	22.4	28.4	15.9	0.9	بغداد	
100.0	0.0	0.0	0.3	0.3	2.0	8.0	26.6	38.3	20.5	4.0	بابل	
100.0	0.4	0.2	0.5	2.0	5.7	14.1	21.6	22.8	27.3	5.3	كربلاء	
100.0	0.0	0.0	0.7	1.5	5.7	18.7	29.4	30.3	11.8	1.8	واسط	
100.0	0.9	0.0	0.8	5.7	12.3	23.2	34.0	17.6	5.3	0.3	صلاح الدين	
100.0	0.5	0.1	2.3	2.8	4.3	7.6	21.0	29.0	27.5	4.9	النجف	التقسيم الجغرافي
100.0	1.0	0.0	0.2	0.4	6.4	9.9	29.7	25.4	20.8	6.2	القادسية	
100.0	0.0	0.4	0.0	0.3	2.0	4.7	18.6	39.7	31.1	3.2	المتنى	
100.0	0.1	0.2	0.4	2.1	3.9	10.3	20.2	31.1	28.3	3.3	ذي قار	
100.0	0.5	0.3	1.9	3.2	6.5	20.2	37.4	22.5	6.4	1.1	ميسان	
100.0	0.0	0.0	0.7	3.2	4.9	10.0	29.1	37.0	12.9	2.1	البصرة	
100.0	0.2	0.0	2.1	1.7	3.5	9.9	29.0	33.3	18.1	2.2	كردستان	
100.0	0.5	0.5	3.8	4.5	8.9	14.4	22.4	28.4	15.9	0.9	بغداد	
100.0	0.4	0.2	1.2	2.8	6.4	14.8	29.2	27.3	15.1	2.6	بقية المحافظات	
100.0	0.4	0.2	1.8	3.0	6.5	14.0	27.8	28.4	15.7	2.2	إجمالي العراق	

توزيع الأسر المعيشية حسب متوسط عدد الأفراد وعدد الغرف ومتوسط عدد الأفراد لكل غرفة وحسب الخصائص الرئيسية

جدول (1 - 10)

الخصائص	متوسط عدد أفراد الأسرة						متوسط عدد الأفراد لكل غرفة
	2-1	4-3	6-5	7 فأكثر	المجموع	متوسط عدد الغرف	
البينة	2.0	3.7	5.5	9.4	6.3	3.9	2.2
	2.0	3.7	5.6	9.8	7.1	3.7	2.5
إقليم كردستان	2.0	3.7	5.7	9.7	7.5	3.3	2.8
	2.0	3.6	5.4	7.9	7.3	3.9	1.6
المحافظات	2.0	3.7	5.6	8.2	7.1	3.4	2.1
	2.0	3.7	5.5	9.4	6.9	4.3	2.1
التقسيم الجغرافي	2.0	3.8	5.5	8.4	7.0	3.7	2.0
	2.0	3.8	5.5	9.2	5.1	4.2	1.9
بقية المحافظات	2.0	3.7	5.6	10.1	5.7	4.3	2.3
	2.0	3.8	5.5	9.5	5.6	4.0	2.1
إجمالي العراق	2.0	3.7	5.6	9.0	6.6	3.2	2.5
	2.0	3.7	5.5	9.1	7.6	3.6	2.4
إجمالي العراق	2.0	3.7	5.6	10.0	6.4	3.8	2.3
	1.9	3.8	5.6	9.7	6.5	4.4	2.0
إجمالي العراق	2.0	3.7	5.6	10.3	6.2	3.4	2.8
	1.9	3.7	5.5	10.3	6.6	3.5	2.8
إجمالي العراق	2.0	3.6	5.6	9.7	7.2	3.0	3.0
	2.0	3.7	5.6	10.0	7.1	3.3	2.9
إجمالي العراق	2.0	3.7	5.6	9.4	6.9	4.2	2.1
	1.9	3.6	5.6	10.0	7.3	3.6	2.5
إجمالي العراق	2.0	3.7	5.5	8.6	7.3	3.5	2.2
	2.0	3.8	5.5	9.5	5.6	4.0	2.1
إجمالي العراق	2.0	3.7	5.6	9.6	6.6	3.7	2.4
	2.0	3.7	5.6	9.5	6.6	3.8	2.3

توزيع أفراد الأسر الكلي والأفراد بعمر (10 - 30) سنة حسب الخصائص الرئيسية (بيانات غير موزونة)

جدول (1 - 11)

عدد أفراد الأسرة بعمر (10 - 30) سنة			عدد أفراد الأسرة الكلي			الخصائص	
المجموع	الإناث	الذكور	المجموع	الإناث	الذكور		
23,431	11,412	12,019	56,705	27,981	28,723	حضر	البينة
9,157	4,425	4,732	21,565	10,639	10,926	ريف	
11,368	5,490	5,878	29,981	14,969	15,010	14 - سنة	فئات الأعمار
7,238	3,616	3,622	11,526	5,635	5,891	18 - سنة	
8,289	4,027	4,262	16,200	7,868	8,332	24 - سنة	
5,693	2,704	2,989	20,563	10,148	10,416	30 - سنة	
15,526	7,643	7,883	27,717	13,498	14,219	24 - سنة	
1,665	870	795	4,223	2,103	2,120	دهوك	إقليم كردستان
1,220	620	600	3,162	1,558	1,604	السليمانية	
1,507	769	738	3,531	1,736	1,795	اربيل	
1,708	860	848	4,247	2,154	2,093	نينوى	
1,568	721	847	3,542	1,713	1,829	كركوك	
1,664	816	848	4,006	2,002	2,004	ديالى	
1,853	890	963	4,641	2,308	2,334	الأنبار	
3,325	1,616	1,709	7,990	4,053	3,937	بغداد	
1,808	845	963	4,004	1,951	2,053	بابل	
1,487	700	787	3,845	1,851	1,994	كربلاء	
1,702	819	883	4,046	1,984	2,062	واسط	المحافظات
1,861	893	968	4,317	2,119	2,198	صلاح الدين	
1,883	916	967	4,416	2,164	2,250	النجف	
1,731	850	881	4,200	2,078	2,122	القادسية	
1,776	896	880	4,380	2,208	2,172	المتن	
2,059	1,008	1,051	4,671	2,285	2,386	ذي قار	
1,923	927	996	4,566	2,205	2,361	ميسان	
1,848	821	1,027	4,483	2,148	2,335	البصرة	
4,392	2,259	2,133	10,916	5,397	5,519	كردستان	
3,325	1,616	1,709	7,990	4,053	3,937	بغداد	
24,871	11,962	12,909	59,364	29,170	30,193	بقية المحافظات	التقسيم الجغرافي
32,588	15,837	16,751	78,270	38,620	39,649	إجمالي العراق	



التوزيع النسبي لأفراد الأسر الكلي والأفراد بعمر (10 - 30) سنة حسب الخصائص الرئيسية

جدول (1 - 12)

الخصائص	عدد أفراد الأسرة بعمر (10-30) سنة			عدد أفراد الأسرة الكلي		
	المجموع	الإناث	الذكور	المجموع	الإناث	الذكور
البينة	100.0	48.7	51.3	100.0	49.3	50.7
	100.0	48.3	51.7	100.0	49.3	50.7
فئات الأعمار	100.0	48.3	51.7	100.0	49.9	50.1
	100.0	50.0	50.0	100.0	48.9	51.1
	100.0	48.6	51.4	100.0	48.6	51.4
	100.0	47.5	52.5	100.0	49.4	50.7
	100.0	49.2	50.8	100.0	48.7	51.3
إقليم كردستان	100.0	52.3	47.7	100.0	49.8	50.2
	100.0	50.8	49.2	100.0	49.3	50.7
	100.0	51.0	49.0	100.0	49.2	50.8
المحافظات	100.0	50.4	49.6	100	50.7	49.3
	100.0	46.0	54.0	100	48.4	51.6
	100.0	49.0	51.0	100	50.0	50.0
	100.0	48.0	52.0	100.0	49.7	50.3
	100.0	48.6	51.4	100.0	50.7	49.3
	100.0	46.7	53.3	100.0	48.7	51.3
	100.0	47.1	52.9	100.0	48.1	51.9
	100.0	48.1	51.9	100.0	49.0	51.0
	100.0	48.0	52.0	100.0	49.1	50.9
	100.0	48.6	51.4	100.0	49.0	51.0
	100.0	49.1	50.9	100.0	49.5	50.5
	100.0	50.5	49.5	100.0	50.4	49.6
	100.0	49.0	51.0	100.0	48.9	51.1
	100.0	48.2	51.8	100.0	48.3	51.7
	100.0	44.4	55.6	100.0	47.9	52.1
التقسيم الجغرافي	100.0	51.4	48.6	100.0	49.4	50.6
	100.0	48.6	51.4	100.0	50.7	49.3
	100.0	48.1	51.9	100.0	49.1	50.9
إجمالي العراق	100.0	48.6	51.4	100.0	49.3	50.7

التوزيع النسبي للأسر حسب تعرضها للعنف والارهاب ونوع التأثير حسب الخصائص الرئيسية

جدول (1 - 13)

الخصائص	نسبة الأسر حسب تعرضها الى العنف والارهاب			نوع تأثير العنف والارهاب على الأسرة									
	تعرضت	لم تتعرض	المجموع	استشهاد	ترحيل	اصابة	اعتقال	فقدان	نزوح	إعاقة	خسارة ممتلكات	تأثير نفسي	اخرى
حضر	6.4	93.6	100.0	21.6	10.6	10.1	1.2	1.1	22.5	5.0	22.3	4.7	1.0
البيئية													
ريف	9.7	90.3	100.0	16.3	13.8	5.1	0.0	1.6	10.7	2.1	29.6	20.5	0.2
دهوك	8.5	91.5	100.0	5.8	9.7	15.4	0.0	0.0	63.4	0.0	5.8	0.0	0.0
السليمانية	4.4	95.6	100.0	19.6	4.3	17.4	0.0	4.3	21.6	24.0	4.3	4.3	0.0
إقليم كردستان													
اربيل	2.3	97.7	100.0	8.2	8.2	13.0	0.0	0.0	49.3	8.2	0.0	0.0	13.0
نينوى	34.6	65.4	100.0	1.7	0.9	0.9	0.0	0.9	10.0	0.0	84.8	0.9	0.0
كركوك	6.0	94.0	100.0	8.1	0.0	0.0	0.0	2.7	83.8	2.7	0.0	2.7	0.0
ديالى	22.3	77.7	100.0	34.1	27.1	1.6	0.0	0.5	15.0	1.5	16.2	4.0	0.0
الأنبار	55.8	44.2	100.0	7.0	0.0	8.2	0.0	0.0	15.7	4.1	40.4	24.7	0.0
بغداد	6.8	93.2	100.0	27.0	23.0	15.2	2.8	0.6	4.2	7.0	0.0	18.8	1.4
بابل	3.1	96.9	100.0	15.0	17.1	35.8	0.0	9.6	7.5	0.0	11.2	3.7	0.0
كربلاء	2.0	98.0	100.0	29.0	0.0	46.6	0.0	0.0	17.1	7.3	0.0	0.0	0.0
المحافظات													
واسط	1.2	98.8	100.0	88.9	11.1	0.0	0.0	0.0	0.0	0.0	0.0	0.0	0.0
صلاح الدين	23.6	76.4	100.0	14.5	2.3	1.6	0.5	2.8	28.3	0.0	9.1	40.9	0.0
النجف	1.0	99.0	100.0	67.7	0.0	32.3	0.0	0.0	0.0	0.0	0.0	0.0	0.0
القادسية	0.4	99.6	100.0	100.0	0.0	0.0	0.0	0.0	0.0	0.0	0.0	0.0	0.0
المتن	2.4	97.6	100.0	91.4	4.3	4.3	0.0	4.3	0.0	0.0	0.0	0.0	0.0
ذي قار	1.9	98.1	100.0	80.5	0.0	12.1	7.4	0.0	0.0	0.0	0.0	0.0	0.0
ميسان	0.6	99.4	100.0	24.1	51.8	0.0	0.0	0.0	24.1	0.0	0.0	0.0	0.0
البصرة	1.5	98.5	100.0	40.1	0.0	23.9	0.0	0.0	0.0	23.9	0.0	0.0	12.0
كردستان	4.5	95.5	100.0	12.4	7.0	15.9	0.0	1.9	42.3	12.2	4.1	1.9	2.2
التقسيم الجغرافي													
بغداد	6.8	93.2	100.0	27.0	23.0	15.2	2.8	0.6	4.2	7.0	0.0	18.8	1.4
بقية المحافظات	8.3	91.7	100.0	18.3	8.5	4.7	0.2	1.4	19.5	1.6	36.9	8.7	0.3
إجمالي العراق	7.3	92.7	100.0	19.7	11.7	8.3	0.8	1.3	18.3	3.9	24.9	10.4	0.7

التوزيع النسبي لأفراد الأسر المتأثرين بأعمال العنف والإرهاب للفئة العمرية (10 - 30) سنة وحسب الخصائص الرئيسية

جدول (1 - 14)

مجموع المبحوثين بعمر (10-30) سنة	التوزيع النسبي لأفراد الأسر المتأثرين بأعمال العنف والإرهاب للفئة العمرية (10 - 30) سنة							الخصائص	
	المجموع	أخرى *	المعاقين	المفقودين	المعتقلين	الجرحي	الشهداء		
23,431	100.0	73.9	2.8	0.9	3.8	6.3	12.3	حضر	البيئة
9,157	100.0	85.1	0.6	1.5	1.7	3.0	8.1	ريف	
16,751	100.0	77.8	1.8	1.3	3.1	5.1	11.0	ذكور	الجنس
15,837	100.0	93.2	1.1	0.4	0.9	1.6	2.8	إناث	
1,665	100.0	0.0	0.0	0.0	28.6	71.4	0.0	دهوك	إقليم كردستان
1,220	100.0	19.1	19.1	4.8	4.8	47.5	4.8	السليمانية	
1,507	100.0	59.5	5.4	0.0	0.0	29.7	5.4	اربيل	
1,708	100.0	85.7	0.4	0.9	5.5	1.1	6.4	نينوى	
1,568	100.0	74.4	0.0	6.2	0.0	7.0	12.4	كركوك	
1,664	100.0	30.4	3.2	0.0	1.7	8.4	56.3	ديالى	
1,853	100.0	91.0	0.3	0.9	0.9	2.5	4.5	الأنبار	
3,325	100.0	59.2	6.8	1.7	5.7	9.3	17.3	بغداد	
1,808	100.0	41.1	0.0	7.8	0.0	26.9	24.2	بابل	
1,487	100.0	32.5	0.0	0.0	0.0	41.4	26.0	كربلاء	
1,702	100.0	0.0	0.0	0.0	0.0	0.0	100.0	واسط	المحافظات
1,861	100.0	72.8	2.2	2.8	0.6	5.7	16.0	صلاح الدين	
1,883	100.0	0.0	0.0	12.7	0.0	45.6	41.8	النجف	
1,731	100.0	0.0	0.0	0.0	0.0	0.0	100.0	القادسية	
1,776	100.0	0.0	0.0	0.0	0.0	4.6	95.4	المتشي	
2,059	100.0	4.1	0.0	0.0	12.2	11.2	72.6	ذي قار	
1,923	100.0	91.3	0.0	0.0	0.0	0.0	8.7	ميسان	
1,848	100.0	0.0	37.1	0.0	0.0	24.7	38.2	البصرة	
4,392	100.0	25.0	6.7	1.7	25.0	36.7	5.0	كردستان	التقسيم الجغرافي
3,325	100.0	59.2	6.8	1.7	5.7	9.3	17.3	بغداد	
24,871	100.0	81.3	0.6	1.2	1.9	3.8	11.1	بقية المحافظات	إجمالي العراق
32,588	100.0	78.8	1.8	1.2	2.9	4.9	10.5		

\* أخرى : تضم أفراد الأسرة ضمن الفئة العمرية (10 - 30) سنة ممن هم تعرضوا للنزوح

قسم إحصاءات البيئة - الجهاز المركزي للإحصاء / العراق

**2. استبيان الأفراد**

**للأعمار (10 - 30) سنة**

التوزيع النسبي للمبحوثين بعمر (10 - 30) سنة حسب الحالة الاجتماعية وحسب الخصائص الرئيسية

جدول (2 - 1)

مجموع المبحوثين بعمر (10-30) سنة	الحالة الاجتماعية						الخصائص
	المجموع	منفصل	ارمل	مطلق	متزوج	اعزب	
23,431	100.0	0.1	0.2	0.7	20.8	78.2	حضر
9,157	100.0	0.1	0.2	0.3	20.9	78.5	ريف
16,751	100.0	0.1	0.0	0.2	15.9	83.8	ذكور
15,837	100.0	0.2	0.4	1.0	25.9	72.6	إناث
11,368	100.0	0.0	0.0	0.0	0.3	99.7	10 - 14 سنة
7,238	100.0	0.1	0.0	0.2	6.5	93.2	15 - 18 سنة
8,289	100.0	0.1	0.3	0.9	31.1	67.6	19 - 24 سنة
5,693	100.0	0.4	0.7	1.7	65.9	31.4	25 - 30 سنة
15,526	100.0	0.1	0.2	0.6	19.6	79.6	15 - 24 سنة
1,665	100.0	0.0	0.1	0.1	15.3	84.5	دهوك
1,220	100.0	0.4	0.0	0.3	14.0	85.2	السليمانية
1,507	100.0	0.1	0.0	0.9	20.6	78.4	اربيل
1,708	100.0	0.1	0.4	0.2	21.0	78.2	نينوى
1,568	100.0	0.0	0.1	0.4	12.6	87.0	كركوك
1,664	100.0	0.0	0.4	0.5	22.4	76.5	ديالى
1,853	100.0	0.1	0.2	0.7	20.7	78.4	الأنبار
3,325	100.0	0.1	0.3	0.9	19.4	79.3	بغداد
1,808	100.0	0.2	0.2	0.8	25.3	73.4	بابل
1,487	100.0	0.1	0.1	0.6	26.0	73.4	كربلاء
1,702	100.0	0.2	0.1	0.3	20.1	79.3	واسط
1,861	100.0	0.2	0.1	0.3	20.8	78.6	صلاح الدين
1,883	100.0	0.2	0.2	0.6	25.6	73.5	النجف
1,731	100.0	0.1	0.0	0.4	26.0	73.5	القادسية
1,776	100.0	0.1	0.1	0.7	22.2	76.9	المثنى
2,059	100.0	0.0	0.2	0.3	21.2	78.3	ذي قار
1,923	100.0	0.0	0.2	0.5	21.8	77.4	ميسان
1,848	100.0	0.0	0.1	0.9	24.2	74.8	البصرة
4,392	100.0	0.2	0.0	0.4	16.7	82.6	كردستان
3,325	100.0	0.1	0.3	0.9	19.4	79.3	بغداد
24,871	100.0	0.1	0.2	0.5	22.1	77.1	بقية المحافظات
32,588	100.0	0.1	0.2	0.6	20.8	78.3	إجمالي العراق

التوزيع النسبي للمبحوثين بعمر (10 - 30) سنة حسب علاقتهم برئيس الأسرة وحسب الخصائص الرئيسية

جدول (2 - 2)

علاقة الفرد برئيس الأسرة									الخصائص	
المجموع	لا تربطه قرابة بالأسرة	أقارب آخرون	أخت / أخ	حفيد / حفيدة	زوجة الأبن / زوج الأبن	زوجة ابن / ابنة	زوجة زوج / ابنة	رئيس الأسرة		
100.0	0.0	1.7	1.6	3.6	6.7	77.6	5.7	3.1	حضر	البيئة
100.0	0.0	1.0	2.4	3.1	6.8	77.8	5.2	3.7	ريف	
100.0	0.0	1.1	2.0	3.4	0.1	87.2	0.2	6.1	ذكور	الجنس
100.0	0.0	1.9	1.6	3.5	13.8	67.7	11.2	0.3	إناث	
100.0	0.0	1.7	0.7	6.5	0.3	90.2	0.2	0.4	14 - 10 سنة	فئات الأعمار
100.0	0.0	1.4	1.9	3.2	4.3	87.5	1.2	0.5	18 - 15 سنة	
100.0	0.1	1.4	2.5	1.5	13.3	71.8	7.0	2.4	24 - 19 سنة	
100.0	0.0	1.2	2.9	0.4	13.3	48.3	19.9	14.0	30 - 25 سنة	
100.0	0.0	1.4	2.2	2.3	9.1	79.2	4.3	1.5	24 - 15 سنة	فئة الشباب
100.0	0.0	0.9	3.0	2.0	3.2	81.2	6.7	3.0	دهوك	إقليم كردستان
100.0	0.0	0.2	0.7	1.3	1.1	84.3	8.3	4.2	السليمانية	
100.0	0.0	1.1	1.1	1.2	3.9	78.4	9.1	5.3	اربيل	المحافظات
100.0	0.0	1.1	1.4	2.7	6.0	76.8	7.2	4.7	نينوى	
100.0	0.0	0.9	0.3	3.6	4.8	85.3	2.9	2.3	كركوك	
100.0	0.0	1.6	4.4	3.6	7.6	74.9	4.8	3.2	ديالى	
100.0	0.0	2.3	2.1	7.1	7.5	74.6	4.3	2.1	الأنبار	
100.0	0.0	1.9	1.4	4.6	6.6	78.3	4.6	2.5	بغداد	
100.0	0.0	1.0	0.7	1.8	10.6	78.9	4.1	2.8	بابل	
100.0	0.4	1.9	1.1	3.2	7.0	73.8	8.5	4.3	كربلاء	
100.0	0.1	1.0	2.4	2.6	6.1	78.1	5.8	3.9	واسط	
100.0	0.0	2.1	4.4	3.2	7.2	74.9	5.3	3.0	صلاح الدين	
100.0	0.0	2.7	1.6	4.8	10.1	73.4	4.8	2.6	النجف	
100.0	0.0	1.5	2.2	2.6	8.8	75.1	6.2	3.6	القادسية	
100.0	0.0	2.1	2.5	5.0	8.0	75.4	4.2	2.8	المتن	
100.0	0.0	1.5	2.9	3.1	8.5	78.1	3.6	2.4	ذي قار	
100.0	0.0	1.3	2.0	2.3	8.0	78.3	5.6	2.4	ميسان	
100.0	0.0	1.1	1.9	4.0	7.8	75.7	5.3	4.3	البصرة	
100.0	0.0	0.7	1.4	1.4	2.6	81.4	8.2	4.3	كردستان	
100.0	0.0	1.9	1.4	4.6	6.6	78.3	4.6	2.5	بغداد	التقسيم الجغرافي
100.0	0.0	1.5	2.1	3.5	7.7	76.7	5.3	3.3	بقية المحافظات	
100.0	0.0	1.5	1.8	3.4	6.7	77.7	5.5	3.3	إجمالي العراق	

التوزيع النسبي للمبحوثين بعمر (10 - 30) سنة حسب نتيجة المقابلة معهم وحسب الخصائص الرئيسية

جدول (2 - 3)

نتيجة المقابلة مع الأفراد							الخصائص
المجموع	اخرى	الفرد غير مؤهل للمقابلة	الفرد ليس في البيت	تمت المقابلة جزئياً رفض المقابلة	تمت المقابلة	تمت المقابلة	
100.0	0.0	1.0	1.1	0.2	0.1	97.6	حضر
100.0	0.0	1.2	1.7	0.1	0.0	97.0	ريف
100.0	0.0	1.1	1.9	0.2	0.1	96.7	ذكور
100.0	0.0	1.0	0.6	0.1	0.0	98.2	إناث
100.0	0.0	1.1	0.4	0.1	0.0	98.5	14 - 10 سنة
100.0	0.0	1.1	1.2	0.2	0.0	97.4	18 - 15 سنة
100.0	0.0	1.1	1.9	0.3	0.1	96.6	24 - 19 سنة
100.0	0.0	0.9	2.2	0.2	0.1	96.6	30 - 25 سنة
100.0	0.0	1.1	1.6	0.3	0.1	97.0	24 - 15 سنة
100.0	0.0	0.3	9.4	1.2	0.2	88.8	دهوك
100.0	0.0	1.1	6.6	1.6	0.2	90.5	السليمانية
100.0	0.0	0.9	5.9	0.4	0.1	92.7	اربيل
100.0	0.0	1.2	0.3	0.1	0.2	98.3	نينوى
100.0	0.0	1.1	0.0	0.0	0.0	98.9	كركوك
100.0	0.0	0.6	0.0	0.0	0.0	99.4	ديالى
100.0	0.0	1.2	0.0	0.0	0.0	98.8	الأنبار
100.0	0.0	0.7	0.0	0.0	0.0	99.3	بغداد
100.0	0.0	1.2	0.0	0.0	0.0	98.8	بابل
100.0	0.0	0.9	0.0	0.0	0.1	99.0	كربلاء
100.0	0.0	1.3	1.2	0.1	0.0	97.4	واسط
100.0	0.0	1.5	0.1	0.0	0.0	98.4	صلاح الدين
100.0	0.0	0.7	0.4	0.1	0.2	98.6	النجف
100.0	0.0	2.1	0.0	0.0	0.0	97.9	القادسية
100.0	0.0	1.4	1.4	0.4	0.1	96.8	المتن
100.0	0.0	0.7	0.0	0.0	0.0	99.2	ذي قار
100.0	0.0	0.7	0.0	0.0	0.1	99.3	ميسان
100.0	0.0	1.5	0.3	0.2	0.1	98.0	البصرة
100.0	0.0	0.7	7.4	1.0	0.2	90.6	كردستان
100.0	0.0	0.7	0.0	0.0	0.0	99.3	بغداد
100.0	0.0	1.2	0.3	0.1	0.0	98.5	بقية المحافظات
100.0	0.0	1.1	1.3	0.2	0.1	97.4	إجمالي العراق

التوزيع النسبي للمبحوثين بعمر (10 - 30) سنة حسب فئات العمر عند (الطلاق ، الترميل ، الانفصال) وحسب الخصائص الرئيسية

جدول (2 - 4)

مجموع المبحوثين بعمر سنة (30-10)	فئات العمر عند الطلاق ، الترميل ، الانفصال								عدد المبحوثين الذين هم				الخصائص
	المجموع	لا اعرف	سنة 24 فأكثر	23 - 21 سنة	20 - 18 سنة	17 - 15 سنة	أقل من 15 سنة	المجموع	منفصل	ارمل	مطلق		
23,431	100.0	6.0	36.4	22.9	20.7	8.2	5.7	109,606	13,207	20,547	75,852	حضر	البيئية
9,157	100.0	2.8	21.4	37.9	18.2	14.9	4.8	28,542	3,890	10,246	14,406	ريف	
16,751	100.0	5.4	47.2	22.5	16.0	3.6	5.3	22,218	4,886	2,608	14,724	ذكور	الجنس
15,837	100.0	5.3	30.7	26.6	21.1	10.7	5.6	115,930	12,211	28,184	75,534	إناث	
11,368	100.0	0.0	0.0	0.0	0.0	0.0	100.0	926	0	0	926	سنة 14 - 10	فئات الأعمار
7,238	100.0	0.0	0.0	0.0	12.2	61.4	26.5	8,929	2,428	1,192	5,309	سنة 18 - 15	
8,289	100.0	6.7	2.4	32.9	38.5	13.0	6.5	53,186	4,879	10,476	37,831	سنة 24 - 19	
5,693	100.0	5.0	59.3	24.1	8.4	1.8	1.5	75,107	9,790	19,125	46,192	سنة 30 - 25	
15,526	100.0	5.8	2.1	28.6	35.1	19.3	9.1	62,115	7,307	11,668	43,140	سنة 24 - 15	فئة الشباب
1,665	100.0	0.0	100.0	0.0	0.0	0.0	0.0	697	0	349	349	دهوك	إقليم كردستان
1,220	100.0	0.0	46.5	26.7	26.7	0.0	0.0	6,104	3,265	390	2,449	السليمانية	
1,507	100.0	0.0	25.0	33.4	37.5	4.1	0.0	7,321	611	0	6,711	اربيل	
1,708	100.0	0.0	34.2	24.8	41.0	0.0	0.0	11,089	1,517	5,781	3,792	نينوى	
1,568	100.0	0.0	44.9	13.8	27.6	0.0	13.8	2,751	0	379	2,372	كركوك	
1,664	100.0	15.9	50.0	15.1	15.1	0.0	4.0	6,516	259	2,741	3,517	ديالى	
1,853	100.0	13.7	25.0	38.7	15.1	3.8	3.8	7,725	584	1,348	5,794	الأنبار	
3,325	100.0	8.4	37.4	25.8	12.3	16.2	0.0	42,831	4,551	10,070	28,209	بغداد	
1,808	100.0	0.0	12.5	30.2	33.3	8.9	15.1	11,172	1,550	2,138	7,484	بابل	
1,487	100.0	0.0	18.2	18.2	45.5	9.1	9.1	3,578	325	325	2,927	كربلاء	
1,702	100.0	0.0	22.2	52.7	0.0	0.0	25.1	3,349	1,120	743	1,486	واسط	المحافظات
1,861	100.0	6.3	56.3	6.3	6.3	18.3	6.3	3,787	1,384	480	1,922	صلاح الدين	
1,883	100.0	6.0	36.3	18.1	21.4	12.1	6.0	5,668	949	1,292	3,427	النجف	
1,731	100.0	0.0	18.2	45.5	9.1	18.2	9.1	2,716	494	247	1,975	القادسية	
1,776	100.0	0.0	20.1	40.0	32.0	8.0	0.0	3,191	488	246	2,457	المتنى	
2,059	100.0	17.6	26.4	35.2	8.8	12.1	0.0	4,584	0	2,166	2,418	ذي قار	
1,923	100.0	6.6	32.8	6.6	26.2	14.8	13.1	3,562	0	934	2,628	ميسان	
1,848	100.0	0.0	33.3	19.7	13.7	10.1	23.2	11,505	0	1,163	10,341	البصرة	
4,392	100.0	0.0	38.0	28.9	31.0	2.1	0.0	14,123	3,876	739	9,508	كردستان	
3,325	100.0	8.4	37.4	25.8	12.3	16.2	0.0	42,831	4,551	10,070	28,209	بغداد	
24,871	100.0	4.6	30.4	25.5	22.6	7.3	9.5	81,194	8,670	19,983	52,540	بقية المحافظات	
32,588	100.0	5.3	33.4	25.9	20.2	9.6	5.6	138,148	17,097	30,792	90,258	إجمالي العراق	



التوزيع النسبي لأهميات المبحوثين بعمر (10 - 30) سنة حسب الحالة الحياتية والتحصيل الدراسي وحسب الخصائص الرئيسية

جدول (2 - 5)

الخصائص	الحالة الحياتية للأم									التحصيل الدراسي للأم				
	على قيد الحياة	متوفية مفقودة	المجموع	أمي	يقرأ ويكتب	إبتدائية	متوسطة	إعدادية	دبلوم (معهد)	بكالوريوس	دراسات عليا	اخرى		
البيئة	حضر	97.5	2.5	0.0	100.0	23.7	20.7	29.1	10.6	5.2	5.1	5.3	0.3	0.0
	ريف	97.7	2.3	0.0	100.0	41.1	22.5	27.3	4.6	2.0	1.5	1.0	0.1	0.0
الجنس	ذكور	97.8	2.2	0.0	100.0	28.5	21.4	29.0	8.3	4.1	4.4	3.9	0.2	0.0
	إناث	97.3	2.7	0.0	100.0	29.6	21.1	28.0	9.2	4.4	3.6	4.0	0.2	0.0
فئات الأعمار	10 - 14 سنة	98.9	1.1	0.0	100.0	22.9	21.9	32.0	9.7	4.0	4.2	4.8	0.3	0.0
	15 - 18 سنة	98.1	1.9	0.0	100.0	26.1	21.6	30.1	9.4	4.7	4.0	3.9	0.2	0.0
	19 - 24 سنة	97.4	2.6	0.0	100.0	31.7	20.8	27.1	8.1	4.5	4.1	3.7	0.1	0.0
	25 - 30 سنة	94.5	5.5	0.0	100.0	41.4	20.1	21.5	6.9	3.7	3.4	2.8	0.1	0.0
فئة الشباب	15 - 24 سنة	97.7	2.3	0.0	100.0	29.1	21.2	28.5	8.7	4.6	4.1	3.8	0.1	0.0
إقليم كردستان	دهوك	97.8	2.2	0.0	100.0	58.9	19.4	11.7	4.2	2.0	2.7	1.0	0.1	0.0
	السليمانية	98.1	1.9	0.0	100.0	48.0	17.0	15.6	6.9	2.9	6.0	3.3	0.3	0.0
	اربيل	97.6	2.4	0.0	100.0	49.6	18.6	18.8	4.6	2.1	2.8	2.8	0.3	0.5
	نينوى	97.7	2.3	0.0	100.0	30.2	24.4	33.4	5.5	2.2	1.6	2.7	0.0	0.0
	كركوك	97.9	2.1	0.0	100.0	29.7	25.3	26.1	7.2	5.1	4.0	2.6	0.0	0.0
	ديالى	97.3	2.7	0.0	100.0	18.7	17.7	38.5	9.0	6.0	7.5	2.7	0.0	0.0
	الأنبار	97.4	2.6	0.0	100.0	34.0	18.8	33.6	5.8	2.6	3.5	1.5	0.2	0.0
	بغداد	97.5	2.4	0.0	100.0	15.2	18.4	32.4	13.2	7.5	4.9	8.1	0.4	0.0
	بابل	97.6	2.4	0.0	100.0	17.5	19.1	39.6	8.9	5.2	4.1	5.5	0.1	0.0
	كربلاء	97.9	2.1	0.0	100.0	19.7	24.9	30.0	12.4	5.0	4.2	3.6	0.1	0.0
المحافظات	واسط	96.2	3.8	0.0	100.0	32.2	23.7	25.8	6.9	2.7	4.7	3.4	0.6	0.0
	صلاح الدين	96.3	3.7	0.0	100.0	31.4	17.1	35.2	7.6	2.3	4.3	2.0	0.0	0.0
	النجف	98.4	1.6	0.0	100.0	26.0	21.4	26.0	12.8	5.1	4.2	4.4	0.2	0.0
	القادسية	97.6	2.4	0.0	100.0	32.1	22.6	27.2	9.2	3.1	2.9	2.9	0.0	0.0
	المتنى	97.7	2.3	0.0	100.0	44.7	24.0	19.0	5.3	2.5	3.2	1.3	0.0	0.0
	ذي قار	97.3	2.7	0.0	100.0	33.1	25.6	23.6	7.7	3.4	4.1	2.3	0.1	0.0
	ميسان	98.1	1.9	0.0	100.0	40.9	31.2	16.2	5.8	2.2	3.0	0.6	0.0	0.0
	البصرة	97.4	2.6	0.0	100.0	24.4	24.8	29.5	9.7	4.1	3.2	4.0	0.2	0.0
	كردستان	97.9	2.1	0.0	100.0	51.4	18.2	15.7	5.4	2.3	4.0	2.6	0.2	0.2
	التقسيم الجغرافي	بغداد	97.5	2.4	0.0	100.0	15.2	18.4	32.4	13.2	7.5	4.9	8.1	0.4
بقية المحافظات	97.5	2.5	0.0	100.0	28.7	22.8	30.0	8.0	3.6	3.7	3.0	0.1	0.0	
إجمالي العراق	97.6	2.4	0.0	100.0	29.0	21.3	28.5	8.7	4.2	4.0	4.0	0.2	0.0	

التوزيع النسبي لأباء المبحوثين بعمر (10 - 30) سنة حسب الحالة الحياتية والتحصيل الدراسي وزواج الأب بأكثر من زوجة وحسب الخصائص الرئيسية

جدول (2 - 6)

الخصائص	الحالة الحياتية للأب										التحصيل الدراسي للأب				زواج الأب بأكثر من زوجة	
	متوفي	مفقود المجموع	أمي	يقرأ ويكتب	إبتدائية	متوسطة إعدادية	دبلوم (معهد)	بكالوريوس	دراسات عليا	اخرى	نعم	لا				
البينة	حضر	99.9	100.0	11.1	16.1	28.3	10.1	8.5	11.0	1.2	0.0	7.7	92.3			
	ريف	90.9	100.0	19.2	20.6	31.2	10.4	5.8	5.5	0.4	0.0	10.7	89.3			
الجنس	ذكور	90.2	100.0	12.5	16.9	30.1	12.6	8.1	9.5	1.0	0.0	8.6	91.4			
	إناث	90.1	100.0	14.7	18.0	28.3	12.9	7.2	9.1	0.9	0.0	8.7	91.3			
فئات الأعمار	10 - 14 سنة	95.1	100.0	10.8	17.0	31.7	13.0	7.8	9.4	1.0	0.0	7.1	92.9			
	15 - 18 سنة	92.4	100.0	11.3	17.0	29.7	13.5	8.0	9.9	1.0	0.0	9.0	91.0			
	19 - 24 سنة	88.9	100.0	10.9	17.1	27.3	12.8	8.1	9.3	0.8	0.0	9.3	90.7			
	25 - 30 سنة	79.2	100.0	20.5	19.4	26.3	11.1	6.3	8.2	0.9	0.0	10.8	89.2			
فئة الشباب	15 - 24 سنة	90.5	100.0	9.2	17.1	28.4	13.2	8.1	9.6	0.9	0.0	9.1	90.9			
إقليم كردستان	دهوك	93.6	100.0	29.5	26.9	22.5	6.3	6.0	4.7	0.4	0.0	6.2	93.8			
	السليمانية	91.9	100.0	8.1	23.4	21.1	11.5	7.5	5.5	1.0	0.0	7.2	92.8			
	اربيل	92.0	100.0	19.3	25.5	25.7	9.6	4.5	8.1	1.5	0.0	8.1	91.9			
	نينوى	89.4	100.0	12.7	19.9	35.3	10.9	4.6	7.9	0.7	0.0	8.3	91.7			
	كركوك	92.0	100.0	16.0	13.9	34.3	12.5	10.4	5.9	0.2	0.0	6.0	94.0			
	ديالى	83.0	100.0	7.2	12.1	34.9	15.6	8.4	11.6	1.3	0.0	10.5	89.5			
	الأنبار	88.1	100.0	11.5	15.6	29.0	11.0	8.5	9.9	1.3	0.0	12.1	87.9			
	بغداد	88.9	100.0	10.9	16.3	27.5	16.3	7.8	14.8	1.4	0.0	7.5	92.5			
	بابل	91.5	100.0	8.1	12.0	39.1	13.1	8.8	7.9	0.7	0.1	5.2	94.8			
	كربلاء	91.4	100.0	8.5	17.0	28.7	14.1	6.9	8.2	1.1	0.0	10.3	89.7			
المحافظات	واسط	90.4	100.0	9.4	22.9	26.8	11.6	8.6	7.2	1.3	0.0	7.7	92.3			
	صلاح الدين	88.1	100.0	11.4	7.6	27.9	13.2	9.9	14.8	2.1	0.0	15.4	84.6			
	التنجف	91.3	100.0	8.7	17.7	27.4	11.7	9.5	10.4	0.5	0.1	10.1	89.9			
	القادسية	89.8	100.0	10.2	20.3	29.5	10.4	6.0	5.1	0.2	0.0	11.7	88.3			
	المنتى	93.6	100.0	6.3	20.8	31.5	9.7	4.8	5.2	0.3	0.0	15.5	84.5			
	ذي قار	91.0	100.0	9.0	19.5	32.7	12.6	8.3	7.4	0.2	0.0	4.8	95.2			
	ميسان	90.4	100.0	9.5	30.3	22.4	7.4	10.1	4.0	0.3	0.0	8.1	91.9			
	البصرة	92.6	100.0	7.3	17.6	27.0	15.1	9.7	7.0	0.5	0.1	10.4	89.6			
	كردستان	92.4	100.0	7.6	25.1	23.1	9.5	5.8	6.2	1.0	0.0	7.3	92.7			
	التقسيم الجغرافي بغداد	88.9	100.0	10.9	12.7	27.5	16.3	7.8	14.8	1.4	0.0	7.5	92.5			
بقية المحافظات	90.1	100.0	9.6	17.4	31.1	12.3	8.1	8.2	0.8	0.0	9.3	90.7				
إجمالي العراق	90.2	100.0	9.6	17.5	29.2	12.7	7.7	9.3	0.9	0.0	8.6	91.4				

التوزيع النسبي للمبحوثين بعمر (10 - 30) سنة حسب الالتحاق بالدراسة وحسب الخصائص الرئيسية

جدول (2 - 7)

مجموع المبحوثين بعمر سنة (30-10)	الالتحاق بالدراسة			الخصائص	
	المجموع	لم يلتحق بالدراسة	نعم في الماضي		نعم حالياً
23,431	100.0	3.3	41.2	55.5	حضر البيئة
9,157	100.0	7.8	42.5	49.6	ريف
16,751	100.0	2.5	41.4	56.1	ذكور الجنس
15,837	100.0	7.0	41.9	51.1	إناث
11,368	100.0	2.7	9.1	88.1	10 - 14 سنة
7,238	100.0	3.2	35.2	61.6	15 - 18 سنة
8,289	100.0	6.1	61.2	32.7	19 - 24 سنة
5,693	100.0	8.4	87.3	4.3	25 - 30 سنة
15,526	100.0	4.8	49.0	46.2	15 - 24 سنة فئة الشباب
31,775	100.0	4.7	41.0	54.4	على قيد الحياة
812	100.0	6.2	66.6	27.2	متوفية الحالة الحياتية للأم
1	100.0	0.0	100.0	0.0	مفقودة
29,432	100.0	4.3	39.7	56.0	على قيد الحياة
3,090	100.0	8.5	59.5	31.9	متوفي الحالة الحياتية للأب
66	100.0	1.6	49.1	49.2	مفقود
2,600	100.0	9.0	47.6	43.4	نعم زواج الأب بأكثر من زوجة ممن هم على قيد الحياة
26,829	100.0	3.8	39.0	57.2	لا
1,665	100.0	4.4	36.0	59.6	دهوك إقليم كردستان
1,220	100.0	0.9	34.4	64.6	السليمانية
1,507	100.0	2.3	41.9	55.7	اربيل
1,708	100.0	5.8	46.5	47.7	نينوى
1,568	100.0	2.1	38.9	59.0	كركوك
1,664	100.0	2.0	42.6	55.4	ديالى
1,853	100.0	5.2	42.7	52.1	الأنبار
3,325	100.0	4.6	40.2	55.2	بغداد
1,808	100.0	4.1	43.9	52.0	بابل
1,487	100.0	6.5	41.8	51.8	كربلاء
1,702	100.0	5.6	40.0	54.4	واسط المحافظات
1,861	100.0	3.1	39.0	57.9	صلاح الدين
1,883	100.0	7.0	39.8	53.2	النجف
1,731	100.0	9.4	44.6	46.0	القادسية
1,776	100.0	5.6	42.1	52.2	المتنى
2,059	100.0	4.1	41.4	54.5	ذي قار
1,923	100.0	12.6	41.0	46.4	ميسان
1,848	100.0	4.1	47.3	48.5	البصرة
4,392	100.0	2.3	37.5	60.2	كردستان
3,325	100.0	4.6	40.2	55.2	بغداد التقسيم الجغرافي
24,871	100.0	5.2	42.9	51.8	بقية المحافظات
32,588	100.0	4.7	41.6	53.7	إجمالي العراق

> : أقل من (30) مشاهدة

قسم إحصاءات البيئة - الجهاز المركزي للإحصاء / العراق

التوزيع النسبي للمبوهين بعمر (10 - 30) سنة الذين سبق لهم الالتحاق بالدراسة حسب اعلى شهادة حصلوا عليها وحسب الخصائص الرئيسية

جدول (2 - 8)

مجموع المبوهين بعمر (10-30) سنة	اعلى شهادة حصلت عليها										نسبة المبوهين بعمر (10-30) سنة الذين سبق لهم الالتحاق بالدراسة	الخصائص	
	المجموع	أخرى	دراسات عليا	بكالوريوس	دبلوم (معهد)	إعدادية	متوسطة	إبتدائية	لا شهادة (بقرأ ويكتب)	لا شهادة (امي)			
23,431	100.0	0.0	0.2	11.0	5.4	5.6	12.3	33.9	25.7	5.9	41.2	حضر	البيئة
9,157	100.0	0.0	0.2	4.9	2.9	2.8	8.0	35.7	35.0	10.5	42.5	ريف	
16,751	100.0	0.0	0.2	8.9	4.8	4.6	12.3	37.3	23.6	8.3	41.4	ذكور	الجنس
15,837	100.0	0.0	0.2	9.2	4.4	4.8	9.5	31.6	33.8	6.4	41.9	إناث	
11,368	100.0	0.0	0.0	0.0	0.0	0.0	0.4	21.5	56.5	21.6	9.1	14 - 10 سنة	فئات الأعمار
7,238	100.0	0.0	0.0	0.0	0.0	1.1	8.4	45.6	36.1	8.8	35.2	18 - 15 سنة	
8,289	100.0	0.0	0.1	6.8	5.0	6.3	13.7	37.4	24.9	5.8	61.2	24 - 19 سنة	
5,693	100.0	0.0	0.4	18.1	7.5	6.0	11.8	28.4	22.6	5.2	87.3	30 - 25 سنة	
15,526	100.0	0.0	0.0	4.5	3.3	4.5	11.9	40.2	28.7	6.8	49.0	24 - 15 سنة	فئة الشباب
1,665	100.0	0.0	0.0	10.1	7.0	11.5	19.2	32.9	14.4	4.8	36.0	دهوك	إقليم كردستان
1,220	100.0	0.0	0.0	14.8	13.7	12.1	20.8	24.4	10.0	4.2	34.4	السليمانية	
1,507	100.0	0.0	0.4	13.0	10.0	7.3	18.1	28.6	18.2	4.6	41.9	اربيل	
1,708	100.0	0.0	0.3	3.8	2.4	2.1	6.2	34.4	33.3	17.6	46.5	نيوى	المحافظات
1,568	100.0	0.0	0.0	10.4	8.5	5.7	10.9	36.2	25.4	3.0	38.9	كركوك	
1,664	100.0	0.0	0.3	11.4	7.5	4.9	9.7	36.0	26.9	3.3	42.6	ديالى	
1,853	100.0	0.0	0.2	6.2	3.0	3.4	9.0	29.9	39.4	8.9	42.7	الأنبار	
3,325	100.0	0.0	0.1	10.4	3.1	5.7	13.5	36.7	25.7	4.8	40.2	بغداد	
1,808	100.0	0.1	0.6	12.6	3.4	3.9	8.4	34.1	24.4	12.6	43.9	بابل	
1,487	100.0	0.0	0.6	10.2	2.3	3.2	6.5	31.2	41.2	4.8	41.8	كربلاء	
1,702	100.0	0.0	0.5	10.1	3.6	2.1	6.8	27.7	43.4	5.8	40.0	واسط	
1,861	100.0	0.0	0.4	9.0	4.4	5.2	12.8	40.1	22.6	5.6	39.0	صلاح الدين	
1,883	100.0	0.0	0.1	11.4	5.0	3.3	11.1	39.5	23.9	5.6	39.8	النجف	
1,731	100.0	0.0	0.0	7.7	4.3	4.0	10.6	39.6	29.1	4.6	44.6	القادسية	
1,776	100.0	0.3	0.1	7.1	3.3	2.9	9.0	33.8	36.8	6.8	42.1	المثنى	
2,059	100.0	0.0	0.0	8.0	5.6	3.5	9.7	35.5	32.8	4.8	41.4	ذي قار	
1,923	100.0	0.0	0.0	6.5	3.1	2.6	5.4	32.7	42.2	7.6	41.0	ميسان	
1,848	100.0	0.0	0.0	5.8	2.5	3.0	8.5	36.9	33.2	10.2	47.3	البصرة	
4,392	100.0	0.0	0.1	12.9	10.6	10.0	19.3	28.2	14.3	4.5	37.5	كردستان	التقسيم الجغرافي
3,325	100.0	0.0	0.1	10.4	3.1	5.7	13.5	36.7	25.7	4.8	40.2	بغداد	
24,871	100.0	0.0	0.2	8.0	3.9	3.4	8.7	35.0	32.1	8.7	42.9	بقية المحافظات	
32,588	100.0	0.0	0.2	9.1	4.6	4.7	11.0	34.5	28.6	7.4	41.6	إجمالي العراق	

التوزيع النسبي للمبحوثين بعمر (10 - 30) سنة الذين سبق لهم الالتحاق بالدراسة حسب فئات العمر عند ترك الدراسة أو التوقف عن الدراسة وحسب الخصائص الرئيسية

جدول (2 - 9)

مجموع المبحوثين بعمر (10-30) سنة الذين سبق لهم الالتحاق بالدراسة	فئات العمر عند ترك الدراسة أو التوقف عن الدراسة					الخصائص
	المجموع	30 - 25 سنة	24 - 19 سنة	18 - 15 سنة	14 - 10 سنة	
23,431	100.0	2.5	23.1	25.8	48.5	حضر البيئة
9,157	100.0	1.1	12.7	20.8	65.4	ريف
16,751	100.0	2.6	20.3	29.5	47.6	ذكور الجنس
15,837	100.0	1.6	19.7	18.5	60.2	إناث
1,665	100.0	4.6	34.7	30.2	30.5	دهوك إقليم كردستان
1,220	100.0	7.9	46.4	27.5	18.2	السليمانية
1,507	100.0	3.9	36.7	26.0	33.4	اربيل
1,708	100.0	1.3	9.2	18.2	71.3	نينوى
1,568	100.0	2.9	23.4	22.2	51.6	كركوك
1,664	100.0	1.8	24.7	20.8	52.7	ديالى
1,853	100.0	1.2	14.8	30.1	54.0	الأنبار
3,325	100.0	1.2	18.6	28.0	52.1	بغداد
1,808	100.0	3.2	21.2	20.6	55.0	بابل
1,487	100.0	2.1	17.1	22.1	58.7	كربلاء
1,702	100.0	1.4	16.4	19.9	62.2	واسط المحافظات
1,861	100.0	1.7	21.3	25.0	52.0	صلاح الدين
1,883	100.0	0.9	20.4	22.8	55.9	النجف
1,731	100.0	1.9	16.0	18.0	64.1	القادسية
1,776	100.0	1.1	15.7	24.0	59.2	المتنى
2,059	100.0	1.4	17.0	23.6	58.0	ذي قار
1,923	100.0	1.1	13.3	17.0	68.6	ميسان
1,848	100.0	1.7	13.1	28.1	57.1	البصرة
4,392	100.0	5.5	39.7	27.6	27.2	كردستان
3,325	100.0	1.2	18.6	28.0	52.1	بغداد التقسيم الجغرافي
24,871	100.0	1.7	16.5	22.5	59.3	بقية المحافظات
32,588	100.0	2.1	20.0	24.3	53.6	إجمالي العراق

التوزيع النسبي للمبحوثين بعمر (10 - 30) سنة حسب القدرة على القراءة والكتابة للذين لم يلتحقوا بالدراسة وحسب الخصائص الرئيسية

جدول (2 - 10)

الخصائص	القدرة على القراءة والكتابة			مجموع المبحوثين بعمر (30-10) سنة	مجموع المبحوثين بعمر (30-10) سنة الذين لم يلتحقوا بالدراسة	نسبة المبحوثين بعمر (30-10) سنة الذين لم يلتحقوا بالدراسة	لا يستطيع القراءة فقط	يستطيع القراءة والكتابة	المجموع
	لا يستطيع القراءة والكتابة	يستطيع القراءة فقط	يستطيع القراءة والكتابة						
البيئة	حضر	83.6	7.0	9.4	100.0	3.3	752	23,431	
	ريف	90.1	4.1	5.8	100.0	7.8	783	9,157	
الجنس	ذكور	88.5	6.4	5.1	100.0	2.5	407	16,751	
	إناث	86.3	5.2	8.6	100.0	7.0	1128	15,837	
فئات الأعمار	10 - 14 سنة	92.3	3.9	3.8	100.0	2.7	303	11,368	
	15 - 18 سنة	90.0	3.2	6.8	100.0	3.2	243	7,238	
	19 - 24 سنة	86.1	5.3	8.7	100.0	6.1	504	8,289	
	25 - 30 سنة	82.6	8.1	9.3	100.0	8.4	485	5,693	
فئة الشباب	15 - 24 سنة	87.3	4.6	8.1	100.0	4.8	747	15,526	
إقليم كردستان	دهوك	70.7	5.3	24.0	100.0	4.4	74	1,665	
	السليمانية	72.4	27.6	0.0	100.0	0.9	13	1,220	
	اربيل	86.7	6.7	6.7	100.0	2.3	39	1,507	
المحافظات	نينوى	97.8	2.2	0.0	100.0	5.8	92	1,708	
	كركوك	88.8	8.2	3.0	100.0	2.1	32	1,568	
	ديالى	82.2	13.6	4.1	100.0	2.0	25	1,664	
	الأنبار	94.6	4.7	0.7	100.0	5.2	80	1,853	
	بغداد	83.9	7.1	9.0	100.0	4.6	156	3,325	
	بابل	75.4	6.1	18.5	100.0	4.1	50	1,808	
	كربلاء	80.6	10.8	8.6	100.0	6.5	89	1,487	
	واسط	90.9	6.4	2.6	100.0	5.6	84	1,702	
	صلاح الدين	94.4	2.2	3.4	100.0	3.1	57	1,861	
	النجف	77.3	5.4	17.3	100.0	7.0	142	1,883	
	القادسية	84.5	1.9	13.5	100.0	9.4	128	1,731	
	المتن	70.1	22.1	7.8	100.0	5.6	70	1,776	
	ذي قار	88.5	3.6	7.9	100.0	4.1	80	2,059	
	ميسان	92.5	2.7	4.8	100.0	12.6	228	1,923	
	البصرة	96.9	0.0	3.1	100.0	4.1	96	1,848	
	التقسيم الجغرافي	كردستان	76.5	9.6	13.9	100.0	2.3	126	4,392
بغداد		83.9	7.1	9.0	100.0	4.6	156	3,325	
بقية المحافظات		88.7	4.7	6.6	100.0	5.2	1253	24,871	
إجمالي العراق	86.9	5.5	7.6	100.0	4.7	1,535	32,588		

> أقل من (30) مشاهدة

نسبة المبحوثين بعمر (10 - 30) سنة حسب معاناتهم من الاعاقات او صعوبات جسدية وحسب الخصائص الرئيسية

جدول (2 - 11)

الخصائص	نسبة المبحوثين الذين يعانون من اعاقات او صعوبات جسدية بعمر (30-10) سنة	هل تعاني من أي اعاقات أو صعوبات جسدية (*)							نظر	سمع	حركة	فهم وادراك	تواصل	العناية الذاتية	اخرى	مجموع المبحوثين بعمر (30-10) سنة	مجموع المبحوثين بعمر (30-10) سنة	مجموع المبحوثين بعمر (30-10) سنة	مجموع المبحوثين بعمر (30-10) سنة
		من أي اعاقات او صعوبات جسدية	غير المؤهلين للمقابلة	المؤهلين للمقابلة															
البينة	حضر	2.2	48.5	15.9	29.2	0.2	0.6	5.1	5.7	456	242	23,431	23,431	23,431					
	ريف	1.3	40.0	17.0	39.1	0.0	0.0	5.6	4.8	119	110	9,157	9,157	9,157					
الجنس	ذكور	1.9	40.3	16.8	37.2	0.0	0.0	6.1	6.1	301	189	16,751	16,751	16,751					
	إناث	2.0	53.3	15.5	25.1	0.2	0.9	4.3	5.0	274	163	15,837	15,837	15,837					
فئات الأعمار	10 - 14 سنة	1.7	49.5	17.0	27.8	0.0	0.0	5.8	4.9	176	123	11,368	11,368	11,368					
	15 - 18 سنة	2.2	48.2	16.7	29.5	0.0	1.9	3.9	5.3	138	82	7,238	7,238	7,238					
	19 - 24 سنة	1.8	44.2	11.0	33.4	0.5	0.0	9.5	6.3	136	96	8,289	8,289	8,289					
	25 - 30 سنة	2.3	44.1	19.9	35.6	0.0	0.0	0.9	6.1	125	51	5,693	5,693	5,693					
فئة الشباب	15 - 24 سنة	2.0	46.2	13.9	31.4	0.3	1.0	6.7	5.8	274	178	15,526	15,526	15,526					
إقليم كردستان	دهوك	0.8	44.6	0.0	21.5	8.0	0.0	21.3	8.0	13	6	1,665	1,665	1,665					
	السليمانية	3.3	58.7	13.6	21.8	0.0	0.0	2.8	6.4	40	15	1,220	1,220	1,220					
	اربيل	3.0	45.2	15.5	28.8	0.0	0.0	0.0	17.1	47	15	1,507	1,507	1,507					
	نينوى	2.9	30.7	25.0	42.2	0.0	0.0	1.6	10.3	55	21	1,708	1,708	1,708					
	كركوك	1.1	55.2	21.0	11.3	0.0	0.0	5.5	12.4	17	18	1,568	1,568	1,568					
	ديالى	1.6	33.3	5.5	42.2	0.0	0.0	17.0	7.6	28	10	1,664	1,664	1,664					
	الأنبار	1.9	37.7	14.5	41.1	0.0	0.0	8.9	4.0	44	23	1,853	1,853	1,853					
	بغداد	2.2	50.8	15.1	25.6	0.0	1.8	7.9	3.3	65	25	3,325	3,325	3,325					
	بابل	2.2	60.9	13.8	26.1	0.0	0.0	1.6	0.0	51	22	1,808	1,808	1,808					
	كربلاء	1.6	45.2	18.1	42.3	0.0	0.0	0.0	0.0	24	13	1,487	1,487	1,487					
المحافظات	واسط	1.2	47.5	0.0	40.6	0.0	0.0	10.1	4.3	20	23	1,702	1,702	1,702					
	صلاح الدين	1.5	34.0	17.0	47.9	0.0	0.0	8.0	0.0	27	29	1,861	1,861	1,861					
	النجف	1.4	54.3	8.9	35.4	0.0	0.0	0.0	4.6	26	13	1,883	1,883	1,883					
	القادسية	0.6	41.3	0.0	48.2	0.0	0.0	0.0	15.2	11	38	1,731	1,731	1,731					
	المتشي	1.9	44.9	7.1	47.9	0.0	0.0	1.9	2.2	35	25	1,776	1,776	1,776					
	ذي قار	1.4	65.7	24.9	8.2	0.0	0.0	4.6	0.0	28	15	2,059	2,059	2,059					
	ميسان	0.3	10.3	17.7	47.5	0.0	0.0	34.3	0.0	6	13	1,923	1,923	1,923					
	البصرة	2.0	50.0	22.5	28.3	0.0	0.0	3.0	1.8	38	28	1,848	1,848	1,848					
	كردستان	2.5	51.9	13.3	24.7	0.7	0.0	3.2	11.0	100	36	4,392	4,392	4,392					
	التقسيم الجغرافي	بغداد	2.2	50.8	15.1	25.6	0.0	1.8	7.9	3.3	65	25	3,325	3,325	3,325				
بقية المحافظات		1.7	43.5	17.5	35.6	0.0	0.0	4.6	4.8	410	291	24,871	24,871	24,871					
إجمالي العراق		1.9	46.8	16.1	31.1	0.1	0.5	5.2	5.6	575	352	32,588	32,588	32,588					

(\*) : مجموع نسب الإعاقات او الصعوبات الجسدية تزيد على (100%) لان الاجابة على السؤال سمحت باختيار اكثر من اجابة

> : أقل من (30) مشاهدة

**3. قسم التعليم / خاص**

**بالمستمرين بالدراسة**

**للأعمار (10 - 30) سنة**



التوزيع النسبي للمبجوثين بعمر (10-30) سنة المستمرين بالدراسة حسب المرحلة التي هم فيها حالياً وحسب الخصائص الرئيسية

جدول (3 - 1)

مجموع المبجوثين بعمر (10-30) سنة المستمرين بالدراسة حالياً	في أي مرحلة دراسية انت ملتحق حالياً												الخصائص	
	المجموع	تعليم غير نظامي	دكتوراه	ماجستير	دبلوم عالي	جامعية	معهد	إعدادية مهنية	إعدادية	متوسطة	أساسية	ابتدائية		
13,109	100.0	0.0	0.0	0.3	0.0	10.2	1.8	1.1	18.9	27.3	10.7	29.6	حضر	البيئة
4,530	100.0	0.0	0.0	0.1	0.0	8.3	1.1	0.6	16.0	29.6	5.9	38.5	ريف	
9,508	100.0	0.0	0.0	0.2	0.0	9.1	1.8	1.2	16.5	28.3	9.3	33.6	ذكور	الجنس
8,131	100.0	0.0	0.0	0.2	0.0	10.3	1.3	0.7	19.9	27.5	9.5	30.4	إناث	
10,042	100.0	0.0	0.0	0.0	0.0	0.0	0.0	0.0	0.2	31.0	13.9	54.9	14 - 10 سنة	فئات الأعمار
4,560	100.0	0.0	0.0	0.0	0.0	2.5	0.8	2.4	50.7	37.0	4.8	1.8	18 - 15 سنة	
2,770	100.0	0.1	0.0	0.3	0.1	52.6	7.9	2.2	32.2	3.8	0.6	0.2	24 - 19 سنة	
267	100.0	0.3	0.5	11.4	0.6	64.7	11.0	0.2	8.6	0.6	2.0	0.1	30 - 25 سنة	
7,330	100.0	0.0	0.0	0.1	0.0	21.4	3.5	2.4	43.7	24.5	3.2	1.2	24 - 15 سنة	فئة الشباب
990	100.0	0.0	0.0	0.0	0.0	7.1	3.6	1.1	24.5	3.4	56.2	4.0	دهوك	
764	100.0	0.0	0.0	0.0	0.0	9.1	2.3	1.2	25.2	0.1	61.9	0.1	إقليم كردستان السليمانية	المحافظات
824	100.0	0.0	0.0	0.1	0.0	7.4	4.7	0.3	28.3	0.4	57.3	1.4	اربيل	
822	100.0	0.0	0.0	0.1	0.0	7.2	0.8	1.2	13.3	30.0	0.1	47.2	نينوى	
925	100.0	0.0	0.0	0.3	0.0	13.0	2.4	1.1	15.5	37.3	0.1	30.3	كركوك	
950	100.0	0.0	0.0	0.1	0.0	11.5	1.7	0.5	21.3	33.3	0.1	31.4	ديالى	
986	100.0	0.0	0.1	0.6	0.0	10.0	0.9	0.9	16.0	31.3	0.2	40.0	الأنبار	
1,874	100.0	0.0	0.0	0.3	0.0	10.7	1.0	1.3	17.2	32.6	0.2	36.7	بغداد	
966	100.0	0.1	0.0	0.1	0.0	10.6	1.6	0.6	20.3	31.6	0.3	34.7	بابل	
776	100.0	0.0	0.0	0.1	0.0	10.8	0.8	0.5	12.9	33.2	0.6	41.1	كربلاء	
942	100.0	0.0	0.0	0.2	0.1	9.5	1.5	0.9	16.6	32.6	0.6	37.9	واسط	
1,105	100.0	0.0	0.0	0.2	0.0	11.0	1.0	0.8	18.0	34.1	0.1	34.8	صلاح الدين	
992	100.0	0.0	0.0	0.1	0.3	11.9	1.4	1.5	18.4	31.2	0.1	35.1	النجف	
854	100.0	0.0	0.0	0.7	0.1	9.8	0.9	0.7	16.6	34.3	0.3	36.7	القادسية	
946	100.0	0.2	0.0	0.1	0.0	8.3	1.4	0.2	16.5	29.3	0.1	43.9	المتنى	
1,129	100.0	0.1	0.0	0.2	0.0	9.0	1.5	0.7	16.8	35.2	0.1	36.4	ذي قار	
908	100.0	0.1	0.0	0.1	0.0	7.6	0.6	1.0	16.9	31.8	0.1	41.8	ميسان	
886	100.0	0.0	0.0	0.0	0.0	8.1	1.5	1.3	14.2	35.7	0.1	39.0	البصرة	
2,578	100.0	0.0	0.0	0.0	0.0	8.0	3.4	0.9	26.1	1.1	58.9	1.5	كردستان	التقسيم الجغرافي
1,874	100.0	0.0	0.0	0.3	0.0	10.7	1.0	1.3	17.2	32.6	0.2	36.7	بغداد	
13,187	100.0	0.0	0.0	0.2	0.0	9.9	1.3	0.8	16.7	32.9	0.2	37.9	بقية المحافظات	
17,639	100.0	0.0	0.0	0.2	0.0	9.7	1.6	1.0	18.1	27.9	9.4	32.1	إجمالي العراق	

التوزيع النسبي للمبوهوثين بعمر (10-30) سنة المستمرين بالدراسة حسب المستوى التعليمي الذي يرغب الوصول اليه وحسب الخصائص الرئيسية

جدول (3 - 2)

مجموع المبوهوثين بعمر (10-30) سنة المستمرين بالدراسة حالياً	ما المستوى التعليمي الذي ترغب الوصول اليه										الخصائص	
	المجموع	تعليم غير نظامي	دراسات عليا	جامعية	معهد	إعدادية مهنية	إعدادية	متوسطة	أساسية	إبتدائية		
13,109	100.0	0.1	11.5	74.2	6.4	1.0	4.2	1.9	0.1	0.6	حضر	البيئة
4,530	100.0	0.0	7.0	71.5	8.5	1.9	6.1	3.2	0.2	1.6	ريف	
9,508	100.0	0.0	9.5	74.9	6.1	1.3	5.1	2.3	0.2	0.7	ذكور	الجنس
8,131	100.0	0.0	11.0	71.8	8.0	1.3	4.3	2.3	0.1	1.1	إناث	
10,042	100.0	0.0	4.7	74.7	7.7	1.6	6.3	3.3	0.2	1.5	14 - 10 سنة	فئات الأعمار
4,560	100.0	0.0	7.5	80.3	6.2	1.2	3.4	1.3	0.1	0.1	18 - 15 سنة	
2,770	100.0	0.1	32.2	59.7	5.9	0.5	1.2	0.1	0.1	0.1	24 - 19 سنة	
267	100.0	0.9	45.7	45.1	5.0	0.0	3.1	0.3	0.0	0.0	30 - 25 سنة	
7,330	100.0	0.0	16.8	72.6	6.1	0.9	2.6	0.8	0.1	0.1	15 - 24 سنة	المرحلة الدراسية الحالية
5,599	100.0	0.0	2.3	71.0	8.9	2.1	7.5	5.3	0.2	2.7	إبتدائية	
1,550	100.0	0.0	12.1	76.2	6.8	0.5	2.5	1.0	0.9	0.0	أساسية	
4,989	100.0	0.0	4.4	78.3	7.9	1.5	6.2	1.7	0.0	0.0	متوسطة	
3,238	100.0	0.0	8.3	86.9	2.6	0.2	2.1	0.0	0.0	0.0	إعدادية	
172	100.0	0.0	7.6	72.3	9.5	10.6	0.0	0.0	0.0	0.0	إعدادية مهنية	
292	100.0	0.0	19.3	35.1	45.6	0.0	0.0	0.0	0.0	0.0	معهد	
1,749	100.0	0.1	52.1	47.8	0.0	0.0	0.0	0.0	0.0	0.0	جامعية	
5	100.0	0.0	100.0>	0.0	0.0	0.0	0.0	0.0	0.0	0.0	دبلوم عالي	
38	100.0	2.3	97.7	0.0	0.0	0.0	0.0	0.0	0.0	0.0	ماجستير	
2	100.0	50.0>	50.0>	0.0	0.0	0.0	0.0	0.0	0.0	0.0	دكتوراه	
5	100.0	80.5>	19.5>	0.0	0.0	0.0	0.0	0.0	0.0	0.0	تعليم غير نظامي	
990	100.0	0.0	10.9	81.3	4.2	0.2	2.6	0.6	0.2	0.0	دهوك	إقليم كردستان
764	100.0	0.0	18.4	67.5	9.0	1.1	2.5	0.5	0.9	0.0	السليمانية	
824	100.0	0.0	13.7	76.2	6.4	0.1	2.8	0.4	0.4	0.0	اربيل	
822	100.0	0.1	6.1	76.1	4.9	1.9	4.8	4.2	0.0	1.8	نينوى	
925	100.0	0.0	12.8	73.6	8.2	0.7	3.5	0.9	0.0	0.2	كركوك	
950	100.0	0.0	10.9	77.2	5.1	1.1	3.4	1.9	0.0	0.4	ديالى	
986	100.0	0.1	10.4	72.7	8.6	1.9	4.1	2.0	0.0	0.2	الأنبار	
1,874	100.0	0.0	13.1	70.7	8.0	1.3	5.7	0.8	0.0	0.4	بغداد	
966	100.0	0.1	8.5	81.3	2.2	0.9	2.5	2.0	0.0	2.5	بابل	
776	100.0	0.0	7.5	75.9	6.7	0.8	2.0	4.4	0.1	2.6	كربلاء	
942	100.0	0.0	8.9	78.4	7.1	0.2	1.8	2.7	0.1	0.8	واسط	المحافظات
1,105	100.0	0.0	8.6	78.8	3.9	1.0	4.9	0.8	0.0	2.0	صلاح الدين	
992	100.0	0.0	9.8	71.3	5.3	1.7	7.2	4.0	0.3	0.4	التنجف	
854	100.0	0.0	8.1	61.6	15.1	1.2	10.2	3.1	0.2	0.6	القادسية	
946	100.0	0.2	8.8	83.4	4.8	1.1	0.6	0.6	0.2	0.4	المتنى	
1,129	100.0	0.2	7.0	65.1	7.8	3.1	10.3	5.8	0.2	0.5	ذي قار	
908	100.0	0.1	4.9	81.9	6.6	1.4	2.3	2.3	0.0	0.4	ميسان	
886	100.0	0.0	4.3	69.3	9.3	1.8	6.8	5.6	0.3	2.6	البصرة	
2,578	100.0	0.0	15.0	73.9	6.9	0.6	2.6	0.5	0.6	0.0	كردستان	
1,874	100.0	0.0	13.1	70.7	8.0	1.3	5.7	0.8	0.0	0.4	بغداد	
13,187	100.0	0.1	8.3	74.8	6.8	1.3	4.6	2.9	0.1	1.1	بقية المحافظات	
17,639	100.0	0.0	10.2	73.4	7.0	1.3	4.7	2.3	0.1	0.9	إجمالي العراق	

> أقل من (30) مشاهدة

التوزيع النسبي للمبجوثين بعمر (10-30) سنة المستمرين بالدراسة حسب قطاع التعليم وحسب الخصائص الرئيسية

جدول (3 - 3)

مجموع المبجوثين بعمر سنة المستمرين (30-10) بالدراسة حالياً	قطاع التعليم			الخصائص	
	المجموع	قطاع خاص (أهلي)	حكومي غير مجاتي		
13,109	100.0	6.2	0.9	92.8	حضر
4,530	100.0	1.3	0.4	98.3	ريف
9,508	100.0	5.3	0.8	93.8	ذكور
8,131	100.0	4.2	0.7	95.0	إناث
10,042	100.0	3.2	0.1	96.7	10 - 14 سنة
4,560	100.0	4.5	0.6	94.9	15 - 18 سنة
2,770	100.0	10.3	3.1	86.6	19 - 24 سنة
267	100.0	19.4	5.8	74.8	25 - 30 سنة
7,330	100.0	6.7	1.5	91.8	15 - 24 سنة
5,599	100.0	2.7	0.1	97.2	إبتدائية
1,550	100.0	3.3	0.5	96.2	أساسية
4,989	100.0	3.3	0.3	96.5	متوسطة
3,238	100.0	5.3	0.4	94.3	إعدادية
172	100.0	1.8	2.3	95.9	إعدادية مهنية
292	100.0	14.7	7.4	77.9	معهد
1,749	100.0	15.5	4.2	80.3	جامعية
5	100.0	0.0	0.0	>100.0	دبلوم عالي
38	100.0	9.3	6.2	84.5	ماجستير
2	100.0	0.0	0.0	>100.0	دكتوراه
5	100.0	>58.2	>22.2	>19.5	تعليم غير نظامي
990	100.0	2.6	1.4	96.0	دهوك
764	100.0	5.2	1.2	93.6	السليمانية
824	100.0	9.7	1.5	88.9	اربيل
822	100.0	1.7	0.4	97.9	نينوى
925	100.0	2.1	0.7	97.1	كركوك
950	100.0	2.5	0.5	97.0	ديالى
986	100.0	1.7	0.0	98.3	الأنبار
1,874	100.0	6.0	1.2	92.8	بغداد
966	100.0	4.4	0.5	95.1	بابل
776	100.0	3.8	1.3	95.0	كربلاء
942	100.0	2.4	0.1	97.5	واسط
1,105	100.0	1.8	0.7	97.5	صلاح الدين
992	100.0	8.8	0.2	91.0	النجف
854	100.0	2.6	0.5	96.9	القادسية
946	100.0	3.0	0.8	96.2	المتنى
1,129	100.0	5.8	0.3	93.9	ذي قار
908	100.0	2.3	1.2	96.5	ميسان
886	100.0	11.2	0.5	88.3	البصرة
2,578	100.0	6.0	1.3	92.6	كردستان
1,874	100.0	6.0	1.2	92.8	بغداد
13,187	100.0	3.9	0.6	95.6	بقية المحافظات
17,639	100.0	4.8	0.8	94.4	إجمالي العراق

> : أقل من (30) مشاهدة

التوزيع النسبي للمبجوثين بعمر (10-30) سنة المستمرين بالدراسة حسب المشاركة في الأنشطة اللاصفية وقطاع التعليم وحسب الخصائص الرئيسية  
جدول (3 - 4)

مجموع المبحوثين (30-10) سنة المستمرين بالدراسة حالياً	المرافق المتوفرة في المؤسسة التعليمية لممارسة الأنشطة اللاصفية (*)							هل تشارك في الأنشطة اللاصفية				الخصائص	
	المجموع	لا تتوفر مرافق لممارسة الأنشطة اللاصفية	أخرى	مرسم	مسبح	ملعب رياضية	مسرح	المجموع	لا توجد أنشطة لاصفية	لا	نعم		
13,109	100.0	13.4	2.9	33.6	1.6	67.2	19.3	100.0	58.0	25.5	16.5	حضر	البيئة
4,530	100.0	19.8	1.8	24.5	1.0	62.8	8.6	100.0	70.7	17.8	11.5	ريف	
9,508	100.0	8.1	1.8	23.8	1.2	79.4	13.8	100.0	64.1	20.2	15.7	ذكور	الجنس
8,131	100.0	23.3	3.7	41.5	1.9	49.6	21.0	100.0	58.8	26.9	14.4	إناث	
10,042	100.0	15.6	2.3	33.0	1.0	64.2	13.9	100.0	64.3	20.6	15.1	14 - 10 سنة	فئات الأعمار
4,560	100.0	14.1	2.4	31.5	1.2	68.9	19.2	100.0	59.3	24.3	16.4	18 - 15 سنة	
2,770	100.0	12.8	4.8	26.0	3.9	68.8	24.1	100.0	56.2	30.7	13.1	24 - 19 سنة	
267	100.0	14.6	2.2	33.2	8.5	73.3	41.5	100.0	54.8	34.1	11.0	30 - 25 سنة	فئة الشباب 15 - 24 سنة
7,330	100.0	13.7	3.2	29.7	2.1	68.9	20.8	100.0	58.1	26.7	15.2	ابتدائية	
5,599	100.0	20.8	1.7	34.1	0.3	52.6	7.6	100.0	72.3	17.5	10.2	أساسية	المرحلة الدراسية الحالية
1,550	100.0	10.8	3.3	30.9	1.2	81.6	23.6	100.0	27.7	32.7	39.6	متوسطة	
4,989	100.0	16.0	1.3	31.3	1.3	59.9	8.7	100.0	67.9	20.3	11.8	إعدادية	
3,238	100.0	13.7	3.4	32.0	1.4	67.7	20.8	100.0	57.0	26.4	16.6	إعدادية مهنية	
172	100.0	16.4	0.0	35.5	0.0	44.5	9.1	100.0	68.2	18.5	13.3	معهد	
292	100.0	9.4	2.5	27.4	0.0	59.9	31.7	100.0	50.0	31.5	18.5	جامعية	
1,749	100.0	11.8	4.8	27.8	6.4	72.7	31.0	100.0	51.0	35.1	13.9	ديبلوم عالي	
5	0.0	0.0	0.0	0.0	0.0	0.0	0.0	100.0	78.0>	22.0>	0.0	ماجستير	
38	100.0	0.0	0.0	0.0	0.0	100.0	53.1	100.0	68.6	28.4	3.1	دكتوراه	
2	100.0	0.0	0.0	0.0	0.0	100.0>	0.0	100.0	50.0>	0.0	50.0>	تعليم غير نظامي	
5	0.0	0.0	0.0	0.0	0.0	0.0	0.0	100.0	100.0>	0.0	0.0	حكومي مجاني	قطاع التعليم حكومي غير مجاني
16,711	100.0	15.8	2.3	28.9	1.2	66.0	15.1	100.0	62.6	22.9	14.5	قطاع خاص (أهلي)	
138	100.0	19.7	10.7	29.3	0.0	64.6	32.2	100.0	51.1	31.9	17.0	دهوك	إقليم كردستان
790	100.0	3.9	5.2	60.7	5.3	68.6	35.8	100.0	44.4	28.9	26.7	السليمانية	
990	100.0	23.6	3.2	19.5	0.0	62.9	14.1	100.0	46.8	31.4	21.7	اربيل	
764	100.0	10.3	4.1	33.1	2.4	81.9	29.8	100.0	14.3	42.7	43.0	نينوى	
824	100.0	7.3	6.2	27.1	1.4	85.3	21.4	100.0	31.1	28.7	40.2	كركوك	
822	100.0	1.4	0.0	28.7	3.6	86.2	7.2	100.0	72.6	19.9	7.6	ديالى	
925	100.0	48.2	1.2	19.8	1.2	29.5	12.2	100.0	66.9	24.4	8.6	الأنبار	
950	100.0	7.6	0.0	42.9	1.1	53.8	7.6	100.0	62.9	30.4	6.7	بغداد	
986	100.0	3.8	0.0	44.0	1.0	63.7	2.9	100.0	74.0	18.6	7.4	بابل	
1,874	100.0	8.7	0.8	38.5	2.4	68.3	25.0	100.0	68.8	23.1	8.1	كربلاء	
966	100.0	31.8	3.3	37.5	1.4	47.6	15.7	100.0	51.3	24.4	24.3	واسط	المحافظات
776	100.0	29.2	0.7	35.9	1.4	33.8	11.8	100.0	53.9	28.9	17.2	صلاح الدين	
942	100.0	7.3	3.2	27.3	5.3	65.4	8.1	100.0	80.9	11.6	7.5	النجف	
1,105	100.0	38.9	2.0	23.8	1.0	40.4	8.8	100.0	67.9	14.2	17.9	القادسية	
992	100.0	7.7	0.8	22.7	0.8	73.5	14.2	100.0	62.7	23.2	14.1	المتنى	
854	100.0	11.2	0.7	43.6	0.0	48.2	3.0	100.0	68.7	18.3	13.0	ذي قار	
946	100.0	23.6	0.0	35.3	0.0	56.9	21.5	100.0	80.7	15.7	3.6	ميسان	
1,129	100.0	2.7	0.0	21.8	0.0	80.2	4.7	100.0	57.3	30.5	12.2	البصرة	
908	100.0	10.7	0.0	40.6	2.1	55.1	17.1	100.0	85.7	9.4	4.9	كردستان	
886	100.0	13.7	2.4	36.5	0.0	49.3	6.6	100.0	71.7	11.7	16.6	بغداد	
2,578	100.0	11.2	4.7	28.9	1.7	80.3	24.4	100.0	28.1	35.2	36.7	بقية المحافظات	التقسيم الجغرافي
1,874	100.0	8.7	0.8	38.5	2.4	68.3	25.0	100.0	68.8	23.1	8.1	إجمالي العراق	
13,187	100.0	17.0	1.0	32.9	1.3	56.0	10.1	100.0	68.4	20.1	11.5	> أقل من (30) مشاهدة	قسم إحصاءات البيئة - الجهاز المركزي للإحصاء / العراق
17,639	100.0	14.8	2.6	31.6	1.5	66.2	17.0	100.0	61.7	23.3	15.1		

التوزيع النسبي للمبحوثين بعمر (10-30) سنة المستمرين بالدراسة حسب مدى رضاهم عن المرافق المتوفرة في المؤسسة التعليمية لممارسة الأنشطة اللاصفية وقطاع التعليم وحسب الخصائص الرئيسية

جدول (3 - 5)

مجموع المبحوثين بعمر (10-30) سنة المستمرين بالدراسة حالياً	مدى الرضا عن المرافق المتوفرة في المؤسسة التعليمية					هل تشارك في الأنشطة اللاصفية				الخصائص
	المجموع	لا اعرف	متدنية	متوسطة	جيدة	المجموع	لا توجد أنشطة لاصفية	لا	نعم	
13,109	100.0	0.6	9.9	35.1	54.4	100.0	58.0	25.5	16.5	حضر
4,530	100.0	0.1	15.8	45.6	38.5	100.0	70.7	17.8	11.5	البينة
9,508	100.0	0.3	14.7	37.2	47.8	100.0	64.1	20.2	15.7	ذكور
8,131	100.0	0.7	5.8	37.3	56.3	100.0	58.8	26.9	14.4	إناث
10,042	100.0	0.8	10.4	35.7	53.1	100.0	64.3	20.6	15.1	10 - 14 سنة
4,560	100.0	0.1	12.1	37.1	50.7	100.0	59.3	24.3	16.4	15 - 18 سنة
2,770	100.0	0.0	12.6	44.3	43.1	100.0	56.2	30.7	13.1	19 - 24 سنة
267	100.0	0.0	0.0	36.8	63.2	100.0	54.8	34.1	11.0	25 - 30 سنة
7,330	100.0	0.1	12.3	39.5	48.2	100.0	58.1	26.7	15.2	15 - 24 سنة
5,599	100.0	0.9	13.0	45.2	40.9	100.0	72.3	17.5	10.2	إبتدائية
1,550	100.0	1.1	5.2	23.6	70.1	100.0	27.7	32.7	39.6	أساسية
4,989	100.0	0.1	17.1	46.6	36.2	100.0	67.9	20.3	11.8	متوسطة
3,238	100.0	0.0	11.8	34.1	54.0	100.0	57.0	26.4	16.6	إعدادية
172	100.0	0.0	10.3	39.9	49.7	100.0	68.2	18.5	13.3	إعدادية مهنية
292	100.0	0.0	0.0	58.7	41.3	100.0	50.0	31.5	18.5	معهد
1,749	100.0	0.0	10.5	37.6	51.9	100.0	51.0	35.1	13.9	جامعية
5	0.0	0.0	0.0	0.0	0.0	100.0	>78.0	>22.0	0.0	دبلوم عالي
38	100.0	0.0	0.0	46.9	53.1	100.0	68.6	28.4	3.1	ماجستير
2	100.0	0.0	0.0	0.0	>100.0	100.0	>50.0	0.0	>50.0	دكتوراه
5	0.0	0.0	0.0	0.0	0.0	100.0	>100.0	0.0	0.0	تعليم غير نظامي
16,711	100.0	2.3	10.9	45.6	41.3	100.0	62.6	22.9	14.5	حكومي مجاني
138	100.0	4.4	14.1	39.7	41.8	100.0	51.1	31.9	17.0	حكومي غير مجاني
790	100.0	3.9	1.6	26.0	68.5	100.0	44.4	28.9	26.7	قطاع خاص (اهلي)
990	100.0	0.0	4.3	34.2	61.5	100.0	46.8	31.4	21.7	دهوك
764	100.0	0.4	6.1	21.9	71.6	100.0	14.3	42.7	43.0	إقليم كردستان السلিমانيّة
824	100.0	1.3	3.6	28.6	66.5	100.0	31.1	28.7	40.2	اربييل
822	100.0	0.0	1.4	68.1	30.5	100.0	72.6	19.9	7.6	نينوى
925	100.0	0.0	2.3	28.6	69.1	100.0	66.9	24.4	8.6	كركوك
950	100.0	0.0	3.5	39.6	56.8	100.0	62.9	30.4	6.7	ديالى
986	100.0	1.0	8.0	67.8	23.2	100.0	74.0	18.6	7.4	الأنبار
1,874	100.0	0.0	13.1	47.7	39.2	100.0	68.8	23.1	8.1	بغداد
966	100.0	0.0	17.1	41.2	41.7	100.0	51.3	24.4	24.3	بابل
776	100.0	1.0	8.8	36.6	53.6	100.0	53.9	28.9	17.2	كربلاء
942	100.0	0.0	12.1	49.8	38.1	100.0	80.9	11.6	7.5	واسط
1,105	100.0	0.6	28.6	41.4	29.4	100.0	67.9	14.2	17.9	صلاح الدين
992	100.0	0.8	14.7	43.7	40.8	100.0	62.7	23.2	14.1	النجف
854	100.0	0.0	14.4	57.7	28.0	100.0	68.7	18.3	13.0	القادسية
946	100.0	0.0	5.1	41.0	53.9	100.0	80.7	15.7	3.6	المتشي
1,129	100.0	0.0	57.6	28.4	14.0	100.0	57.3	30.5	12.2	ذي قار
908	100.0	2.4	14.4	43.7	39.5	100.0	85.7	9.4	4.9	ميسان
886	100.0	0.9	1.8	34.6	62.7	100.0	71.7	11.7	16.6	البصرة
2,578	100.0	0.7	4.9	26.0	68.4	100.0	28.1	35.2	36.7	كردستان
1,874	100.0	0.0	13.1	47.7	39.2	100.0	68.8	23.1	8.1	بغداد
13,187	100.0	0.5	13.6	44.4	41.5	100.0	68.4	20.1	11.5	بقية المحافظات
17,639	100.0	0.5	11.1	37.2	51.1	100.0	61.7	23.3	15.1	إجمالي العراق

> : أقل من (30) مشاهدة

التوزيع النسبي للمبجوثين بعمر (10-30) سنة المستمرين بالدراسة حسب وصفهم للعلاقة مع الهيئة التدريسية وقطاع التعليم وحسب الخصائص الرئيسية  
جدول (3 - 6)

كيف تصف العلاقة بينك وبين الهيئة التدريسية حسب القطاع											
حكومي غير مجاني					حكومي مجاني					الخصائص	
المجموع	أخرى	تسلط من المعلمين/ علاقة غير ودية	علاقة ودية مع البعض منهم	علاقة ودية يسودها التعاون	المجموع	أخرى	تسلط من المعلمين/ علاقة غير ودية	علاقة ودية مع البعض منهم	علاقة ودية يسودها التعاون		
100.0	0.0	1.2	23.0	75.8	100.0	0.1	1.0	25.8	73.1	حضر	البيئة
100.0	0.0	0.0	19.0	81.0	100.0	0.1	0.9	22.5	76.5	ريف	
100.0	0.0	1.8	25.1	73.1	100.0	0.0	0.8	23.7	75.4	ذكور	الجنس
100.0	0.0	0.0	18.8	81.2	100.0	0.1	1.1	26.1	72.6	إناث	
100.0	0.0	0.0	12.4	87.6	100.0	0.0	1.1	24.8	74.1	14 - 10 سنة	فئات الأعمار
100.0	0.0	0.0	21.4	78.6	100.0	0.0	0.8	25.9	73.3	18 - 15 سنة	
100.0	0.0	1.7	24.4	73.8	100.0	0.5	0.8	23.7	75.1	24 - 19 سنة	
100.0	0.0	0.0	22.8	77.2	100.0	0.4	1.4	15.5	82.8	30 - 25 سنة	
100.0	0.0	1.3	23.7	75.0	100.0	0.2	0.8	25.1	73.9	24 - 15 سنة	فئة الشباب
100.0	0.0	0.0	11.9	88.1	100.0	0.0	1.1	26.1	72.8	ابتدائية	المرحلة الدراسية الحالية
100.0	0.0	8.5	34.8	56.8	100.0	0.0	1.2	17.8	81.0	أساسية	
100.0	0.0	0.0	31.2	68.8	100.0	0.0	1.0	26.4	72.6	متوسطة	
100.0	0.0	0.0	24.1	75.9	100.0	0.4	0.7	25.3	73.7	إعدادية	
100.0	0.0	0.0	0.0	100.0	100.0	0.0	0.4	25.9	73.7	إعدادية مهنية	
100.0	0.0	3.5	29.6	66.9	100.0	0.0	0.1	22.0	77.9	معهد	
100.0	0.0	0.0	19.1	80.9	100.0	0.1	1.1	22.0	76.8	جامعية	
0.0	0.0	0.0	0.0	0.0	100.0	0.0	0.0	15.9>	84.1>	دبلوم عالي	
100.0	0.0	0.0	21.9	78.1	100.0	0.0	0.0	12.8	87.2	ماجستير	
0.0	0.0	0.0	0.0	0.0	100.0	0.0	0.0	0.0	100.0>	دكتوراه	
100.0	0.0	0.0	0.0	100.0>	100.0	0.0	0.0	0.0	100.0>	تعليم غير نظامي	
100.0	0.0	14.4	14.4	71.3	100.0	0.0	2.2	27.5	70.2	دهوك	المحافظات
100.0	0.0	0.0	37.5	62.5	100.0	0.9	1.3	19.3	78.4	إقليم كردستان السليمانية	
100.0	0.0	0.0	19.1	80.9	100.0	0.1	0.2	18.7	81.1	اربيل	
100.0	0.0	0.0	25.0	75.0	100.0	0.0	0.5	21.6	77.9	نينوى	
100.0	0.0	0.0	28.1	71.9	100.0	0.1	0.0	8.9	90.9	كركوك	
100.0	0.0	0.0	14.3	85.7	100.0	0.0	0.5	7.0	92.5	ديالى	
0.0	0.0	0.0	0.0	0.0	100.0	0.0	1.0	16.0	83.0	الأنبار	
100.0	0.0	0.0	17.4	82.6	100.0	0.0	0.6	28.8	70.6	بغداد	
100.0	0.0	0.0	40.0	60.0	100.0	0.0	2.2	29.5	68.3	بابل	
100.0	0.0	0.0	37.4	62.6	100.0	0.0	1.4	22.1	76.5	كربلاء	
100.0	0.0	0.0	0.0	100.0	100.0	0.1	0.6	24.2	75.2	واسط	
100.0	0.0	0.0	8.4	91.6	100.0	0.0	0.5	13.4	86.1	صلاح الدين	
100.0	0.0	0.0	0.0	100.0	100.0	0.0	1.3	20.8	77.8	النجف	
100.0	0.0	0.0	20.0	80.0	100.0	0.0	2.5	42.0	55.5	القادسية	
100.0	0.0	0.0	0.0	100.0	100.0	0.0	0.9	7.2	92.0	المتن	
100.0	0.0	0.0	75.0	25.0	100.0	0.0	1.1	54.9	43.9	ذي قار	
100.0	0.0	0.0	44.6	55.4	100.0	0.0	0.7	30.9	68.4	ميسان	
100.0	0.0	0.0	0.0	100.0	100.0	0.0	1.7	30.7	67.6	البصرة	
100.0	0.0	3.9	24.5	71.5	100.0	0.4	1.2	21.3	77.1	كردستان	التقسيم الجغرافي
100.0	0.0	0.0	17.4	82.6	100.0	0.0	0.6	28.8	70.6	بغداد	
100.0	0.0	0.0	20.9	71.9	100.0	0.0	1.1	23.5	75.4	بقية المحافظات	
100.0	0.0	1.1	22.4	76.5	100.0	0.1	1.0	24.8	74.1	إجمالي العراق	

- يتبع -

> أقل من (30) مشاهدة

التوزيع النسبي للمبجوثين بعمر (10-30) سنة المستمرين بالدراسة حسب وصفهم للعلاقة مع الهيئة التدريسية وقطاع تابع / جدول (3 - 6)

مجموع المبجوثين بعمر (10-30) سنة المستمرين بالدراسة حالياً	كيف تصف العلاقة بينك وبين الهيئة التدريسية حسب القطاع					الخصائص	
	قطاع خاص (اهلي)						
	المجموع	أخرى	تسلط من المعلمين/ علاقة غير ودية	علاقة ودية مع البعض منهم	علاقة ودية يسودها التعاون		
13,109	100.0	0.0	0.1	15.4	84.5	حضر	البينة
4,530	100.0	0.0	1.0	14.4	84.6	ريف	
9,508	100.0	0.0	0.1	16.4	83.4	ذكور	الجنس
8,131	100.0	0.0	0.2	13.8	86.0	إناث	
10,042	100.0	0.0	0.2	14.5	85.2	14 - 10 سنة	فئات الأعمار
4,560	100.0	0.0	0.0	10.6	89.4	18 - 15 سنة	
2,770	100.0	0.0	0.2	20.3	79.5	24 - 19 سنة	
267	100.0	0.0	0.0	12.2	87.8	30 - 25 سنة	
7,330	100.0	0.0	0.1	16.2	83.6	24 - 15 سنة	فئة الشباب
5,599	100.0	0.0	0.4	14.2	85.4	ابتدائية	المرحلة الدراسية الحالية
1,550	100.0	0.0	0.0	1.3	98.7	أساسية	
4,989	100.0	0.0	0.0	17.3	82.7	متوسطة	
3,238	100.0	0.0	0.0	14.0	86.0	إعدادية	
172	100.0	0.0	0.0	40.8	59.2	إعدادية مهنية	
292	100.0	0.0	1.6	5.1	93.3	معهد	
1,749	100.0	0.0	0.0	20.2	79.8	جامعية	
5	0.0	0.0	0.0	0.0	0.0	دبلوم عالي	
38	100.0	0.0	0.0	0.0	100.0	ماجستير	
2	0.0	0.0	0.0	0.0	0.0	دكتوراه	
5	100.0	0.0	0.0	0.0	100.0	تعليم غير نظامي	
990	100.0	0.0	3.7	16.1	80.2	دهوك	إقليم كردستان
764	100.0	0.0	0.0	26.8	73.2	السليمانية	
824	100.0	0.0	0.0	7.2	92.8	اربيل	
822	100.0	0.0	0.0	12.5	87.5	نينوى	
925	100.0	0.0	0.0	9.8	90.2	كركوك	
950	100.0	0.0	0.0	0.0	100.0	ديالى	
986	100.0	0.0	0.0	12.5	87.5	الأنبار	
1,874	100.0	0.0	0.0	14.1	85.9	بغداد	
966	100.0	0.0	1.6	14.5	83.9	بابل	
776	100.0	0.0	0.0	9.5	90.5	كربلاء	
942	100.0	0.0	0.0	11.3	88.7	واسط	المحافظات
1,105	100.0	0.0	0.0	6.7	93.3	صلاح الدين	
992	100.0	0.0	0.0	12.3	87.7	النجف	
854	100.0	0.0	0.0	18.5	81.5	القادسية	
946	100.0	0.0	0.0	4.7	95.3	المتنى	
1,129	100.0	0.0	0.0	19.6	80.4	ذي قار	
908	100.0	0.0	0.0	9.1	90.9	ميسان	
886	100.0	0.0	0.0	24.1	75.9	البصرة	
2,578	100.0	0.0	0.4	15.2	84.4	كردستان	
1,874	100.0	0.0	0.0	14.1	85.9	بغداد	
13,187	100.0	0.0	0.1	11.8	88.1	بقية المحافظات	
17,639	100.0	0.0	0.2	15.4	84.5	إجمالي العراق	

> : أقل من (30) مشاهدة

التوزيع النسبي للمبوهونين بعمر (10-30) سنة المسهرين بالدراسة حسب وصفهم لمستوى الخدمات المقدمة في المؤسسة التعليمية وقطاع التعليم وحسب الخصائص الرئيسية

جدول (3 - 7)

كيف تصف مستوى الخدمات الآتية في المؤسسة التعليمية الملتحق بها حالياً													
الخصائص	الماء					الكهرباء					المجموع		
	جيدة	متوسطة	متدنية	لا توجد	لا اعرف	جيدة	متوسطة	متدنية	لا توجد	لا اعرف			
البيئة	حضر	44.3	40.4	13.1	1.8	0.4	100.0	35.4	43.9	19.3	1.2	0.2	100.0
	ريف	37.0	45.8	14.3	2.8	0.2	100.0	26.1	47.0	24.9	1.9	0.1	100.0
الجنس	ذكور	40.1	44.7	13.3	1.7	0.2	100.0	30.6	47.0	21.2	1.1	0.1	100.0
	إناث	44.7	38.7	13.5	2.5	0.5	100.0	35.3	42.2	20.5	1.8	0.3	100.0
فئات الأعمار	10 - 14 سنة	39.3	43.8	14.6	2.1	0.3	100.0	28.9	46.4	23.2	1.4	0.1	100.0
	15 - 18 سنة	40.2	43.1	14.3	2.1	0.2	100.0	30.9	46.0	21.0	2.0	0.1	100.0
	19 - 24 سنة	54.2	34.9	8.4	2.0	0.6	100.0	47.6	38.1	13.1	0.7	0.5	100.0
	25 - 30 سنة	71.0	22.3	4.3	1.4	1.0	100.0	63.4	30.0	6.2	0.4	0.0	100.0
فئة الشباب	15 - 24 سنة	45.5	40.0	12.1	2.1	0.4	100.0	37.2	43.0	18.1	1.5	0.3	100.0
	إبتدائية	34.0	47.0	16.3	2.3	0.4	100.0	24.9	49.1	24.7	1.0	0.2	100.0
	أساسية	63.4	21.1	12.6	2.4	0.5	100.0	46.3	32.3	17.3	4.0	0.1	100.0
	متوسطة	36.0	48.5	13.7	1.7	0.1	100.0	25.6	49.6	23.5	1.1	0.1	100.0
	إعدادية	42.3	41.2	13.4	2.5	0.6	100.0	34.0	43.5	20.2	2.0	0.3	100.0
	إعدادية مهنية	35.3	49.9	13.8	0.9	0.0	100.0	26.4	47.5	24.3	1.9	0.0	100.0
	معهد	58.5	35.4	4.6	0.9	0.6	100.0	55.5	35.8	8.5	0.2	0.0	100.0
	جامعية	64.4	28.5	5.6	1.4	0.1	100.0	60.3	32.1	7.2	0.3	0.1	100.0
	دبلوم عالي	62.1	22.0	0.0	15.9	0.0	100.0	44.1	18.0	22.0	15.9	0.0	100.0
	ماجستير	68.2	26.6	3.4	0.0	1.9	100.0	64.2	35.8	0.0	0.0	0.0	100.0
المرحلة الدراسية الحالية	دكتوراه	100.0	0.0	0.0	0.0	0.0	100.0	100.0	0.0	0.0	0.0	0.0	100.0
	تعليم غير نظامي	100.0	0.0	0.0	0.0	0.0	100.0	100.0	0.0	0.0	0.0	0.0	100.0
	حكومي مجاني	40.1	43.4	14.0	2.2	0.3	100.0	30.1	46.5	21.8	1.5	0.2	100.0
	قطاع التعليم	49.8	31.2	16.9	2.1	0.0	100.0	56.4	25.1	16.1	2.4	0.0	100.0
	قطاع خاص (أهلي)	83.6	14.6	1.5	0.1	0.2	100.0	81.9	14.6	3.3	0.1	0.1	100.0
	دهوك	64.9	25.2	8.6	1.0	0.3	100.0	37.3	45.9	15.2	1.3	0.2	100.0
	إقليم كردستان	52.5	22.8	16.4	6.4	1.9	100.0	53.2	25.0	15.4	5.5	0.9	100.0
	اربيل	72.0	13.3	13.8	0.8	0.1	100.0	61.6	18.9	16.8	2.5	0.1	100.0
	نينوى	40.9	46.0	11.2	1.3	0.6	100.0	32.8	44.8	20.9	1.4	0.2	100.0
	كركوك	64.5	30.3	5.1	0.1	0.0	100.0	32.2	48.3	19.3	0.2	0.0	100.0
المحافظات	ديالى	55.5	37.9	5.3	1.1	0.2	100.0	47.1	46.8	5.1	0.7	0.3	100.0
	الأنبار	29.8	55.3	13.0	1.5	0.3	100.0	9.1	48.6	39.9	2.1	0.3	100.0
	بغداد	31.5	51.9	15.9	0.5	0.2	100.0	27.0	53.1	19.4	0.3	0.2	100.0
	بابل	32.8	45.8	17.0	4.4	0.1	100.0	30.3	47.1	19.5	3.0	0.1	100.0
	كربلاء	43.7	38.3	16.8	1.1	0.0	100.0	34.8	47.9	16.7	0.5	0.0	100.0
	واسط	45.2	43.4	9.8	1.6	0.0	100.0	36.2	52.6	10.5	0.7	0.0	100.0
	صلاح الدين	37.9	44.9	15.2	1.4	0.5	100.0	16.7	54.7	25.9	2.4	0.4	100.0
	النجف	36.4	48.7	11.3	3.4	0.2	100.0	31.0	52.4	15.9	0.6	0.1	100.0
	القادسية	14.7	34.8	37.5	13.0	0.0	100.0	12.7	38.0	39.3	10.0	0.0	100.0
	المثنى	46.9	31.6	14.0	7.4	0.1	100.0	52.5	37.3	9.4	0.8	0.1	100.0
التقسيم الجغرافي	ذي قار	30.8	60.9	7.8	0.5	0.0	100.0	9.0	42.7	48.3	0.0	0.0	100.0
	ميسان	49.5	43.1	6.6	0.7	0.1	100.0	51.0	45.4	3.6	0.0	0.0	100.0
	البصرة	48.0	37.2	12.9	1.8	0.1	100.0	53.3	35.9	10.5	0.2	0.0	100.0
	كردستان	62.1	20.3	13.6	3.2	0.9	100.0	52.0	28.3	15.8	3.4	0.5	100.0
	بغداد	31.5	51.9	15.9	0.5	0.2	100.0	27.0	53.1	19.4	0.3	0.2	100.0
	بقية المحافظات	41.2	42.7	13.1	2.8	0.2	100.0	32.1	45.9	20.3	1.6	0.1	100.0
	إجمالي العراق	42.2	41.9	13.4	2.1	0.3	100.0	32.8	44.8	20.9	1.4	0.2	100.0

- يتبع -

> : أقل من (30) مشاهدة



التوزيع النسبي للمبجوثين بعمر (10-30) سنة المستمرين بالدراسة حسب وصفهم لمستوى الخدمات المقدمة في المؤسسة التعليمية وقطاع التعليم وحسب الخصائص الرئيسية

تابع / جدول (3 - 7)

كيف تصف مستوى الخدمات الآتية في المؤسسة التعليمية الملحق بها حالياً حسب خدمات												الخصائص	
المرافق الصحية / الحمامات						النظافة العامة في المدرسة							
المجموع	لا اعرف	لا توجد	متدنية	متوسطة	جيدة	المجموع	لا اعرف	لا توجد	متدنية	متوسطة	جيدة		
100.0	0.6	1.9	32.1	36.9	28.5	100.0	0.1	0.8	15.6	44.2	39.3	حضر	البيئة
100.0	0.8	1.1	33.1	39.6	25.4	100.0	0.2	0.4	17.3	47.9	34.3	ريف	
100.0	0.3	0.7	33.2	40.1	25.8	100.0	0.1	0.5	15.7	47.7	36.1	ذكور	الجنس
100.0	1.0	2.8	31.5	34.9	29.8	100.0	0.2	0.9	16.5	42.3	40.1	إناث	
100.0	0.5	1.6	36.7	37.7	23.6	100.0	0.0	0.6	18.6	47.4	33.3	14 - سنة	فئات الأعمار
100.0	0.8	1.9	31.8	39.4	26.1	100.0	0.0	0.8	15.2	46.9	37.1	18 - سنة	
100.0	1.0	1.7	19.4	35.7	42.3	100.0	0.6	0.7	9.0	36.0	53.8	24 - سنة	
100.0	0.2	3.1	6.2	28.8	61.7	100.0	0.0	1.6	3.5	23.5	71.4	30 - سنة	
100.0	0.9	1.8	27.1	38.0	32.2	100.0	0.2	0.8	12.8	42.8	43.4	24 - سنة	فئة الشباب
100.0	0.5	0.8	38.9	39.7	20.1	100.0	0.1	0.5	21.0	50.2	28.1	إبتدائية	
100.0	0.6	5.9	33.8	23.1	36.6	100.0	0.0	1.7	10.3	28.9	59.1	أساسية	المرحلة الدراسية الحالية
100.0	0.4	0.8	33.9	42.3	22.6	100.0	0.0	0.4	17.5	51.5	30.5	متوسطة	
100.0	1.4	2.3	31.0	37.3	28.0	100.0	0.3	0.7	14.9	44.3	39.7	إعدادية	
100.0	0.3	1.5	38.2	43.2	16.7	100.0	0.0	0.9	16.0	60.9	22.2	إعدادية مهنية	
100.0	0.2	2.2	11.5	42.8	43.3	100.0	0.0	0.2	4.4	37.3	58.1	معهد	
100.0	0.4	1.8	11.0	31.5	55.3	100.0	0.1	0.9	5.7	28.0	65.3	جامعية	
100.0	0.0	15.9>	22.0>	18.0>	44.1>	100.0	0.0	0.0	15.9>	40.0>	44.1>	دبلوم عالي	
100.0	1.4	0.0	2.9	27.0	68.6	100.0	0.0	0.0	0.0	25.7	74.3	ماجستير	
100.0	0.0	0.0	0.0	50.0>	50.0>	100.0	0.0	0.0	0.0	0.0	100.0>	دكتوراه	
100.0	0.0	0.0	0.0	14.2>	85.8>	100.0	0.0	0.0	0.0	14.2>	85.8>	تعليم غير نظامي	
100.0	0.6	1.7	33.9	38.8	24.9	100.0	0.1	0.7	16.8	46.9	35.4	حكومي مجاني	قطاع التعليم
100.0	1.1	6.4	23.5	31.9	37.1	100.0	0.0	0.0	15.5	35.0	49.5	حكومي غير مجاني	
100.0	0.1	0.1	3.5	17.3	79.0	100.0	0.0	0.1	0.9	13.7	85.3	قطاع خاص (اهلي)	إقليم كردستان
100.0	0.7	0.9	35.7	26.2	36.6	100.0	0.1	0.0	9.0	34.2	56.7	دهوك	
100.0	2.4	14.7	29.0	21.9	32.0	100.0	0.7	3.8	13.6	28.9	53.0	السليمانية	
100.0	0.4	1.0	33.7	18.2	46.7	100.0	0.1	0.5	7.3	17.7	74.4	اربيل	
100.0	1.2	0.2	30.8	42.9	24.9	100.0	0.0	0.2	12.6	52.5	34.7	نينوى	
100.0	0.0	0.0	30.0	36.9	33.2	100.0	0.0	0.3	15.7	43.2	40.7	كركوك	
100.0	0.0	0.5	15.0	37.9	46.6	100.0	0.1	0.1	6.1	42.0	51.8	ديالى	
100.0	0.4	0.1	26.4	46.4	26.7	100.0	0.3	0.1	10.2	53.0	36.4	الأنبار	
100.0	0.2	0.8	35.0	43.8	20.2	100.0	0.1	0.5	23.4	50.7	25.4	بغداد	
100.0	1.7	1.4	40.2	30.9	25.8	100.0	0.2	0.0	20.7	43.4	35.8	بابل	
100.0	0.5	0.8	33.1	33.6	32.1	100.0	0.0	0.9	18.2	35.9	45.0	كربلاء	المحافظات
100.0	0.0	0.2	27.9	38.3	33.6	100.0	0.0	0.4	12.1	47.3	40.2	واسط	
100.0	2.3	0.3	32.4	45.1	19.9	100.0	0.5	0.0	9.1	49.6	40.8	صلاح الدين	
100.0	0.0	0.4	23.1	45.1	31.5	100.0	0.0	0.2	8.5	52.2	39.0	النجف	
100.0	0.0	6.3	62.2	23.9	7.6	100.0	0.0	5.0	44.7	38.3	12.0	القادسية	
100.0	0.3	2.1	22.5	27.7	47.5	100.0	0.1	1.0	9.6	31.3	58.0	المتشي	
100.0	0.1	0.1	46.9	43.4	9.5	100.0	0.0	0.2	18.0	66.1	15.8	ذي قار	
100.0	0.0	0.2	20.8	56.8	22.2	100.0	0.0	0.0	7.9	63.3	28.9	ميسان	
100.0	0.2	0.7	26.0	37.2	36.0	100.0	0.0	0.5	18.4	39.7	41.4	البيصرة	
100.0	1.3	6.7	32.2	21.7	38.0	100.0	0.4	1.7	10.3	26.6	61.0	كردستان	
100.0	0.2	0.8	35.0	43.8	20.2	100.0	0.1	0.5	23.4	50.7	25.4	التقسيم الجغرافي بغداد	
100.0	0.5	0.9	31.2	39.0	28.3	100.0	0.1	0.6	15.1	47.0	37.2	بقية المحافظات	
100.0	0.6	1.7	32.4	37.7	27.6	100.0	0.1	0.7	16.1	45.2	37.9	إجمالي العراق	

- يتبع -

> أقل من (30) مشاهدة

نسبة المبحوثين بعمر (19-30) سنة المستمرين بالدراسة حسب اختيار التخصص الدراسي الحالي للذين انهوا المرحلة الإعدادية وقطاع التعليم وحسب الخصائص الرئيسية

جدول (3-8)

مجموع المبحوثين المستمرين بالدراسة حالياً والذين انهوا المرحلة الإعدادية	اختيار التخصص الدراسي حسب القطاع (*)									الخصائص
	قطاع خاص (أهلي)			قطاع حكومي غير مجاني			قطاع حكومي مجاني			
	برغبة واختيار ذاتي	بتوجيه او ضغط من الاخرين	حدده نظام القبول	برغبة واختيار ذاتي	بتوجيه او ضغط من الاخرين	حدده نظام القبول	برغبة واختيار ذاتي	بتوجيه او ضغط من الاخرين	حدده نظام القبول	
1,672	13.7	2.8	83.0	30.1	6.8	64.5	53.0	1.0	50.8	حضر
421	16.0	5.7	82.7	43.9	0.0	50.1	60.5	3.0	43.6	ريف
1,090	12.4	2.6	84.2	33.1	1.4	64.1	59.1	1.6	47.0	ذكور
1,003	15.6	3.7	81.7	30.8	10.9	61.0	50.4	1.5	51.0	إناث
1	0.0	0.0	0.0	0.0	0.0	0.0	100.0>	0.0	0.0	19 - 21 سنة
157	16.3	6.1	83.7	0.0	0.0	100.0	38.4	1.9	63.6	22 - 24 سنة
1,697	13.9	2.9	83.0	35.0	6.4	58.3	56.9	1.6	47.1	25 - 27 سنة
238	13.0	2.8	82.7	27.5	5.8	72.1	49.9	0.8	54.2	28 - 30 سنة
1,854	14.1	3.2	83.0	32.6	6.0	61.2	55.4	1.6	48.4	19 - 24 سنة
292	17.4	4.2	82.6	37.9	3.5	58.6	55.3	1.3	50.2	معهد
1750	13.7	3.0	83.5	30.6	6.9	63.2	55.4	1.6	48.3	جامعية
5	0.0	0.0	0.0	0.0	0.0	0.0	22.0>	0.0	78.0>	المرحلة الدراسية الحالية
39	0.0	0.0	100.0	30.6	0.0	100.0	37.2	0.0	62.8	ماجستير
2	0.0	0.0	0.0	0.0	0.0	0.0	0.0	0.0	100.0>	دكتوراه
5	0.0	0.0	0.0	0.0	0.0	0.0	0.0	0.0	0.0	تعليم غير نظامي
105	33.6	0.0	66.4	0.0	9.2	90.8	41.0	0.0	57.6	دهوك
84	12.7	13.0	80.8	50.0	0.0	50.0	43.1	3.5	58.6	إقليم كردستان
97	19.3	3.5	73.7	36.8	10.5	52.7	42.6	4.9	53.5	اربيل
67	0.0	0.0	100.0	50.0	0.0	50.0	58.4	0.0	44.4	نينوى
147	20.5	0.0	79.5	32.6	0.0	67.4	54.3	0.0	48.0	كركوك
138	7.5	11.3	85.0	16.7	16.7	83.3	56.6	0.0	52.5	ديالى
119	14.3	0.0	100.0	0.0	0.0	0.0	67.8	0.7	52.7	الأنبار
224	12.7	1.9	86.3	38.2	9.1	52.7	62.3	1.4	42.7	بغداد
133	0.0	3.5	93.0	56.1	0.0	43.9	48.2	4.6	49.1	بابل
93	12.2	0.0	87.8	13.6	13.6	86.4	46.0	1.8	57.1	كربلاء
111	12.8	0.0	71.8	0.0	0.0	100.0	62.2	0.0	44.2	واسط
136	33.3	0.0	66.7	0.0	0.0	100.0	59.3	2.6	39.6	صلاح الدين
134	5.9	0.0	92.4	0.0	0.0	100.0	37.1	0.7	63.9	النجف
106	27.3	9.1	63.6	0.0	0.0	100.0	71.1	2.0	28.9	القادسية
112	42.9	14.3	42.9	50.2	0.0	20.1	58.5	2.4	40.8	المتن
126	15.8	0.0	78.9	0.0	0.0	100.0	71.6	0.0	35.2	ذي قار
77	27.3	0.0	72.7	17.0	0.0	83.0	48.9	0.0	51.1	ميسان
84	0.0	0.0	100.0	50.0	0.0	50.0	34.6	3.2	72.5	البصرة
286	19.9	6.0	74.7	29.3	7.5	63.3	42.4	3.1	56.8	كردستان
224	12.7	1.9	86.3	38.2	9.1	52.7	62.3	1.4	42.7	التقسيم الجغرافي بغداد
1,583	15.7	2.7	81.0	20.4	2.2	70.3	55.3	1.3	48.6	بقية المحافظات
2,093	14.0	3.1	83.0	32.0	5.9	62.6	54.9	1.5	48.9	إجمالي العراق

(\*) : مجموع نسب الاختبار تزيد على (100%) لان الاجابة على السؤال سمحت باختيار اكثر من اجابة

> : أقل من (30) مشاهدة

التوزيع النسبي للمبحوثين بعمر (10-30) سنة المستمرين بالدراسة حسب الرضا عن طرق واساليب التدريس وقطاع التعليم وحسب الخصائص الرئيسية

جدول (3 - 9)

ما مدى رضا الطلاب عن طرق واساليب التدريس										
قطاع حكومي غير مجاني					قطاع حكومي مجاني					الخصائص
المجموع	لا أعرف	رضا متدني	رضا متوسط	رضا عالي	المجموع	لا أعرف	رضا متدني	رضا متوسط	رضا عالي	
100.0	0.0	4.3	43.0	52.8	100.0	0.5	4.3	47.1	48.2	حضر
100.0	0.0	9.6	82.5	7.9	100.0	0.8	4.5	44.8	49.9	ريف
100.0	0.0	4.3	56.0	39.7	100.0	0.6	4.3	46.6	48.5	ذكور
100.0	0.0	6.1	39.6	54.3	100.0	0.6	4.4	46.2	48.9	إناث
100.0	0.0	0.0	45.1	54.9	100.0	0.7	4.1	45.4	49.8	10 - 14 سنة
100.0	0.0	3.9	61.8	34.2	100.0	0.2	4.9	50.1	44.8	15 - 18 سنة
100.0	0.0	7.1	43.9	49.0	100.0	0.5	4.4	45.0	50.0	19 - 24 سنة
100.0	0.0	0.0	59.9	40.1	100.0	0.4	3.7	32.8	63.2	25 - 30 سنة
100.0	0.0	6.4	48.0	45.6	100.0	0.3	4.7	48.3	46.7	15 - 24 سنة
100.0	0.0	0.0	89.0	11.0	100.0	1.2	4.5	47.9	46.4	ابتدائية
100.0	0.0	0.0	36.9	63.1	100.0	0.3	2.4	24.9	72.3	أساسية
100.0	0.0	7.8	75.7	16.6	100.0	0.2	4.5	51.8	43.5	متوسطة
100.0	0.0	0.0	63.3	36.7	100.0	0.4	5.2	49.6	44.8	إعدادية
100.0	0.0	0.0	61.3	38.7	100.0	0.7	4.6	54.6	40.1	إعدادية مهنية
100.0	0.0	9.6	30.0	60.4	100.0	0.0	1.5	41.8	56.6	معهد
100.0	0.0	5.7	44.7	49.6	100.0	0.1	3.9	40.0	56.0	جامعية
0.0	0.0	0.0	0.0	0.0	100.0	0.0	0.0	33.9>	66.1>	دبلوم عالي
100.0	0.0	0.0	75.7	24.3	100.0	0.0	5.2	13.2	81.6	ماجستير
0.0	0.0	0.0	0.0	0.0	100.0	0.0	0.0	50.0>	50.0>	دكتوراه
100.0	0.0	0.0	0.0	100.0>	100.0	0.0	0.0	0.0	100.0>	تعليم غير نظامي
100.0	0.0	7.2	71.3	21.5	100.0	0.0	4.8	27.9	67.3	دهوك
100.0	0.0	0.0	50.0	50.0	100.0	0.8	6.4	33.8	59.0	السليمانية
100.0	0.0	19.1	14.3	66.7	100.0	0.7	4.2	31.1	64.0	اربيل
100.0	0.0	0.0	0.0	100.0	100.0	0.0	3.5	42.4	54.1	نينوى
100.0	0.0	0.0	29.9	70.1	100.0	0.1	0.8	33.2	65.9	كركوك
100.0	0.0	0.0	28.6	71.4	100.0	0.0	1.6	33.9	64.5	ديالى
0.0	0.0	0.0	0.0	0.0	100.0	0.1	6.4	40.7	52.8	الأنبار
100.0	0.0	4.4	63.1	32.5	100.0	1.2	4.6	56.2	38.0	بغداد
100.0	0.0	12.8	74.5	12.8	100.0	0.0	7.3	50.1	42.5	بابل
100.0	0.0	9.4	50.0	40.6	100.0	1.9	3.8	51.7	42.6	كربلاء
100.0	0.0	0.0	100.0	0.0	100.0	0.2	4.7	50.5	44.6	واسط
100.0	0.0	0.0	49.5	50.5	100.0	1.2	2.5	41.9	54.5	صلاح الدين
100.0	0.0	0.0	0.0	100.0	100.0	0.7	3.8	42.5	53.0	التنجف
100.0	0.0	0.0	80.0	20.0	100.0	0.5	8.5	69.9	21.1	القادسية
100.0	0.0	0.0	18.2	81.8	100.0	1.1	2.6	29.1	67.1	المتنى
100.0	0.0	0.0	100.0	0.0	100.0	0.6	4.7	71.8	22.9	ذي قار
100.0	0.0	8.5	66.1	25.5	100.0	0.0	3.8	54.4	41.7	ميسان
100.0	0.0	0.0	0.0	100.0	100.0	0.0	2.5	43.2	54.3	البصرة
100.0	0.0	8.8	42.9	48.2	100.0	0.6	5.3	31.4	62.8	كردستان
100.0	0.0	4.4	63.1	32.5	100.0	1.2	4.6	56.2	38.0	بغداد
100.0	0.0	2.2	42.6	48.0	100.0	0.5	4.0	46.8	48.7	بقية المحافظات
100.0	0.0	5.1	48.9	46.0	100.0	0.6	4.3	46.4	48.7	إجمالي العراق

- يتبع -

> أقل من (30) مشاهدة

التوزيع النسبي للمبجوثين بعمر (10-30) سنة المستمرين بالدراسة حسب الرضا عن طرق واساليب التدريس  
وقطاع التعليم وحسب الخصائص الرئيسية

تابع / جدول (3 - 9)

مجموع المبجوثين بعمر (10-30) سنة المستمرين بالدراسة حالياً	ما مدى رضا الطلاب عن طرق واساليب التدريس					الخصائص
	المجموع	لا اعرف	رضا متدني	رضا متوسط	رضا عالي	
13,109	100.0	0.6	2.4	24.8	72.1	حضر البيئة
4,530	100.0	0.0	1.0	29.6	69.4	ريف
9,508	100.0	0.5	2.5	24.8	72.2	ذكور الجنس
8,131	100.0	0.7	2.0	25.8	71.5	إناث
10,038	100.0	0.2	0.2	18.0	81.6	14 - 10 سنة
4,560	100.0	2.0	1.7	23.3	72.9	18 - 15 سنة
2,770	100.0	0.0	4.1	33.1	62.8	24 - 19 سنة
267	100.0	0.0	9.2	35.8	55.0	30 - 25 سنة
7,330	100.0	0.9	3.1	28.9	67.1	24 - 15 سنة فئة الشباب
5,599	100.0	2.1	0.0	16.4	81.5	إبتدائية
1,550	100.0	0.0	0.0	10.2	89.8	أساسية
4,989	100.0	0.0	0.6	22.2	77.2	متوسطة
3,238	100.0	1.0	1.8	28.2	69.1	إعدادية
172	100.0	0.0	0.0	32.3	67.7	إعدادية مهنية
292	100.0	0.0	4.2	39.0	56.9	معهد المرحلة الدراسية الحالية
1,749	100.0	0.0	5.4	31.5	63.2	جامعية
5	0.0	0.0	0.0	0.0	0.0	دبلوم عالي
38	100.0	0.0	0.0	15.4	84.6	ماجستير
2	0.0	0.0	0.0	0.0	0.0	دكتوراه
5	100.0	0.0	0.0	0.0	100.0	تعليم غير نظامي
990	100.0	0.0	0.0	28.2	71.8	دهوك إقليم كردستان
764	100.0	2.8	14.1	23.8	59.2	السليمانية
824	100.0	0.0	2.2	25.9	71.9	اربيل
822	100.0	0.0	0.0	6.3	93.8	نينوى
925	100.0	0.0	0.0	20.3	79.7	كركوك
950	100.0	0.0	0.0	14.3	85.7	ديالى
986	100.0	0.0	4.2	29.2	66.7	الأنبار
1,874	100.0	1.1	2.2	23.3	73.5	بغداد
966	100.0	0.0	1.6	25.4	73.0	بابل
776	100.0	0.0	3.2	28.4	68.4	كربلاء
942	100.0	0.0	0.0	33.8	66.2	واسط المحافظات
1,105	100.0	0.0	3.4	36.2	60.5	صلاح الدين
992	100.0	1.2	0.0	12.0	86.7	التنجف
854	100.0	0.0	14.8	40.7	44.4	القادسية
946	100.0	0.0	0.0	14.0	86.0	المتنى
1,129	100.0	0.0	0.0	39.3	60.7	ذي قار
908	100.0	0.0	0.0	18.2	81.8	ميسان
886	100.0	0.0	0.0	29.8	70.2	البصرة
2,578	100.0	1.0	6.2	25.4	67.3	كردستان
1,874	100.0	1.1	2.2	23.3	73.5	بغداد التقسيم الجغرافي
13,187	100.0	0.1	1.9	24.8	73.1	بقية المحافظات
17,639	100.0	0.6	2.3	25.2	71.9	إجمالي العراق

> : أقل من (30) مشاهدة

التوزيع النسبي للمبحوثين بعمر (10 - 30) سنة المستمرين بالدراسة حسب استخدام المكتبة الموجودة في المؤسسة التعليمية وقطاع التعليم وحسب الخصائص الرئيسية

جدول (3 - 10)

هل تستخدم المكتبة الموجودة في المؤسسة التعليمية													الخصائص
حكومي غير مجاني						حكومي مجاني							
المجموع	لا توجد مكتبة	لا تستخدم المكتبة	نادراً	أحياناً	بانتظام	المجموع	لا توجد مكتبة	لا تستخدم المكتبة	نادراً	أحياناً	بانتظام		
100.0	27.4	20.9	9.6	24.2	17.8	100.0	62.8	19.6	4.9	8.4	4.2	حضر	البيئة
100.0	28.5	13.4	25.3	29.3	3.6	100.0	71.8	12.4	3.9	6.0	5.9	ريف	
100.0	28.6	17.4	13.9	21.9	18.2	100.0	67.1	16.6	4.2	6.6	5.5	ذكور	الجنس
100.0	26.2	22.8	9.5	28.9	12.5	100.0	63.7	18.6	5.0	8.9	3.8	إناث	
100.0	28.9	32.7	10.6	27.8	0.0	100.0	75.1	15.7	2.7	3.2	3.4	14 - سنة	فئات الأعمار
100.0	43.5	24.8	9.7	22.0	0.0	100.0	64.1	19.6	5.0	7.3	3.9	18 - سنة	
100.0	22.8	14.7	13.5	25.4	23.5	100.0	31.7	21.2	11.4	25.2	10.5	24 - سنة	
100.0	26.1	27.6	8.4	24.6	13.3	100.0	14.5	20.3	11.4	33.3	20.5	30 - سنة	
100.0	27.6	17.1	12.6	24.6	18.1	100.0	52.6	20.2	7.3	13.7	6.2	15 - 24 سنة	فئة الشباب
100.0	0.0	88.1	11.9	0.0	0.0	100.0	77.1	15.8	2.1	1.7	3.3	إبتدائية	المرحلة الدراسية الحالية
100.0	40.4	19.9	0.0	39.8	0.0	100.0	74.8	9.5	3.3	9.5	2.9	أساسية	
100.0	67.8	15.2	11.8	5.2	0.0	100.0	72.3	17.1	3.6	3.1	3.9	متوسطة	
100.0	63.4	12.3	9.2	11.4	3.7	100.0	61.3	22.5	5.3	7.4	3.5	إعدادية	
100.0	61.3	0.0	0.0	38.7	0.0	100.0	57.7	28.0	4.4	5.7	4.1	إعدادية مهنية	
100.0	28.1	36.1	6.1	19.7	10.0	100.0	10.8	27.5	13.7	35.6	12.4	معهد	
100.0	12.9	14.9	16.8	31.1	24.3	100.0	4.4	21.5	16.2	41.7	16.2	جامعية	
0.0	0.0	0.0	0.0	0.0	0.0	100.0	0.0	>37.9	0.0	>40.0	>22.0	دبلوم عالي	
100.0	0.0	0.0	0.0	52.5	47.5	100.0	1.6	19.7	8.2	23.9	46.5	ماجستير	
0.0	0.0	0.0	0.0	0.0	0.0	100.0	0.0	0.0	0.0	>50.0	>50.0	دكتوراه	
100.0	0.0	0.0	0.0	0.0	>100.0	100.0	0.0	0.0	0.0	0.0	>100.0	تعليم غير نظامي	
100.0	28.7	21.5	21.0	28.7	0.0	100.0	83.7	6.8	4.1	3.9	1.4	دهوك	إقليم كردستان
100.0	37.5	37.5	0.0	25.0	0.0	100.0	51.5	19.7	6.6	16.2	6.0	السليمانية	
100.0	19.1	38.1	9.5	23.8	9.5	100.0	68.7	14.0	3.7	9.6	3.9	اربيل	
100.0	25.0	0.0	0.0	0.0	75.0	100.0	77.6	10.0	3.3	5.2	3.9	نينوى	
100.0	14.0	29.9	0.0	28.1	28.1	100.0	69.4	16.5	2.3	6.4	5.4	كركوك	المحافظات
100.0	0.0	14.3	28.6	42.9	14.3	100.0	52.4	25.9	5.3	7.2	9.1	ديالى	
0.0	0.0	0.0	0.0	0.0	0.0	100.0	63.0	13.8	4.6	5.2	13.5	الأنبار	
100.0	28.3	13.0	19.6	17.4	21.7	100.0	58.2	24.2	5.5	8.7	3.4	بغداد	
100.0	12.8	25.5	0.0	48.9	12.8	100.0	72.0	10.7	4.6	7.7	5.0	بابل	
100.0	21.9	40.6	9.4	18.7	9.4	100.0	72.5	13.5	5.8	5.4	2.9	كربلاء	
100.0	0.0	0.0	0.0	100.0	0.0	100.0	67.9	15.6	6.4	6.1	4.1	واسط	
100.0	49.5	25.2	8.4	8.4	8.4	100.0	67.9	9.1	5.3	7.9	9.8	صلاح الدين	
100.0	0.0	0.0	50.0	50.0	0.0	100.0	57.9	28.4	3.2	7.5	3.0	النجف	
100.0	20.0	20.0	20.0	0.0	40.0	100.0	64.8	20.9	4.0	7.2	3.1	القادسية	
100.0	0.0	27.4	9.1	27.4	36.2	100.0	59.0	21.8	5.2	10.6	3.4	المتن	
100.0	100.0	0.0	0.0	0.0	0.0	100.0	78.6	11.9	2.0	6.2	1.2	ذي قار	
100.0	36.2	0.0	10.7	53.1	0.0	100.0	87.3	6.2	1.9	3.4	1.2	ميسان	
100.0	25.0	0.0	0.0	75.0	0.0	100.0	54.4	26.9	5.7	7.6	5.5	البصرة	
100.0	28.5	33.4	9.2	25.6	3.4	100.0	65.5	14.5	5.0	10.9	4.1	كردستان	
100.0	28.3	13.0	19.6	17.4	21.7	100.0	58.2	24.2	5.5	8.7	3.4	التقسيم الجغرافي بغداد	
100.0	21.7	13.1	9.7	32.3	16.0	100.0	67.5	16.5	4.3	6.7	5.1	بقية المحافظات	
100.0	27.6	19.8	12.0	25.0	15.7	100.0	65.5	17.5	4.6	7.7	4.7	إجمالي العراق	

- يتبع -

التوزيع النسبي للمبوهين بعمر (10-30) سنة المستمرين بالدراسة حسب استخدام المكتبة الموجودة في المؤسسة التعليمية وقطاع التعليم وحسب الخصائص الرئيسية

تابع / جدول (3 - 10)

مجموع المبوهين بعمر (10-30) سنة المستمرين بالدراسة حالياً	هل تستخدم المكتبة الموجودة في المؤسسة التعليمية						الخصائص
	قطاع خاص (أهلي)						
	المجموع	لا توجد مكتبة	لا أستعمل المكتبة	نادراً	أحياناً	بانتظام	
13,109	100.0	28.1	25.8	10.3	27.2	8.6	حضر
4,530	100.0	19.2	29.1	11.9	30.5	9.4	ريف
9,508	100.0	31.6	26.8	9.8	23.8	8.0	ذكور
8,131	100.0	21.3	25.1	11.3	32.7	9.6	إناث
10,042	100.0	41.1	25.7	7.4	20.9	4.9	14 - 10 سنة
4,560	100.0	32.3	29.0	10.3	21.1	7.4	18 - 15 سنة
2,770	100.0	11.5	26.1	13.4	36.6	12.5	24 - 19 سنة
267	100.0	7.2	15.9	14.6	45.4	16.9	30 - 25 سنة
7,330	100.0	20.3	27.3	12.1	30.0	10.3	15 - 24 سنة
5,599	100.0	45.0	29.0	6.6	15.8	3.5	إبتدائية
1,550	100.0	24.1	10.2	3.7	55.1	6.9	أساسية
4,989	100.0	42.2	31.4	9.2	12.0	5.3	متوسطة
3,238	100.0	40.5	23.4	11.0	16.3	8.9	إعدادية
172	100.0	0.0	67.7	0.0	32.3	0.0	إعدادية مهنية
292	100.0	12.8	35.1	5.5	41.7	4.9	معهد
1,749	100.0	3.5	24.8	15.5	43.1	13.2	جامعية
5	0.0	0.0	0.0	0.0	0.0	0.0	دبلوم عالي
38	100.0	0.0	0.0	0.0	30.8	69.2	ماجستير
2	0.0	0.0	0.0	0.0	0.0	0.0	دكتوراه
5	100.0	0.0	0.0	0.0	0.0	>100.0	تعليم غير نظامي
990	100.0	15.8	27.9	16.1	32.2	8.0	دهوك
764	100.0	5.7	23.8	2.8	56.4	11.3	السليمانية
824	100.0	18.7	26.6	10.1	34.5	10.1	اربيل
822	100.0	18.8	37.5	12.5	31.3	0.0	نيوى
925	100.0	24.5	30.7	9.8	25.2	9.8	كركوك
950	100.0	8.9	20.8	32.1	32.1	6.0	ديالى
986	100.0	16.7	8.3	25.0	33.3	16.7	الأنبار
1,874	100.0	31.9	25.9	11.7	25.0	5.4	بغداد
966	100.0	27.0	24.6	4.8	25.1	18.5	بابل
776	100.0	15.8	16.9	16.9	34.7	15.8	كربلاء
942	100.0	47.5	3.8	10.0	28.8	10.0	واسط
1,105	100.0	43.3	13.4	0.0	20.2	23.1	صلاح الدين
992	100.0	11.5	46.5	11.5	20.7	9.9	النجف
854	100.0	25.9	44.4	7.4	14.8	7.4	القادسية
946	100.0	16.3	44.2	9.2	23.3	7.0	المتنى
1,129	100.0	53.3	17.3	4.2	15.4	9.8	ذي قار
908	100.0	36.4	22.7	4.5	18.2	18.2	ميسان
886	100.0	35.7	24.7	11.4	22.5	5.7	النجف
2,578	100.0	13.7	25.7	8.1	42.2	10.3	كردستان
1,874	100.0	31.9	25.9	11.7	25.0	5.4	التقسيم الجغرافي بغداد
13,187	100.0	27.3	25.4	11.4	24.7	11.3	بقية المحافظات
17,639	100.0	27.4	26.1	10.4	27.4	8.7	إجمالي العراق

> : أقل من (30) مشاهدة

التوزيع النسبي للمبحوثين بعمر (10-30) سنة المستمرين بالدراسة حسب الانتظام بالدوام خلال العام الدراسي الحالي وسبب الانقطاع عن الدراسة وحسب الخصائص الرئيسية

جدول (3 - 11)

الخصائص		التوزيع النسبي للمبحوثين حسب الانتظام بالدراسة خلال العام الدراسي الحالي					سبب الانقطاع عن الدراسة (*)			
		منتظم	غير منتظم	منقطع	المجموع	الحالة الصحية	الحالة الاقتصادية	بُعد المدرسة عن المسكن	الظروف الأسرية	عدم الإكتراث بالدراسة
البيئة	حضر	97.0	2.7	0.4	100.0	38.7	11.9	1.3	26.0	22.0
	ريف	96.6	3.0	0.3	100.0	7.8>	4.6>	44.1>	10.4>	8.3>
الجنس	ذكور	96.4	3.3	0.3	100.0	21.3>	10.4>	21.0>	9.4>	34.9>
	إناث	97.4	2.2	0.4	100.0	37.4>	9.5>	6.8>	31.6>	4.8>
فئات الأعمار	10 - 14 سنة	97.2	2.5	0.3	100.0	23.2>	2.3>	21.6>	26.9>	8.6>
	15 - 18 سنة	97.7	2.0	0.3	100.0	22.5>	21.7>	5.8>	23.4>	33.9>
	19 - 24 سنة	94.6	4.8	0.6	100.0	42.6>	15.2>	4.9>	12.7>	24.7>
	25 - 30 سنة	93.7	5.6	0.7	100.0	100.0>	0.0	0.0	0.0	0.0
المرحلة الدراسية الحالية	15 - 24 سنة	96.6	3.0	0.4	100.0	33.4>	18.2>	5.3>	17.6>	28.9>
	ابتدائية	96.2	3.5	0.4	100.0	14.5>	3.5>	32.6>	10.2>	12.9>
	أساسية	97.2	2.2	0.6	100.0	43.4>	25.9>	8.4>	21.5>	17.5>
	متوسطة	97.7	2.1	0.2	100.0	6.8>	0.0	0.0	62.4>	24.8>
	إعدادية	96.8	2.7	0.5	100.0	35.9>	14.9>	0.0	12.6>	31.3>
	إعدادية مهنية	96.6	2.4	1.0	100.0	100.0>	0.0	0.0	0.0	0.0
	معهد	97.7	2.0	0.3	100.0	0.0	0.0	100.0>	0.0	0.0
	جامعية	96.3	3.4	0.3	100.0	74.3>	14.9>	0.0	25.7>	0.0
	دبلوم عالي	100.0	0.0	0.0	100.0	0.0	0.0	0.0	0.0	0.0
	ماجستير	100.0	0.0	0.0	100.0	0.0	0.0	0.0	0.0	0.0
	دكتوراه	100.0	0.0	0.0	100.0	0.0	0.0	0.0	0.0	0.0
	تعليم غير نظامي	100.0	0.0	0.0	100.0	0.0	0.0	0.0	0.0	0.0
	المحافظات	دهوك	97.8	2.0	0.2	100.0	0.0	0.0	0.0	50.0>
إقليم كردستان السليمانية		94.0	4.2	1.8	100.0	46.0>	20.8>	8.0>	4.0>	25.2>
أربيل		95.4	4.3	0.3	100.0	50.0>	0.0	0.0	50.0>	0.0
نينوى		98.3	1.0	0.7	100.0	0.0	0.0	50.0>	0.0	0.0
كركوك		99.0	1.0	0.0	100.0	0.0	0.0	0.0	0.0	0.0
ديالى		99.4	0.6	0.1	100.0	0.0	100.0>	0.0	0.0	0.0
الأنبار		97.1	2.5	0.4	100.0	33.3>	0.0	16.7>	50.0>	0.0
بغداد		95.4	4.2	0.4	100.0	37.0>	0.0	0.0	44.5>	18.5>
بابل		96.9	2.9	0.1	100.0	50.0>	0.0	0.0	50.0>	0.0
كربلاء		96.5	3.1	0.4	100.0	29.9>	0.0	0.0	29.9>	40.2>
واسط		98.1	1.7	0.2	100.0	0.0	0.0	62.3>	0.0	37.7>
صلاح الدين		95.4	4.6	0.1	100.0	100.0>	0.0	0.0	0.0	0.0
النجف		96.0	3.8	0.3	100.0	30.3>	39.4>	0.0	0.0	69.7>
القادسية	99.4	0.6	0.0	100.0	0.0	0.0	0.0	0.0	0.0	
المتن	98.5	1.5	0.0	100.0	0.0	0.0	0.0	0.0	0.0	
ذي قار	97.5	2.4	0.1	100.0	0.0	100.0>	0.0	100.0>	0.0	
ميسان	99.4	0.3	0.3	100.0	0.0	0.0	0.0	66.7>	33.3>	
البصرة	97.7	2.2	0.1	100.0	0.0	0.0	0.0	0.0	0.0	
التقسيم الجغرافي	كردستان	95.4	3.7	0.9	100.0	43.7>	17.4>	6.7>	11.6>	24.0>
	بغداد	95.4	4.2	0.4	100.0	37.0>	0.0	0.0	44.5>	18.5>
	بقية المحافظات	97.8	2.0	0.2	100.0	17.4>	17.1>	9.2>	21.2>	12.9>
إجمالي العراق	96.9	2.8	0.4	100.0	30.2	9.9	13.1	21.7	18.2	

(\*) : مجموع نسب الأسباب تزيد على (100%) لان الاجابة على السؤال سمحت باختيار اكثر من اجابة - يتبع -  
> : أقل من (30) مشاهدة

التوزيع النسبي للمبحوثين بعمر (10-30) سنة المستمرين بالدراسة حسب الانتظام بالدوام خلال العام الدراسي الحالي وسبب الانقطاع عن الدراسة وحسب الخصائص الرئيسية

تابع / جدول (3 - 11)

مجموع المبحوثين بعمر (30-10) سنة المنقطعين عن الدوام في الدراسة خلال العام الدراسي الحالي	سبب الانقطاع عن الدراسة (*)						الخصائص
	أخرى	إضراب الهيئة التدريسية	العمليات الحربية	الاعتقال العشوائي	التهجير أو النزوح	التهديد	
38	10.8	0.0	0.0	0.0	4.0	0.0	حضر البيئة
13	4.6>	0.0	29.3>	0.0	0.0	0.0	ريف
24	5.6>	0.0	0.0	0.0	0.0	0.0	ذكور
27	12.0>	0.0	14.6>	0.0	5.2>	0.0	إناث
22	5.1>	0.0	16.5>	0.0	2.0>	0.0	14 - 10 سنة
12	12.1>	0.0	0.0	0.0	4.3>	0.0	18 - 15 سنة
16	15.1>	0.0	0.0	0.0	3.6>	0.0	24 - 19 سنة
1	0.0	0.0	0.0	0.0	0.0	0.0	30 - 25 سنة
28	13.7>	0.0	0.0	0.0	4.0>	0.0	24 - 15 سنة فئة الشباب
15	7.6>	0.0	25.0>	0.0	0.0	0.0	إبتدائية
7	17.5>	0.0	0.0	0.0	0.0	0.0	أساسية
7	0.0	0.0	0.0	0.0	12.1>	0.0	متوسطة
14	5.4>	0.0	0.0	0.0	0.0	0.0	إعدادية
1	100.0>	0.0	0.0	0.0	0.0	0.0	إعدادية مهنية
1	0.0	0.0	0.0	0.0	0.0	0.0	معهد
6	0.0	0.0	0.0	0.0	10.8>	0.0	جامعية
0	0.0	0.0	0.0	0.0	0.0	0.0	دبلوم عالي
0	0.0	0.0	0.0	0.0	0.0	0.0	ماجستير
0	0.0	0.0	0.0	0.0	0.0	0.0	دكتوراه
0	0.0	0.0	0.0	0.0	0.0	0.0	تعليم غير نظامي
2	0.0	0.0	0.0	0.0	0.0	0.0	دهوك
14	20.8>	0.0	0.0	0.0	0.0	0.0	إقليم كردستان السليمانية
2	0.0	0.0	0.0	0.0	0.0	0.0	أربيل
4	0.0	0.0	50.0>	0.0	0.0	0.0	نينوى
0	0.0	0.0	0.0	0.0	0.0	0.0	كركوك
1	0.0	0.0	0.0	0.0	0.0	0.0	ديالى
6	0.0	0.0	0.0	0.0	50.0>	0.0	الأنبار
6	0.0	0.0	0.0	0.0	0.0	0.0	بغداد
2	0.0	0.0	0.0	0.0	0.0	0.0	بابل
3	0.0	0.0	0.0	0.0	0.0	0.0	كربلاء
2	0.0	0.0	0.0	0.0	0.0	0.0	واسط
1	0.0	0.0	0.0	0.0	0.0	0.0	صلاح الدين
3	0.0	0.0	0.0	0.0	0.0	0.0	النجف
0	0.0	0.0	0.0	0.0	0.0	0.0	القادسية
0	0.0	0.0	0.0	0.0	0.0	0.0	المتنى
1	0.0	0.0	0.0	0.0	0.0	0.0	ذي قار
3	0.0	0.0	0.0	0.0	0.0	0.0	ميسان
1	100.0>	0.0	0.0	0.0	0.0	0.0	البصرة
4	0.0	0.0	0.0	0.0	0.0	0.0	كردستان
6	0.0	0.0	0.0	0.0	0.0	0.0	بغداد
14	7.1>	0.0	3.6>	0.0	3.6>	0.0	بقية المحافظات
51	9.1	0.0	8.1	0.0	2.9	0.0	إجمالي العراق

(\*) : مجموع نسب الأسباب تزيد على (100%) لان الاجابة على السؤال سمحت باختيار أكثر من اجابة

> أقل من (30) مشاهدة



التوزيع النسبي للمبوهين بعمر (10-30) سنة المستمرين بالدراسة حسب اعتقادهم بأن الحصول على شهادة ستساهم في تحسين وضعهم في المستقبل وقطاع التعليم وحسب الخصائص الرئيسية

جدول (3 - 12)

الخصائص	قطاع حكومي مجاني					قطاع حكومي غير مجاني				
	اعتقد بشدة	اعتقد متوسط	لا اعتقد	لا أعرف	المجموع	اعتقد بشدة	اعتقد متوسط	لا اعتقد	لا أعرف	المجموع
البيئة	حضر	67.2	23.1	4.4	5.3	100.0	68.1	24.4	7.5	0.0
	ريف	62.3	27.2	4.7	5.7	100.0	73.6	23.5	2.9	0.0
الجنس	ذكور	64.8	25.6	5.3	4.3	100.0	65.3	30.2	4.5	0.0
	إناث	66.9	22.9	3.5	6.7	100.0	73.8	16.4	9.8	0.0
فئات الأعمار	10 - 14 سنة	64.1	24.2	3.7	8.1	100.0	85.6	10.7	3.7	0.0
	15 - 18 سنة	68.4	25.2	4.5	1.9	100.0	69.3	30.7	0.0	0.0
	19 - 24 سنة	68.0	23.4	7.6	1.0	100.0	65.0	25.0	9.9	0.0
	25 - 30 سنة	67.4	23.7	7.2	1.7	100.0	75.0	21.4	3.6	0.0
فئة الشباب	15 - 24 سنة	68.3	24.6	5.6	1.5	100.0	66.0	26.4	7.6	0.0
	ابتدائية	57.6	26.1	4.4	11.8	100.0	88.1	0.0	11.9	0.0
	أساسية	82.9	11.4	3.2	2.5	100.0	83.0	8.5	8.5	0.0
	متوسطة	64.4	28.5	3.7	3.4	100.0	47.5	52.5	0.0	0.0
	إعدادية	71.5	22.4	4.8	1.3	100.0	81.6	18.4	0.0	0.0
	إعدادية مهنية	69.8	21.2	7.7	1.2	100.0	100.0	0.0	0.0	0.0
	معهد	67.5	21.1	11.0	0.5	100.0	38.2	29.6	32.2	0.0
	جامعية	69.5	23.2	6.8	0.5	100.0	73.3	24.5	2.2	0.0
	دبلوم عالي	>100.0	0.0	0.0	0.0	100.0	0.0	0.0	0.0	0.0
	ماجستير	81.3	6.6	3.9	8.2	100.0	100.0	0.0	0.0	0.0
	دكتوراه	>100.0	0.0	0.0	0.0	100.0	0.0	0.0	0.0	0.0
	تعليم غير نظامي	>100.0	0.0	0.0	0.0	100.0	>100.0	0.0	0.0	0.0
	إقليم كردستان	دهوك	86.0	10.0	2.9	1.2	100.0	56.9	28.7	14.4
السليمانية		74.0	15.5	8.6	1.9	100.0	37.5	37.5	25.0	0.0
اربيل		76.0	16.4	5.4	2.3	100.0	61.9	19.1	19.1	0.0
نينوى		77.0	16.7	1.9	4.3	100.0	0.0	100.0	0.0	0.0
كركوك		55.4	34.5	2.4	7.7	100.0	71.9	28.1	0.0	0.0
ديالى		73.8	20.7	3.9	1.5	100.0	71.4	14.3	14.3	0.0
الأنبار		54.7	34.2	8.7	2.4	100.0	0.0	0.0	0.0	0.0
بغداد		62.6	24.5	4.2	8.7	100.0	91.2	8.8	0.0	0.0
بابل		83.4	12.4	2.6	1.5	100.0	74.5	25.5	0.0	0.0
كربلاء		68.0	22.5	3.6	5.8	100.0	59.4	40.6	0.0	0.0
واسط		72.0	22.0	4.8	1.2	100.0	100.0	0.0	0.0	0.0
صلاح الدين		57.4	33.6	5.4	3.6	100.0	66.3	16.8	16.8	0.0
النجف		64.9	28.2	2.4	4.5	100.0	100.0	0.0	0.0	0.0
المحافظات	القادسية	36.1	42.1	13.5	8.3	100.0	80.0	20.0	0.0	0.0
	المتن	77.7	14.2	1.7	6.4	100.0	90.9	9.1	0.0	0.0
	ذي قار	36.6	48.9	3.4	11.1	100.0	0.0	100.0	0.0	0.0
	ميسان	63.2	25.6	4.2	7.0	100.0	63.8	25.5	10.7	0.0
	البصرة	66.8	21.5	3.2	8.5	100.0	100.0	0.0	0.0	0.0
	كردستان	77.8	14.3	6.1	1.8	100.0	51.6	28.5	20.0	0.0
	بغداد	62.6	24.5	4.2	8.7	100.0	91.2	8.8	0.0	0.0
	بقية المحافظات	63.4	26.9	4.4	5.3	100.0	62.7	27.1	3.0	0.0
	إجمالي العراق	65.8	24.3	4.5	5.4	100.0	68.9	24.2	6.8	0.0

- يتبع -

> أقل من (30) مشاهدة

التوزيع النسبي للمبحوثين بعمر (10-30) سنة المستمرين بالدراسة حسب اعتقادهم بأن الحصول على شهادة ستساهم في تحسين وضعهم في المستقبل وقطاع التعليم وحسب الخصائص الرئيسية

تابع / جدول (3 - 12)

مجموع المبحوثين بعمر سنة (30-10) المستمرين بالدراسة حالياً	قطاع خاص (أهلي)					الخصائص
	المجموع	لا أعرف	لا أعتقد	اعتقاد متوسط	اعتقاد بشدة	
13,109	100.0	1.0	3.5	19.8	75.7	حضر البيئة
4,530	100.0	1.8	3.2	21.9	73.1	ريف
9,508	100.0	0.9	4.5	20.9	73.6	ذكور الجنس
8,131	100.0	1.3	1.9	18.5	78.2	إناث
10,042	100.0	2.0	0.9	17.7	79.5	10 - 14 سنة
4,560	100.0	0.8	1.9	21.4	75.9	15 - 18 سنة
2,770	100.0	0.0	7.0	21.9	71.1	19 - 24 سنة
267	100.0	2.7	7.0	18.0	72.2	25 - 30 سنة
7,330	100.0	0.3	4.8	21.7	73.2	15 - 24 سنة فئة الشباب
5,599	100.0	3.5	0.9	23.7	71.9	ابتدائية
1,550	100.0	0.0	0.0	5.6	94.4	أساسية
4,989	100.0	0.6	1.4	20.2	77.7	متوسطة
3,238	100.0	0.9	4.5	17.8	76.9	إعدادية
172	100.0	0.0	0.0	0.0	100.0	إعدادية مهنية
292	100.0	0.0	9.0	34.6	56.4	معهد المرحلة الدراسية الحالية
1,749	100.0	0.5	5.5	19.8	74.2	جامعية
5	0.0	0.0	0.0	0.0	0.0	دبلوم عالي
38	100.0	0.0	0.0	15.0	85.0	ماجستير
2	0.0	0.0	0.0	0.0	0.0	دكتوراه
5	100.0	0.0	0.0	33.5>	66.5>	تعليم غير نظامي
990	100.0	0.0	4.0	27.9	68.1	دهوك إقليم كردستان
764	100.0	0.0	8.5	18.3	73.2	السليمانية
824	100.0	1.5	4.4	14.6	79.6	اربيل
822	100.0	6.3	0.0	6.3	87.5	نينوى
925	100.0	4.9	0.0	30.7	64.4	كركوك
950	100.0	0.0	6.1	6.1	87.7	ديالى
986	100.0	4.2	12.5	25.0	58.3	الأنبار
1,874	100.0	0.0	3.3	21.3	75.4	بغداد
966	100.0	0.0	4.8	7.9	87.3	بابل
776	100.0	0.0	0.0	9.5	90.5	كربلاء
942	100.0	0.0	6.2	22.5	71.2	واسط المحافظات
1,105	100.0	0.0	0.0	33.9	66.1	صلاح الدين
992	100.0	1.2	3.7	16.9	78.1	النجف
854	100.0	0.0	11.1	33.3	55.6	القادسية
946	100.0	2.3	0.0	11.6	86.0	المتنى
1,129	100.0	3.3	4.7	34.6	57.3	ذي قار
908	100.0	4.5	0.0	18.2	77.3	ميسان
886	100.0	1.1	0.0	21.2	77.6	البصرة
2,578	100.0	0.8	5.8	17.4	76.0	كردستان
1,874	100.0	0.0	3.3	21.3	75.4	بغداد التقسيم الجغرافي
13,187	100.0	2.0	3.5	19.8	74.6	بقية المحافظات
17,639	100.0	1.1	3.5	20.0	75.5	إجمالي العراق

> أقل من (30) مشاهدة

التوزيع النسبي للمبحوثين بعمر (10-30) سنة المستمرين بالدراسة حسب ممارستهم للأنشطة الاقتصادية بعد اوقات الدراسة وحسب الخصائص الرئيسية

جدول (3 - 13)

مجموع المبحوثين بعمر (10-30) سنة المستمرين بالدراسة حالياً	أمارس أي نشاط اقتصادي	لا أمارس أي نشاط اقتصادي	هل تمارس أياً من الأنشطة الاقتصادية الآتية بعد اوقات الدراسة						الخصائص	
			المجموع	أخرى	فنية	تجارية	زراعية	صناعية		
13,109	3.4	96.6	100.0	14.7	33.3	32.2	7.8	12.1	حضر	البيئة
4,530	7.5	92.5	100.0	11.1	3.2	5.8	77.9	2.0	ريف	
9,508	6.3	93.7	100.0	13.1	4.7	25.3	49.7	7.2	ذكور	الجنس
8,131	2.5	97.5	100.0	12.6	61.5	3.6	14.3	7.9	إناث	
10,042	3.0	97.0	100.0	14.2	23.6	10.9	49.2	2.1	14 - سنة	فئات الأعمار
4,560	5.2	94.8	100.0	9.0	21.7	19.6	41.8	7.8	18 - سنة	
2,770	8.4	91.6	100.0	15.2	13.3	26.1	32.1	13.3	24 - سنة	
267	13.3	86.7	100.0	14.2	0.0	62.2	11.5	12.1	30 - سنة	
7,330	6.4	93.6	100.0	12.1	17.6	22.8	37.0	10.5	24 - سنة	فئة الشباب
5,599	2.9	97.1	100.0	13.2	19.2	10.4	56.0	1.1	ابتدائية	
1,550	6.5	93.5	100.0	19.6	12.0	23.7	32.8	11.8	أساسية	المرحلة الدراسية الحالية
4,989	3.4	96.6	100.0	10.3	23.8	13.3	49.8	2.8	متوسطة	
3,238	6.1	93.9	100.0	8.2	21.5	25.2	36.6	8.5	إعدادية	
172	9.5	90.5	100.0	32.0	24.6	18.4	15.6	9.5	إعدادية مهنية	
292	9.8	90.2	100.0	14.6	8.4	24.4	26.2	26.3	معهد	
1,749	7.0	93.0	100.0	14.9	17.3	28.8	27.7	11.2	جامعية	
5	0.0	100.0>	0.0	0.0	0.0	0.0	0.0	0.0	دبلوم عالي	
38	4.8	95.2	100.0	41.3	0.0	0.0	0.0	58.7	ماجستير	
2	0.0	100.0>	0.0	0.0	0.0	0.0	0.0	0.0	دكتوراه	
5	0.0	100.0>	0.0	0.0	0.0	0.0	0.0	0.0	تعليم غير نظامي	
990	10.4	89.6	100.0	25.5	21.1	25.2	21.4	6.8	دهوك	إقليم كردستان
764	8.3	91.7	100.0	17.6	5.3	33.6	17.8	25.7	السليمانية	
824	6.9	93.1	100.0	14.2	10.1	20.2	36.3	19.2	اربيل	
822	1.8	98.2	100.0	30.4	69.6	0.0	0.0	0.0	نينوى	
925	2.8	97.2	100.0	18.5	11.6	7.4	62.6	0.0	كركوك	
950	6.1	93.9	100.0	17.1	28.1	3.6	48.8	2.4	ديالى	
986	5.8	94.2	100.0	8.0	6.1	10.5	71.1	4.4	الأنبار	
1,874	1.9	98.1	100.0	10.2	27.1	28.5	30.9	3.4	بغداد	
966	9.3	90.7	100.0	6.5	18.0	16.3	56.3	2.9	بابل	
776	2.5	97.5	100.0	4.7	19.0	28.5	47.8	0.0	كربلاء	
942	3.8	96.2	100.0	11.1	12.0	33.3	43.5	0.0	واسط	المحافظات
1,105	3.8	96.2	100.0	24.4	15.9	29.9	21.8	7.9	صلاح الدين	
992	3.9	96.1	100.0	4.9	18.6	18.6	55.1	2.8	التحيف	
854	11.1	88.9	100.0	5.3	17.4	12.2	60.7	4.4	القادسية	
946	3.6	96.4	100.0	11.6	1.9	17.4	69.1	0.0	المتنى	
1,129	3.6	96.4	100.0	6.3	15.9	9.1	68.8	0.0	ذي قار	
908	3.3	96.7	100.0	0.0	6.4	3.2	84.1	6.4	ميسان	
886	3.6	96.4	100.0	7.1	47.9	26.7	12.8	5.5	البصرة	
2,578	8.2	91.8	100.0	19.2	11.7	27.3	23.9	17.9	كردستان	
1,874	1.9	98.1	100.0	10.2	27.1	28.5	30.9	3.4	بغداد	
13,187	3.9	96.1	100.0	10.5	22.3	16.7	47.5	3.1	بقية المحافظات	
17,639	4.5	95.5	100.0	13.0	19.2	19.8	40.7	7.4	إجمالي العراق	

> : أقل من (30) مشاهدة

التوزيع النسبي للمبجوثين بعمر (10-30) سنة المستمرين بالدراسة حسب الأماكن التي اشتركوا بها في برامج التعليم والتدريب المهني أو التقني وحسب الخصائص الرئيسية

جدول (3 - 14)

الخصائص	الأماكن التي اشتركت بها ببرامج التعليم والتدريب المهني أو التقني						مجموع المبجوثين بعمر سنة (30-10) المستمرين بالدراسة حالياً	لم أشارك ببرامج التعليم والتدريب المهني
	المجموع	أخرى	قطاع خاص	وزارة العمل والشؤون الاجتماعية	وزارة الشباب والرياضة	المجموع		
البيئية	حضر	6.6	16.1	61.6	15.7	100.0	96.2	13,109
	ريف	8.4	21.4	64.5	5.8	100.0	99.3	4,530
الجنس	ذكور	6.7	18.6	63.6	11.1	100.0	97.3	9,508
	إناث	6.6	14.4	60.0	19.0	100.0	96.8	8,131
فئات الأعمار	10 - 14 سنة	3.9	19.4	59.4	17.3	100.0	98.1	10,042
	15 - 18 سنة	7.1	20.7	60.6	11.6	100.0	96.2	4,560
	19 - 24 سنة	9.7	8.6	63.5	18.2	100.0	95.0	2,770
	25 - 30 سنة	6.8	7.4	81.7	4.2	100.0	91.2	267
فئة الشباب	15 - 24 سنة	8.2	15.4	61.9	14.5	100.0	95.7	7,330
المرحلة الدراسية الحالية	إبتدائية	0.0	56.0	33.1	10.9	100.0	99.6	5,599
	أساسية	4.3	9.8	64.7	21.2	100.0	90.5	1,550
	متوسطة	12.0	35.3	52.7	0.0	100.0	99.4	4,989
	إعدادية	6.6	22.0	60.9	10.5	100.0	95.1	3,238
	إعدادية مهنية	10.0	0.0	87.5	2.5	100.0	94.2	172
	معهد	5.4	8.6	70.0	16.0	100.0	91.8	292
	جامعية	11.8	4.3	63.1	20.7	100.0	95.1	1,749
	دبلوم عالي	0.0	0.0	0.0	0.0	100.0	>100.0	5
	ماجستير	0.0	10.2	78.5	11.3	100.0	80.5	38
	دكتوراه	0.0	0.0	0.0	0.0	100.0	>100.0	2
تعليم غير نظامي	0.0	0.0	0.0	0.0	100.0	>100.0	5	
إقليم كردستان	دهوك	8.0	27.9	48.3	15.8	100.0	97.4	990
	السلمانية	2.7	9.4	68.2	19.6	100.0	82.1	764
	اربيل	8.1	9.5	65.3	17.1	100.0	84.7	824
	نينوى	0.0	0.0	0.0	0.0	100.0	100.0	822
	كركوك	0.0	33.3	0.0	66.7	100.0	99.7	925
	ديالى	0.0	75.0	25.0	0.0	100.0	99.7	950
	الأنبار	0.0	0.0	100.0	0.0	100.0	99.6	986
	بغداد	19.0	32.0	42.5	6.5	100.0	97.9	1,874
	بابل	3.0	36.0	61.0	0.0	100.0	97.7	966
	كربلاء	0.0	25.0	75.0	0.0	100.0	99.4	776
المحافظات	واسط	0.0	35.4	64.6	0.0	100.0	99.6	942
	صلاح الدين	9.3	45.4	45.4	0.0	100.0	99.4	1,105
	النجف	0.0	21.0	79.0	0.0	100.0	98.5	992
	القادسية	0.0	14.3	85.7	0.0	100.0	99.2	854
	المتنى	0.0	0.0	0.0	100.0	100.0	99.6	946
	ذي قار	0.0	52.9	47.1	0.0	100.0	99.4	1,129
	ميسان	0.0	0.0	0.0	0.0	100.0	100.0	908
	البصرة	0.0	33.3	33.3	33.3	100.0	99.4	886
	كردستان	5.0	10.3	66.2	18.5	100.0	86.8	2,578
	التقسيم الجغرافي	بغداد	19.0	32.0	42.5	6.5	100.0	97.9
بقية المحافظات	11.1	32.9	50.0	6.0	100.0	99.0	13,187	
إجمالي العراق	6.7	16.5	61.8	15.1	100.0	97.1	17,639	

> أقل من (30) مشاهدة

مجموع المبحوثين بعمر سنة (10-30) المستمرين بالدراسة حالياً	أسباب توجه الشباب للتعليم والتدريب المهني أو التقني (*)							الخصائص	
	لا أعرف	أخرى	تحسين الوضع الاقتصادي	المستوى التعليمي في المؤسسات الأخرى أعلى من قابليتي	يتلائم مع رغباتي	تعزيز المهارات الفنية	يقتصر الوقت للدخول الى سوق العمل		
13,109	2.4	7.9	6.8	14.2	43.4	45.5	7.7	حضر	البيئة
4,530	11.9	3.9	9.5	14.4	33.5	39.4	4.4	ريف	
9,508	2.7	3.9	9.3	17.9	39.4	46.4	9.4	ذكور	الجنس
8,131	3.2	11.5	4.5	10.4	46.2	43.9	5.6	إناث	
10,042	3.7	11.8	2.6	15.4	40.1	39.3	6.3	14 - سنة	فئات الأعمار
4,560	2.4	7.6	2.9	16.8	45.4	46.3	4.9	18 - سنة	
2,770	2.6	3.0	17.2	10.4	42.6	48.9	13.2	24 - سنة	
267	4.2	3.9	9.5	6.8	46.0	63.1	0.0	30 - سنة	
7,330	2.5	5.5	9.3	13.9	44.2	47.4	8.7	24 - سنة	فئة الشباب
5,599	10.4	0.0	8.3	0.0	37.5	36.2	21.9	إبتدائية	
1,550	2.0	13.5	1.5	18.2	38.5	46.1	1.9	أساسية	
4,989	8.3	0.0	2.3	0.0	50.0	39.6	15.0	متوسطة	
3,238	1.8	8.7	3.6	21.0	40.1	44.6	4.0	إعدادية	
172	2.5	0.0	26.8	16.8	39.7	40.9	33.7	إعدادية مهنية	
292	0.0	0.0	21.7	0.0	70.6	46.2	10.9	معهد	
1,749	3.1	3.6	17.9	8.3	45.8	48.0	13.9	جامعية	
5	0.0	0.0	0.0	0.0	0.0	0.0	0.0	دبلوم عالي	
38	11.3	0.0	7.4	0.0	62.5	61.8	0.0	ماجستير	
2	0.0	0.0	0.0	0.0	0.0	0.0	0.0	دكتوراه	
5	0.0	0.0	0.0	0.0	0.0	0.0	0.0	تعليم غير نظامي	
990	15.5	20.1	8.0	4.0	24.1	44.3	8.0	دهوك	
764	0.8	12.6	4.2	18.8	28.9	60.3	6.7	السليمانية	
824	2.3	5.5	3.2	18.8	58.7	27.5	2.8	اربيل	
822	0.0	0.0	0.0	0.0	0.0	0.0	0.0	نينوى	
925	33.3	0.0	0.0	0.0	0.0	33.3	0.0	كركوك	
950	0.0	0.0	25.0	0.0	0.0	75.0	0.0	ديالى	
986	0.0	0.0	33.3	0.0	33.3	33.3	0.0	الأنبار	
1,874	0.0	0.0	14.6	6.6	57.6	42.4	13.2	بغداد	
966	11.9	0.0	15.5	3.1	36.1	27.3	9.3	بابل	
776	0.0	0.0	0.0	0.0	50.0	50.0	0.0	كربلاء	
942	0.0	0.0	0.0	0.0	78.5	64.5	0.0	واسط	
1,105	0.0	0.0	26.8	0.0	54.6	72.1	26.8	صلاح الدين	
992	34.9	14.0	7.0	0.0	37.1	14.0	0.0	النجف	
854	0.0	0.0	28.6	0.0	71.4	28.6	28.6	القادسية	
946	100.0	0.0	0.0	0.0	0.0	0.0	0.0	المتنى	
1,129	0.0	0.0	0.0	0.0	15.7	52.9	47.1	ذي قار	
908	0.0	0.0	0.0	0.0	0.0	0.0	0.0	ميسان	
886	0.0	0.0	33.3	0.0	66.7	66.7	33.3	البصرة	
2,578	2.1	10.2	4.0	18.0	40.2	46.8	5.3	كردستان	
1,874	0.0	0.0	14.6	6.6	57.6	42.4	13.2	بغداد	التقسيم الجغرافي
13,187	12.9	1.0	21.1	0.2	31.7	37.0	10.4	بقية المحافظات	
17,639	3.0	7.7	7.0	14.2	42.8	45.1	7.5	إجمالي العراق	

(\*) : مجموع نسب الأسباب تزيد على (100%) لان الاجابة على السؤال سمحت باختيار اكثر من اجابة

قسم إحصاءات البيئة - الجهاز المركزي للإحصاء / العراق

**4. قسم العمل والتشغيل**

**للأعمار (10 - 30) سنة**

نسبة المبحوثين بعمر (10 - 30) سنة العاملين خلال السبعة ايام الماضية قبل إجراء المقابلة ومتوسط عمر المبحوثين عند اول عمل ومتوسط ساعات العمل وحسب الخصائص الرئيسية

جدول (4 - 1)

الخصائص	نسبة المبحوثين الذين عملوا خلال الاسبوع السابق لإجراء المقابلة	مجموع المبحوثين بعمر (10-30) سنة المؤهلين للمقابلة	متوسط عمر المبحوثين عند اول عمل	متوسط ساعات العمل في الاسبوع	مجموع المبحوثين الذين عملوا خلال الاسبوع السابق لإجراء المقابلة
البينة					
حضر	18.4	23,431	17.4	44.6	4,179
ريف	18.3	9,157	16.3	36.9	1,721
الجنس					
ذكور	33.1	16,751	16.7	43.5	5,460
إناث	2.8	15,837	20.5	28.7	440
فئات الأعمار					
10 - 14 سنة	2.1	11,369	11.1	30.8	250
15 - 18 سنة	11.6	7,238	14.1	40.0	811
19 - 24 سنة	27.7	8,288	16.7	42.5	2,232
25 - 30 سنة	46.6	5,693	18.8	43.7	2,607
فئة الشباب					
15 - 24 سنة	20.4	15,526	16.0	41.8	3,043
الملتحقين بالدراسة					
ملتحق حالياً بالدراسة	2.3	17,646	14.3	26.1	410
ملتحق في الماضي بالدراسة	39.3	13,407	17.4	43.8	5,201
غير الملتحقين بالدراسة	16.4	1,535	14.4	37.6	289
الحالة الحياتية للأب					
على قيد الحياة	17.3	29,432	17.0	42.2	5,029
متوفي	28.7	3,090	17.5	42.8	860
مفقود	19.2>	66	15.6>	37.2>	11
الحالة الحياتية للأم					
على قيد الحياة	18.1	31,775	17.0	42.1	5,684
متوفية	28.2	812	17.5	46.1	216
مفقودة	0.0	1	0.0	0.0	0
الأب متزوج من امرأة أخرى ممن هم على قيد الحياة	21.9	2,600	16.2	41.8	554
الأب غير متزوج من امرأة أخرى ممن هم على قيد الحياة	16.8	26,823	17.1	42.2	4,476
أمي	24.4	2,190	14.7	41.5	569
يفراً فقط	20.2>	85	17.4>	32.0>	17
يقراً ويكتب	12.4	9,590	15.3	42.1	1,221
ابتدائية	18.6	11,182	16.3	43.2	2,031
متوسطة	16.5	4,861	17.3	42.4	754
اعدادية	14.6	2,663	18.3	41.6	359
دبلوم (معهد)	50.8	651	20.6	39.8	334
بكالوريوس	47.8	1,330	22.2	41.9	598
دراسات عليا	52.7>	29	22.7>	36.1>	16
أخرى	13.8>	7	19.0>	72.0>	1
إقليم كردستان					
دهوك	14.5	1,665	16.2	37.0	242
السليمانية	22.2	1,220	16.1	37.1	293
اربيل	22.5	1,507	16.4	41.3	342
نينوى	17.0	1,708	17.0	48.1	299
كركوك	18.3	1,568	17.4	41.0	290
ديالى	16.1	1,664	18.0	39.9	260
الأنبار	14.2	1,853	17.0	35.5	241
بغداد	19.1	3,325	17.0	48.5	608
بابل	23.9	1,808	17.0	36.9	406
كربلاء	17.5	1,487	16.7	41.1	263
واسط	16.5	1,702	17.0	36.7	282
صلاح الدين	15.5	1,861	17.5	44.1	298
النجف	18.3	1,883	15.3	47.7	350
القادسية	20.5	1,731	16.1	33.6	363
المتنى	15.7	1,776	17.9	40.4	300
ذي قار	16.4	2,059	19.5	45.6	344
ميسان	20.9	1,923	16.7	35.8	394
البصرة	17.5	1,848	18.0	43.1	325
كردستان	20.3	4,392	16.2	38.7	877
بغداد	19.1	3,325	17.0	48.5	608
بقية المحافظات	17.7	24,871	17.3	41.3	4,415
إجمالي العراق	18.4	32,588	17.0	42.2	5,900

> : أقل من (30) مشاهدة

التوزيع النسبي للمبحوثين بعمر (10 - 30) سنة حسب الحالة العملية للشخص خلال الاسبوع السابق لإجراء المقابلة وحسب الخصائص الرئيسية

جدول (4 - 2)

الحالة العملية للشخص خلال الاسبوع السابق لإجراء المقابلة							مجموع المبحوثين بعمر (10-30) سنة المؤهلين للمقابلة	الخصائص
يعمل باجر	صاحب عمل يعمل لحسابه	يعمل لدى الأسرة بدون أجر	غائب بصورة مؤقتة (مجاز ، ... الخ)	عاطل سبق له العمل	عاطل لم يسبق له العمل			
14.4	1.4	2.1	0.1	1.6	5.9	23,431	حضر	البيئية
10.6	0.9	1.7	0.1	1.4	5.1	9,157	ريف	
24.0	2.3	3.7	0.2	2.6	8.1	16,751	ذكور	الجنس
1.8	0.1	0.2	0.0	0.4	3.2	15,837	إناث	
0.8	0.1	0.1	0.0	0.1	0.4	11,369	14 - 10 سنة	فئات الأعمار
7.6	0.4	0.9	0.1	1.1	7.2	7,238	18 - 15 سنة	
20.5	2.0	2.7	0.1	2.7	9.8	8,288	24 - 19 سنة	
35.0	3.6	6.2	0.4	3.4	8.3	5,693	30 - 25 سنة	
14.5	1.3	1.9	0.1	1.9	8.6	15,526	15 - 24 سنة	فئة الشباب
10.0	0.7	1.5	0.1	2.5	8.5	1,665	دهوك	إقليم كردستان
12.6	1.3	4.0	0.2	3.4	7.7	1,220	السليمانية	
16.5	0.8	3.3	0.1	2.9	7.5	1,507	اربيل	
13.2	0.6	1.7	0.0	0.9	3.5	1,708	نينوى	
13.9	1.3	1.1	0.0	0.7	5.3	1,568	كركوك	
10.7	1.5	0.9	1.0	2.0	4.1	1,664	ديالى	
7.1	0.7	0.8	0.1	3.6	13.9	1,853	الأنبار	
15.3	1.5	2.0	0.0	1.3	3.9	3,325	بغداد	
14.4	1.0	2.0	0.4	1.5	4.9	1,808	بابل	
12.8	2.4	1.3	0.0	2.0	5.1	1,487	كربلاء	
12.3	1.4	1.4	0.0	1.0	4.2	1,702	واسط	المحافظات
12.4	1.7	1.1	0.0	0.7	2.7	1,861	صلاح الدين	
13.5	0.6	2.6	0.1	1.4	4.6	1,883	النجف	
13.7	3.5	1.3	0.0	1.8	5.5	1,731	القادسية	
12.3	2.0	1.2	0.0	1.8	4.5	1,776	المتن	
12.1	0.2	3.8	0.0	1.1	5.2	2,059	ذي قار	
11.7	0.3	3.2	0.0	1.2	5.5	1,923	ميسان	
13.8	1.7	1.6	0.0	0.3	9.6	1,848	البصرة	
13.3	1.0	3.1	0.1	3.0	7.9	4,392	كردستان	
15.3	1.5	2.0	0.0	1.3	3.9	3,325	التقسيم الجغرافي - بغداد	
12.5	1.2	1.8	0.1	1.3	5.8	24,871	بقية المحافظات	
13.2	1.2	2.0	0.1	1.5	5.7	32,588	إجمالي العراق	

- يتبع -



التوزيع النسبي للمبحوثين بعمر (10 - 30) سنة حسب الحالة العملية للشخص خلال الاسبوع السابق لإجراء المقابلة وحسب الخصائص الرئيسية

تابع / جدول (4 - 2)

الحالة العملية للشخص خلال الأسبوع السابق لإجراء المقابلة							الخصائص	
المجموع	اخرى	صغير السن (10 - أقل من 15 سنة)	عجز أو مرض	له إيراد ولا يعمل	متفرغة للعمل المنزلي	طالب متفرغ		
100.0	0.0	2.4	0.4	15.5	1.5	54.1	حضر	البينة
100.0	0.1	5.6	0.4	19.9	1.1	47.9	ريف	
100.0	0.0	1.6	0.4	0.2	0.0	53.6	ذكور	الجنس
100.0	0.1	5.2	0.3	34.4	2.9	50.7	إناث	
100.0	0.1	9.5	0.2	0.1	0.5	87.0	14 - 10 سنة	فئات الأعمار
100.0	0.1	0.0	0.4	18.4	1.4	59.7	18 - 15 سنة	
100.0	0.1	0.0	0.5	26.6	2.1	30.3	24 - 19 سنة	
100.0	0.1	0.0	0.5	34.6	2.5	3.6	30 - 25 سنة	
100.0	0.1	0.0	0.4	22.8	1.7	44.1	24 - 15 سنة	فئة الشباب
100.0	0.1	2.2	0.2	15.6	0.4	56.0	دهوك	إقليم كردستان
100.0	0.0	0.8	0.2	7.3	0.3	57.8	السليمانية	
100.0	0.0	1.5	0.3	12.1	1.4	51.6	اربيل	المحافظات
100.0	0.1	5.5	0.7	21.8	2.9	47.3	نينوى	
100.0	0.0	2.3	0.2	13.6	1.3	58.1	كركوك	
100.0	0.0	1.5	0.6	18.5	1.8	55.3	ديالى	
100.0	0.0	3.0	0.3	14.2	0.9	49.8	الأنبار	
100.0	0.0	3.0	0.4	15.5	1.8	54.6	بغداد	
100.0	0.0	2.9	0.3	16.5	1.1	48.7	بابل	
100.0	0.6	4.0	0.4	18.2	1.6	50.5	كربلاء	
100.0	0.0	4.9	0.2	18.6	1.1	53.3	واسط	
100.0	0.0	2.6	0.5	20.5	0.8	56.5	صلاح الدين	
100.0	0.0	2.8	0.1	19.6	1.3	51.7	التحيف	
100.0	0.1	4.8	0.3	19.7	1.9	45.1	القادسية	
100.0	0.0	4.9	0.1	19.9	1.4	51.4	المتنى	
100.0	0.0	3.6	0.3	18.0	0.8	54.4	ذي قار	
100.0	0.1	5.9	0.0	20.1	1.2	45.1	ميسان	
100.0	0.0	4.6	0.4	18.1	1.0	48.3	البصرة	
100.0	0.0	1.4	0.2	11.2	0.7	55.1	كردستان	
100.0	0.0	3.0	0.4	15.5	1.8	54.6	بغداد	التقسيم الجغرافي
100.0	0.1	3.9	0.4	18.5	1.4	50.7	بقية المحافظات	
100.0	0.1	3.4	0.4	16.8	1.4	52.2		إجمالي العراق

نسبة المبحوثين بعمر (10 - 30) سنة العاملين والعاطلين الذين سبق لهم العمل خلال الاسبوع السابق لإجراء المقابلة حسب الحالة العملية وحسب الخصائص الرئيسية

جدول (4 - 3)

مجموع المبحوثين الذين عملوا خلال الاسبوع السابق لإجراء المقابلة	الحالة العملية للفرد							مجموع المبحوثين بعمر (10-30) سنة المؤهلين للمقابلة	نسبة المبحوثين الذين عملوا خلال الاسبوع السابق لإجراء المقابلة	الخصائص
	عاطل سبق له العمل	المجموع	غائب بصورة مؤقتة (مجاز ، الخ...)	يعمل لدى الأسرة بدون أجر	يعمل لحسابه	صاحب عمل	يعمل بأجر			
4,179	1.6	100.0	0.4	3.5	11.4	7.4	77.2	23,431	18.4	حضر البيئة
1,721	1.4	100.0	0.8	27.4	9.3	5.1	57.4	9,157	18.3	ريف
5,460	2.6	100.0	0.6	9.8	11.0	7.0	71.7	16,751	33.1	ذكور
440	0.4	100.0	0.3	24.4	8.3	3.0	63.9	15,837	2.8	إناث
250	0.1	100.0	1.2	52.2	4.8	3.4	38.4	11,369	2.1	14 - 10 سنة
811	1.1	100.0	0.5	23.7	7.8	3.3	64.8	7,238	11.6	18 - 15 سنة
2,232	2.7	100.0	0.2	9.6	9.7	7.3	73.2	8,288	27.7	24 - 19 سنة
2,607	3.4	100.0	0.8	3.9	13.2	7.6	74.4	5,693	46.6	30 - 25 سنة
3,043	1.9	100.0	0.3	13.4	9.2	6.2	70.9	15,526	20.4	15 - 24 سنة
242	2.5	100.0	0.8	14.6	10.6	5.0	69.0	1,665	14.5	دهوك
293	3.4	100.0	1.1	19.6	17.6	5.9	55.8	1,220	22.2	إقليم كردستان السليمانية
342	2.9	100.0	0.3	8.7	14.5	3.6	72.9	1,507	22.5	اربيل
299	0.9	100.0	0.0	9.5	10.1	3.5	76.9	1,708	17.0	نينوى
290	0.7	100.0	0.0	12.3	6.0	6.8	74.9	1,568	18.3	كركوك
260	2.0	100.0	6.4	12.6	5.3	9.4	66.2	1,664	16.1	ديالى
241	3.6	100.0	0.7	39.9	5.7	4.7	49.1	1,853	14.2	الأنبار
608	1.3	100.0	0.0	2.5	10.5	7.6	79.3	3,325	19.1	بغداد
406	1.5	100.0	1.8	26.3	8.3	4.3	59.4	1,808	23.9	بابل
263	2.0	100.0	0.0	6.8	7.3	13.5	72.4	1,487	17.5	كربلاء
282	1.0	100.0	0.0	9.9	8.5	8.1	73.5	1,702	16.5	واسط
298	0.7	100.0	0.2	3.5	6.8	11.1	78.5	1,861	15.5	صلاح الدين
350	1.4	100.0	0.3	9.4	14.0	3.3	73.0	1,883	18.3	النجف
363	1.8	100.0	0.0	11.8	6.2	16.5	65.4	1,731	20.5	القادسية
300	1.8	100.0	0.0	3.4	7.6	12.2	76.8	1,776	15.7	المتشي
344	1.1	100.0	0.3	2.2	23.1	1.3	73.1	2,059	16.4	ذي قار
394	1.2	100.0	0.0	27.8	15.0	1.2	55.9	1,923	20.9	ميسان
325	0.3	100.0	0.2	3.3	8.9	9.7	77.8	1,848	17.5	البصرة
877	3.0	100.0	0.7	14.4	15.1	4.8	64.9	4,392	20.3	كردستان
608	1.3	100.0	0.0	2.5	10.5	7.6	79.3	3,325	19.1	التقسيم الجغرافي ببغداد
4,415	1.3	100.0	0.7	12.9	9.8	6.9	69.8	24,871	17.7	بقية المحافظات
5,900	1.5	100.0	0.5	10.8	10.8	6.7	71.1	32,588	18.4	إجمالي العراق

نسبة المبحوثين بعمر (10 - 30) سنة العاملين مقابل أجر خلال الاسبوع السابق لإجراء المقابلة حسب نوع المهنة التي يمارسونها وحسب الخصائص الرئيسية

جدول (4 - 4 أ)

الخصائص	نسبة المبحوثين الذين عملوا خلال الاسبوع السابق لإجراء المقابلة	مجموع المبحوثين بعمر (10-30) سنة المؤهلين للمقابلة	نسبة المبحوثين العاملين مقابل أجر	نسبة المبحوثين حسب نوع المهنة التي يمارسونها				
				المدراء	الاختصاصيون ومساعدي الاختصاصيين	القنيون	الموظفون والمكتبيون	عاملو البيع والخدمات
البينة	حضر	23,431	77.2	0.1	6.2	3.3	6.8	20.8
	ريف	9,157	57.4	0.1	4.4	0.8	4.2	13.7
الجنس	ذكور	16,751	71.7	0.1	3.0	1.4	5.0	20.1
	إناث	15,837	63.9	0.6	44.0	20.5	22.8	4.3
فئات الأعمار	14 - 10 سنة	11,369	38.4	0.0	2.4	0.0	0.0	19.7
	18 - 15 سنة	7,238	64.8	0.0	0.4	0.1	0.1	23.2
	24 - 19 سنة	8,288	73.2	0.1	3.2	2.6	4.9	18.1
	30 - 25 سنة	5,693	74.4	0.1	9.5	3.7	9.3	18.7
فئة الشباب	24 - 15 سنة	15,526	70.9	0.1	2.5	2.0	3.7	19.4
إقليم كردستان	دهوك	1,665	69.0	0.0	17.2	3.7	10.1	14.0
	السليمانية	1,220	55.8	0.8	9.5	7.6	5.3	14.4
	اربيل	1,507	72.9	0.0	11.5	2.8	16.2	6.6
المحافظات	نينوى	1,708	76.9	0.0	1.5	2.2	1.1	22.0
	كركوك	1,568	74.9	0.0	2.2	4.5	5.9	29.2
	ديالى	1,664	66.2	0.0	6.6	1.8	7.7	23.2
	الأنبار	1,853	49.1	0.0	9.2	2.9	8.9	16.2
	بغداد	3,325	79.3	0.1	6.0	2.4	3.9	22.8
	بابل	1,808	59.4	0.0	6.9	1.5	5.3	19.1
	كربلاء	1,487	72.4	0.0	6.0	4.0	11.3	22.9
	واسط	1,702	73.5	0.0	5.4	1.6	3.5	14.7
	صلاح الدين	1,861	78.5	0.0	3.6	1.4	7.6	23.7
	النجف	1,883	73.0	0.0	6.5	2.9	7.9	15.4
التقسيم الجغرافي	القادسية	1,731	65.4	0.0	5.6	1.6	4.9	7.8
	المتنى	1,776	76.8	0.3	4.2	0.9	3.6	17.7
	ذي قار	2,059	73.1	0.4	2.2	5.5	10.4	18.4
	ميسان	1,923	55.9	0.0	3.8	2.5	5.9	19.2
	البصرة	1,848	77.8	0.0	2.7	0.9	6.1	18.3
	كردستان	4,392	64.9	0.3	11.9	4.7	11.1	11
	بغداد	3,325	79.3	0.1	6.0	2.4	3.9	23
بقية المحافظات	24,871	69.8	0.0	4.2	2.4	6.0	19	
إجمالي العراق	32,588	71.1	0.1	5.7	2.7	6.2	19.1	

- يتبع -

نسبة المبحوثين بعمر (10 - 30) سنة العاملين مقابل أجر خلال الاسبوع السابق لإجراء المقابلة حسب نوع المهنة التي يمارسونها وحسب الخصائص الرئيسية

تابع / جدول (4 - 4 أ)

مجموع المبحوثين الذين عملوا خلال الاسبوع السابق لإجراء المقابلة مقابل أجر	نسبة المبحوثين حسب نوع المهنة التي يمارسونها						الخصائص
	المجموع	مهن القوات المسلحة	العاملون في المهن الأولية	مشغلو المصانع والآلات وعمال التجميع	الحرفيون والمهن المرتبطة بهم	العاملون الماهرين في الزراعة والغابات وصيد الأسماك	
3,191	100.0	7.0	12.3	5.7	37.1	0.6	حضر البيئة
968	100.0	14.8	11.2	4.6	39.9	6.2	ريف
3,878	100.0	9.6	12.8	5.8	40.2	2.1	ذكور الجنس
281	100.0	0.6	1.5	0.3	4.7	0.8	إناث
100	100.0	0.0	31.7	1.1	39.6	5.5	14 - 10 سنة
512	100.0	1.5	16.1	3.5	51.5	3.6	18 - 15 سنة
1,611	100.0	7.0	13.2	5.3	43.5	2.2	24 - 19 سنة
1,936	100.0	13.2	8.9	6.2	29.1	1.3	30 - 25 سنة
2,123	100.0	5.6	13.9	4.9	45.4	2.5	24 - 15 سنة فئة الشباب
166	100.0	10.8	11.5	5.4	25.0	2.4	دهوك إقليم كردستان
147	100.0	15.8	26.4	0.0	19.4	0.7	السليمانية
241	100.0	18.0	28.3	7.5	9.1	0.0	اربيل
233	100.0	10.6	12.2	6.3	39.8	4.3	نينوى
219	100.0	8.0	8.5	4.1	33.1	4.4	كركوك
184	100.0	11.9	5.1	4.0	37.6	2.1	ديالى
134	100.0	14.7	4.7	8.9	30.3	4.3	الأنبار
473	100.0	5.8	9.7	7.0	41.7	0.7	بغداد
271	100.0	9.0	7.6	4.4	45.2	1.0	بابل
191	100.0	6.8	9.5	1.4	36.4	1.8	كربلاء
215	100.0	4.0	8.4	10.6	43.9	7.9	واسط المحافظات
239	100.0	10.5	25.8	2.8	21.1	3.6	صلاح الدين
251	100.0	3.0	7.8	6.9	45.6	3.9	التنجف
237	100.0	9.9	11.3	2.3	53.9	2.7	القادسية
229	100.0	10.4	8.1	3.3	51.3	0.3	المتنى
251	100.0	12.3	4.0	5.3	41.2	0.4	ذي قار
230	100.0	7.2	3.4	6.4	51.6	0.0	ميسان
248	100.0	4.3	14.6	3.7	47.0	2.3	البصرة
554	100.0	15.8	24.4	4.4	15.9	0.7	كردستان
473	100.0	5.8	9.7	7.0	41.7	0.7	بغداد التقسيم الجغرافي
3,132	100.0	8.6	10.1	5.0	41.3	2.8	بقية المحافظات
4,159	100.0	9.0	12.0	5.4	37.8	2.0	إجمالي العراق

نسبة المبحوثين بعمر (10 - 30) سنة من اصحاب العمل خلال الاسبوع السابق لإجراء المقابلة حسب نوع المهنة التي يمارسونها وحسب الخصائص الرئيسية

جدول (4 - 4 ب)

الخصائص	نسبة المبحوثين الذين عملوا خلال الاسبوع السابق لإجراء المقابلة	مجموع المبحوثين بعمر (10-30) سنة المؤهلين للمقابلة	نسبة المبحوثين من اصحاب العمل	نسبة المبحوثين حسب نوع المهنة التي يمارسونها				
				المدراء	الاختصاصيون ومساعدي الفنيين الاختصاصيين	الموظفون المكتبيون	عاملو البيع والخدمات	
البيئة	حضر	23,431	7.4	0.0	2.3	0.9	1.1	48.5
	ريف	9,157	5.1	0.0	2.0	1.7	0.0	21.9
الجنس	ذكور	16,751	7.0	0.0	1.8	0.9	0.8	43.7
	إناث	15,837	3.0>	0.0	13.6>	5.2>	0.0	3.7>
فئات الأعمار	10 - 14 سنة	11,369	3.4>	0.0	0.0	0.0	0.0	37.6>
	15 - 18 سنة	7,238	3.3	0.0	0.0	0.0	0.0	49.5
	19 - 24 سنة	8,288	7.3	0.0	2.0	0.8	0.5	36.7
	25 - 30 سنة	5,693	7.6	0.0	2.7	1.5	1.3	46.3
فئة الشباب	15 - 24 سنة	15,526	6.2	0.0	1.7	0.7	0.4	38.5
إقليم كردستان	دهوك	1,665	5.0>	0.0	0.0	8.5>	0.0	34.0>
	السليمانية	1,220	5.9>	0.0	0.0	0.0	0.0	67.9>
	اربيل	1,507	3.6>	0.0	0.0	0.0	0.0	57.2>
	نينوى	1,708	3.5>	0.0	0.0	0.0	0.0	32.7>
	كركوك	1,568	6.8>	0.0	0.0	9.7>	4.9>	29.9>
	ديالى	1,664	9.4>	0.0	0.0	2.7>	0.0	38.8>
	الأنبار	1,853	4.7>	0.0	5.5>	14.4>	0.0	27.4>
	بغداد	3,325	7.6	0.0	2.4	0.0	0.0	46.5
	بابل	1,808	4.3>	0.0	10.0>	0.0	0.0	44.7>
	كربلاء	1,487	13.5	0.0	0.0	0.0	0.0	54.3
المحافظات	واسط	1,702	8.1>	0.0	0.0	0.0	0.0	28.1>
	صلاح الدين	1,861	11.1>	0.0	0.0	0.0	2.0>	25.7>
	النجف	1,883	3.3>	0.0	9.5>	0.0	0.0	64.2>
	القادسية	1,731	16.5	0.0	3.9	0.0	3.9	34.9
	المتشي	1,776	12.2	0.0	1.9	0.0	3.8	35.9
	ذي قار	2,059	1.3>	0.0	0.0	0.0	0.0	80.0>
	ميسان	1,923	1.2>	0.0	0.0	0.0	0.0	81.0>
	البصرة	1,848	9.7	0.0	3.6	0.0	0.0	36.0
	كردستان	4,392	4.8	0.0	0.0	1.6	0.0	58.4
	التقسيم الجغرافي	بغداد	3,325	7.6	0.0	2.4	0.0	0.0
بقية المحافظات	17.7	24,871	6.9	0.0	2.5	1.4	1.3	38.0
إجمالي العراق	18.4	32,588	6.7	0.0	2.2	1.1	0.8	42.4

- يتبع -

> : أقل من (30) مشاهدة

نسبة المبحوثين بعمر (10 - 30) سنة من اصحاب العمل خلال الاسبوع السابق لإجراء المقابلة حسب نوع المهنة التي يمارسونها وحسب الخصائص الرئيسية

تابع / جدول (4 - 4 ب)

مجموع المبحوثين من اصحاب العمل وعملوا خلال الاسبوع السابق لإجراء المقابلة	نسبة المبحوثين حسب نوع المهنة التي يمارسونها						الخصائص
	المجموع	مهن القوات المسلحة	العاملون في المهن الأولية	مشغلو المصانع والآلات وعمال التجميع	الحرفيون والمهن المرتبطة بهم	العاملون الماهرون في الزراعة والغابات وصيد الأسماك	
341	100.0	0.0	9.4	15.0	22.4	0.4	حضر
85	100.0	0.0	13.1	16.1	13.7	31.5	ريف
413	100.0	0.0	10.6	15.8	18.4	7.9	ذكور
13	100.0	0.0	0.0	0.0	77.5>	0.0	إناث
9	100.0	0.0	30.7>	6.4>	0.0	25.3>	10 - 14 سنة
33	100.0	0.0	3.0	16.3	16.9	14.2	15 - 18 سنة
172	100.0	0.0	12.1	15.6	22.2	10.1	19 - 24 سنة
212	100.0	0.0	8.9	15.2	20.2	3.9	25 - 30 سنة
205	100.0	0.0	10.8	15.7	21.4	10.7	15 - 24 سنة
12	100.0	0.0	25.5>	0.0	8.5>	23.5>	دهوك
15	100.0	0.0	7.2>	7.2>	17.8>	0.0	السليمانية
11	100.0	0.0	9.5>	0.0	23.8>	9.5>	اربيل
11	100.0	0.0	59.2>	0.0	8.2>	0.0	نينوى
20	100.0	0.0	15.3>	9.7>	30.5>	0.0	كركوك
25	100.0	0.0	0.0	35.6>	8.0>	14.9>	ديالى
15	100.0	0.0	0.0	0.0	52.7>	0.0	الأنبار
45	100.0	0.0	7.3	20.6	19.1	4.0	بغداد
21	100.0	0.0	13.5>	3.5>	28.2>	0.0	بابل
35	100.0	0.0	5.2	21.6	18.9	0.0	كربلاء
22	100.0	0.0	0.0	17.1>	36.6>	18.2>	واسط
29	100.0	0.0	19.6>	2.0>	10.1>	40.6>	صلاح الدين
11	100.0	0.0	0.0	9.5>	9.5>	7.3>	النجف
68	100.0	0.0	3.9	9.1	25.8	18.6	القادسية
45	100.0	0.0	3.8	17.0	37.7	0.0	المتنى
5	100.0	0.0	0.0	20.0>	0.0	0.0	ذي قار
5	100.0	0.0	0.0	0.0	19.0>	0.0	ميسان
31	100.0	0.0	11.1	33.0	16.3	0.0	البصرة
38	100.0	1.6	9.7	3.7	18	7.2	كردستان
45	100.0	0.0	7.3	20.6	19	4.0	بغداد
343	100.0	1.9	9.4	15.2	21	9.1	بقية المحافظات
426	100.0	0.0	10.3	15.3	20.4	7.6	إجمالي العراق

> : أقل من (30) مشاهدة

نسبة المبحوثين بعمر (10 - 30) سنة الذين يعملون لحسابهم خلال الاسبوع السابق لإجراء المقابلة حسب نوع المهنة التي يمارسونها وحسب الخصائص الرئيسية

جدول (4 - 4 ج)

نسبة المبحوثين حسب نوع المهنة التي يمارسونها					نسبة المبحوثين الذين يعملون لحسابهم	مجموع المبحوثين بعمر (10-30) سنة المؤهلين للمقابلة	نسبة المبحوثين الذين عملوا خلال الاسبوع السابق لإجراء المقابلة	الخصائص
المدرء	الاختصاصيون ومساعدي الاختصاصيين	الفنيون والموظفون المكتبيون	عاملو البيع والخدمات					
0.1	3.5	0.4	30.3	11.4	23,431	18.4	حضر	البيئة
0.0	0.3	0.0	14.2	9.3	9,157	18.3	ريف	
0.1	2.4	0.1	27.5	11.0	16,751	33.1	ذكور	الجنس
0.0	6.3	3.3	3.3	8.3	15,837	2.8	إناث	
0.0	0.0	0.0	55.6>	4.8>	11,369	2.1>	14 - 10 سنة	فئات الأعمار
0.0	0.0	0.7	41.2	7.8	7,238	11.6	18 - 15 سنة	
0.0	2.4	0.0	22.5	9.7	8,288	27.7	24 - 19 سنة	
0.1	3.4	0.4	24.5	13.2	5,693	46.6	30 - 25 سنة	
0.0	1.9	0.2	26.8	9.2	15,526	20.4	24 - 15 سنة	فئة الشباب
0.0	0.0	0.0	58.0>	10.6>	1,665	14.5>	دهوك	إقليم كردستان
0.0	4.8	0.0	32.4	17.6	1,220	22.2	السليمانية	
0.0	7.1	2.4	36.5	14.5	1,507	22.5	اربيل	
0.0	0.0	0.0	31.4	10.1	1,708	17.0	نينوى	
0.0	0.0	0.0	6.3>	6.0>	1,568	18.3>	كركوك	
0.0	4.7>	0.0	28.0>	5.3>	1,664	16.1>	ديالى	
0.0	0.0	0.0	31.5>	5.7>	1,853	14.2>	الأنبار	
0.0	3.6	0.0	22.1	10.5	3,325	19.1	بغداد	
0.0	3.6	0.0	22.6	8.3	1,808	23.9	بابل	
0.0	4.8>	0.0	33.3>	7.3>	1,487	17.5>	كربلاء	
0.0	0.0	0.0	3.5>	8.5>	1,702	16.5>	واسط	المحافظات
3.3>	6.6>	3.3>	6.6>	6.8>	1,861	15.5>	صلاح الدين	
0.0	3.9	0.0	15.1	14.0	1,883	18.3	النجف	
0.0	3.4>	0.0	34.2>	6.2>	1,731	20.5>	القادسية	
0.0	0.0	3.1>	6.1>	7.6>	1,776	15.7>	المتشي	
0.0	0.0	0.0	35.0	23.1	2,059	16.4	ذي قار	
0.0	0.0	0.0	21.6	15.0	1,923	20.9	ميسان	
0.0	0.0	0.0	12.1	8.9	1,848	17.5	البصرة	
0.0	5.1	0.9	37.2	15.1	4,392	20.3	كردستان	
0.0	3.6	0.0	22.1	10.5	3,325	19.1	بغداد	
0.1	1.4	0.2	23.3	9.8	24,871	17.7	بقية المحافظات	
0.1	2.7	0.3	26.1	10.8	32,588	18.4	إجمالي العراق	

- يتبع -

> أقل من (30) مشاهدة

نسبة المبحوثين بعمر (10 - 30) سنة الذين يعملون لدى الأسرة بدون أجر خلال الاسبوع السابق لإجراء المقابلة حسب نوع المهنة التي يمارسونها وحسب الخصائص الرئيسية

جدول (4 - 4 د)

نسبة المبحوثين حسب نوع المهنة التي يمارسونها					نسبة المبحوثين العاملين الذين يعملون لدى الأسرة بدون أجر	مجموع المبحوثين بعمر (10-30) سنة المؤهلين للمقابلة	نسبة المبحوثين الذين عملوا خلال الاسبوع السابق لإجراء المقابلة	الخصائص
المعلمون والمدرسون	الموظفون والمكتوبون	الفنيون ومساعدي الاختصاصيين	المرءاء	الاختصاصيون				
50.1	2.6	0.0	1.1	1.0	3.5	23,431	18.4	حضر
4.3	0.3	0.0	0.0	0.0	27.4	9,157	18.3	ريف
17.2	1.0	0.0	0.0	0.3	9.8	16,751	33.1	ذكور
2.1	0.0	0.0	1.5	0.0	24.4	15,837	2.8	إناث
16.4	1.2	0.0	0.0	0.0	52.2	11,369	2.1	14 - 10 سنة
15.7	1.1	0.0	0.0	0.0	23.7	7,238	11.6	18 - 15 سنة
12.9	0.8	0.0	0.8	0.7	9.6	8,288	27.7	24 - 19 سنة
14.3	0.0	0.0	0.0	0.0	3.9	5,693	46.6	30 - 25 سنة
14.3	0.9	0.0	0.4	0.4	13.4	15,526	20.4	24 - 15 سنة
51.5	0.0	0.0	0.0	0.0	14.6	1,665	14.5	دهوك
13.0	2.2	0.0	2.2	0.0	19.6	1,220	22.2	السليمانية
25.5	0.0	0.0	0.0	0.0	8.7	1,507	22.5	اربيل
24.9>	0.0	0.0	0.0	3.0>	9.5>	1,708	17.0>	نينوى
8.4	0.0	0.0	0.0	0.0	12.3	1,568	18.3	كركوك
0.0	5.5>	0.0	0.0	0.0	12.6>	1,664	16.1>	ديالى
7.7	0.0	0.0	0.0	0.0	39.9	1,853	14.2	الأنبار
14.8>	0.0	0.0	0.0	0.0	2.5>	3,325	19.1>	بغداد
11.5	0.6	0.0	0.0	0.0	26.3	1,808	23.9	بابل
46.4>	0.0	0.0	0.0	0.0	6.8>	1,487	17.5>	كربلاء
6.0>	0.0	0.0	0.0	0.0	9.9>	1,702	16.5>	واسط
12.9>	0.0	0.0	0.0	0.0	3.5>	1,861	15.5>	صلاح الدين
16.5	0.0	0.0	0.0	0.0	9.4	1,883	18.3	النجف
14.5	0.0	0.0	0.0	0.0	11.8	1,731	20.5	القادسية
0.0	0.0	0.0	0.0	0.0	3.4>	1,776	15.7>	المتنى
36.9>	0.0	0.0	0.0	0.0	2.2>	2,059	16.4>	ذي قار
7.1	0.0	0.0	0.0	0.0	27.8	1,923	20.9	ميسان
16.2>	10.5>	0.0	0.0	0.0	3.3>	1,848	17.5>	البصرة
23.0	1.3	0.0	1.3	0.0	14.4	4,392	20.3	كردستان
14.8	0.0	0.0	0.0	0.0	2.5	3,325	19.1	بغداد
12.4	0.8	0.0	0.0	0.3	12.9	24,871	17.7	بقية المحافظات
14.7	0.8	0.0	0.3	0.2	10.8	32,588	18.4	إجمالي العراق

- يتبع -

> : أقل من (30) مشاهدة



نسبة المبحوثين بعمر (10 - 30) سنة الذين يعملون لدى الأسرة بدون أجر خلال الاسبوع السابق لإجراء المقابلة حسب نوع المهنة التي يمارسونها وحسب الخصائص الرئيسية

تابع / جدول (4 - 4 د)

مجموع المبحوثين الذين يعملون لدى الأسرة بدون أجر وعملوا خلال الاسبوع السابق لإجراء المقابلة	نسبة المبحوثين حسب نوع المهنة التي يمارسونها						الخصائص
	المجموع	مهن القوات المسلحة	العاملون في المهن الأولية	مشغلو المصانع والآلات وعمال التجميع	الحرفيون والمهن المرتبطة بهم	العاملون الماهرين في الزراعة والغابات وصيد الأسماك	
162	100.0	0.0	8.1	3.6	15.0	18.4	حضر البيئة
477	100.0	0.0	0.6	1.7	0.9	92.2	ريف
533	100.0	0.0	2.8	2.6	4.9	71.3	ذكور
106	100.0	0.0	0.0	0.0	0.0	96.3	إناث
128	100.0	0.0	2.4	0.0	1.9	78.2	10 - 14 سنة
200	100.0	0.0	5.8	0.4	4.7	72.3	15 - 18 سنة
211	100.0	0.0	0.2	3.6	3.7	77.4	19 - 24 سنة
100	100.0	0.0	0.0	5.0	6.4	74.4	25 - 30 سنة
411	100.0	0.0	2.9	2.1	4.2	75.0	15 - 24 سنة فئة الشباب
36	100.0	0.0	0.0	0.0	2.9	45.6	دهوك
76	100.0	0.0	6.5	0.0	2.2	74.1	السليمانية إقليم كردستان
37	100.0	0.0	13.8	3.9	3.9	52.8	اربيل
25	100.0	0.0	4.9>	0.0	15.1>	52.1>	نينوى
34	100.0	0.0	2.7	0.0	0.0	88.9	كركوك
20	100.0	0.0	0.0	5.5>	20.6>	68.4>	ديالى
72	100.0	0.0	0.0	3.6	2.6	86.2	الأنبار
29	100.0	0.0	0.0	0.0	7.4>	77.8>	بغداد
67	100.0	0.0	0.0	3.8	0.0	84.1	بابل
17	100.0	0.0	0.0	0.0	5.2>	48.5>	كربلاء
21	100.0	0.0	0.0	4.9>	0.0	89.1>	واسط المحافظات
8	100.0	0.0	0.0	0.0	12.9>	74.2>	صلاح الدين
37	100.0	0.0	0.0	3.3	6.6	73.6	النجف
33	100.0	0.0	0.0	0.0	1.8	83.7	القادسية
7	100.0	0.0	13.4>	0.0	0.0	86.6>	المثنى
7	100.0	0.0	0.0	0.0	12.3>	50.8>	ذي قار
98	100.0	0.0	0.8	1.7	0.8	89.6	ميسان
15	100.0	0.0	10.5>	5.7>	0.0	57.1>	البصرة
149	100.0	0.0	7.0	0.9	3	63.8	كردستان
29	100.0	0.0	0.0	0.0	7	77.8	بغداد التقسيم الجغرافي
461	100.0	0.0	1.2	2.6	4	78.5	بقية المحافظات
639	100.0	0.0	2.3	2.1	4.1	75.5	إجمالي العراق

> : أقل من (30) مشاهدة

التوزيع النسبي للمبحوثين بعمر (10-30) سنة المستمرين بالدراسة حسب وصفهم لمستوى الخدمات المقدمة في المؤسسة التعليمية وقطاع التعليم وحسب الخصائص الرئيسية

تابع / جدول (3 - 7)

مجموع المبحوثين بعمر (10-30) سنة المستمرين بالدراسة حاليا	كيف تصف مستوى الخدمات الآتية في المؤسسة التعليمية الملتحق بها حالياً حسب خدمات						الخصائص
	الحائوت / الكافتريا						
	المجموع	لا اعرف	لا توجد	متدنية	متوسطة	جيدة	
13,109	100.0	0.9	3.2	5.7	38.1	52.1	حضر البيئة
4,530	100.0	0.7	14.0	6.6	37.6	41.1	ريف
9,508	100.0	0.3	8.0	6.0	38.8	46.8	ذكور الجنس
8,131	100.0	1.3	4.3	5.9	37.0	51.5	إناث
10,042	100.0	0.9	7.4	6.6	39.6	45.5	10 - 14 سنة
4,560	100.0	0.5	5.8	5.4	40.5	47.8	15 - 18 سنة
2,770	100.0	0.9	3.0	4.8	29.5	61.8	19 - 24 سنة
267	100.0	1.1	3.7	3.2	16.2	75.7	25 - 30 سنة
7,330	100.0	0.7	4.8	5.2	36.3	53.0	15 - 24 سنة فئة الشباب
5,599	100.0	0.9	8.3	6.9	42.8	41.2	إبتدائية
1,550	100.0	0.8	9.9	6.1	19.8	63.5	أساسية
4,989	100.0	1.0	6.3	6.0	43.9	42.8	متوسطة
3,238	100.0	0.7	4.4	5.1	38.6	51.1	إعدادية
172	100.0	1.4	5.0	11.3	40.7	41.5	إعدادية مهنية
292	100.0	0.0	1.0	5.5	30.5	63.1	معهد المرحلة الدراسية الحالية
1,749	100.0	0.3	0.9	3.8	22.8	72.3	جامعية
5	100.0	0.0	15.9>	0.0	40.0>	44.1>	دبلوم عالي
38	100.0	0.0	0.0	4.4	13.0	82.6	ماجستير
2	100.0	0.0	0.0	0.0	0.0	100.0>	دكتوراه
5	100.0	0.0	14.2>	0.0	0.0	85.8>	تعليم غير نظامي
16,711	100.0	0.8	6.6	6.2	39.2	47.2	حكومي مجاني قطاع التعليم
138	100.0	0.0	5.7	2.7	37.1	54.5	حكومي غير مجاني
790	100.0	0.3	0.8	1.9	13.9	83.2	قطاع خاص (اهلي)
990	100.0	0.4	3.4	9.4	11.8	75.0	دهوك
764	100.0	1.9	6.6	7.7	25.5	58.3	إقليم كردستان السليمانية
824	100.0	1.1	13.0	2.6	20.8	62.3	اربيط
822	100.0	0.5	20.3	5.2	35.9	38.0	نينوى
925	100.0	0.1	3.1	3.9	27.7	65.2	كركوك
950	100.0	0.0	2.7	1.5	27.2	68.6	ديالى
986	100.0	0.3	4.2	5.8	40.5	49.3	الأنبار
1,874	100.0	2.0	2.1	8.4	48.7	38.8	بغداد
966	100.0	0.5	2.9	7.5	47.7	41.4	بابل
776	100.0	0.0	1.6	4.6	37.9	55.9	كربلاء
942	100.0	0.2	5.3	4.3	39.1	51.0	واسط المحافظات
1,105	100.0	1.1	8.4	0.8	41.4	48.4	صلاح الدين
992	100.0	0.3	1.0	4.4	41.2	53.1	النجف
854	100.0	0.2	11.2	16.7	46.9	25.0	القادسية
946	100.0	0.6	13.2	1.8	25.2	59.3	المتنى
1,129	100.0	0.2	16.1	3.8	51.0	28.9	ذي قار
908	100.0	0.0	3.0	2.4	46.3	48.3	ميسان
886	100.0	0.0	1.1	5.4	32.8	60.7	البصرة
2,578	100.0	1.2	7.2	7.0	19.8	64.8	كردستان
1,874	100.0	2.0	2.1	8.4	48.7	38.8	التقسيم الجغرافي بغداد
13,187	100.0	0.3	6.7	4.9	38.6	49.5	بقية المحافظات
17,639	100.0	0.8	6.3	6.0	38.0	49.0	إجمالي العراق

> أقل من (30) مشاهدة

نسبة المبحوثين بعمر (10 - 30) سنة الغائبين بصورة مؤقتة عن العمل خلال الاسبوع السابق لإجراء المقابلة حسب نوع المهنة التي يمارسونها وحسب الخصائص الرئيسية

جدول (4 - 4 هـ)

نسبة المبحوثين حسب نوع المهنة التي يمارسونها		نسبة المبحوثين					نسبة المبحوثين		الخصائص
عاملو البيع والخدمات	الموظفون المكتبيون	الفنيون ومساعدي الاختصاصيين	الاختصاصيون	المدرء	نسبة المبحوثين الغائبين بصورة مؤقتة عن العمل	مجموع المبحوثين بعمر (10-30) سنة المؤهلين للمقابلة	الذين عملوا خلال الاسبوع السابق لإجراء المقابلة		
15.7>	0.0	3.6>	3.6>	0.0	0.4>	23,431	18.4>	حضر	البيئة
41.1>	0.0	0.0	0.0	0.0	0.8>	9,157	18.3>	ريف	
28.4	0.0	0.0	2.1	0.0	0.6	16,751	33.1	ثكور	الجنس
0.0	0.0	45.1>	0.0	0.0	0.3>	15,837	2.8>	إناث	
0.0	0.0	0.0	0.0	0.0	1.2>	11,369	2.1>	14 - 10 سنة	فئات الأعمار
0.0	0.0	0.0	0.0	0.0	0.5>	7,238	11.6>	18 - 15 سنة	
24.8>	0.0	13.1>	0.0	0.0	0.2>	8,288	27.7>	24 - 19 سنة	
36.4>	0.0	0.0	3.1>	0.0	0.8>	5,693	46.6>	30 - 25 سنة	
14.1>	0.0	7.4>	0.0	0.0	0.3>	15,526	20.4>	15 - 24 سنة	فئة الشباب
52.0>	0.0	0.0	0.0	0.0	0.8>	1,665	14.5>	دهوك	إقليم كردستان
0.0	0.0	0.0	0.0	0.0	1.1>	1,220	22.2>	السليمانية	
0.0	0.0	0.0	0.0	0.0	0.3>	1,507	22.5>	اربيل	
0.0	0.0	0.0	0.0	0.0	0.0	1,708	17.0	نينوى	المحافظات
0.0	0.0	0.0	0.0	0.0	0.0	1,568	18.3	كركوك	
48.1>	0.0	0.0	0.0	0.0	6.4>	1,664	16.1>	ديالى	
100.0>	0.0	0.0	0.0	0.0	0.7>	1,853	14.2>	الأنبار	
0.0	0.0	0.0	0.0	0.0	0.0	3,325	19.1	بغداد	
0.0	0.0	8.5>	8.5>	0.0	1.8>	1,808	23.9>	بابل	
0.0	0.0	0.0	0.0	0.0	0.0	1,487	17.5	كربلاء	
0.0	0.0	0.0	0.0	0.0	0.0	1,702	16.5	واسط	
0.0	0.0	0.0	0.0	0.0	0.2>	1,861	15.5>	صلاح الدين	
0.0	0.0	0.0	0.0	0.0	0.3>	1,883	18.3>	النجف	
0.0	0.0	0.0	0.0	0.0	0.0	1,731	20.5	القادسية	
0.0	0.0	0.0	0.0	0.0	0.0	1,776	15.7	المتنى	
0.0	0.0	0.0	0.0	0.0	0.3>	2,059	16.4>	ذي قار	
0.0	0.0	0.0	0.0	0.0	0.0	1,923	20.9	ميسان	
0.0	0.0	0.0	0.0	0.0	0.2>	1,848	17.5>	البصرة	
10.6	0.0	0.0	0.0	0.0	0.7	4,392	20.3	كردستان	التقسيم الجغرافي
0.0	0.0	0.0	0.0	0.0	0.0	3,325	19.1	بغداد	
31.4	0.0	2.5	2.5	0.0	0.7	24,871	17.7	بقية المحافظات	
27.1	0.0	2.0	2.0	0.0	0.5	32,588	18.4	إجمالي العراق	

- يتبع -

> : أقل من (30) مشاهدة

نسبة المبحوثين بعمر (10 - 30) سنة الغائبين بصورة مؤقتة عن العمل خلال الاسبوع السابق لإجراء المقابلة حسب نوع المهنة التي يمارسونها وحسب الخصائص الرئيسية

تابع / جدول (4 - 4 هـ)

مجموع المبحوثين الغائبين بصورة مؤقتة عن العمل خلال الاسبوع السابق لإجراء المقابلة	نسبة المبحوثين حسب نوع المهنة التي يمارسونها						الخصائص
	المجموع	مهن القوات المسلحة	العمالون في المهن الأولية	مشغلو المصانع والالات وعمال التجميع	الحرفيون والمهن المرتبطة بهم	العمالون في الزراعة والغابات وصيد الأسماك	
25	100.0	36.6>	9.3>	4.6>	22.9>	3.6>	حضر
11	100.0	30.4>	5.7>	12.7>	0.0	10.0>	ريف
34	100.0	35.4	8.1	8.6	13.2	4.2	ذكور
2	100.0	0.0	0.0	0.0	0.0	54.9>	إناث
3	100.0	0.0	29.0>	0.0	43.3>	27.7>	14 - 10 سنة
3	100.0	0.0	43.6>	0.0	56.4>	0.0	18 - 15 سنة
8	100.0	31.7>	0.0	16.5>	14.0>	0.0	24 - 19 سنة
22	100.0	45.2>	0.0	8.9>	0.0	6.3>	30 - 25 سنة
11	100.0	17.9>	18.9>	9.3>	32.4>	0.0	24 - 15 سنة
2	100.0	0.0	0.0	0.0	0.0	48.0>	دهوك
3	100.0	0.0	40.4>	0.0	40.4>	19.3>	السليمانية
1	100.0	0.0	0.0	0.0	100.0>	0.0	اربيل
0	0.0	0.0	0.0	0.0	0.0	0.0	نينوى
0	0.0	0.0	0.0	0.0	0.0	0.0	كركوك
15	100.0	51.9>	0.0	0.0	0.0	0.0	ديالى
1	100.0	0.0	0.0	0.0	0.0	0.0	الأنبار
0	0.0	0.0	0.0	0.0	0.0	0.0	بغداد
10	100.0	50.7>	0.0	23.9>	0.0	8.5>	بابل
0	0.0	0.0	0.0	0.0	0.0	0.0	كربلاء
0	0.0	0.0	0.0	0.0	0.0	0.0	واسط
1	100.0	0.0	0.0	0.0	100.0>	0.0	صلاح الدين
1	100.0	0.0	0.0	0.0	100.0>	0.0	النجف
0	0.0	0.0	0.0	0.0	0.0	0.0	القادسية
0	0.0	0.0	0.0	0.0	0.0	0.0	المتن
1	100.0	0.0	0.0	100.0>	0.0	0.0	ذي قار
0	0.0	0.0	0.0	0.0	0.0	0.0	ميسان
1	100.0	0.0	100.0>	0.0	0.0	0.0	البصرة
6	100.0	0.0	24.7	0.0	43	21.5	كردستان
0	0.0	0.0	0.0	0.0	0	0.0	بغداد
30	100.0	42.7	3.2	10.4	5	2.5	بقية المحافظات
36	100.0	33.8	7.7	8.2	12.6	6.5	إجمالي العراق

> : أقل من (30) مشاهدة

نسبة المبحوثين بعمر (10 - 30) سنة العاطلين الذين سبق لهم العمل حسب نوع المهنة التي سبق ان مارسوها وحسب الخصائص الرئيسية

جدول (4 - 4 و)

نسبة المبحوثين حسب نوع المهنة التي سبق ان مارسوها								الخصائص
عاملو البيع والخدمات	الموظفون والمكاتبون	الفنيون ومساعدي الاختصاصيين	الاختصاصيون	المدرء	مجموع المبحوثين بعمر (10-30) سنة المؤهلين للمقابلة	نسبة المبحوثين العاطلين الذين سبق لهم العمل	الخصائص	
19.9	2.7	1.9	8.0	0.0	23,431	1.6	حضر	
11.6	2.4	0.0	2.1	0.0	9,157	1.4	ريف	
18.2	1.5	0.7	1.9	0.0	16,751	2.6	نكور	
14.6	9.6	5.9	34.2	0.0	15,837	0.4	إناث	
35.9>	0.0	0.0	0.0	0.0	11,369	0.1>	14 - 10 سنة	
25.7	0.3	0.0	0.0	0.0	7,238	1.1	18 - 15 سنة	
13.6	1.1	2.2	5.6	0.0	8,288	2.7	24 - 19 سنة	
17.9	5.6	1.1	10.3	0.0	5,693	3.4	30 - 25 سنة	
16.7	0.9	1.6	4.2	0.0	15,526	1.9	24 - 15 سنة	
24.1	4.9	2.4	0.0	0.0	1,665	2.5	دهوك	
36.7	4.2	5.7	25.4	0.0	1,220	3.4	السليمانية	
18.9	4.0	0.0	8.1	0.0	1,507	2.9	اربيل	
25.0>	0.0	0.0	0.0	0.0	1,708	0.9>	نينوى	
45.5>	0.0	0.0	0.0	0.0	1,568	0.7>	كركوك	
4.1	0.0	0.0	4.1	0.0	1,664	2.0	ديالى	
16.8	0.0	0.0	1.0	0.0	1,853	3.6	الأنبار	
5.6	5.6	2.8	8.4	0.0	3,325	1.3	بغداد	
14.7>	6.9>	0.0	0.0	0.0	1,808	1.5>	بابل	
16.5	0.0	0.0	0.0	0.0	1,487	2.0	كربلاء	
5.0>	0.0	0.0	0.0	0.0	1,702	1.0>	واسط	
15.1>	0.0	0.0	5.0>	0.0	1,861	0.7>	صلاح الدين	
4.0>	0.0	0.0	4.0>	0.0	1,883	1.4>	النجف	
17.9>	0.0	0.0	0.0	0.0	1,731	1.8>	القادسية	
25.1	2.1	0.0	2.1	0.0	1,776	1.8	المتن	
26.0>	0.0	0.0	4.1>	0.0	2,059	1.1>	ذي قار	
16.9>	4.0>	4.0>	4.0>	0.0	1,923	1.2>	ميسان	
0.0	0.0	0.0	24.0>	0.0	1,848	0.3>	البصرة	
27.9	4.3	3.0	13.9	0.0	3	4392.0	كردستان	
5.6	5.6	2.8	8.4	0.0	1	3325.0	التقسيم الجغرافي بغداد	
16.5	0.9	0.2	2.1	0.0	1	24871.0	بقية المحافظات	
17.7	2.6	1.4	6.4	0.0	32,588	1.5	إجمالي العراق	

- يتبع -

نسبة المبحوثين بعمر (10 - 30) سنة العاطلين الذين سبق لهم العمل حسب نوع المهنة التي سبق ان مارسوها وحسب الخصائص الرئيسية

تابع / جدول (4 - 4 و)

مجموع المبحوثين العاطلين الذين سبق لهم العمل	نسبة المبحوثين حسب نوع المهنة التي سبق ان مارسوها						الخصائص
	المجموع	مهن القوات المسلحة	العاملون في المهن الأولية	مشغلو المصانع والالات وعمال التجميع	الحرفيون والمهن المرتبطة بهم	العاملون الماهرين في الزراعة والغابات وصيد الاسماك	
405	100.0	1.0	12.7	5.5	48.0	0.3	حضر
128	100.0	1.3	6.8	3.5	48.3	24.0	ريف
481	100.0	1.2	12.0	5.8	53.7	5.1	ذكور
52	100.0	0.0	5.6	0.0	13.3	16.9	إناث
13	100.0	0.0	29.5>	0.0	34.7>	0.0	14 - 10 سنة
83	100.0	0.0	20.6	4.8	43.0	5.7	18 - 15 سنة
225	100.0	0.6	8.7	7.6	51.7	8.8	24 - 19 سنة
212	100.0	2.0	8.7	2.4	46.8	5.2	30 - 25 سنة
308	100.0	0.5	11.8	6.9	49.4	8.0	24 - 15 سنة
42	100.0	0.0	17.0	2.2	45.0	4.5	دهوك
41	100.0	0.0	14.1	1.4	11.2	1.4	السليمانية
43	100.0	0.0	46.0	5.4	16.2	1.3	اربيل
16	100.0	0.0	5.4>	0.0	69.6>	0.0	نينوى
11	100.0	0.0	9.1>	0.0	45.5>	0.0	كركوك
36	100.0	0.0	20.2	0.0	71.6	0.0	ديالى
69	100.0	0.0	5.7	5.1	50.0	21.3	الأنبار
41	100.0	1.1	3.9	14.0	55.0	3.4	بغداد
28	100.0	2.4>	2.4>	2.4>	57.1>	13.9>	بابل
30	100.0	0.0	3.1	0.0	80.4	0.0	كربلاء
18	100.0	5.0>	5.0>	10.0>	58.4>	16.6>	واسط
18	100.0	0.0	10.1>	5.0>	59.8>	5.0>	صلاح الدين
27	100.0	4.0>	8.1>	10..3>	60.1>	9.3>	النجف
27	100.0	0.0	2.5>	7.7>	35.6>	36.3>	القادسية
32	100.0	8.3	2.1	2.1	58.2	0.0	المتنى
23	100.0	4.1>	5.6>	0.0	60.2>	0.0	ذي قار
25	100.0	4.0>	4.0>	0.0	59.4>	4.0>	ميسان
6	100.0	0.0	0.0	0.0	76.0>	0.0	البصرة
126	100.0	0.0	25.6	2.9	20	2.0	كردستان
41	100.0	1.1	3.9	14.0	55	3.4	بغداد
366	100.0	1.5	6.3	3.2	59	10.0	بقية المحافظات
533	100.0	1.0	11.1	5.0	48.1	6.7	إجمالي العراق

نسبة المبحوثين بعمر (10 - 30) سنة العاملين مقابل أجر خلال الاسبوع السابق لإجراء المقابلة حسب القطاع الذي يعملون فيه وحسب الخصائص الرئيسية

جدول (4 - 5 أ)

مجموع المبحوثين الذين عملوا مقابل أجر خلال الاسبوع السابق لإجراء المقابلة	قطاع العمل							نسبة المبحوثين العاملين مقابل أجر	نسبة المبحوثين الذين عملوا خلال الاسبوع السابق لإجراء المقابلة	الخصائص
	المجموع	منظمات غير حكومية	قطاع أجنبي	قطاع خاص	قطاع مختلط	قطاع عام	قطاع حكومي			
3,191	100.0	0.3	0.2	73.4	0.7	2.0	23.3	77.2	18.4	حضر
968	100.0	0.2	0.5	66.8	1.0	1.5	30.1	57.4	18.3	ريف
3,878	100.0	0.1	0.3	74.3	0.8	1.9	22.5	71.7	33.1	ذكور
281	100.0	2.4	0.2	35.8	0.0	1.4	60.2	63.9	2.8	إناث
100	100.0	0.0	0.0	97.4	0.0	0.0	2.6	38.4	2.1	10 - 14 سنة
512	100.0	0.0	0.0	93.3	1.1	1.5	4.1	64.8	11.6	15 - 18 سنة
1,611	100.0	0.2	0.2	78.5	0.9	2.0	18.2	73.2	27.7	19 - 24 سنة
1,936	100.0	0.5	0.5	58.7	0.5	2.0	37.8	74.4	46.6	25 - 30 سنة
2,123	100.0	0.2	0.1	82.1	1.0	1.9	14.7	70.9	20.4	15 - 24 سنة
166	100.0	2.4	3.7	53.4	0.6	0.0	39.9	69.0	14.5	دهوك
147	100.0	1.5	0.0	70.5	0.0	0.0	28.0	55.8	22.2	السليمانية إقليم كردستان
241	100.0	0.5	0.0	61.1	2.1	0.0	36.3	72.9	22.5	اربيل
233	100.0	0.7	0.0	79.0	0.0	0.7	19.5	76.9	17.0	نينوى
219	100.0	0.0	0.0	80.1	0.0	0.0	19.9	74.9	18.3	كركوك
184	100.0	0.0	0.0	60.0	0.4	0.0	39.6	66.2	16.1	ديالى
134	100.0	1.6	0.0	62.7	1.0	0.5	34.2	49.1	14.2	الأنبار
473	100.0	0.0	0.0	75.6	0.6	4.3	19.5	79.3	19.1	بغداد
271	100.0	0.0	0.3	73.8	0.0	0.0	25.9	59.4	23.9	بابل
191	100.0	0.0	1.3	66.7	0.5	3.6	28.0	72.4	17.5	كربلاء
215	100.0	0.0	2.1	72.5	5.9	0.4	19.0	73.5	16.5	واسط المحافظات
239	100.0	0.0	0.0	54.0	0.8	10.3	34.9	78.5	15.5	صلاح الدين
251	100.0	0.0	0.0	79.1	0.4	0.4	20.1	73.0	18.3	النجف
237	100.0	0.3	0.0	69.1	0.0	1.0	29.6	65.4	20.5	القادسية
229	100.0	0.0	0.0	76.1	0.0	1.2	22.7	76.8	15.7	المتن
251	100.0	0.0	0.0	65.3	0.4	0.0	34.4	73.1	16.4	ذي قار
230	100.0	0.0	1.0	73.2	2.6	0.0	23.1	55.9	20.9	ميسان
248	100.0	0.0	0.5	79.8	0.9	1.8	17.1	77.8	17.5	البصرة
554	100.0	1.2	0.7	63.0	1.0	1.0	32.9	64.9	20.3	كردستان
473	100.0	0.0	0.0	75.6	0.6	4.3	19.5	79.3	19.1	التقسيم الجغرافي بغداد
3,132	100.0	0.2	0.3	72.2	0.7	1.4	25.1	69.8	17.7	بقية المحافظات
4,159	100.0	0.3	0.3	71.8	0.7	1.9	25.0	71.1	18.4	إجمالي العراق

نسبة المبحوثين بعمر (10 - 30) سنة الذين يعملون لحسابهم خلال الاسبوع السابق للمسح حسب نوع المهنة التي يمارسونها  
وحسب الخصائص الرئيسية

تابع / جدول (4 - 4 ج)

مجموع المبحوثين الذين يعملون لحسابهم و عملوا خلال الاسبوع السابق لإجراء المقابلة	نسبة المبحوثين حسب نوع المهنة التي يمارسونها						الخصائص
	المجموع	مهن القوات المسلحة	العاملون في المهن الأولية	مشغلو المصانع والالات وعمال التجميع	الحرفيون والمهن المرتبطة بهم	العاملون الماهورون في الزراعة والغابات وصيد الأسماك	
460	100.0	0.0	9.1	35.4	19.5	1.3	حضر
180	100.0	0.0	3.5	32.4	15.0	34.5	ريف
602	100.0	0.0	7.3	36.7	15.5	10.1	ذكور
38	100.0	0.0	13.1	0.0	65.3	8.7	إناث
10	100.0	0.0	17.4>	21.0>	6.0>	0.0	10 - 14 سنة
63	100.0	0.0	9.4	25.2	12.0	11.5	15 - 18 سنة
230	100.0	0.0	8.7	32.6	22.8	10.2	19 - 24 سنة
337	100.0	0.0	6.3	38.1	17.1	10.0	25 - 30 سنة
293	100.0	0.0	8.9	30.9	20.3	10.5	15 - 24 سنة
26	100.0	0.0	15.0>	15.3>	8.0>	3.7>	دهوك
52	100.0	0.0	7.2	8.3	27.6	17.3	السليمانية
52	100.0	0.0	3.5	16.5	24.7	9.4	اربييل
30	100.0	0.0	8.6	28.2	13.2	18.6	نينوى
17	100.0	0.0	22.2>	18.1>	53.5>	0.0	كركوك
16	100.0	0.0	22.4>	4.7>	9.3>	30.8>	ديالى
19	100.0	0.0	9.0>	41.5>	9.0>	9.0>	الأنبار
61	100.0	0.0	10.7	53.0	8.6	2.2	بغداد
37	100.0	0.0	5.4	56.0	12.3	0.0	بابل
20	100.0	0.0	9.5>	14.3>	25.4>	12.8>	كربلاء
24	100.0	0.0	3.5>	35.0>	29.1>	28.9>	واسط
21	100.0	0.0	9.5>	38.7>	19.3>	12.8>	صلاح الدين
50	100.0	0.0	1.7	40.2	18.5	20.6	النجف
25	100.0	0.0	3.4>	24.3>	6.8>	27.8>	القادسية
19	100.0	0.0	0.0	75.7>	6.1>	9.1>	المتشي
80	100.0	0.0	3.5	45.6	15.9	0.0	ذي قار
61	100.0	0.0	1.5	32.4	31.3	13.2	ميسان
30	100.0	0.0	11.8	29.7	31.5	14.9	البصرة
130	100.0	0.0	6.8	12.3	24	12.5	كردستان
61	100.0	0.0	10.7	53.0	9	2.2	بغداد
449	100.0	0.0	6.9	36.3	20	12.0	بقية المحافظات
640	100.0	0.0	7.7	34.6	18.3	10.0	إجمالي العراق

> : أقل من (30) مشاهدة



نسبة المبحوثين بعمر (10 - 30) سنة من اصحاب العمل والعاملين خلال الاسبوع السابق لإجراء المقابلة حسب القطاع الذي يعملون فيه وحسب الخصائص الرئيسية

جدول (4 - 5 ب)

مجموع المبحوثين من اصحاب العمل وعملوا خلال الاسبوع السابق لإجراء المقابلة	قطاع العمل							نسبة المبحوثين من اصحاب العمل	نسبة المبحوثين الذين عملوا خلال الاسبوع السابق لإجراء المقابلة	الخصائص
	المجموع	منظمات غير حكومية	قطاع أجنبي	قطاع خاص	قطاع مختلط	قطاع عام	قطاع حكومي			
341	100.0	0.0	0.0	99.8	0.2	0.0	0.0	7.4	18.4	حضر البيئة
85	100.0	0.0	0.0	100.0	0.0	0.0	0.0	5.1	18.3	ريف
413	100.0	0.0	0.0	99.9	0.1	0.0	0.0	7.0	33.1	ذكور
13	100.0	0.0	0.0	100.0	0.0	0.0	0.0	3.0	2.8	إناث
9	100.0	0.0	0.0	100.0	0.0	0.0	0.0	3.4	2.1	10 - 14 سنة
33	100.0	0.0	0.0	100.0	0.0	0.0	0.0	3.3	11.6	15 - 18 سنة
172	100.0	0.0	0.0	100.0	0.0	0.0	0.0	7.3	27.7	19 - 24 سنة
212	100.0	0.0	0.0	99.7	0.3	0.0	0.0	7.6	46.6	25 - 30 سنة
205	100.0	0.0	0.0	100.0	0.0	0.0	0.0	6.2	20.4	15 - 24 سنة فئة الشباب
12	100.0	0.0	0.0	100.0	0.0	0.0	0.0	5.0	14.5	دهوك
15	100.0	0.0	0.0	100.0	0.0	0.0	0.0	5.9	22.2	إقليم كردستان السلিমانيّة
11	100.0	0.0	0.0	100.0	0.0	0.0	0.0	3.6	22.5	اربيل
11	100.0	0.0	0.0	100.0	0.0	0.0	0.0	3.5	17.0	نينوى
20	100.0	0.0	0.0	100.0	0.0	0.0	0.0	6.8	18.3	كركوك
25	100.0	0.0	0.0	100.0	0.0	0.0	0.0	9.4	16.1	ديالى
15	100.0	0.0	0.0	100.0	0.0	0.0	0.0	4.7	14.2	الأنبار
45	100.0	0.0	0.0	100.0	0.0	0.0	0.0	7.6	19.1	بغداد
21	100.0	0.0	0.0	100.0	0.0	0.0	0.0	4.3	23.9	بابل
35	100.0	0.0	0.0	100.0	0.0	0.0	0.0	13.5	17.5	كربلاء
22	100.0	0.0	0.0	96.3	3.7	0.0	0.0	8.1	16.5	واسط المحافظات
29	100.0	0.0	0.0	100.0	0.0	0.0	0.0	11.1	15.5	صلاح الدين
11	100.0	0.0	0.0	100.0	0.0	0.0	0.0	3.3	18.3	النجف
68	100.0	0.0	0.0	100.0	0.0	0.0	0.0	16.5	20.5	القادسية
45	100.0	0.0	0.0	100.0	0.0	0.0	0.0	12.2	15.7	المتنّى
5	100.0	0.0	0.0	100.0	0.0	0.0	0.0	1.3	16.4	ذي قار
5	100.0	0.0	0.0	100.0	0.0	0.0	0.0	1.2	20.9	ميسان
31	100.0	0.0	0.0	100.0	0.0	0.0	0.0	9.7	17.5	البصرة
38	100.0	0.0	0.0	100.0	0.0	0.0	0.0	4.8	20.3	كردستان
45	100.0	0.0	0.0	100.0	0.0	0.0	0.0	7.6	19.1	التقسيم الجغرافي بغداد
343	100.0	0.0	0.0	99.8	0.2	0.0	0.0	6.9	17.7	بقية المحافظات
426	100.0	0.0	0.0	99.9	0.1	0.0	0.0	6.7	18.4	إجمالي العراق

> أقل من (30) مشاهدة

نسبة المبحوثين بعمر (10 - 30) سنة الذين يعملون لحسابهم والعاملين خلال الاسبوع السابق لإجراء المقابلة حسب القطاع الذي يعملون فيه  
وحسب الخصائص الرئيسية

جدول (4 - 5 ج)

مجموع المبحوثين الذين يعملون لحسابهم وعملوا خلال الاسبوع السابق لإجراء المقابلة	قطاع العمل							نسبة المبحوثين الذين يعملون لحسابهم	نسبة المبحوثين الذين عملوا خلال الاسبوع السابق لإجراء المقابلة	الخصائص
	المجموع	منظمات غير حكومية	قطاع أجنبي	قطاع خاص	قطاع مختلط	قطاع عام	قطاع حكومي			
460	100.0	0.0	0.0	100.0	0.0	0.0	0.0	11.4	18.4	حضر
180	100.0	0.0	0.0	100.0	0.0	0.0	0.0	9.3	18.3	ريف
602	100.0	0.0	0.0	100.0	0.0	0.0	0.0	11.0	33.1	ذكور
38	100.0	0.0	0.0	100.0	0.0	0.0	0.0	8.3	2.8	إناث
10	100.0	0.0	0.0	100.0>	0.0	0.0	0.0	4.8>	2.1>	14 - 10 سنة
63	100.0	0.0	0.0	100.0	0.0	0.0	0.0	7.8	11.6	18 - 15 سنة
230	100.0	0.0	0.0	100.0	0.0	0.0	0.0	9.7	27.7	24 - 19 سنة
337	100.0	0.0	0.0	100.0	0.0	0.0	0.0	13.2	46.6	30 - 25 سنة
293	100.0	0.0	0.0	100.0	0.0	0.0	0.0	9.2	20.4	24 - 15 سنة
26	100.0	0.0	0.0	100.0>	0.0	0.0	0.0	10.6>	14.5>	دهوك
52	100.0	0.0	0.0	100.0	0.0	0.0	0.0	17.6	22.2	السليمانية إقليم كردستان
52	100.0	0.0	0.0	100.0	0.0	0.0	0.0	14.5	22.5	اربيل
30	100.0	0.0	0.0	100.0	0.0	0.0	0.0	10.1	17.0	نينوى
17	100.0	0.0	0.0	100.0>	0.0	0.0	0.0	6.0>	18.3>	كركوك
16	100.0	0.0	0.0	100.0>	0.0	0.0	0.0	5.3>	16.1>	ديالى
19	100.0	0.0	0.0	100.0>	0.0	0.0	0.0	5.7>	14.2>	الأنبار
61	100.0	0.0	0.0	100.0	0.0	0.0	0.0	10.5	19.1	بغداد
37	100.0	0.0	0.0	100.0	0.0	0.0	0.0	8.3	23.9	بابل
20	100.0	0.0	0.0	100.0>	0.0	0.0	0.0	7.3>	17.5>	كربلاء
24	100.0	0.0	0.0	100.0>	0.0	0.0	0.0	8.5>	16.5>	واسط المحافظات
21	100.0	0.0	0.0	100.0>	0.0	0.0	0.0	6.8>	15.5>	صلاح الدين
50	100.0	0.0	0.0	100.0	0.0	0.0	0.0	14.0	18.3	النجف
25	100.0	0.0	0.0	100.0>	0.0	0.0	0.0	6.2>	20.5>	القادسية
19	100.0	0.0	0.0	100.0>	0.0	0.0	0.0	7.6>	15.7>	المثنى
80	100.0	0.0	0.0	100.0	0.0	0.0	0.0	23.1	16.4	ذي قار
61	100.0	0.0	0.0	100.0	0.0	0.0	0.0	15.0	20.9	ميسان
30	100.0	0.0	0.0	100.0	0.0	0.0	0.0	8.9	17.5	البصرة
130	100.0	0.0	0.0	100.0	0.0	0.0	0.0	15.1	20.3	كردستان
61	100.0	0.0	0.0	100.0	0.0	0.0	0.0	10.5	19.1	بغداد التقسيم الجغرافي
449	100.0	0.0	0.0	100.0	0.0	0.0	0.0	9.8	17.7	بقية المحافظات
640	100.0	0.0	0.0	100.0	0.0	0.0	0.0	10.8	18.4	إجمالي العراق

> : أقل من (30) مشاهدة

نسبة المبحوثين بعمر (10 - 30) سنة الذين يعملون لدى الأسرة بدون أجر والعاملين خلال الاسبوع السابق لإجراء المقابلة حسب القطاع الذي يعملون فيه وحسب الخصائص الرئيسية

جدول (4 - 5 د)

مجموع المبحوثين الذين يعملون لدى الأسرة بدون أجر وعملوا خلال الاسبوع السابق لإجراء المقابلة	قطاع العمل							نسبة المبحوثين الذين يعملون لدى الأسرة بدون أجر	نسبة المبحوثين الذين عملوا خلال الاسبوع السابق لإجراء المقابلة	الخصائص
	المجموع	منظمات غير حكومية	قطاع أجنبي	قطاع خاص	قطاع مختلط	قطاع عام	قطاع حكومي			
162	100.0	0.0	0.0	100.0	0.0	0.0	0.0	3.5	18.4	حضر
477	100.0	0.0	0.0	100.0	0.0	0.0	0.0	27.4	18.3	ريف
533	100.0	0.0	0.0	100.0	0.0	0.0	0.0	9.8	33.1	ذكور
106	100.0	0.0	0.0	100.0	0.0	0.0	0.0	24.4	2.8	إناث
128	100.0	0.0	0.0	100.0	0.0	0.0	0.0	52.2	2.1	10 - 14 سنة
200	100.0	0.0	0.0	100.0	0.0	0.0	0.0	23.7	11.6	15 - 18 سنة
211	100.0	0.0	0.0	100.0	0.0	0.0	0.0	9.6	27.7	19 - 24 سنة
100	100.0	0.0	0.0	100.0	0.0	0.0	0.0	3.9	46.6	25 - 30 سنة
411	100.0	0.0	0.0	100.0	0.0	0.0	0.0	13.4	20.4	15 - 24 سنة
36	100.0	0.0	0.0	100.0	0.0	0.0	0.0	14.6	14.5	دهوك
76	100.0	0.0	0.0	100.0	0.0	0.0	0.0	19.6	22.2	السليمانية
37	100.0	0.0	0.0	100.0	0.0	0.0	0.0	8.7	22.5	اربيل
25	100.0	0.0	0.0	100.0	0.0	0.0	0.0	9.5	17.0	نينوى
34	100.0	0.0	0.0	100.0	0.0	0.0	0.0	12.3	18.3	كركوك
20	100.0	0.0	0.0	100.0	0.0	0.0	0.0	12.6	16.1	ديالى
72	100.0	0.0	0.0	100.0	0.0	0.0	0.0	39.9	14.2	الأنبار
29	100.0	0.0	0.0	100.0	0.0	0.0	0.0	2.5	19.1	بغداد
67	100.0	0.0	0.0	100.0	0.0	0.0	0.0	26.3	23.9	بابل
17	100.0	0.0	0.0	100.0	0.0	0.0	0.0	6.8	17.5	كربلاء
21	100.0	0.0	0.0	100.0	0.0	0.0	0.0	9.9	16.5	واسط
8	100.0	0.0	0.0	100.0	0.0	0.0	0.0	3.5	15.5	صلاح الدين
37	100.0	0.0	0.0	100.0	0.0	0.0	0.0	9.4	18.3	النجف
33	100.0	0.0	0.0	100.0	0.0	0.0	0.0	11.8	20.5	القادسية
7	100.0	0.0	0.0	100.0	0.0	0.0	0.0	3.4	15.7	المتن
7	100.0	0.0	0.0	100.0	0.0	0.0	0.0	2.2	16.4	ذي قار
98	100.0	0.0	0.0	100.0	0.0	0.0	0.0	27.8	20.9	ميسان
15	100.0	0.0	0.0	100.0	0.0	0.0	0.0	3.3	17.5	البصرة
149	100.0	0.0	0.0	100.0	0.0	0.0	0.0	14.4	20.3	كردستان
29	100.0	0.0	0.0	100.0	0.0	0.0	0.0	2.5	19.1	بغداد
461	100.0	0.0	0.0	100.0	0.0	0.0	0.0	12.9	17.7	بقية المحافظات
639	100.0	0.0	0.0	100.0	0.0	0.0	0.0	10.8	18.4	إجمالي العراق

> : أقل من (30) مشاهدة

نسبة المبحوثين بعمر (10 - 30) سنة الغائبين بصورة مؤقتة عن العمل خلال الاسبوع السابق لإجراء المقابلة حسب القطاع الذي يعملون فيه وحسب الخصائص الرئيسية

جدول (4 - 5 هـ)

مجموع المبحوثين الغائبين بصورة مؤقتة عن العمل خلال الاسبوع السابق لإجراء المقابلة	قطاع العمل							نسبة المبحوثين الغائبين بصورة مؤقتة عن العمل	نسبة المبحوثين الذين عملوا خلال الاسبوع السابق لإجراء المقابلة	الخصائص
	المجموع	منظمات غير حكومية	قطاع أجنبي	قطاع خاص	قطاع مختلط	قطاع عام	قطاع حكومي			
25	100.0	0.0	0.0	44.3>	0.0	0.0	55.7>	0.4>	18.4>	حضر
11	100.0	0.0	0.0	33.4>	0.0	0.0	66.6>	0.8>	18.3>	البيئة ريف
34	100.0	0.0	0.0	38.7	0.0	0.0	61.3	0.6	33.1	ذكور
2	100.0	0.0	0.0	54.9>	0.0	0.0	45.1>	0.3>	2.8>	إناث
3	100.0	0.0	0.0	71.0>	0.0	0.0	29.0>	1.2>	2.1>	14 - 10 سنة
3	100.0	0.0	0.0	100.0>	0.0	0.0	0.0	0.5>	11.6>	18 - 15 سنة
8	100.0	0.0	0.0	44.7>	0.0	0.0	55.3>	0.2>	27.7>	24 - 19 سنة
22	100.0	0.0	0.0	22.7>	0.0	0.0	77.3>	0.8>	46.6>	30 - 25 سنة
11	100.0	0.0	0.0	68.6>	0.0	0.0	31.4>	0.3>	20.4>	24 - 15 سنة
2	100.0	0.0	0.0	100.0>	0.0	0.0	0.0	0.8>	14.5>	دهوك
3	100.0	0.0	0.0	100.0>	0.0	0.0	0.0	1.1>	22.2>	السليمانية
1	100.0	0.0	0.0	100.0>	0.0	0.0	0.0	0.3>	22.5>	اربيل
0	0.0	0.0	0.0	0.0	0.0	0.0	0.0	0.0	17.0	نينوى
0	0.0	0.0	0.0	0.0	0.0	0.0	0.0	0.0	18.3	كركوك
15	100.0	0.0	0.0	0.0	0.0	0.0	100.0>	6.4>	16.1>	ديالى
1	100.0	0.0	0.0	100.0>	0.0	0.0	0.0	0.7>	14.2>	الأنبار
0	0.0	0.0	0.0	0.0	0.0	0.0	0.0	0.0	19.1	بغداد
10	100.0	0.0	0.0	32.4>	0.0	0.0	67.6>	1.8>	23.9>	بابل
0	0.0	0.0	0.0	0.0	0.0	0.0	0.0	0.0	17.5	كربلاء
0	0.0	0.0	0.0	0.0	0.0	0.0	0.0	0.0	16.5	واسط
1	100.0	0.0	0.0	100.0>	0.0	0.0	0.0	0.2>	15.5>	صلاح الدين
1	100.0	0.0	0.0	100.0>	0.0	0.0	0.0	0.3>	18.3>	التنجف
0	0.0	0.0	0.0	0.0	0.0	0.0	0.0	0.0	20.5	القادسية
0	0.0	0.0	0.0	0.0	0.0	0.0	0.0	0.0	15.7	المثنى
1	100.0	0.0	0.0	100.0>	0.0	0.0	0.0	0.3>	16.4>	ذي قار
0	0.0	0.0	0.0	0.0	0.0	0.0	0.0	0.0	20.9	ميسان
1	100.0	0.0	0.0	0.0	0.0	0.0	100.0>	0.2>	17.5>	البصرة
6	100.0	0.0	0.0	100.0	0.0	0.0	0.0	0.7	20.3	كردستان
0	0.0	0.0	0.0	0.0	0.0	0.0	0.0	0.0	19.1	التقسيم الجغرافي بغداد
30	100.0	0.0	0.0	23.6	0.0	0.0	76.4	0.7	17.7	بقية المحافظات
36	100.0	0.0	0.0	39.4	0.0	0.0	60.6	0.5	18.4	إجمالي العراق

> : أقل من (30) مشاهدة

نسبة المبحوثين بعمر (10 - 30) سنة العاطلين الذين سبق لهم العمل حسب القطاع الذي سبق ان عملوا فيه وحسب الخصائص الرئيسية

جدول (4 - 5 و)

مجموع المبحوثين العاطلين الذين سبق لهم العمل	قطاع العمل							نسبة المبحوثين العاطلين الذين سبق لهم العمل	الخصائص
	المجموع	منظمات غير حكومية	قطاع أجنبي	قطاع خاص	قطاع مختلط	قطاع عام	قطاع حكومي		
405	100.0	1.0	0.2	93.1	0.5	0.5	4.8	1.6	حضر
128	100.0	0.0	0.0	92.7	1.8	1.1	4.4	1.4	ريف
481	100.0	0.2	0.1	94.8	0.8	0.8	3.3	2.6	ذكور
52	100.0	4.2	0.0	81.7	1.0	0.0	13.1	0.4	إناث
13	100.0	0.0	0.0	100.0>	0.0	0.0	0.0	0.1>	14 - 10 سنة
83	100.0	0.0	0.0	92.7	2.4	0.0	4.8	1.1	18 - 15 سنة
225	100.0	0.3	0.3	95.2	0.3	0.9	3.0	2.7	24 - 19 سنة
212	100.0	1.5	0.0	89.9	1.0	0.7	6.9	3.4	30 - 25 سنة
308	100.0	0.2	0.2	94.6	0.8	0.7	3.5	1.9	24 - 15 سنة
42	100.0	2.4	0.0	88.2	2.4	4.7	2.2	2.5	دهوك
41	100.0	2.8	0.0	83.2	0.0	1.4	12.6	3.4	السليمانية
43	100.0	2.7	0.0	91.9	1.3	0.0	4.0	2.9	اربيل
16	100.0	0.0	0.0	94.6>	0.0	0.0	5.4>	0.9>	نينوى
11	100.0	0.0	0.0	100.0>	0.0	0.0	0.0	0.7>	كركوك
36	100.0	0.0	0.0	93.8	0.0	2.1	4.1	2.0	ديالى
69	100.0	0.0	0.0	98.0	0.0	0.0	2.0	3.6	الأنبار
41	100.0	0.0	0.0	96.1	0.0	0.0	3.9	1.3	بغداد
28	100.0	0.0	0.0	97.6>	0.0	0.0	2.4>	1.5>	بابل
30	100.0	0.0	0.0	96.9	0.0	3.1	0.0	2.0	كربلاء
18	100.0	0.0	5.0>	58.4>	21.6>	0.0	15.0>	1.0>	واسط
18	100.0	0.0	0.0	95.0>	5.0>	0.0	0.0	0.7>	صلاح الدين
27	100.0	0.0	0.0	96.0>	0.0	0.0	4.0>	1.4>	النجف
27	100.0	0.0	0.0	97.5>	0.0	0.0	2.5>	1.8>	القادسية
32	100.0	0.0	0.0	89.6	0.0	0.0	10.4	1.8	المتشي
23	100.0	0.0	0.0	95.9>	0.0	0.0	4.1>	1.1>	ذي قار
25	100.0	0.0	0.0	95.0>	0.0	0.0	5.0>	1.2>	ميسان
6	100.0	0.0	0.0	100.0>	0.0	0.0	0.0	0.3>	البصرة
126	100.0	2.7	0.0	87.3	1.0	1.6	7.4	3.0	كردستان
41	100.0	0.0	0.0	96.1	0.0	0.0	3.9	1.3	بغداد
366	100.0	0.0	0.2	94.7	1.1	0.4	3.6	1.3	بقية المحافظات
533	100.0	0.7	0.1	93.0	0.9	0.7	4.7	1.5	إجمالي العراق

> : أقل من (30) مشاهدة

نسبة المبحوثين بعمر (10 - 30) سنة العاملين مقابل أجر خلال الاسبوع السابق لإجراء المقابلة حسب الحقوق التي تتوفر في عملهم الحالي او آخر عمل قاموا به وحسب الخصائص الرئيسية

جدول (4 - 6 أ)

مجموع المبحوثين العاملين مقابل أجر خلال الأسبوع السابق لإجراء المقابلة	الحقوق المتوفرة للعاملين في عملهم الحالي أو آخر عمل قاموا به (*)								نسبة المبحوثين العاملين مقابل أجر	الخصائص	
	إستلام الراتب عن طريق البطاقة الإئتمانية	إستلام الراتب عن طريق البطاقة الإئتمانية	ضمان اجتماعي	بيئة عمل مريحة	ساعات عمل مناسبة	راتب مجز	تأمين ضد إصابات العمل	عقد عمل			
3,191	16.9	2.0	10.2	22.4	38.9	45.5	5.0	15.4	77.2	حضر	البيئة
968	14.7	1.6	7.8	19.2	40.8	44.3	3.3	14.2	57.4	ريف	
3,878	17.0	1.2	8.7	21.0	39.1	44.0	4.5	13.4	71.7	ذكور	الجنس
281	7.6	11.7	21.6	29.4	42.8	61.7	5.8	39.8	63.9	إناث	
100	22.1	0.0	0.0	23.4	43.8	29.4	2.6	7.2	38.4	14 - 10 سنة	فئات الأعمار
512	20.0	0.0	0.6	20.7	41.8	37.6	1.7	4.1	64.8	18 - 15 سنة	
1,611	18.6	0.6	5.1	21.2	38.2	41.0	3.6	10.7	73.2	24 - 19 سنة	
1,936	13.1	3.7	16.4	22.1	39.5	51.6	6.3	22.4	74.4	30 - 25 سنة	
2,123	19.0	0.4	4.0	21.1	39.1	40.2	3.1	9.1	70.9	24 - 15 سنة	فئة الشباب
166	17.0	0.6	17.5	20.6	45.9	49.8	0.6	27.6	69.0	دهوك	إقليم كردستان
147	21.3	0.8	26.8	45.9	47.3	57.3	5.3	36.3	55.8	السليمانية	
241	11.2	0.5	32.8	39.1	57.1	60.7	3.3	43.8	72.9	اربيل	
233	7.2	1.9	3.6	33.6	46.0	54.0	5.5	6.9	76.9	نينوى	المحافظات
219	18.7	1.4	9.0	28.9	35.0	59.9	5.2	8.1	74.9	كركوك	
184	14.4	1.1	8.4	13.7	30.3	60.3	3.3	1.5	66.2	ديالى	
134	35.1	7.7	11.4	3.4	26.0	25.9	5.6	8.2	49.1	الأنبار	
473	20.1	3.7	8.1	17.1	30.8	49.5	7.3	13.1	79.3	بغداد	
271	17.9	1.0	5.4	23.1	48.8	34.0	2.7	5.9	59.4	بابل	
191	6.5	1.8	6.8	14.8	22.0	56.2	5.6	19.2	72.4	كربلاء	
215	14.8	1.6	5.4	12.1	50.6	32.1	1.6	11.8	73.5	واسط	
239	2.2	1.7	10.3	12.1	54.2	44.7	3.6	18.9	78.5	صلاح الدين	
251	17.7	1.9	4.3	10.8	34.0	41.0	1.6	6.3	73.0	النجف	
237	4.3	0.7	6.5	10.5	39.9	35.8	6.2	30.5	65.4	القادسية	
229	22.7	0.0	3.3	9.0	46.0	29.5	2.7	9.0	76.8	المتشي	
251	0.4	0.0	5.3	12.2	53.4	47.9	2.8	3.1	73.1	ذي قار	
230	35.7	0.8	7.6	32.6	23.2	19.5	6.2	9.1	55.9	ميسان	
248	27.6	1.1	4.5	23.3	31.3	19.3	1.4	16.0	77.8	البصرة	
554	16.0	0.6	27.7	38.0	51.4	57.3	3.5	38.0	64.9	كردستان	
473	20.1	3.7	8.1	17.1	30.8	49.5	7.3	13.1	79.3	بغداد	التقسيم الجغرافي
3,132	14.9	1.5	6.1	19.6	40.0	40.7	3.8	10.7	69.8	بقية المحافظات	
4,159	16.3	1.9	9.6	21.6	39.4	45.2	4.6	15.1	71.1		إجمالي العراق

(\*) : مجموع نسب الحقوق تزيد على (100%) لان الاجابة على السؤال سمحت باختيار اكثر من اجابة

قسم إحصاءات البيئة - الجهاز المركزي للإحصاء / العراق

نسبة المبحوثين بعمر (10 - 30) سنة من اصحاب العمل والعاملين خلال الاسبوع السابق لإجراء المقابلة حسب الحقوق التي تتوفر في عملهم الحالي او آخر عمل قاموا به وحسب الخصائص الرئيسية

جدول (4 - 6 ب)

مجموع المبحوثين من اصحاب العمل وعملوا خلال الاسبوع السابق لإجراء المقابلة	الحقوق المتوفرة للعاملين في عملهم الحالي أو آخر عمل قاموا به (*)								نسبة المبحوثين من اصحاب العمل	الخصائص	
	إستلام الراتب عن طريق البطاقة الإئتمانية اخرى	ضمان اجتماعي	بينة عمل مريحة	ساعات عمل مناسبة	رتاب مجز	تأمين ضد اصابات العمل	عقد عمل	عقد عمل			
341	13.8	0.3	1.1	40.1	56.1	27.8	2.4	1.6	7.4	حضر	البينة
85	11.9	0.0	0.0	32.3	59.0	16.3	4.5	1.5	5.1	ريف	
413	13.1	0.1	0.9	38.3	56.8	24.9	3.0	1.6	7.0	ذكور	الجنس
13	19.7>	3.7>	0.0	38.0>	55.9>	31.1>	0.0	0.0	3.0>	إناث	
9	6.4>	0.0	0.0	38.8>	54.8>	6.4>	0.0	0.0	3.4>	14 - 10 سنة	فئات الأعمار
33	18.7	0.0	0.0	47.4	53.6	11.3	3.6	0.0	3.3	18 - 15 سنة	
172	14.3	0.0	0.4	35.9	54.2	26.7	3.0	0.2	7.3	24 - 19 سنة	
212	12.0	0.5	1.4	38.9	59.4	26.6	2.8	3.0	7.6	30 - 25 سنة	
205	15.0	0.0	0.4	37.6	54.1	24.5	3.1	0.1	6.2	24 - 15 سنة	فئة الشباب
12	8.5>	0.0	8.5>	16.3>	58.2>	25.5>	0.0	0.0	5.0>	دهوك	إقليم كردستان
15	14.3>	0.0	0.0	42.7>	46.4>	71.7>	0.0	0.0	5.9>	السليمانية	
11	9.5>	0.0	0.0	52.4>	71.4>	19.1>	0.0	0.0	3.6>	اربيل	المحافظات
11	0.0	0.0	0.0	75.5>	78.6>	40.8>	0.0	0.0	3.5>	نينوى	
20	10.4>	0.0	0.0	54.9>	50.6>	34.1>	4.9>	0.0	6.8>	كركوك	
25	15.4>	0.0	0.0	56.9>	53.2>	12.8>	0.0	0.0	9.4>	ديالى	
15	74.7>	0.0	0.0	11.0>	25.3>	14.4>	0.0	0.0	4.7>	الأنبار	
45	9.3	0.0	0.0	52.0	70.1	29.9	0.0	0.0	7.6	بغداد	
21	7.1>	0.0	0.0	62.4>	41.2>	13.5>	0.0	0.0	4.3>	بابل	
35	3.5	0.0	0.0	41.3	51.8	23.2	2.6	0.0	13.5	كربلاء	
22	13.4>	0.0	0.0	26.8>	61.0>	6.1>	0.0	0.0	8.1>	واسط	
29	0.0	2.0>	0.0	15.9>	52.9>	41.3>	2.0>	5.8>	11.1>	صلاح الدين	
11	9.5>	0.0	0.0	26.3>	45.3>	28.5>	0.0	0.0	3.3>	النجف	
68	5.2	1.3	2.6	10.3	46.8	18.1	24.8	6.4	16.5	القادسية	
45	35.9	0.0	1.9	33.9	45.2	9.4	0.0	5.7	12.2	المتشي	
5	0.0	0.0	0.0	40.0>	60.0>	40.0>	0.0	0.0	1.3>	ذي قار	
5	19.0>	0.0	0.0	81.0>	43.0>	0.0	0.0	0.0	1.2>	ميسان	
31	33.0	0.0	3.6	10.8	54.3	3.6	0.0	3.6	9.7	البصرة	
38	11.8	0.0	1.6	40.6	55.9	47.6	0.0	0.0	4.8	كردستان	
45	9.3	0.0	0.0	52.0	70.1	29.9	0.0	0.0	7.6	بغداد	التقسيم الجغرافي
343	15.1	0.4	1.1	32.6	51.8	19.4	4.5	2.4	6.9	بقية المحافظات	
426	13.3	0.2	0.9	38.3	56.7	25.2	2.9	1.5	6.7	إجمالي العراق	

(\*) : مجموع نسب الحقوق تزيد على (100%) لان الاجابة على السؤال سمحت باختيار اكثر من اجابة

> : أقل من (30) مشاهدة

نسبة المبحوثين بعمر (10 - 30) سنة الذين يعملون لحسابهم خلال الاسبوع السابق لإجراء المقابلة حسب الحقوق التي تتوفر في عملهم الحالي او آخر عمل قاموا به وحسب الخصائص الرئيسية

جدول (4 - 6 ج)

مجموع المبحوثين الذين يعملون لحسابهم و عملوا خلال الاسبوع السابق لإجراء المقابلة	الحقوق المتوفرة للعاملين في عملهم الحالي أو آخر عمل قاموا به (*)								نسبة المبحوثين الذين يعملون لحسابهم	الخصائص
	اخرى	إستلام الراتب عن طريق البطاقة الائتمانية	ضمان اجتماعي	بيئة عمل مريحة	ساعات عمل مناسبة	راتب مجز	تأمين ضد اصابات العمل	عقد عمل		
460	22.1	0.0	0.2	32.7	57.1	16.7	1.2	0.3	11.4	حضر البيئة
180	21.7	0.0	0.0	27.9	55.4	18.4	1.9	0.5	9.3	ريف
602	21.9	0.0	0.2	30.5	57.1	17.5	1.5	0.4	11.0	ذكور الجنس
38	23.9	0.0	0.0	46.7	49.1	10.9	0.0	0.0	8.3	إناث
10	41.8>	0.0	0.0	13.3>	58.2>	42.0>	0.0	0.0	4.8>	14 - 10 سنة
63	16.6	0.0	0.0	39.8	63.2	17.0	5.0	0.4	7.8	18 - 15 سنة
230	21.3	0.0	0.0	32.6	57.8	17.6	1.1	0.4	9.7	24 - 19 سنة
337	22.8	0.0	0.3	29.8	54.6	16.0	1.0	0.4	13.2	30 - 25 سنة
293	20.2	0.0	0.0	34.3	59.1	17.5	2.0	0.4	9.2	24 - 15 سنة فئة الشباب
26	11.3>	0.0	0.0	39.0>	69.3>	23.0>	0.0	0.0	10.6>	دهوك
52	25.9	0.0	0.0	25.1	49.0	31.2	1.2	1.2	17.6	السليمانية إقليم كردستان
52	18.8	0.0	0.0	60.0	69.4	8.2	0.0	0.0	14.5	اربيل
30	0.0	0.0	0.0	40.7	59.0	50.7	7.5	0.0	10.1	نينوى
17	46.5>	0.0	0.0	41.7>	53.5>	0.0	0.0	0.0	6.0>	كركوك
16	14.0>	0.0	0.0	27.1>	68.2>	9.3>	0.0	4.7>	5.3>	ديالى
19	82.0>	0.0	0.0	4.5>	13.5>	0.0	0.0	0.0	5.7>	الأنبار
61	35.6	0.0	0.0	19.2	48.1	11.8	1.8	0.0	10.5	بغداد
37	36.7	0.0	1.8	21.4	56.0	7.2	0.0	0.0	8.3	بابل
20	0.0	0.0	0.0	47.7>	68.2>	23.8>	0.0	0.0	7.3>	كربلاء
24	0.0	0.0	0.0	18.6>	86.0>	30.3>	0.0	0.0	8.5>	واسط المحافظات
21	3.3>	0.0	0.0	48.6>	48.2>	44.9>	3.3>	0.0	6.8>	صلاح الدين
50	20.2	0.0	0.0	29.8	50.0	7.9	0.0	0.0	14.0	النجف
25	7.0>	0.0	3.4>	44.5>	62.2>	30.8>	3.4>	0.0	6.2>	القادسية
19	15.2>	0.0	0.0	15.2>	57.6>	18.2>	0.0	3.1>	7.6>	المثنى
80	0.0	0.0	0.0	30.1	79.9	13.2	1.2	1.2	23.1	ذي قار
61	42.5	0.0	0.0	30.5	38.2	1.5	0.0	0.0	15.0	ميسان
30	22.8	0.0	0.0	43.3	49.7	0.0	0.0	0.0	8.9	البصرة
130	21.4	0.0	0.0	40.1	59.3	21.5	0.6	0.6	15.1	كردستان
61	35.6	0.0	0.0	19.2	48.1	11.8	1.8	0.0	10.5	التقسيم الجغرافي بغداد
449	17.2	0.0	0.3	32.8	58.9	17.4	1.6	0.4	9.8	بقية المحافظات
640	22.0	0.0	0.2	31.5	56.7	17.1	1.4	0.4	10.8	إجمالي العراق

(\*) : مجموع نسب الحقوق تزيد على (100%) لان الاجابة على السؤال سمحت باختيار اكثر من اجابة

> : أقل من (30) مشاهدة



نسبة المبحوثين بعمر (10 - 30) سنة الذين يعملون لدى الأسرة بدون أجر والعاملين خلال الاسبوع السابق لإجراء المقابلة حسب الحقوق التي تتوفر في عملهم الحالي أو آخر عمل قاموا به وحسب الخصائص الرئيسية

جدول (4 - 6 د)

مجموع المبحوثين الذين يعملون لدى الأسرة بدون أجر وعملوا خلال الاسبوع السابق لإجراء المقابلة	الحقوق المتوفرة للعاملين في عملهم الحالي أو آخر عمل قاموا به (*)								نسبة المبحوثين الذين يعملون لدى الأسرة بدون أجر	الخصائص	
	إستلام الراتب عن طريق البطاقة الإئتمانية اخرى	ضمان اجتماعي	بيئة عمل مريحة	ساعات عمل مناسبة	راتب مجز	تأمين ضد اصابات العمل	عقد عمل	غير			
162	34.2	0.0	0.0	46.6	54.5	0.0	1.2	0.4	3.5	حضر	البيئة
477	35.5	0.0	0.0	35.0	42.6	0.0	1.1	0.0	27.4	ريف	
533	30.5	0.0	0.0	41.6	48.6	0.0	1.4	0.1	9.8	ذكور	الجنس
106	58.7	0.0	0.0	18.4	28.9	0.0	0.0	0.0	24.4	إناث	
128	35.8	0.0	0.0	39.0	42.4	0.0	0.5	0.0	52.2	14 - سنة	فئات الأعمار
200	33.0	0.0	0.0	39.8	50.4	0.0	0.3	0.0	23.7	18 - سنة	
211	36.1	0.0	0.0	34.7	43.4	0.0	1.6	0.0	9.6	24 - سنة	
100	36.9	0.0	0.0	38.1	42.7	0.0	2.6	0.6	3.9	30 - سنة	
411	34.6	0.0	0.0	37.2	46.8	0.0	1.0	0.0	13.4	15 - سنة	فئة الشباب
36	17.0	0.0	0.0	39.2	72.3	0.0	0.0	0.0	14.6	دهوك	إقليم كردستان
76	84.0	0.0	0.0	18.2	13.9	0.0	0.0	0.0	19.6	السليمانية	
37	17.7	0.0	0.0	74.5	76.5	0.0	0.0	0.0	8.7	اربيل	
25	14.7	0.0	0.0	59.2	51.7	0.0	0.0	0.0	9.5	نينوى	
34	3.0	0.0	0.0	70.7	46.4	0.0	0.0	0.0	12.3	كركوك	
20	4.0	0.0	0.0	57.3	59.3	0.0	0.0	0.0	12.6	ديالى	
72	98.1	0.0	0.0	0.0	1.9	0.0	0.0	0.0	39.9	الأنبار	
29	0.0	0.0	0.0	89.6	61.1	0.0	0.0	0.0	2.5	بغداد	
67	13.0	0.0	0.0	24.9	77.3	0.0	0.0	0.0	26.3	بابل	
17	12.1	0.0	0.0	50.1	39.6	0.0	10.3	0.0	6.8	كربلاء	
21	9.9	0.0	0.0	27.7	67.3	0.0	0.0	3.0	9.9	واسط	المحافظات
8	12.9	0.0	0.0	50.0	43.6	0.0	0.0	0.0	3.5	صلاح الدين	
37	5.8	0.0	0.0	32.0	75.6	0.0	0.0	0.0	9.4	التنجف	
33	18.4	0.0	0.0	29.6	31.5	0.0	20.4	0.0	11.8	القادسية	
7	33.4	0.0	0.0	20.0	46.6	0.0	0.0	0.0	3.4	المتن	
7	0.0	0.0	0.0	100.0	49.2	0.0	0.0	0.0	2.2	ذي قار	
98	43.6	0.0	0.0	50.3	32.1	0.0	1.0	0.0	27.8	ميسان	
15	16.2	0.0	0.0	49.5	44.7	0.0	0.0	0.0	3.3	البصرة	
149	55.9	0.0	0.0	35.5	39.5	0.0	0.0	0.0	14.4	كردستان	
29	0.0	0.0	0.0	89.6	61.1	0.0	0.0	0.0	2.5	بغداد	التقسيم الجغرافي
461	31.9	0.0	0.0	34.7	45.8	0.0	1.6	0.1	12.9	بقية المحافظات	
639	35.2	0.0	0.0	37.7	45.3	0.0	1.2	0.1	10.8		إجمالي العراق

ملاحظة : الجدول يخص العاملين لدى الأسرة بدون أجر كعمل رئيسي مع عملهم في أعمال اخرى تدر عليهم إيرادات  
(\*) : مجموع نسب الحقوق تزيد على (100%) لان الاجابة على السؤال سمحت باختيار اكثر من اجابة

> : أقل من (30) مشاهدة

نسبة المبحوثين بعمر (10 - 30) سنة الغائبين بصورة مؤقتة عن العمل خلال الاسبوع السابق لإجراء المقابلة حسب الحقوق التي تتوفر في آخر عمل قاموا به وحسب الخصائص الرئيسية

جدول (4 - 6 هـ)

مجموع المبحوثين الغائبين بصورة مؤقتة عن العمل خلال الأسبوع السابق لإجراء المقابلة	الحقوق المتوفرة للعاملين في آخر عمل قاموا به (*)								نسبة المبحوثين الغائبين بصورة مؤقتة عن العمل	الخصائص	
	إستلام الراتب عن طريق البطاقة الإئتمانية	ضمان اجتماعي	بيئة عمل مريحة	ساعات عمل مناسبة	راتب مجز	تأمين ضد إصابات العمل	عقد عمل	أخرى			
25	11.2>	0.0	5.9>	20.4>	22.1>	63.1>	0.0	0.0	0.4>	حضر	البيئة
11	28.9>	0.0	20.3>	24.8>	0.0	50.7>	30.4>	5.7>	0.8>	ريف	
34	17.5	0.0	12.9	23.4	10.6	60.2	14.3	2.7	0.6	ذكور	الجنس
2	54.9>	0.0	0.0	0.0	45.1>	0.0	0.0	0.0	0.3>	إناث	
3	27.7>	0.0	0.0	43.3>	43.3>	0.0	0.0	29.0>	1.2>	سنة 14 - 10	فئات الأعمار
3	0.0	0.0	0.0	0.0	0.0	100.0>	0.0	0.0	0.5>	سنة 18 - 15	
8	14.0>	0.0	10.6>	35.3>	43.8>	31.7>	0.0	0.0	0.2>	سنة 24 - 19	
22	22.7>	0.0	16.7>	20.5>	2.5>	63.9>	21.3>	0.0	0.8>	سنة 30 - 25	
11	7.9>	0.0	6.0>	20.0>	24.8>	61.3>	0.0	0.0	0.3>	سنة 24 - 15	فئة الشباب
2	0.0	0.0	0.0	100.0>	52.0>	0.0	0.0	0.0	0.8>	دهوك	إقليم كردستان
3	19.3>	0.0	0.0	0.0	0.0	80.7>	0.0	0.0	1.1>	السليمانية	
1	0.0	0.0	0.0	100.0>	100.0>	0.0	0.0	0.0	0.3>	اربيل	
0	0.0	0.0	0.0	0.0	0.0	0.0	0.0	0.0	0.0	نينوى	
0	0.0	0.0	0.0	0.0	0.0	0.0	0.0	0.0	0.0	كركوك	المحافظات
15	0.0	0.0	29.5>	29.5>	3.9>	85.3>	32.6>	0.0	6.4>	ديالى	
1	100.0>	0.0	0.0	0.0	0.0	0.0	0.0	0.0	0.7>	الأنبار	
0	0.0	0.0	0.0	0.0	0.0	0.0	0.0	0.0	0.0	بغداد	
10	40.8>	0.0	0.0	8.5>	8.5>	42.3>	0.0	0.0	1.8>	بابل	المحافظات
0	0.0	0.0	0.0	0.0	0.0	0.0	0.0	0.0	0.0	كربلاء	
0	0.0	0.0	0.0	0.0	0.0	0.0	0.0	0.0	0.0	واسط	
1	0.0	0.0	0.0	0.0	0.0	100.0>	0.0	0.0	0.2>	صلاح الدين	
1	100.0>	0.0	0.0	0.0	0.0	0.0	0.0	0.0	0.3>	النجف	المحافظات
0	0.0	0.0	0.0	0.0	0.0	0.0	0.0	0.0	0.0	القادسية	
0	0.0	0.0	0.0	0.0	0.0	0.0	0.0	0.0	0.0	المتنى	
1	0.0	0.0	0.0	0.0	100.0>	0.0	0.0	0.0	0.3>	ذي قار	
0	0.0	0.0	0.0	0.0	0.0	0.0	0.0	0.0	0.0	ميسان	المحافظات
1	0.0	0.0	0.0	0.0	0.0	0.0	0.0	100.0>	0.2>	البصرة	
6	11.8	0.0	0.0	38.8	29.0	49.4	0.0	0.0	0.7	كردستان	
0	0.0	0.0	0.0	0.0	0.0	0.0	0.0	0.0	0.0	بغداد	
30	21.0	0.0	15.6	18.1	7.8	59.7	17.2	3.2	0.7	بقية المحافظات	
36	19.1	0.0	12.3	22.4	12.2	57.5	13.6	2.6	0.5	إجمالي العراق	

(\*) : مجموع نسب الحقوق تزيد على (100%) لان الاجابة على السؤال سمحت باختيار اكثر من اجابة

> : أقل من (30) مشاهدة

نسبة المبحوثين بعمر (10 - 30) سنة العاطلين الذين سبق لهم العمل حسب الحقوق في آخر عمل قاموا به وحسب الخصائص الرئيسية

جدول (4 - 6 و)

مجموع المبحوثين العاطلين الذين سبق لهم العمل	الحقوق المتوفرة للعاملين في آخر عمل قاموا به (*)								نسبة المبحوثين العاطلين الذين سبق لهم العمل	الخصائص	
	إستلام الراتب عن طريق البطاقة الإئتمانية اخرى	ضمان اجتماعي	بيئة عمل مريحة	ساعات عمل مناسبة	راتب مجز	تأمين ضد اصابات العمل	عقد عمل	عقد عمل			
405	27.3	0.0	1.3	27.9	35.9	32.9	0.9	6.8	1.6	حضر	البيئة
128	35.6	0.0	1.2	16.3	39.5	23.3	2.5	8.2	1.4	ريف	
481	29.3	0.0	1.3	21.7	36.5	28.6	1.5	6.3	2.6	ذكور	الجنس
52	31.2	0.0	0.9	44.0	39.2	40.4	0.0	12.6	0.4	إناث	
13	46.3>	0.0	0.0	5.6>	16.3>	31.8>	4.2>	0.0	0.1>	سنة 14 - 10	فئات الأعمار
83	25.7	0.0	0.3	32.3	36.6	31.8	1.1	1.5	1.1	سنة 18 - 15	
225	28.7	0.0	1.5	23.9	38.1	31.0	0.0	8.0	2.7	سنة 24 - 19	
212	31.0	0.0	1.5	24.1	37.0	28.7	2.7	9.0	3.4	سنة 30 - 25	
308	28.0	0.0	1.2	26.1	37.8	31.2	0.3	6.3	1.9	سنة 24 - 15	فئة الشباب
42	24.3	0.0	0.0	28.9	28.2	54.3	2.2	9.3	2.5	دهوك	إقليم كردستان
41	23.9	0.0	0.0	42.3	46.6	49.3	0.0	9.7	3.4	السليمانية	
43	14.9	0.0	4.0	33.8	54.1	52.7	2.7	9.5	2.9	اربيل	
16	0.0	0.0	0.0	39.2>	53.4>	27.0>	0.0	5.4>	0.9>	نينوى	المحافظات
11	18.2>	0.0	0.0	36.4>	54.5>	36.4>	0.0	0.0	0.7>	كركوك	
36	25.9	0.0	0.0	47.7	24.3	15.6	2.1	2.1	2.0	ديالى	
69	92.9	0.0	0.0	2.0	3.1	3.1	0.0	1.0	3.6	الأنبار	
41	32.0	0.0	3.9	35.4	34.3	21.4	1.1	3.9	1.3	بغداد	
28	26.1>	0.0	0.0	9.8>	46.9>	33.5>	0.0	0.0	1.5>	بابل	
30	21.7	0.0	0.0	9.3	21.7	47.4	0.0	6.2	2.0	كربلاء	
18	0.0	0.0	0.0	0.0	51.6>	48.4>	0.0	5.0>	1.0>	واسط	
18	0.0	0.0	0.0	20.1>	45.3>	49.7>	0.0	10.1>	0.7>	صلاح الدين	
27	27.4>	0.0	0.0	21.5>	31.8>	25.5>	0.0	8.1>	1.4>	النجف	
27	5.2>	0.0	2.5>	7.6>	36.1>	38.1>	5.2>	28.4>	1.8>	القادسية	
32	20.9	0.0	4.2	14.7	62.4	6.3	10.4	0.0	1.8	المتشي	
23	0.0	0.0	0.0	0.0	83.7>	12.2>	4.1>	12.2>	1.1>	ذي قار	
25	51.5>	0.0	0.0	23.8>	12.9>	5.0>	0.0	24.8>	1.2>	ميسان	
6	52.1>	0.0	0.0	0.0	0.0	24.0>	0.0	24.0>	0.3>	البصرة	
126	20.9	0.0	1.4	36.5	45.1	51.6	1.4	9.6	3.0	كردستان	
41	32.0	0.0	3.9	35.4	34.3	21.4	1.1	3.9	1.3	بغداد	التقسيم الجغرافي
366	33.0	0.0	0.4	15.9	33.8	22.8	1.3	7.0	1.3	بقية المحافظات	
533	29.6	0.0	1.3	24.8	36.9	30.3	1.3	7.2	1.5	إجمالي العراق	

(\*) : مجموع نسب الحقوق تزيد على (100%) لان الاجابة على السؤال سمحت باختيار اكثر من اجابة

> : أقل من (30) مشاهدة

نسبة المبحوثين بعمر (10 - 30) سنة من اصحاب العمل والعاملين خلال الاسبوع السابق لإجراء المقابلة حسب أوجه صرف الدخل ونسبة المبحوثين الذين يقومون بأدخار جزء من دخلهم وحسب الخصائص الرئيسية

جدول (4 - 7 ب)

مجموع المبحوثين من اصحاب العمل وعملوا خلال الاسبوع السابق لإجراء المقابلة	نسبة المبحوثين الذين يقومون بأدخار جزء من دخلهم	أوجه صرف الدخل (*)					نسبة المبحوثين من اصحاب العمل	الخصائص
		الترفيه والرحلات اخرى	اجار البيت والفواتير الشهرية	المأكل والمشرب والملبس ومصاريف البيت الاخرى	التعليم	الخصائص		
341	32.5	0.9	26.0	16.7	96.5	9.8	7.4	حضر
85	22.6	1.3	9.5	16.8	96.2	4.8	5.1	ريف
413	29.3	1.1	22.4	16.5	96.3	8.8	7.0	ذكور
13	56.1>	0.0	15.8>	21.6>	100.0>	3.7>	3.0>	إناث
9	16.9>	8.0>	0.0	17.3>	92.0>	17.3>	3.4>	10 - 14 سنة
33	28.8	1.9	17.4	12.3	96.3	22.9	3.3	15 - 18 سنة
172	29.5	0.0	19.0	17.6	95.9	4.5	7.3	19 - 24 سنة
212	31.7	1.5	26.5	16.6	97.1	9.8	7.6	25 - 30 سنة
205	29.4	0.3	18.8	16.8	96.0	7.1	6.2	15 - 24 سنة
12	8.5>	7.8>	34.0>	41.2>	92.2>	16.3>	5.0>	دهوك
15	24.9>	7.2>	32.1>	0.0	82.2>	0.0	5.9>	السليمانية
11	19.1>	9.5>	61.9>	28.6>	100.0	0.0	3.6>	اربيل
11	40.8>	0.0	57.2>	49.0>	100.0>	0.0	3.5>	نينوى
20	74.4>	0.0	34.7>	0.0	95.1>	14.6>	6.8>	كركوك
25	18.0>	0.0	5.3>	0.0	94.7>	0.0	9.4>	ديالى
15	41.8>	0.0	19.8>	47.3>	100.0>	21.9>	4.7>	الأنبار
45	33.8	0.0	26.5	19.1	100.0	14.7	7.6	بغداد
21	48.8>	0.0	7.1>	17.6>	96.5>	10.6>	4.3>	بابل
35	38.8	0.0	15.5	11.2	94.8	6.0	13.5	كربلاء
22	11.0>	0.0	7.3>	7.3>	90.3>	6.1>	8.1>	واسط
29	29.5>	0.0	11.8>	48.6>	100.0>	5.8>	11.1>	صلاح الدين
11	26.3>	7.3>	7.3>	19.0>	92.7>	0.0	3.3>	النجف
68	12.9	0.0	22.0	5.2	92.3	11.6	16.5	القادسية
45	34.0	0.0	3.8	1.9	100.0	0.0	12.2	المتشي
5	40.0>	0.0	40.0>	20.0>	100.0>	40.0>	1.3>	ذي قار
5	19.0>	0.0	0.0	0.0	76.0>	24.0>	1.2>	ميسان
31	23.5	0.0	10.8	7.2	100.0	3.6	9.7	البصرة
38	20.1	8.0	41.2	16.1	89.3	3.1	4.8	كردستان
45	33.8	0.0	26.5	19.1	100.0	14.7	7.6	التقسيم الجغرافي بغداد
343	30.6	0.2	17.3	15.9	96.3	7.3	6.9	بقية المحافظات
426	30.3	1.0	22.2	16.7	96.5	8.7	6.7	إجمالي العراق

(\*) : مجموع نسب أوجه الصرف تزيد على (100%) لان الاجابة على السؤال سمحت باختيار اكثر من اجابة

> : أقل من (30) مشاهدة

نسبة المبحوثين بعمر (10 - 30) سنة الذين يعملون لحسابهم خلال الاسبوع السابق لإجراء المقابلة حسب أوجه صرف الدخل ونسبة المبحوثين الذين يقومون بأدخار جزء من دخلهم وحسب الخصائص الرئيسية

جدول (4 - 7 ج)

الخصائص	نسبة المبحوثين الذين يعملون لحسابهم	أوجه صرف الدخل (*)					التعليم	نسبة المبحوثين الذين يعملون لحسابهم	مجموع المبحوثين الذين يعملون لحسابهم وعلوا خلال الأسبوع السابق لإجراء المقابلة	نسبة المبحوثين الذين يقومون بأدخار جزء من دخلهم
		المأكل والمشرب والملبس ومصاريف البيت الأخرى	إيجار البيت والفواتير الشهرية	الترفيه والرحلات	أخرى	الخصائص				
حضر	11.4	19.3	3.8	4.7	0.2	1.9	11.4	460	31.6	
ريف	9.3	18.2	2.2	2.4	1.0	1.3	9.3	180	31.4	
ذكور	11.0	34.1	6.0	7.0	0.7	3.0	11.0	602	30.8	
إناث	8.3	3.0	0.5	0.8	0.2	0.3	8.3	38	44.2	
10 - 14 سنة	4.8>	1.9>	0.2>	0.1>	0.3>	0.3>	4.8>	10	45.4>	
15 - 18 سنة	7.8	11.6	1.4	2.3	0.5	1.0	7.8	63	27.3	
19 - 24 سنة	9.7	29.0	4.7	6.2	0.5	2.3	9.7	230	35.6	
25 - 30 سنة	13.2	48.6	10.3	10.5	0.7	4.7	13.2	337	29.3	
15 - 24 سنة	9.2	21.1	3.2	4.5	0.5	1.7	9.2	293	33.7	
دهوك	10.6>	16.0>	9.5>	4.4>	0.4>	5.6>	10.6>	26	23.3>	
إقليم كردستان	17.6	22.4	4.9	7.7	2.4	3.7	17.6	52	41.7	
اربيل	14.5	23.8	8.7	12.2	0.7	5.0	14.5	52	40.0	
نينوى	10.1	17.6	5.2	6.1	0.0	0.3	10.1	30	25.4	
كركوك	6.0>	18.3>	1.9>	2.2>	0.3>	1.5>	6.0>	17	28.4>	
ديالى	5.3>	17.5>	1.1>	1.3>	0.0	0.7>	5.3>	16	36.4>	
الأنبار	5.7>	17.6>	4.3>	1.0>	0.0	1.5>	5.7>	19	31.5>	
بغداد	10.5	20.0	3.0	5.6	0.0	1.4	10.5	61	8.6	
بابل	8.3	21.6	3.6	1.7	2.9	2.1	8.3	37	30.1	
كربلاء	7.3>	17.9>	3.0>	2.6>	0.2>	1.1>	7.3>	20	9.5>	
واسط	8.5>	16.9>	1.4>	2.1>	0.1>	0.9>	8.5>	24	22.1>	
صلاح الدين	6.8>	15.7>	4.8>	1.8>	0.4>	1.1>	6.8>	21	32.1>	
التنجف	14.0	18.8	2.2	2.4	0.1	1.0	14.0	50	18.0	
القادسية	6.2>	20.9>	2.4>	3.8>	0.3>	3.6>	6.2>	25	65.8>	
المتن	7.6>	17.3>	0.4>	0.8>	0.1>	1.0>	7.6>	19	45.5>	
ذي قار	23.1	17.4	1.1	1.6	0.0	1.0	23.1	80	39.2	
ميسان	15.0	19.9	0.2	2.0	0.7	1.7	15.0	61	38.6	
البصرة	8.9	17.5	0.4	1.4	0.0	0.5	8.9	30	83.6	
كردستان	15.1	21.3	7.4	8.4	1.3	4.6	15.1	130	38.7	
التقسيم الجغرافي	10.5	20.0	3.0	5.6	0.0	1.4	10.5	61	8.6	
بقية المحافظات	9.8	18.1	2.6	2.5	0.4	1.2	9.8	449	37.4	
إجمالي العراق	10.8	19.0	3.3	4.0	0.4	1.7	10.8	640	31.6	

(\*) : مجموع نسب أوجه الصرف تزيد على (100%) لان الاجابة على السؤال سمحت باختيار اكثر من اجابة

> : أقل من (30) مشاهدة

نسبة المبحوثين بعمر (10 - 30) سنة الذين يعملون لدى الأسرة بدون أجر والعاملين خلال الاسبوع لإجراء المقابلة للمسح حسب أوجه صرف الدخل ونسبة المبحوثين الذين يقومون بأدخار جزء من دخلهم وحسب الخصائص الرئيسية

جدول (4 - 7 د)

مجموع المبحوثين الذين يعملون لدى الأسرة بدون أجر وعملوا خلال الاسبوع السابق لإجراء المقابلة	نسبة المبحوثين الذين يقومون بأدخار جزء من دخلهم	أوجه صرف الدخل (*)					نسبة المبحوثين الذين يعملون لدى الأسرة بدون أجر	الخصائص
		الترفيهية والرحلات اخرى	اجار البيت والفواتير الشهرية	المأكل والمشرب والملبس ومصاريف البيت الاخرى	التعليم	الخصائص		
162	21.3	7.2	26.1	16.9	84.7	19.4	3.5	حضر
477	9.1	16.0	5.0	4.9	79.7	8.5	27.4	ريف
533	11.9	12.4	11.6	8.9	81.1	13.2	9.8	ذكور
106	11.7	21.9	0.7	1.5	79.7	0.0	24.4	إناث
128	18.2	22.6	2.7	4.2	72.5	14.6	52.2	14 - 10 سنة
200	9.5	13.9	13.2	5.5	78.5	9.8	23.7	18 - 15 سنة
211	11.2	12.0	11.0	10.6	82.7	11.4	9.6	24 - 19 سنة
100	9.9	7.7	9.1	9.8	91.9	7.9	3.9	30 - 25 سنة
411	10.4	12.9	12.0	8.1	80.7	10.7	13.4	24 - 15 سنة
36	50.3	0.0	25.3	69.8	91.9	61.5	14.6	دهوك
76	16.8	31.4	22.2	8.5	55.1	21.3	19.6	السليمانية
37	33.3	9.8	33.4	21.6	82.3	17.6	8.7	اربيل
25	6.0	0.0	27.9>	22.6>	97.0>	0.0	9.5>	نينوى
34	11.8	14.8	0.0	0.0	82.5	2.7	12.3	كركوك
20	2.0>	0.0	0.0	0.0	100.0>	11.1>	12.6>	ديالى
72	12.6	0.0	0.6	5.5	100.0	12.6	39.9	الأنبار
29	6.0>	6.0>	19.4>	3.0>	86.6>	0.0	2.5>	بغداد
67	4.4	42.6	1.6	0.6	52.5	9.2	26.3	بابل
17	12.1>	0.0	10.3>	0.0	89.7>	0.0	6.8>	كربلاء
21	14.8>	4.9>	4.9>	0.0	95.1>	4.9>	9.9>	واسط
8	0.0	0.0	6.4>	6.4>	100.0>	0.0	3.5>	صلاح الدين
37	18.3	2.5	6.6	0.0	83.2	14.2	9.4	النجف
33	0.0	0.0	0.0	1.8	100.0	7.2	11.8	القادسية
7	20.2>	0.0	0.0	0.0	100.0>	0.0	3.4>	المتنى
7	0.0	0.0	12.3>	0.0	100.0>	0.0	2.2>	ذي قار
98	3.1	12.6	0.0	0.0	83.2	4.2	27.8	ميسان
15	33.3>	0.0	10.5>	0.0	89.5>	0.0	3.3>	البصرة
149	26.9	20.5	25.4	22.9	68.3	27.8	14.4	كردستان
29	6.0	6.0	19.4	3.0	86.6	0.0	2.5	بغداد
461	8.1	12.7	4.8	3.8	83.9	7.1	12.9	بقية المحافظات
639	11.9	14.0	9.8	7.6	80.9	11.0	10.8	إجمالي العراق

(\*) : مجموع نسب أوجه الصرف تزيد على (100%) لان الاجابة على السؤال سمحت باختيار اكثر من اجابة

> : أقل من (30) مشاهدة

نسبة المبحوثين بعمر (10 - 30) سنة الغائبين بصورة مؤقتة عن العمل خلال الاسبوع السابق لإجراء المقابلة حسب أوجه صرف الدخل ونسبة المبحوثين الذين يقومون بأدخار جزء من دخلهم وحسب الخصائص الرئيسية

جدول (4 - 7 هـ)

مجموع المبحوثين الغائبين عن العمل بصورة مؤقتة خلال الاسبوع السابق لإجراء المقابلة	نسبة المبحوثين الذين يقومون بأدخار جزء من دخلهم	أوجه صرف الدخل (*)					نسبة المبحوثين الغائبين بصورة مؤقتة عن العمل والتعليم	الخصائص
		الترفيهية والرحلات اخرى	اجار البيت والفواتير الشهرية	المائل والمشرب والملبس ومصاريف البيت الاخرى				
25	32.8>	16.6>	29.1>	17.1>	90.7>	4.0>	0.4>	حضر البيئة
11	14.6>	5.5>	30.4>	25.4>	94.5>	15.2>	0.8>	ريف
34	23.7	9.6	31.1	21.8	94.6	9.4	0.6	ذكور الجنس
2	45.1>	54.9>	0.0	0.0	45.1>	0.0	0.3>	إناث
3	0.0	27.7>	0.0	0.0	72.3>	0.0	1.2>	14 - 10 سنة
3	56.4>	43.6>	56.4>	0.0	56.4>	0.0	0.5>	18 - 15 سنة
8	37.9>	0.0	14.0>	35.3>	100.0>	14.2>	0.2>	24 - 19 سنة
22	19.1>	6.3>	32.7>	24.0>	100.0>	10.6>	0.8>	30 - 25 سنة
11	45.9>	18.9>	32.4>	20.0>	81.1>	8.1>	0.3>	24 - 15 سنة فئة الشباب
2	100.0>	0.0	0.0	100.0>	100.0>	100.0>	0.8>	دهوك
3	40.4>	59.6>	40.4>	0.0	40.4>	0.0	1.1>	السليمانية إقليم كردستان
1	0.0	0.0	0.0	0.0	100.0>	0.0	0.3>	اربيل
0	0.0	0.0	0.0	0.0	0.0	0.0	0.0	نينوى
0	0.0	0.0	0.0	0.0	0.0	0.0	0.0	كركوك
15	18.6>	0.0	40.3>	18.6>	100.0>	0.0	6.4>	ديالى
1	0.0	0.0	0.0	100.0>	100.0>	100.0>	0.7>	الأنبار
0	0.0	0.0	0.0	0.0	0.0	0.0	0.0	بغداد
10	25.4>	16.9>	16.9>	16.9>	100.0>	0.0	1.8>	بابل
0	0.0	0.0	0.0	0.0	0.0	0.0	0.0	كربلاء
0	0.0	0.0	0.0	0.0	0.0	0.0	0.0	واسط المحافظات
1	100.0>	0.0	100.0>	0.0	100.0>	0.0	0.2>	صلاح الدين
1	0.0	0.0	100.0>	0.0	100.0>	0.0	0.3>	التنجف
0	0.0	0.0	0.0	0.0	0.0	0.0	0.0	القادسية
0	0.0	0.0	0.0	0.0	0.0	0.0	0.0	المتى
1	0.0	0.0	0.0	0.0	100.0>	0.0	0.3>	ذي قار
0	0.0	0.0	0.0	0.0	0.0	0.0	0.0	ميسان
1	0.0	0.0	0.0	0.0	100.0>	0.0	0.2>	البصرة
6	45.0	36.5	24.7	20.3	63.5	20.3	0.7	كردستان
0	0.0	0.0	0.0	0.0	0.0	0.0	0.0	بغداد التقسيم الجغرافي
30	19.4	5.1	31.0	21.0	100.0	6.1	0.7	بقية المحافظات
36	24.7	11.6	29.7	20.8	92.4	9.0	0.5	إجمالي العراق

(\*) : مجموع نسب أوجه الصرف تزيد على (100%) لان الاجابة على السؤال سمحت باختيار اكثر من اجابة

> : أقل من (30) مشاهدة

نسبة المبحوثين بعمر (10 - 30) سنة العاطلين الذين سبق لهم العمل حسب أوجه صرف الدخل ونسبة المبحوثين الذين يقومون بأدخال جزء من دخلهم وحسب الخصائص الرئيسية

جدول (4 - 7 و)

الخصائص	نسبة المبحوثين العاطلين الذين سبق لهم العمل	أوجه صرف الدخل (*)					التعليم	نسبة المبحوثين العاطلين الذين سبق لهم العمل	مجموع المبحوثين العاطلين الذين سبق لهم العمل	نسبة المبحوثين الذين يقومون بأدخال جزء من دخلهم
		أخرى	الترفيهية والرحلات	اجار البيت والفواتير الشهرية	المأكل والمشرب والملابس ومصاريف البيت الاخرى	اجار البيت والفواتير الشهرية				
حضر البيئة	1.6	7.2	95.1	21.6	16.2	1.2	18.9	405		
ريف	1.4	5.7	94.4	12.6	13.1	1.2	17.9	128		
ذكور	2.6	7.3	94.9	17.4	15.0	1.4	19.4	481		
إناث	0.4	3.8	94.8	29.8	17.7	0.0	13.9	52		
14 - 10 سنة	0.1>	9.8>	100.0>	25.3>	0.0	0.0	9.8>	13		
18 - 15 سنة	1.1	7.0	94.5	14.4	16.1	1.0	15.8	83		
24 - 19 سنة	2.7	7.1	95.2	15.8	18.8	0.8	20.2	225		
30 - 25 سنة	3.4	6.2	94.4	24.6	12.2	1.8	18.6	212		
فئة الشباب 24 - 15 سنة	1.9	7.1	95.0	15.4	18.1	0.8	19.1	308		
دهوك	2.5	32.8	93.1	55.2	16.8	2.4	16.8	42		
السليمانية إقليم كردستان	3.4	8.5	93.1	8.5	23.8	5.5	32.3	41		
اربيل	2.9	18.9	93.2	25.7	41.9	2.7	37.9	43		
نينوى	0.9>	0.0	100.0>	10.8>	17.6>	0.0	23.0>	16		
كركوك	0.7>	18.2>	100.0>	18.2>	27.3>	0.0	9.1>	11		
ديالى	2.0	4.1	95.9	4.1	13.6	0.0	17.7	36		
الأنبار	3.6	4.7	98.0	37.2	5.1	0.0	3.1	69		
بغداد	1.3	0.0	93.3	16.3	16.3	0.0	8.4	41		
بابل	1.5>	2.4>	100.0>	16.3>	0.0	0.0	28.2>	28		
كربلاء	2.0	0.0	84.6	34.0	0.0	3.1	6.2	30		
واسط المحافظات	1.0>	0.0	100.0>	5.0>	5.0>	0.0	0.0	18		
صلاح الدين	0.7>	5.0>	80.5>	35.2>	49.7>	0.0	25.1>	18		
النجف	1.4>	4.0>	96.0>	15.3>	12.1>	0.0	11.2>	27		
القادسية	1.8>	12.7>	97.5>	0.0	0.0	0.0	30.8>	27		
المتشي	1.8	0.0	100.0	2.1	8.4	0.0	37.6	32		
ذي قار	1.1>	0.0	100.0>	8.2>	4.1>	0.0	24.5>	23		
ميسان	1.2>	7.9	92.1>	0.0	11.9>	0.0	4.0>	25		
البصرة	0.3>	0.0	87.0>	13.0>	0.0	0.0	24.0>	6		
كردستان	3.0	17.4	93.1	24.6	28.5	3.9	30.8	126		
بغداد التقسيم الجغرافي	1.3	0.0	93.3	16.3	16.3	0.0	8.4	41		
بقية المحافظات	1.3	3.8	96.2	17.4	8.8	0.2	16.0	366		
إجمالي العراق	1.5	6.8	94.9	19.1	15.4	1.2	18.7	533		

(\*) : مجموع نسب أوجه الصرف تزيد على (100%) لان الاجابة على السؤال سمحت باختيار اكثر من اجابة

> : أقل من (30) مشاهدة



نسبة المبحوثين بعمر (10 - 30) سنة العاملين مقابل أجر خلال الاسبوع السابق لإجراء المقابلة حسب متخذ القرار في صرف الدخل وحسب الخصائص الرئيسية

جدول (4 - 8 أ)

مجموع المبحوثين العاملين مقابل أجر خلال الاسبوع السابق لإجراء المقابلة	متخذ القرار في صرف الدخل							نسبة المبحوثين العاملين مقابل أجر	الخصائص	
	المجموع	اخرى	قرار مشترك بين الشاب / الشابة والزوج / الزوجة	قرار مشترك بين الشاب / الشابة والاب / الام	الزوج / الزوجة الشاب / الشابة والاب / الام	الاب / الام	الشاب نفسه			
3,191	100.0	0.2	5.9	15.0	4.0	15.3	59.7	77.2	حضر	البيئة
968	100.0	0.0	3.1	14.1	4.5	18.9	59.4	57.4	ريف	
3,878	100.0	0.1	3.8	15.0	3.8	17.0	60.3	71.7	ذكور	الجنس
281	100.0	0.2	23.9	11.6	9.1	4.9	50.3	63.9	إناث	
100	100.0	1.6	0.0	14.9	0.0	47.2	36.2	38.4	سنة 14 - 10	فئات الأعمار
512	100.0	0.4	0.1	18.8	0.3	27.2	53.2	64.8	سنة 18 - 15	
1,611	100.0	0.1	2.2	16.2	2.6	19.6	59.3	73.2	سنة 24 - 19	
1,936	100.0	0.0	9.4	12.3	6.7	8.7	62.9	74.4	سنة 30 - 25	
2,123	100.0	0.2	1.7	16.9	2.1	21.4	57.8	70.9	سنة 24 - 15	فئة الشباب
166	100.0	1.2	9.5	8.4	1.7	33.8	45.3	69.0	دهوك	إقليم كردستان
147	100.0	0.0	19.3	12.1	0.8	9.9	57.9	55.8	السليمانية	
241	100.0	0.0	14.8	12.6	0.7	11.9	60.0	72.9	اربيل	
233	100.0	0.0	2.6	29.3	6.3	20.1	41.7	76.9	نينوى	
219	100.0	0.4	5.5	23.4	4.5	19.1	47.0	74.9	كركوك	
184	100.0	0.0	0.8	1.1	2.9	31.7	63.5	66.2	ديالى	
134	100.0	0.0	3.6	22.9	2.4	27.9	43.2	49.1	الأنبار	
473	100.0	0.0	6.2	17.9	2.5	16.3	57.2	79.3	بغداد	
271	100.0	0.3	2.9	18.1	4.8	20.3	53.5	59.4	بابل	
191	100.0	0.0	3.5	10.9	3.1	14.6	67.8	72.4	كربلاء	
215	100.0	0.0	0.4	3.2	7.4	8.5	80.5	73.5	واسط	المحافظات
239	100.0	0.0	0.3	4.7	1.7	27.7	65.7	78.5	صلاح الدين	
251	100.0	0.0	8.0	7.6	1.6	10.6	72.2	73.0	النجف	
237	100.0	0.0	1.3	12.9	15.4	8.6	61.8	65.4	القادسية	
229	100.0	0.0	0.9	19.4	0.3	21.2	58.2	76.8	المتنى	
251	100.0	0.0	2.9	23.4	2.6	2.8	68.2	73.1	ذي قار	
230	100.0	0.0	2.3	5.1	0.0	10.1	82.6	55.9	ميسان	
248	100.0	0.9	0.2	1.1	12.1	11.0	74.6	77.8	البصرة	
554	100.0	0.2	15.4	11.6	0.9	15.4	56.4	64.9	كردستان	
473	100.0	0.0	6.2	17.9	2.5	16.3	57.2	79.3	بغداد	التقسيم الجغرافي
3,132	100.0	0.2	2.5	14.2	5.5	16.3	61.3	69.8	بقية المحافظات	
4,159	100.0	0.1	5.2	14.7	4.1	16.2	59.6	71.1		إجمالي العراق

نسبة المبحوثين بعمر (10 - 30) سنة من اصحاب العمل والعاملين خلال الاسبوع السابق لإجراء المقابلة حسب متخذ القرار في صرف الدخل وحسب الخصائص الرئيسية

جدول (4 - 8 ب)

مجموع المبحوثين من اصحاب العمل وعملوا خلال الاسبوع السابق لإجراء المقابلة	متخذ القرار في صرف الدخل							نسبة المبحوثين من اصحاب العمل	الخصائص
	المجموع	اخرى	قرار مشترك بين الشاب / الشابة والزوج / الزوجة	قرار مشترك بين الشاب / الشابة والاب / الام	الزواج / الزوجة	الاب / الام	الشباب نفسه		
341	100.0	0.0	4.0	17.1	5.1	12.6	61.1	7.4	حضر
85	100.0	0.0	1.5	14.8	3.1	19.7	60.9	5.1	البينة ريف
413	100.0	0.0	3.5	16.3	4.0	14.8	61.3	7.0	ذكور
13	100.0	0.0	0.0	24.1>	22.9>	0.0	53.0>	3.0>	إناث
9	100.0	0.0	0.0	10.9>	0.0	63.7>	25.4>	3.4>	14 - 10 سنة
33	100.0	0.0	0.0	26.5	0.0	28.2	45.3	3.3	18 - 15 سنة
172	100.0	0.0	1.5	18.6	3.9	15.4	60.6	7.3	24 - 19 سنة
212	100.0	0.0	5.6	13.8	6.1	9.4	65.1	7.6	30 - 25 سنة
205	100.0	0.0	1.3	19.8	3.4	17.2	58.4	6.2	24 - 15 سنة
12	100.0	0.0	8.5>	0.0	0.0	41.2>	50.3>	5.0>	دهوك
15	100.0	0.0	7.2>	21.5>	0.0	0.0	71.3>	5.9>	السليمانية
11	100.0	0.0	9.5>	9.5>	0.0	9.5>	71.4>	3.6>	اربيل
11	100.0	0.0	0.0	45.9>	0.0	21.4>	32.7>	3.5>	نينوى
20	100.0	0.0	4.9>	24.4>	0.0	4.9>	65.9>	6.8>	كركوك
25	100.0	0.0	0.0	7.4>	0.0	48.4>	44.1>	9.4>	ديالى
15	100.0	0.0	5.5>	16.4>	5.5>	11.0>	61.6>	4.7>	الأنبار
45	100.0	0.0	7.3	24.0	7.3	14.7	46.6	7.6	بغداد
21	100.0	0.0	0.0	34.1>	10.0>	7.1>	48.8>	4.3>	بابل
35	100.0	0.0	0.0	28.4	2.6	19.0	50.0	13.5	كربلاء
22	100.0	0.0	0.0	0.0	3.7>	0.0	96.3>	8.1>	واسط
29	100.0	0.0	5.8>	7.8>	2.0>	19.9>	64.5>	11.1>	صلاح الدين
11	100.0	0.0	0.0	0.0	0.0	7.3>	92.7>	3.3>	النجف
68	100.0	0.0	0.0	10.3	18.1	6.4	65.1	16.5	القادسية
45	100.0	0.0	0.0	3.8	1.9	24.5	69.9	12.2	المتى
5	100.0	0.0	0.0	20.0>	0.0	0.0	80.0>	1.3>	ذي قار
5	100.0	0.0	0.0	0.0	0.0	19.0>	81.0>	1.2>	ميسان
31	100.0	0.0	0.0	0.0	0.0	11.1	88.9	9.7	البصرة
38	100.0	0.0	8.1	14.0	0.0	10.5	67.4	4.8	كردستان
45	100.0	0.0	7.3	24.0	7.3	14.7	46.6	7.6	بغداد
343	100.0	0.0	1.1	14.2	4.4	14.8	65.5	6.9	بقية المحافظات
426	100.0	0.0	3.4	16.6	4.7	14.3	61.1	6.7	إجمالي العراق

> : أقل من (30) مشاهدة

نسبة المبحوثين بعمر (10 - 30) سنة الذين يعملون لحسابهم والعاملين خلال الاسبوع السابق لإجراء المقابلة حسب متخذ القرار في صرف الدخل وحسب الخصائص الرئيسية

جدول (4 - 8 ج)

مجموع المبحوثين الذين يعملون لحسابهم وعملوا خلال الاسبوع السابق لإجراء المقابلة	متخذ القرار في صرف الدخل							نسبة المبحوثين الذين يعملون لحسابهم	الخصائص
	المجموع	اخرى	قرار مشترك بين الشاب / الشابة والزوجة	قرار مشترك بين الشاب / الشابة والاب / الام	الزوج / الزوجة	الاب / الام	الشاب نفسه		
460	100.0	0.7	4.7	11.4	6.3	17.4	59.5	11.4	حضر البيئة
180	100.0	0.0	5.3	19.7	5.8	14.8	54.4	9.3	ريف
602	100.0	0.5	4.4	14.1	6.2	17.1	57.6	11.0	ذكور
38	100.0	0.0	11.1	5.4	6.3	9.5	67.7	8.3	إناث
10	100.0	0.0	0.0	23.4>	0.0	64.9>	11.6>	4.8>	14 - 10 سنة
63	100.0	0.0	0.0	14.0	0.0	49.6	36.4	7.8	18 - 15 سنة
230	100.0	0.3	3.5	15.8	5.7	13.7	61.0	9.7	24 - 19 سنة
337	100.0	0.7	6.8	11.8	7.9	10.8	62.1	13.2	30 - 25 سنة
293	100.0	0.2	2.7	15.4	4.4	21.9	55.4	9.2	24 - 15 سنة
26	100.0	4.0>	15.3>	22.7>	0.0	38.3>	19.6>	10.6>	دهوك
52	100.0	0.0	19.1	8.3	2.4	14.2	56.0	17.6	إقليم كردستان السليمانية
52	100.0	0.0	11.7	8.2	2.4	23.5	54.1	14.5	اربيل
30	100.0	0.0	0.0	27.5	2.9	5.7	63.9	10.1	نينوى
17	100.0	0.0	6.3>	22.9>	0.0	12.5>	58.3>	6.0>	كركوك
16	100.0	0.0	0.0	4.7>	0.0	54.2>	41.1>	5.3>	ديالى
19	100.0	0.0	0.0	29.8>	11.8>	31.5>	27.0>	5.7>	الأنبار
61	100.0	1.8	2.5	6.8	9.3	24.9	54.8	10.5	بغداد
37	100.0	0.0	6.9	34.9	0.0	17.2	41.0	8.3	بابل
20	100.0	0.0	0.0	9.5>	6.4>	9.5>	74.6>	7.3>	كربلاء
24	100.0	0.0	0.0	0.0	3.5>	7.0>	89.5>	8.5>	واسط
21	100.0	0.0	0.0	9.5>	3.3>	19.3>	67.9>	6.8>	صلاح الدين
50	100.0	0.0	4.5	3.9	0.0	5.1	86.5	14.0	النجف
25	100.0	0.0	0.0	0.0	20.7>	6.8>	72.4>	6.2>	القادسية
19	100.0	0.0	0.0	24.2>	0.0	12.1>	63.7>	7.6>	المتن
80	100.0	0.0	1.2	31.7	1.6	11.6	54.0	23.1	ذي قار
61	100.0	0.0	0.0	3.1	3.5	14.3	79.2	15.0	ميسان
30	100.0	0.0	0.0	0.0	35.7	4.3	60.0	8.9	البصرة
130	100.0	0.5	15.9	10.1	2.1	20.8	50.6	15.1	كردستان
61	100.0	1.8	2.5	6.8	9.3	24.9	54.8	10.5	بغداد
449	100.0	0.0	1.5	17.5	6.6	12.1	62.3	9.8	بقية المحافظات
640	100.0	0.5	4.8	13.6	6.2	16.7	58.2	10.8	إجمالي العراق

> : أقل من (30) مشاهدة

نسبة المبحوثين بعمر (10 - 30) سنة الذين يعملون لدى الاسرة بدون أجر والعاملين خلال الاسبوع السابق لإجراء المقابلة حسب متخذ القرار في صرف الدخل وحسب الخصائص الرئيسية

جدول (4 - 8 د)

مجموع المبحوثين الذين يعملون لدى الاسرة بدون أجر وعملوا خلال الاسبوع السابق لإجراء المقابلة	متخذ القرار في صرف الدخل							نسبة المبحوثين الذين يعملون لدى الأسرة بدون أجر	الخصائص
	المجموع	اخرى	قرار مشترك بين الشاب / الشابة والزوجة	قرار مشترك بين الشاب / الشابة والاب / الام	الزوج / الزوجة	الاب / الام	الشباب نفسه		
162	100.0	4.7	1.1	22.0	0.8	53.9	17.5	3.5	حضر
477	100.0	5.1	0.8	19.9	6.0	47.2	20.9	27.4	ريف
533	100.0	2.9	0.4	22.3	0.6	53.1	20.7	9.8	ذكور
106	100.0	15.8	3.5	10.7	25.5	27.0	17.5	24.4	إناث
128	100.0	7.5	0.0	19.0	0.0	61.1	12.4	52.2	14 - 10 سنة
200	100.0	7.0	0.0	17.4	1.7	49.2	24.6	23.7	18 - 15 سنة
211	100.0	3.2	0.9	24.9	7.1	43.2	20.7	9.6	24 - 19 سنة
100	100.0	2.0	3.7	18.2	11.8	44.3	20.0	3.9	30 - 25 سنة
411	100.0	5.0	0.5	21.3	4.5	46.1	22.5	13.4	24 - 15 سنة
36	100.0	0.0	0.0	2.7	0.0	91.7	5.6	14.6	دهوك
76	100.0	25.1	4.2	11.6	1.0	35.1	23.0	19.6	السليمانية
37	100.0	3.9	0.0	23.5	0.0	37.2	35.3	8.7	اربيل
25	100.0	0.0	0.0	47.5>	0.0	44.5>	7.9>	9.5>	نينوى
34	100.0	0.0	0.0	17.5	0.0	40.4	42.1	12.3	كركوك
20	100.0	0.0	0.0	0.0	0.0	83.4>	16.6>	12.6>	ديالى
72	100.0	0.0	0.0	27.6	7.3	34.7	30.4	39.9	الأنبار
29	100.0	9.0>	6.0>	21.0>	0.0	43.1>	21.0>	2.5>	بغداد
67	100.0	5.4	0.0	25.9	15.1	46.5	7.0	26.3	بابل
17	100.0	0.0	0.0	17.2>	6.9>	65.5>	10.3>	6.8>	كربلاء
21	100.0	0.0	0.0	0.0	4.9>	72.3>	22.8>	9.9>	واسط
8	100.0	0.0	0.0	0.0	0.0	62.9>	37.1>	3.5>	صلاح الدين
37	100.0	0.0	0.0	38.6	2.5	43.9	15.0	9.4	النجف
33	100.0	0.0	0.0	16.6	3.7	44.4	35.2	11.8	القادسية
7	100.0	0.0	0.0	26.7>	0.0	39.9>	33.4>	3.4>	المتشي
7	100.0	0.0	0.0	66.1>	0.0	33.9>	0.0	2.2>	ذي قار
98	100.0	5.2	1.0	2.1	5.2	69.6	16.8	27.8	ميسان
15	100.0	0.0	0.0	17.1>	0.0	50.5>	32.4>	3.3>	البصرة
149	100.0	15.5	2.4	12.8	0.6	46.0	22.7	14.4	كردستان
29	100.0	9.0	6.0	21.0	0.0	43.1	21.0	2.5	بغداد
461	100.0	1.9	0.1	22.4	6.3	49.9	19.4	12.9	بقية المحافظات
639	100.0	5.0	0.9	20.4	4.8	48.7	20.2	10.8	إجمالي العراق

> : أقل من (30) مشاهدة

نسبة المبحوثين بعمر (10 - 30) سنة الغائبين بصورة مؤقتة عن العمل خلال الاسبوع السابق لإجراء المقابلة حسب متخذ القرار في صرف الدخل وحسب الخصائص الرئيسية

جدول (4 - 8 هـ)

مجموع المبحوثين الغائبين بصورة مؤقتة عن العمل خلال الاسبوع السابق لإجراء المقابلة	متخذ القرار في صرف الدخل							نسبة المبحوثين الغائبين بصورة مؤقتة عن العمل	الخصائص	
	المجموع	اخرى	قرار مشترك بين الشاب / الشابة والزوجة	قرار مشترك بين الشاب / الشابة والام	الزوج / الزوجة	الاب / الام	الشباب نفسه			
25	100.0	9.3>	3.6>	7.5>	0.0	32.0>	47.5>	0.4>	حضر	البيئة
11	100.0	5.5>	10.1>	10.1>	0.0	29.2>	45.1>	0.8>	ريف	
34	100.0	5.4	4.8	9.1	0.0	32.2	48.6	0.6	ذكور	الجنس
2	100.0	54.9>	45.1>	0.0	0.0	0.0	0.0	0.3>	إناث	
3	100.0	27.7>	0.0	0.0	0.0	72.3>	0.0	1.2>	14 - 10 سنة	فئات الأعمار
3	100.0	43.6>	0.0	0.0	0.0	12.8>	43.6>	0.5>	18 - 15 سنة	
8	100.0	0.0	13.1>	16.5>	0.0	56.5>	14.0>	0.2>	24 - 19 سنة	
22	100.0	0.0	7.1>	9.6>	0.0	22.1>	61.2>	0.8>	30 - 25 سنة	
11	100.0	18.9>	7.4>	9.3>	0.0	37.6>	26.8>	0.3>	24 - 15 سنة	فئة الشباب
2	100.0	0.0	0.0	0.0	0.0	52.0>	48.0>	0.8>	دهوك	إقليم كردستان
3	100.0	59.6>	0.0	0.0	0.0	0.0	40.4>	1.1>	السليمانية	
1	100.0	0.0	0.0	0.0	0.0	100.0>	0.0	0.3>	اربيل	المحافظات
0	0.0	0.0	0.0	0.0	0.0	0.0	0.0	0.0	نينوى	
0	0.0	0.0	0.0	0.0	0.0	0.0	0.0	0.0	كركوك	
15	100.0	0.0	10.9>	14.7>	0.0	19.4>	55.0>	6.4>	ديالى	
1	100.0	0.0	0.0	0.0	0.0	100.0>	0.0	0.7>	الأنبار	
0	0.0	0.0	0.0	0.0	0.0	0.0	0.0	0.0	بغداد	
10	100.0	0.0	8.5>	0.0	0.0	32.4>	59.2>	1.8>	بابل	
0	0.0	0.0	0.0	0.0	0.0	0.0	0.0	0.0	كربلاء	
0	0.0	0.0	0.0	0.0	0.0	0.0	0.0	0.0	واسط	
1	100.0	0.0	0.0	0.0	0.0	100.0>	0.0	0.2>	صلاح الدين	
1	100.0	0.0	0.0	0.0	0.0	0.0	100.0>	0.3>	النجف	
0	0.0	0.0	0.0	0.0	0.0	0.0	0.0	0.0	القادسية	
0	0.0	0.0	0.0	0.0	0.0	0.0	0.0	0.0	المتنى	
1	100.0	0.0	0.0	100.0>	0.0	0.0	0.0	0.3>	ذي قار	
0	0.0	0.0	0.0	0.0	0.0	0.0	0.0	0.0	ميسان	
1	100.0	0.0	0.0	0.0	0.0	100.0>	0.0	0.2>	البصرة	
6	100.0	36.5	0.0	0.0	0.0	29.0	34.4	0.7	كردستان	التقسيم الجغرافي
0	0.0	0.0	0.0	0.0	0.0	0.0	0.0	0.0	بغداد	
30	100.0	0.0	8.3	11.0	0.0	31.2	49.6	0.7	بقية المحافظات	
36	100.0	7.6	6.6	8.7	0.0	30.7	46.4	0.5	إجمالي العراق	

> : أقل من (30) مشاهدة

نسبة المبحوثين بعمر (10 - 30) سنة العاطلين الذين سبق لهم العمل حسب متخذ القرار في صرف الدخل وحسب الخصائص الرئيسية

جدول (4 - 8 و)

مجموع المبحوثين العاطلين الذين سبق لهم العمل	متخذ القرار في صرف الدخل							نسبة المبحوثين العاطلين الذين سبق لهم العمل	الخصائص
	المجموع	اخرى	قرار مشترك بين الشاب / الشابة والزوجة	قرار مشترك بين الشاب / الشابة والاب / الام	الزوج / الزوجة	الاب / الام	الشاب نفسه		
405	100.0	0.8	1.5	14.2	2.9	21.3	59.2	1.6	حضر
128	100.0	1.7	1.4	13.2	6.2	24.1	53.4	1.4	ريف
481	100.0	1.2	0.6	14.1	2.0	23.0	59.0	2.6	ذكور
52	100.0	0.0	7.1	12.9	14.8	16.3	48.9	0.4	إناث
13	100.0	0.0	0.0	39.7>	0.0	35.9>	24.3>	0.1>	14 - 10 سنة
83	100.0	1.0	0.0	13.1	0.0	35.2	50.6	1.1	18 - 15 سنة
225	100.0	0.8	1.5	12.4	3.6	23.0	58.7	2.7	24 - 19 سنة
212	100.0	1.4	2.2	14.4	5.9	14.7	61.5	3.4	30 - 25 سنة
308	100.0	0.8	1.1	12.6	2.7	26.2	56.6	1.9	15 - 24 سنة
42	100.0	2.2	0.0	2.4	0.0	66.8	28.5	2.5	دهوك
41	100.0	5.5	2.8	12.7	0.0	11.3	67.6	3.4	السليمانية
43	100.0	2.7	0.0	4.0	2.7	10.8	79.7	2.9	اربيل
16	100.0	0.0	0.0	16.2>	0.0	25.0>	58.8>	0.9>	نينوى
11	100.0	0.0	0.0	0.0	18.2>	9.1>	72.7>	0.7>	كركوك
36	100.0	0.0	0.0	7.8	0.0	50.6	41.6	2.0	ديالى
69	100.0	0.0	1.0	34.0	16.8	19.8	28.4	3.6	الأنبار
41	100.0	0.0	3.9	19.1	2.8	19.6	54.5	1.3	بغداد
28	100.0	0.0	0.0	7.3>	4.9>	28.6>	59.2>	1.5>	بابل
30	100.0	0.0	7.2	15.4	0.0	6.2	71.2	2.0	كربلاء
18	100.0	0.0	0.0	0.0	0.0	26.6>	73.4>	1.0>	واسط
18	100.0	0.0	0.0	15.1>	0.0	20.1>	64.8>	0.7>	صلاح الدين
27	100.0	0.0	0.0	10.3>	0.0	7.2>	82.6>	1.4>	النجف
27	100.0	0.0	0.0	15.1>	7.7>	25.9>	51.3>	1.8>	القادسية
32	100.0	0.0	2.1	2.1	0.0	24.9	70.9	1.8	المثنى
23	100.0	0.0	0.0	13.8>	5.6>	27.6>	53.1>	1.1>	ذي قار
25	100.0	0.0	0.0	4.0>	0.0	4.0>	92.1>	1.2>	ميسان
6	100.0	0.0	0.0	24.0>	0.0	0.0	76.0>	0.3>	البصرة
126	100.0	3.8	1.2	7.5	0.9	23.3	63.2	3.0	كردستان
41	100.0	0.0	3.9	19.1	2.8	19.6	54.5	1.3	التقسيم الجغرافي بغداد
366	100.0	0.0	0.9	15.5	5.5	22.2	55.9	1.3	بقية المحافظات
533	100.0	1.0	1.5	14.0	3.8	22.1	57.6	1.5	إجمالي العراق

> : أقل من (30) مشاهدة

نسبة المبحوثين بعمر (10 - 30) سنة العاملين مقابل أجر خلال الأسبوع السابق لإجراء المقابلة حسب عدد ساعات العمل خلال الأسبوع وحسب الخصائص الرئيسية

جدول (4 - 9 أ)

الخصائص	نسبة المبحوثين العاملين مقابل أجر خلال الأسبوع السابق لإجراء المقابلة	نسبة المبحوثين حسب عدد ساعات العمل خلال الأسبوع							متوسط عدد ساعات العمل خلال الأسبوع	نسبة المبحوثين العاملين مقابل أجر الذين لا يعرفون عدد ساعات عملهم خلال الأسبوع	مجموع المبحوثين العاملين مقابل أجر خلال الأسبوع السابق لإجراء المقابلة
		8-1 ساعات	9-16 ساعة	17-24 ساعة	25-32 ساعة	33-40 ساعة	41 ساعة فأكثر	44.3			
البيئة	حضر	77.2	1.6	3.4	5.5	8.5	16.1	44.3	44.9	20.5	3,191
	ريف	57.4	2.1	4.5	6.9	12.0	16.8	37.3	41.1	20.5	968
الجنس	ذكور	71.7	1.7	3.6	5.3	8.3	15.5	44.0	44.8	21.6	3,878
	إناث	63.9	2.5	5.2	13.8	24.3	26.1	23.0	34.3	5.1	281
فئات الأعمار	10 - 14 سنة	38.4	2.3	3.8	7.9	11.0	13.3	39.4	42.2	22.2	100
	15 - 18 سنة	64.8	2.3	5.6	5.0	9.0	13.3	42.3	43.8	22.6	512
	19 - 24 سنة	73.2	1.9	4.1	6.1	8.6	14.4	43.5	44.2	21.5	1,611
	25 - 30 سنة	74.4	1.5	2.7	5.8	10.0	18.8	42.1	43.9	19.0	1,936
فئة الشباب	24 - 15 سنة	70.9	2.0	4.5	5.9	8.7	14.1	43.2	44.1	21.7	2,123
المحافظات	دهوك	69.0	9.1	9.6	9.6	20.4	8.9	35.8	37.4	6.6	166
	إقليم كردستان	السليمانية	55.8	4.1	8.7	12.1	14.7	16.7	38.8	2.3	147
	اربيل	72.9	3.0	7.3	13.3	11.5	9.6	48.5	42.9	6.8	241
	نينوى	76.9	1.1	1.0	1.0	4.8	19.5	60.7	48.1	11.8	233
	كركوك	74.9	2.8	2.2	2.3	12.6	23.7	31.3	41.6	25.1	219
	ديالى	66.2	0.4	4.2	9.1	11.0	26.9	44.0	41.9	4.4	184
	الأنبار	49.1	4.1	2.6	5.7	10.6	11.9	60.6	43.7	4.5	134
	بغداد	79.3	0.3	1.4	4.2	7.1	13.1	45.5	48.6	28.3	473
	بابل	59.4	1.7	6.7	8.4	12.9	16.0	38.8	41.9	15.4	271
	كربلاء	72.4	1.6	3.9	7.6	14.7	17.2	40.1	41.3	15.0	191
	واسط	73.5	6.1	6.8	9.9	11.7	25.7	25.9	35.9	13.9	215
	صلاح الدين	78.5	0.8	1.7	6.2	5.7	10.6	35.2	43.2	39.8	239
	النجف	73.0	2.1	4.2	2.7	8.4	14.5	62.5	49.6	5.6	251
	القادسية	65.4	1.0	4.9	4.0	7.9	25.7	17.1	36.8	39.5	237
	المثنى	76.8	1.8	2.7	10.4	11.3	18.2	30.5	42.7	25.1	229
	ذي قار	73.1	0.4	0.7	3.1	10.3	33.1	43.1	45.1	9.3	251
	ميسان	55.9	3.7	8.0	14.8	15.6	14.1	25.5	36.0	18.3	230
	البصرة	77.8	0.2	4.1	1.9	3.8	6.8	34.6	44.4	48.5	248
	كردستان	64.9	4.6	8.2	12.2	14.4	12.1	43.4	40.3	5.1	554
التقسيم الجغرافي	بغداد	79.3	0.3	1.4	4.2	7.1	13.1	45.5	48.6	28.3	473
بقية المحافظات	69.8	1.7	3.6	5.1	9.1	18.4	41.3	43.4	20.9	3,132	
إجمالي العراق	71.1	1.8	3.7	5.9	9.3	16.2	42.6	44.0	20.5	4,159	

نسبة المبحوثين بعمر (10 - 30) سنة من اصحاب العمل والعمالين خلال الأسبوع السابق لإجراء المقابلة حسب عدد ساعات العمل خلال الأسبوع وحسب الخصائص الرئيسية

جدول (4 - 9 ب)

الخصائص	نسبة المبحوثين من اصحاب العمل وعملوا خلال الأسبوع السابق لإجراء المقابلة	نسبة المبحوثين حسب عدد ساعات العمل خلال الأسبوع							متوسط عدد ساعات العمل خلال الأسبوع	نسبة المبحوثين من اصحاب العمل وعملوا خلال الأسبوع السابق لإجراء المقابلة	مجموع المبحوثين من اصحاب العمل وعملوا خلال الأسبوع السابق لإجراء المقابلة
		8-1 ساعات	9-16 ساعة	17-24 ساعة	25-32 ساعة	33-40 ساعة	41 ساعة فأكثر	متوسط عدد ساعات العمل خلال الأسبوع			
البيئة حضر	7.4	2.7	7.5	1.8	7.8	10.8	49.8	46.6	19.6	341	
ريف	5.1	5.3	7.2	10.4	6.8	12.7	40.6	39.2	17.1	85	
الجنس ذكور	7.0	1.9	7.5	3.9	7.4	11.0	49.4	45.8	19.0	413	
إناث	3.0>	43.7>	3.7>	0.0	15.0>	17.9>	0.0	17.6>	19.7>	13	
فئات الأعمار 10 - 14 سنة	3.4>	0.0	14.2>	0.0	17.3>	37.1>	23.3>	39.4>	8.1>	9	
15 - 18 سنة	3.3	3.7	3.6	5.5	18.4	6.5	40.1	44.2	22.4	33	
19 - 24 سنة	7.3	3.9	6.3	3.7	7.4	10.5	47.3	44.7	21.0	172	
25 - 30 سنة	7.6	2.8	8.6	3.7	5.9	11.4	50.1	45.3	17.3	212	
فئة الشباب 15 - 24 سنة	6.2	3.9	5.9	3.9	9.0	9.9	46.2	44.6	21.2	205	
دهوك	5.0>	8.5>	16.3>	7.8>	0.0	25.5>	33.3>	35.1>	8.5>	12	
إقليم كردستان السليمانية	5.9>	14.3>	7.2>	0.0	7.2>	7.2>	64.2>	41.3>	0.0	15	
اربيل	3.6>	4.7>	191>	0.0	19.1>	0.0	47.6>	41.9>	9.5>	11	
نينوى	3.5>	0.0	0.0	0.0	0.0	13.3>	86.7>	56.0>	0.0	11	
كركوك	6.8>	5.5>	0.0	0.0	34.7>	4.9>	34.7>	41.1>	20.1>	20	
ديالى	9.4>	0.0	0.0	10.1>	18.1>	33.0>	38.8>	41.8>	0.0	25	
الأنبار	4.7>	5.5>	5.5>	0.0	11.0>	11.0>	61.6>	41.0>	5.5>	15	
بغداد	7.6	0.0	11.3	0.0	0.0	12.2	59.3	52.0	17.1	45	
بابل	4.3>	10.0>	3.5>	0.0	3.5>	7.1>	62.4>	44.6>	13.5>	21	
كربلاء	13.5	2.6	0.0	9.5	5.2	11.2	44.0	48.7	27.6	35	
واسط	8.1>	0.0	0.0	12.1>	9.7>	26.8>	34.2>	43.1>	17.1>	22	
صلاح الدين	11.1>	0.0	0.0	0.0	5.8>	2.0>	52.7>	53.6>	39.5>	29	
النجف	3.3>	7.3>	19.0>	0.0	0.0	9.5>	56.9>	41.7>	7.3>	11	
القادسية	16.5	3.9	22.1	17.0	11.6	14.3	19.4	28.9	11.6	68	
المتنى	12.2	7.6	1.9	7.5	3.8	0.0	18.9	39.4	60.4	45	
ذي قار	1.3>	0.0	0.0	0.0	0.0	0.0	80.0>	57.8>	20.0>	5	
ميسان	1.2>	0.0	0.0	19.0>	0.0	0.0	81.0>	53.2>	0.0	5	
البصرة	9.7	3.6	3.6	0.0	14.7	7.2	28.8	40.9	42.1	31	
كردستان	4.8	10.4	12.4	1.5	9.3	8.5	53.6	40.3	4.4	38	
التقسيم الجغرافي بغداد	7.6	0.0	11.3	0.0	0.0	12.2	59.3	52.0	17.1	45	
بقية المحافظات	6.9	3.3	5.0	5.6	10.2	11.3	42.2	42.9	22.3	343	
إجمالي العراق	6.7	3.3	7.4	3.7	7.6	11.2	47.7	44.8	19.0	426	

> : أقل من (30) مشاهدة



نسبة المبحوثين بعمر (10 - 30) سنة الذين يعملون لحسابهم خلال الأسبوع السابق لإجراء المقابلة حسب عدد ساعات العمل خلال الأسبوع وحسب الخصائص الرئيسية

جدول (4 - 9 ج)

مجموع المبحوثين الذين يعملون لحسابهم و عملوا خلال الأسبوع السابق لإجراء المقابلة	نسبة المبحوثين الذين يعملون لحسابهم ولا يعرفون عدد ساعات عملهم خلال الأسبوع	متوسط عدد ساعات العمل خلال الأسبوع	نسبة المبحوثين حسب عدد ساعات العمل خلال الأسبوع						نسبة المبحوثين الذين يعملون لحسابهم و عملوا خلال الأسبوع السابق لإجراء المقابلة	الخصائص
			أكثر من 41 ساعة	33-40 ساعة	25-32 ساعة	17-24 ساعة	9-16 ساعة	1-8 ساعات		
460	8.8	43.8	50.4	14.6	7.8	8.6	5.9	4.0	11.4	حضر
180	17.6	40.4	37.8	15.3	12.7	8.7	5.0	2.8	9.3	ريف
602	11.0	44.4	49.5	15.4	9.3	8.1	4.5	2.2	11.0	ذكور
38	13.7	17.3	7.5	4.5	4.7	17.6	24.5	27.6	8.3	إناث
10	4.1>	32.3>	29.6>	12.0>	0.0	25.6>	28.6>	0.0	4.8>	14 - 10 سنة
63	8.8	40.5	42.3	17.0	13.7	8.9	3.3	6.0	7.8	18 - 15 سنة
230	12.7	41.6	43.0	14.8	11.0	10.6	4.5	3.4	9.7	24 - 19 سنة
337	10.8	44.6	51.2	14.4	7.2	6.8	6.1	3.5	13.2	30 - 25 سنة
293	11.8	41.3	42.8	15.3	11.6	10.2	4.2	4.0	9.2	24 - 15 سنة
26	0.0	37.1>	35.3>	23.0>	11.3>	7.7>	11.7>	11.0>	10.6>	دهوك
52	4.7	34.2	42.6	3.6	10.8	7.2	15.6	15.6	17.6	السليمانية
52	10.6	41.2	45.9	4.7	10.6	14.1	7.1	7.1	14.5	اربيل
30	18.6	49.0	60.7	13.2	4.6	0.0	2.9	0.0	10.1	نينوى
17	17.4>	41.3>	36.9>	11.1>	6.3>	22.9>	0.0	5.5>	6.0>	كركوك
16	0.0	30.1>	14.0>	44.9>	4.7>	13.1>	18.7>	4.7>	5.3>	ديالى
19	0.0	40.9>	55.0>	18.0>	22.5>	0.0	0.0	4.5>	5.7>	الأنبار
61	9.6	50.3	59.1	13.6	1.8	10.7	5.3	0.0	10.5	بغداد
37	7.2	40.1	38.6	12.3	19.3	13.9	6.9	1.8	8.3	بابل
20	9.5>	39.6>	39.7>	15.9>	23.8>	11.1>	0.0	0.0	7.3>	كربلاء
24	7.0>	44.8>	48.9>	26.8>	11.6>	5.8>	0.0	0.0	8.5>	واسط
21	35.0>	49.2>	35.8>	0.0	19.3>	6.6>	3.3>	0.0	6.8>	صلاح الدين
50	12.5	39.9	36.8	19.0	12.5	9.6	7.4	2.2	14.0	النجف
25	28.0>	39.7>	23.9>	30.8>	13.9>	3.4>	0.0	0.0	6.2>	القادسية
19	12.2>	30.0>	15.2>	30.2>	12.1>	6.1>	12.1>	12.1>	7.6>	المتشي
80	5.8	45.9	49.9	33.0	6.2	3.9	0.0	1.2	23.1	ذي قار
61	11.6	39.9	40.5	8.5	10.0	24.7	3.1	1.5	15.0	ميسان
30	26.4	40.2	49.7	3.9	11.8	0.0	4.3	3.9	8.9	البصرة
130	6.3	37.1	42.9	6.5	10.8	9.9	11.9	11.8	15.1	كردستان
61	9.6	50.3	59.1	13.6	1.8	10.7	5.3	0.0	10.5	التقسيم الجغرافي بغداد
449	13.5	42.5	44.2	18.4	11.1	7.5	3.4	1.9	9.8	بقية المحافظات
640	11.1	42.9	47.1	14.8	9.1	8.7	5.6	3.6	10.8	إجمالي العراق

> : أقل من (30) مشاهدة

نسبة المبحوثين بعمر (10 - 30) سنة الذين يعملون لدى الأسرة بدون أجر خلال الأسبوع السابق لإجراء المقابلة حسب عدد ساعات العمل خلال الأسبوع وحسب الخصائص الرئيسية

جدول (4 - 9 د)

مجموع المبحوثين الذين يعملون لدى الأسرة بدون أجر وعملوا خلال الأسبوع السابق لإجراء المقابلة	نسبة المبحوثين الذين يعملون لدى الأسرة بدون أجر الذين لا يعرفون عدد ساعات عملهم خلال الأسبوع	متوسط عدد ساعات العمل خلال الأسبوع	نسبة المبحوثين حسب عدد ساعات العمل خلال الأسبوع							نسبة المبحوثين الذين يعملون لدى الأسرة بدون أجر وعملوا خلال الأسبوع السابق لإجراء المقابلة	الخصائص
			41 ساعة فأكثر	33-40 ساعة	25-32 ساعة	17-24 ساعة	9-16 ساعة	1-8 ساعات	0		
162	8.5	36.1	35.9	12.7	12.1	14.0	10.6	6.2	3.5	حضر	البينة
477	17.8	26.7	14.6	15.0	12.2	14.0	17.3	9.1	27.4	ريف	
533	17.2	31.4	22.0	16.5	12.0	12.7	12.7	7.0	9.8	ذكور	الجنس
106	8.4	18.4	7.1	4.4	13.2	20.4	31.2	15.3	24.4	إناث	
128	23.5	21.0	9.3	9.0	8.1	11.8	23.9	14.4	52.2	14 - 10 سنة	فئات الأعمار
200	14.9	29.2	21.5	8.6	14.2	17.7	12.8	10.3	23.7	18 - 15 سنة	
211	12.8	30.0	19.7	17.6	12.9	13.7	18.2	5.2	9.6	24 - 19 سنة	
100	13.9	35.3	27.5	25.8	11.7	10.1	6.6	4.5	3.9	30 - 25 سنة	
411	13.8	29.6	20.6	13.3	13.5	15.6	15.6	7.6	13.4	15 - 24 سنة	فئة الشباب
36	0.0	34.3	39.4	11.0	10.7	16.3	14.1	8.5	14.6	دهوك	إقليم كردستان
76	6.3	31.8	30.7	8.4	12.8	15.9	7.2	18.7	19.6	السليمانية	
37	2.0	29.2	29.4	5.9	11.8	13.8	15.6	21.5	8.7	اربييل	المحافظات
25	42.2>	41.2>	23.8	18.1>	12.8>	3.0>	0.0	0.0	9.5>	نينوى	
34	78.2	29.2	8.1	0.0	0.0	5.4	2.7	5.7	12.3	كركوك	
20	0.0	33.8>	11.1>	62.8>	16.6>	2.0>	5.5>	2.0>	12.6>	ديالى	
72	5.0	23.8	16.2	11.3	6.6	25.4	30.4	5.0	39.9	الأنبار	
29	26.9>	24.8>	0.0	21.0>	21.0>	13.4>	17.8>	0.0	2.5>	بغداد	
67	0.0	24.8	13.6	12.5	20.6	19.4	25.9	8.1	26.3	بابل	
17	5.2>	29.7>	27.5>	6.9>	25.9>	5.2>	5.2>	24.2>	6.8>	كربلاء	
21	9.9>	29.9>	3.0>	47.5>	9.9>	4.9>	24.7>	0.0	9.9>	واسط	
8	25.0>	27.7>	12.9>	6.4>	37.1>	0.0	0.0	18.6>	3.5>	صلاح الدين	
37	65.7	42.5	23.3	0.0	0.0	0.0	8.4	2.5	9.4	النجف	
33	20.4	24.3	16.6	18.6	5.5	5.5	14.7	18.5	11.8	القادسية	
7	0.0	22.9>	0.0	20.0>	6.7>	59.9>	13.4>	0.0	3.4>	المتن	
7	33.9>	47.4>	36.9>	12.3>	0.0	16.9>	0.0	0.0	2.2>	ذي قار	
98	6.9	32.4	28.7	14.3	9.8	17.6	16.4	6.3	27.8	ميسان	
15	61.0>	26.9>	16.2>	0.0	0.0	0.0	11.4>	11.4>	3.3>	البصرة	
149	4.1	31.6	32.0	8.3	12.2	15.5	10.5	17.5	14.4	كردستان	
29	26.9	24.8	0.0	21.0	21.0	13.4	17.8	0.0	2.5	التقسيم الجغرافي بغداد	
461	18.1	28.5	17.3	15.7	11.6	13.6	17.1	6.5	12.9	بقية المحافظات	
639	15.7	29.0	19.5	14.5	12.2	14.0	15.8	8.4	10.8	إجمالي العراق	

> : أقل من (30) مشاهدة

نسبة المبحوثين بعمر (10 - 30) سنة الغائبين بصورة مؤقتة عن العمل خلال الأسبوع السابق لإجراء المقابلة حسب عدد ساعات العمل خلال الأسبوع وحسب الخصائص الرئيسية

جدول (4 - 9 هـ)

مجموع المبحوثين الغائبين بصورة مؤقتة عن العمل خلال الأسبوع السابق لإجراء المقابلة	نسبة المبحوثين الغائبين بصورة مؤقتة عن العمل الذين لا يعرفون عدد ساعات عملهم خلال الأسبوع	متوسط عدد ساعات العمل خلال الأسبوع	نسبة المبحوثين حسب عدد ساعات العمل خلال الأسبوع						نسبة المبحوثين الغائبين بصورة مؤقتة عن العمل خلال الأسبوع السابق لإجراء المقابلة	الخصائص
			41 ساعة فأكثر	33-40 ساعة	25-32 ساعة	17-24 ساعة	9-16 ساعة	1-8 ساعات		
25	0.0	54.8>	78.0>	12.5>	5.9>	3.6>	0.0	0.0	0.4>	حضر
11	5.5>	33.1>	10.2>	51.3	20.3>	12.7>	0.0	0.0	0.8>	البينة ريف
34	0.0	45.6	49.9	29.1	12.9	8.1	0.0	0.0	0.6	ذكور
2	54.9>	35.0>	0.0	45.1>	0.0	0.0	0.0	0.0	0.3>	إناث
3	27.7>	45.0>	72.3>	0.0	0.0	0.0	0.0	0.0	1.2>	14 - 10 سنة
3	0.0	67.3>	100.0>	0.0	0.0	0.0	0.0	0.0	0.5>	18 - 15 سنة
8	0.0	57.0>	55.2>	34.2>	10.6>	0.0	0.0	0.0	0.2>	24 - 19 سنة
22	0.0	38.6>	32.8>	38.4>	16.7>	12.1>	0.0	0.0	0.8>	30 - 25 سنة
11	0.0	61.5>	74.6>	19.4>	6.0>	0.0	0.0	0.0	0.3>	فئة الشباب 24 - 15 سنة
2	0.0	63.8>	100.0>	0.0	0.0	0.0	0.0	0.0	0.8>	دهوك
3	19.3>	69.0>	80.7>	0.0	0.0	0.0	0.0	0.0	1.1>	إقليم كردستان السليمانية
1	0.0	45.0>	100.0>	0.0	0.0	0.0	0.0	0.0	0.3>	اربيل
0	0.0	0.0	0.0	0.0	0.0	0.0	0.0	0.0	0.0	نينوى
0	0.0	0.0	0.0	0.0	0.0	0.0	0.0	0.0	0.0	كركوك
15	0.0	37.6>	15.5>	55.0>	29.5>	0.0	0.0	0.0	6.4>	ديالى
1	0.0	36.0>	0.0	100.0>	0.0	0.0	0.0	0.0	0.7>	الأنبار
0	0.0	0.0	0.0	0.0	0.0	0.0	0.0	0.0	0.0	بغداد
10	0.0	41.6>	59.2>	8.5>	0.0	32.4>	0.0	0.0	1.8>	بابل
0	0.0	0.0	0.0	0.0	0.0	0.0	0.0	0.0	0.0	كربلاء
0	0.0	0.0	0.0	0.0	0.0	0.0	0.0	0.0	0.0	واسط
1	0.0	56.0>	100.0>	0.0	0.0	0.0	0.0	0.0	0.2>	صالح الدين
1	0.0	57.0>	100.0>	0.0	0.0	0.0	0.0	0.0	0.3>	النجف
0	0.0	0.0	0.0	0.0	0.0	0.0	0.0	0.0	0.0	القادسية
0	0.0	0.0	0.0	0.0	0.0	0.0	0.0	0.0	0.0	المتشي
1	0.0	85.0>	100.0>	0.0	0.0	0.0	0.0	0.0	0.3>	ذي قار
0	0.0	0.0	0.0	0.0	0.0	0.0	0.0	0.0	0.0	ميسان
1	0.0	45.0>	100.0>	0.0	0.0	0.0	0.0	0.0	0.2>	البصرة
6	11.8	62.8	88.2	0.0	0.0	0.0	0.0	0.0	0.7	كردستان
0	0.0	0.0	0.0	0.0	0.0	0.0	0.0	0.0	0.0	بغداد
30	0.0	41.3	37.0	37.7	15.6	9.7	0.0	0.0	0.7	بقية المحافظات
36	2.4	45.4	47.6	29.9	12.3	7.7	0.0	0.0	0.5	إجمالي العراق

> : أقل من (30) مشاهدة

نسبة المبحوثين بعمر (10 - 30) سنة العاطلين الذين سبق لهم العمل حسب عدد ساعات العمل خلال الأسبوع وحسب الخصائص الرئيسية

جدول (4 - 9 و)

الخصائص	نسبة المبحوثين العاطلين الذين سبق لهم العمل	نسبة المبحوثين حسب عدد ساعات العمل خلال الأسبوع							متوسط عدد ساعات العمل خلال الأسبوع	نسبة المبحوثين العاطلين الذين سبق لهم العمل	مجموع المبحوثين العاطلين الذين سبق لهم العمل
		8-1 ساعات	9-16 ساعة	17-24 ساعة	25-32 ساعة	33-40 ساعة	41 ساعة فأكثر	نسبة المبحوثين العاطلين الذين سبق لهم العمل			
حضر	1.6	3.5	7.7	11.6	13.2	12.1	37.8	38.8	14.2	405	
البيئة											
ريف	1.4	5.8	8.3	11.9	10.2	15.7	27.6	34.8	20.6	128	
الجنس											
ذكور	2.6	3.8	5.2	11.9	10.7	14.2	36.6	39.6	17.6	481	
إناث	0.4	6.4	24.6	10.3	22.4	6.1	25.0	27.9	5.2	52	
فئات الأعمار											
10 - 14 سنة	0.1>	5.5>	9.8>	4.2>	6.5>	8.7>	52.2>	47.7>	13.1>	13	
15 - 18 سنة	1.1	8.4	4.4	24.7	7.0	14.3	34.5	34.5	6.7	83	
19 - 24 سنة	2.7	4.5	8.8	7.6	14.4	11.5	34.4	37.7	18.8	225	
25 - 30 سنة	3.4	1.8	8.0	11.7	12.6	14.7	34.7	38.7	16.5	212	
فئة الشباب											
15 - 24 سنة	1.9	5.5	7.7	12.0	12.5	12.2	34.5	36.8	15.6	308	
دهوك	2.5	4.7	4.9	0.0	7.1	4.9	73.9	52.3	4.7	42	
إقليم كردستان											
السليمانية	3.4	11.2	5.7	15.5	12.7	5.7	46.4	36.9	2.8	41	
اربيل	2.9	1.3	10.8	14.9	6.8	5.4	56.8	43.0	4.0	43	
نينوى	0.9>	0.0	5.4>	0.0	14.2>	23.0>	41.2>	39.9>	16.2>	16	
كركوك	0.7>	0.0	9.1>	9.1>	0.0	27.3>	27.3>	48.1>	27.3>	11	
ديالى	2.0	2.1	16.0	16.5	21.8	27.6	2.1	27.0	14.0	36	
الأنبار	3.6	6.4	21.5	27.6	8.2	7.8	25.6	28.8	3.1	69	
بغداد	1.3	2.8	1.1	10.7	14.0	19.1	29.2	38.5	23.0	41	
بابل	1.5>	6.9>	2.4>	16.3>	7.3>	19.2>	31.4>	39.2>	16.3>	28	
كربلاء	2.0	6.2	9.3	0.0	16.5	15.5	38.1	39.1	14.5	30	
المحافظات											
واسط	1.0>	0.0	0.0	0.0	8.3>	10.0>	31.6>	42.5>	50.1>	18	
صلاح الدين	0.7>	0.0	20.1>	10.1>	29.6>	0.0	35.2>	37.8>	5.0>	18	
النجف	1.4>	8.1>	0.0	3.1>	8.1>	11.2>	26.5>	43.5>	43.0>	27	
القادسية	1.8>	0.0	10.2>	0.0	7.6>	5.0>	15.3>	32.5>	61.9>	27	
المتنى	1.8	2.1	4.2	10.4	18.8	4.2	37.4	40.8	22.9	32	
ذي قار	1.1>	0.0	0.0	8.2>	27.6>	30.1>	30.1>	37.1>	4.1>	23	
ميسان	1.2>	4.0>	19.8>	27.7>	19.8>	7.9>	5.0>	24.9>	15.8>	25	
البصرة	0.3>	0.0	0.0	0.0	0.0	13.0>	37.0>	44.6>	50.0>	6	
كردستان	3.0	6.4	7.3	11.9	9.4	5.4	56.0	42.3	3.7	126	
التقسيم الجغرافي											
بغداد	1.3	2.8	1.1	10.7	14.0	19.1	29.2	38.5	23.0	41	
بقية المحافظات	1.3	3.4	10.2	11.9	13.2	14.9	26.7	35.0	19.6	366	
إجمالي العراق	1.5	4.1	7.9	11.7	12.4	13.1	35.0	37.8	15.9	533	

> : أقل من (30) مشاهدة

نسبة المبحوثين بعمر (10 - 30) سنة العاملين مقابل أجر خلال الأسبوع السابق لإجراء المقابلة حسب العمر الذي بدأوا فيه العمل لأول مرة وحسب الخصائص الرئيسية

جدول (4 - 10 أ)

الخصائص	نسبة المبحوثين العاملين مقابل أجر خلال الأسبوع السابق لإجراء المقابلة	العمر الذي بدأت فيه العمل لأول مرة				متوسط العمر الذي بدأ فيه المبحوثين العمل لأول مرة	نسبة المبحوثين العاملين مقابل أجر خلال الأسبوع السابق لإجراء المقابلة	مجموع المبحوثين العاملين مقابل أجر خلال الأسبوع السابق لإجراء المقابلة
		14 سنة فأقل	15-19 سنة	20-24 سنة	25-30 سنة			
البيئة	حضر	77.2	20.9	40.6	24.3	17.6	8.2	3,191
	ريف	57.4	17.8	49.4	24.4	17.5	4.4	968
الجنس	ذكور	71.7	21.4	45.4	21.1	17.2	7.7	3,878
	إناث	63.9	2.5	5.8	68.9	22.8	0.8	281
فئات الأعمار	10 - 14 سنة	38.4	93.6	1.9	0.0	11.7	4.5	100
	15 - 18 سنة	64.8	37.6	54.1	0.0	14.6	8.3	512
	19 - 24 سنة	73.2	17.7	54.6	20.0	17.0	7.5	1,611
	25 - 30 سنة	74.4	13.8	31.4	36.0	19.2	6.9	1,936
فئة الشباب	24 - 15 سنة	70.9	22.6	54.5	15.1	16.4	7.7	2,123
إقليم كردستان	دهوك	69.0	29.0	37.7	27.3	17.0	2.5	166
	السليمانية	55.8	32.5	31.0	27.3	17.1	1.5	147
	اربيل	72.9	32.6	35.8	24.8	17.0	0.9	241
	نينوى	76.9	16.7	60.4	17.3	17.2	0.6	233
	كركوك	74.9	11.4	50.8	26.5	18.0	6.8	219
	ديالى	66.2	12.9	43.7	35.8	18.4	1.1	184
	الأنبار	49.1	16.8	33.0	34.5	19.0	4.1	134
	بغداد	79.3	19.8	39.1	16.3	17.3	20.4	473
	بابل	59.4	16.0	45.1	27.6	18.2	3.0	271
	كربلاء	72.4	27.2	38.3	28.3	17.3	1.0	191
	واسط	73.5	17.7	51.7	23.0	17.5	2.7	215
	المحافظات	صلاح الدين	78.5	14.5	43.6	31.0	18.1	8.9
النجف		73.0	46.9	30.7	18.3	15.5	0.9	251
القادسية		65.4	31.1	38.0	20.0	16.7	7.3	237
المتن		76.8	14.1	42.4	14.4	18.2	22.6	229
ذي قار		73.1	5.8	38.7	46.0	19.7	0.9	251
ميسان		55.9	9.6	56.6	26.5	17.9	0.8	230
البصرة		77.8	14.2	48.1	30.0	18.2	1.8	248
كردستان		64.9	31.8	34.4	26.2	17.0	1.4	554
بغداد		79.3	19.8	39.1	16.3	17.3	20.4	473
بقية المحافظات		69.8	17.6	46.1	27.1	17.8	3.4	3,132
إجمالي العراق	71.1	20.1	42.8	24.3	17.6	7.3	4,159	

نسبة المبحوثين بعمر (10 - 30) سنة من اصحاب العمل والعاملين خلال الأسبوع السابق لإجراء المقابلة حسب العمر الذي بدأوا فيه العمل لأول مرة وحسب الخصائص الرئيسية

جدول (4 - 10 ب)

مجموع المبحوثين من اصحاب العمل وعملوا خلال الأسبوع السابق لإجراء المقابلة	نسبة المبحوثين من اصحاب العمل الذين لا يعرفون العمر الذي بدأوا فيه العمل لأول مرة	متوسط العمر الذي بدأ في العمل لأول مرة	العمر الذي بدأت فيه العمل لأول مرة				نسبة المبحوثين من اصحاب العمل وعملوا خلال الأسبوع السابق لإجراء المقابلة	الخصائص
			30-25 سنة	24-20 سنة	19-15 سنة	14 سنة فأقل		
341	7.2	17.4	4.6	21.8	46.2	20.2	7.4	حضر البيئة
85	4.6	16.4	3.5	22.7	39.6	29.5	5.1	ريف
413	6.5	17.0	3.9	21.0	45.5	23.2	7.0	ذكور الجنس
13	8.1>	21.9>	17.5>	52.9>	21.6>	0.0	3.0>	إناث
9	14.1>	13.0>	0.0	0.0	10.9>	75.0>	3.4>	14 - 10 سنة
33	11.0	13.9	0.0	0.0	44.1	44.9	3.3	18 - 15 سنة
172	7.3	16.8	0.0	21.3	53.2	18.2	7.3	24 - 19 سنة
212	5.0	18.0	8.7	26.7	39.1	20.5	7.6	30 - 25 سنة
205	7.9	16.4	0.0	18.2	51.8	22.1	6.2	24 - 15 سنة فئة الشباب
12	0.0	16.8>	8.5>	34.0>	15.7>	41.8>	5.0>	دهوك إقليم كردستان
15	0.0	16.6>	7.2>	21.5>	43.0>	28.3>	5.9>	السليمانية
11	0.0	16.5>	19.1>	4.7>	38.1>	38.1>	3.6>	اربيل
11	0.0	16.2>	8.2>	8.2>	45.9>	37.8>	3.5>	نينوى
20	0.0	16.7>	0.0	25.0>	55.5>	19.5>	6.8>	كركوك
25	0.0	19.2>	10.1>	33.5>	51.1>	5.3>	9.4>	ديالى
15	5.5>	20.5>	5.5>	56.1>	16.4>	16.4>	4.7>	الأنبار
45	12.2	17.1	0.0	17.1	58.8	11.8	7.6	بغداد
21	3.5>	18.2>	3.5>	37.6>	48.2>	7.1>	4.3>	بابل
35	10.3	16.3	0.0	14.7	44.0	31.0	13.5	كربلاء
22	0.0	18.3>	9.7>	25.6>	58.6>	6.1>	8.1>	واسط المحافظات
29	19.6>	14.6>	2.0>	11.8>	17.9>	48.6>	11.1>	صلاح الدين
11	0.0	16.8>	9.5>	9.5>	56.9>	24.1>	3.3>	النجف
68	1.3	16.4	5.2	18.1	35.1	40.4	16.5	القادسية
45	20.7	18.1	1.9	30.2	39.7	7.6	12.2	المتنى
5	20.0>	17.5>	0.0	20.0>	60.0>	0.0	1.3>	ذي قار
5	0.0	20.0>	19.0>	62.0>	0.0	19.0>	1.2>	ميسان
31	3.6	17.7	5.6	31.0	38.2	21.6	9.7	البصرة
38	0.0	16.6	10.9	18.9	36.4	33.7	4.8	كردستان
45	12.2	17.1	0.0	17.1	58.8	11.8	7.6	التقسيم الجغرافي بغداد
343	5.5	17.3	4.9	24.5	40.6	24.5	6.9	بقية المحافظات
426	6.6	17.1	4.3	22.0	44.7	22.4	6.7	إجمالي العراق

> : أقل من (30) مشاهدة

قسم إحصاءات البيئة - الجهاز المركزي للإحصاء / العراق

نسبة المبحوثين بعمر (10 - 30) سنة الذين يعملون لحسابهم خلال الأسبوع السابق لإجراء المقابلة حسب العمر الذي بدأوا فيه العمل لأول مرة وحسب الخصائص الرئيسية

جدول (4 - 10 ج)

مجموع المبحوثين الذين يعملون لحسابهم وعملوا خلال الأسبوع السابق لإجراء المقابلة	نسبة المبحوثين الذين يعملون لحسابهم ولا يعرفون العمر الذي بدأوا فيه العمل لأول مرة	متوسط العمر الذي بدأ فيه المبحوثين العمل لأول مرة	العمر الذي بدأت فيه العمل لأول مرة				نسبة المبحوثين الذين يعملون لحسابهم وعملوا خلال الأسبوع السابق لإجراء المقابلة	الخصائص
			30 - 25 سنة	24 - 20 سنة	19 - 15 سنة	14 سنة فأقل		
460	6.1	17.0	5.3	20.9	43.9	23.9	11.4	حضر
180	0.8	16.2	3.9	17.1	46.1	32.0	9.3	ريف
602	4.7	16.6	4.4	19.1	45.1	26.7	11.0	ذكور
38	5.0>	19.4>	13.1>	32.6>	34.5>	14.8>	8.3>	إناث
10	0.0	11.9>	0.0	0.0	0.0	100.0>	4.8>	10 - 14 سنة
63	5.6	14.0	0.0	0.0	45.0	49.4	7.8	15 - 18 سنة
230	4.9	15.8	0.0	10.8	56.0	28.3	9.7	19 - 24 سنة
337	4.5	18.1	9.1	30.1	38.5	17.7	13.2	25 - 30 سنة
293	5.1	15.4	0.0	8.4	53.5	33.1	9.2	15 - 24 سنة
26	0.0	15.3>	4.0>	19.0>	31.3>	45.7>	10.6>	دهوك
52	1.2	14.5	2.4	15.6	32.2	48.6	17.6	السليمانية
52	2.4	16.5	9.4	23.6	23.6	41.1	14.5	اربيل
30	5.7	18.4	5.7	18.9	63.9	5.7	10.1	نينوى
17	0.0	17.1>	6.3>	16.6>	59.0>	18.1>	6.0>	كركوك
16	0.0	18.1>	4.7>	28.0>	62.6>	4.7>	5.3>	ديالى
19	0.0	17.4>	9.0>	4.5>	73.0>	13.5>	5.7>	الأنبار
61	16.0	15.7	1.8	7.8	42.3	32.1	10.5	بغداد
37	1.8	17.6	8.7	26.2	38.6	24.7	8.3	بابل
20	0.0	16.7>	0.0	23.8>	39.7>	36.5>	7.3>	كربلاء
24	3.5>	16.1>	0.0	15.1>	54.8>	26.6>	8.5>	واسط
21	0.0	16.8>	3.3>	16.4>	54.3>	25.9>	6.8>	صلاح الدين
50	0.0	14.7	0.0	19.7	38.2	42.1	14.0	النجف
25	3.4>	16.0>	0.0	17.1>	48.1>	31.4>	6.2>	القادسية
19	6.1>	18.8>	3.1>	24.2>	66.6>	0.0	7.6>	المتن
80	0.0	19.3	11.7	38.5	45.2	4.6	23.1	ذي قار
61	3.5	18.3	8.1	34.0	39.4	15.1	15.0	ميسان
30	0.0	17.1	3.9	21.8	61.8	12.5	8.9	البصرة
130	1.5	15.4	5.3	19.0	28.8	45.4	15.1	كردستان
61	16.0	15.7	1.8	7.8	42.3	32.1	10.5	بغداد
449	1.7	17.6	5.9	24.7	51.2	16.5	9.8	بقية المحافظات
640	4.7	16.8	4.9	19.9	44.5	26.0	10.8	إجمالي العراق

> : أقل من (30) مشاهدة

نسبة المبحوثين بعمر (10 - 30) سنة الذين يعملون لدى الأسرة بدون أجر خلال الأسبوع السابق لإجراء المقابلة حسب العمر الذي بدأوا فيه العمل لأول مرة وحسب الخصائص الرئيسية

جدول (4 - 10 د)

مجموع المبحوثين الذين يعملون لدى الأسرة بدون أجر وعملوا خلال الأسبوع السابق لإجراء المقابلة	نسبة المبحوثين الذين يعملون لدى الأسرة بدون أجر ولا يعرفون العمر الذي بدأوا فيه العمل لأول مرة	متوسط العمر الذي بدأ فيه المبحوثين العمل لأول مرة	العمر الذي بدأت فيه العمل لأول مرة				نسبة المبحوثين الذين يعملون لدى الأسرة بدون أجر وعملوا خلال الأسبوع السابق لإجراء المقابلة	الخصائص
			30-25 سنة	24-20 سنة	19-15 سنة	14 سنة فأقل		
162	0.0	14.3	1.5	11.0	26.3	61.2	3.5	حضر
477	6.4	13.4	0.5	3.1	29.7	60.3	27.4	ريف
533	4.0	13.7	0.5	5.1	30.0	60.5	9.8	ذكور
106	10.1	13.2	1.5	4.2	23.7	60.4	24.4	إناث
128	6.1	10.5	0.0	0.0	0.0	93.9	52.2	10 - 14 سنة
200	3.1	12.8	0.0	0.0	24.0	72.9	23.7	15 - 18 سنة
211	5.7	15.0	0.4	6.5	46.4	41.1	9.6	19 - 24 سنة
100	5.8	16.0	3.5	17.2	36.8	36.7	3.9	25 - 30 سنة
411	4.4	13.9	0.2	3.4	35.7	56.3	13.4	15 - 24 سنة
36	0.0	13.2	0.0	0.0	32.4	67.6	14.6	دهوك
76	10.3	12.2	2.2	4.2	12.7	70.6	19.6	السليمانية
37	0.0	13.2	0.0	7.9	17.6	74.5	8.7	اربيل
25	0.0	14.2>	0.0	9.1>	31.7>	59.2>	9.5>	نينوى
34	12.1	13.7	0.0	2.7	44.1	41.1	12.3	كركوك
20	0.0	14.1>	5.5>	5.5>	33.2>	55.7>	12.6>	ديالى
72	1.7	13.9	0.0	5.3	39.3	53.7	39.9	الأنبار
29	21.0>	12.8>	0.0	0.0	16.4>	62.7>	2.5>	بغداد
67	1.6	14.0	0.0	6.0	38.9	53.5	26.3	بابل
17	0.0	14.6>	0.0	6.9>	43.0>	50.1>	6.8>	كربلاء
21	0.0	12.5>	0.0	0.0	20.8>	79.2>	9.9>	واسط
8	0.0	15.1>	6.4>	6.4>	25.0>	62.1>	3.5>	صلاح الدين
37	30.5	12.5	0.0	3.3	11.7	54.6	9.4	النجف
33	0.0	12.7	0.0	1.8	27.9	70.3	11.8	القادسية
7	20.0>	15.5>	0.0	6.7>	59.9>	13.4>	3.4>	المتن
7	33.9>	18.0>	0.0	41.5>	0.0	24.6>	2.2>	ذي قار
98	2.1	13.0	0.0	2.1	25.4	70.4	27.8	ميسان
15	0.0	18.1>	5.7>	5.7>	16.2>	72.4>	3.3>	البصرة
149	6.0	12.6	1.3	4.3	17.5	71.0	14.4	كردستان
29	21.0	12.8	0.0	0.0	16.4	62.7	2.5	التقسيم الجغرافي بغداد
461	3.6	13.9	0.6	5.4	32.9	57.5	12.9	بقية المحافظات
639	5.0	13.6	0.7	4.9	28.9	60.5	10.8	إجمالي العراق

> : أقل من (30) مشاهدة



نسبة المبحوثين بعمر (10 - 30) سنة الغائبين بصورة مؤقتة عن العمل خلال الأسبوع السابق لإجراء المقابلة حسب العمر الذي بدأوا فيه العمل لأول مرة وحسب الخصائص الرئيسية

جدول (4 - 10 هـ)

الخصائص	نسبة المبحوثين الغائبين بصورة مؤقتة عن العمل خلال الأسبوع السابق لإجراء المقابلة	العمر الذي بدأت فيه العمل لأول مرة				متوسط العمر الذي بدأ فيه المبحوثين العمل لأول مرة	نسبة المبحوثين الغائبين بصورة مؤقتة عن العمل خلال الأسبوع السابق لإجراء المقابلة	مجموع المبحوثين الغائبين بصورة مؤقتة عن العمل خلال الأسبوع السابق لإجراء المقابلة
		14 سنة فأقل	19 - 15 سنة	24 - 20 سنة	30 - 25 سنة			
البيئة								
حضر	0.4>	22.6>	44.4>	27.1>	5.9>	17.5>	25	
ريف	0.8>	10.2>	20.3>	64.0>	0.0	20.8>	11	
الجنس								
ذكور	0.6	17.9	35.2	43.5	3.4	18.8	34	
إناث	0.3>	0.0	0.0	45.1>	0.0	23.0>	2	
فئات الأعمار								
14 - 10 سنة	1.2>	72.3>	0.0	0.0	0.0	12.4>	3	
18 - 15 سنة	0.5>	56.4>	43.6>	0.0	0.0	14.2>	3	
24 - 19 سنة	0.2>	0.0	76.3>	23.7>	0.0	18.3>	8	
30 - 25 سنة	0.8>	6.3>	26.2>	62.5>	5.1>	20.6>	22	
فئة الشباب								
15 - 24 سنة	0.3>	24.4>	62.2>	13.4>	0.0	16.5>	11	
دهوك	0.8>	48.0>	52.0>	0.0	0.0	14.2>	2	
إقليم كردستان								
السليمانية	1.1>	40.4>	40.4>	0.0	0.0	14.5>	3	
اربيل	0.3>	100.0>	0.0	0.0	0.0	12.0>	1	
نينوى	0.0	0.0	0.0	0.0	0.0	0.0	0	
كركوك	0.0	0.0	0.0	0.0	0.0	0.0	0	
ديالى	6.4>	0.0	37.2>	55.0>	7.8>	21.4>	15	
الأنبار	0.7>	0.0	0.0	100.0>	0.0	23.0>	1	
بغداد	0.0	0.0	0.0	0.0	0.0	0.0	0	
بابل	1.8>	8.5>	25.4>	66.2>	0.0	19.3>	10	
كربلاء	0.0	0.0	0.0	0.0	0.0	0.0	0	
المحافظات								
واسط	0.0	0.0	0.0	0.0	0.0	0.0	0	
صلاح الدين	0.2>	100.0>	0.0	0.0	0.0	12.0>	1	
النجف	0.3>	0.0	100.0>	0.0	0.0	16.0>	1	
القادسية	0.0	0.0	0.0	0.0	0.0	0.0	0	
المتن	0.0	0.0	0.0	0.0	0.0	0.0	0	
ذي قار	0.3>	0.0	100.0>	0.0	0.0	16.0>	1	
ميسان	0.0	0.0	0.0	0.0	0.0	0.0	0	
البصرة	0.2>	100.0>	0.0	0.0	0.0	13.0>	1	
كردستان	0.7	52.9	35.3	0.0	0.0	13.9	6	
التقسيم الجغرافي								
بغداد	0.0	0.0	0.0	0.0	0.0	0.0	0	
بقية المحافظات	0.7	7.7	33.2	55.0	4.1	20.1	30	
إجمالي العراق	0.5	17.1	33.6	43.6	3.2	18.9	36	

> : أقل من (30) مشاهدة

نسبة المبحوثين بعمر (10 - 30) سنة العاطلين الذين سبق لهم العمل حسب العمر الذي بدأوا فيه العمل لأول مرة وحسب الخصائص الرئيسية

جدول (4 - 10 و)

الخصائص	نسبة المبحوثين العاطلين الذين سبق لهم العمل	العمر الذي بدأت فيه العمل لأول مرة					نسبة المبحوثين العاطلين الذين سبق لهم العمل	مجموع المبحوثين العاطلين الذين سبق لهم العمل
		14 سنة فأقل	19 - 15 سنة	24 - 20 سنة	30 - 25 سنة	متوسط العمر الذي بدأ فيه المبحوثين العمل لأول مرة		
البيئة	حضر	24.9	44.7	22.1	4.4	17.2	4.0	405
	ريف	22.0	58.9	16.1	0.0	16.7	3.1	128
الجنس	ذكور	27.5	52.5	14.5	1.3	16.3	4.2	481
	إناث	3.1	23.8	57.3	14.7	21.4	1.1	52
فئات الأعمار	10 - 14 سنة	0.1>	0.0	0.0	0.0	11.4>	5.6>	13
	15 - 18 سنة	1.1	47.8	0.0	0.0	14.3	0.9	83
	19 - 24 سنة	2.7	56.1	20.0	0.0	17.1	4.4	225
	25 - 30 سنة	3.4	41.8	30.7	8.4	18.5	4.0	212
فئة الشباب	15 - 24 سنة	1.9	54.9	14.8	0.0	16.3	3.5	308
إقليم كردستان	دهوك	31.0	52.2	9.5	4.9	16.2	2.4	42
	السليمانية	21.2	30.7	39.6	5.7	18.3	2.8	41
	اربيل	56.8	17.5	14.9	8.1	15.7	2.7	43
	نينوى	21.6>	67.6>	5.4>	5.4>	16.4>	0.0	16
	كركوك	9.1>	54.5>	9.1>	18.2>	19.0>	9.1>	11
	ديالى	17.7	48.6	29.6	2.1	17.2	2.1	36
	الأنبار	13.5	64.6	21.9	0.0	17.4	0.0	69
	بغداد	19.7	48.3	23.6	2.8	17.5	5.6	41
	بابل	23.7>	57.1>	16.7>	0.0	16.8>	2.4>	28
	كربلاء	48.4	41.3	7.2	0.0	14.7	3.1	30
المحافظات	واسط	24.8>	40.1>	20.0>	5.0>	17.2>	10.0>	18
	صلاح الدين	15.1>	59.8>	20.1>	0.0	16.4>	5.0>	18
	النجف	33.6>	48.9>	11.2>	0.0	16.0>	6.2>	27
	القادسية	23.0>	46.2>	15.3>	0.0	16.1>	15.6>	27
	المتن	10.4	79.1	4.2	0.0	16.1	6.3	32
	ذي قار	8.2>	53.6>	34.2>	4.1>	18.6>	0.0	23
	ميسان	7.9>	55.4>	28.7>	0.0	17.8>	7.9>	25
	البصرة	13.0	87.0>	0.0	0.0	17.7>	0.0	6
كردستان	35.6	30.9	24.5	6.3	17.0	2.7	126	
التقسيم الجغرافي	بغداد	19.7	48.3	23.6	2.8	17.5	5.6	41
	بقية المحافظات	19.9	57.1	17.5	1.8	16.9	3.6	366
إجمالي العراق	24.1	48.5	20.5	3.2	17.0	3.7	533	

> : أقل من (30) مشاهدة

نسبة المبحوثين بعمر (15 - 30) سنة العاطلين ولم يسبق لهم العمل حسب استعدادهم للعمل والبحث عن العمل والاسلوب الذي اتبعوه خلال الأربع أسابيع التي سبقت إجراء المقابلة وحسب الخصائص الرئيسية

جدول (4 - 11)

مجموع المبحوثين بعمر (30-15) سنة العاطلين ولم يسبق لهم العمل	الأساليب المتبعة للبحث عن عمل (*)							نسبة المبحوثين الذين بحثوا عن عمل خلال الأربع أسابيع التي سبقت إجراء المقابلة	نسبة المبحوثين المستعدين للعمل لتوفرت لهم فرصة عمل	مجموع المبحوثين بعمر (30-15) سنة المؤهلين للمقابلة	نسبة المبحوثين العاطلين ولم يسبق لهم العمل	الخصائص
	التسجيل لدى مكاتب التسجيل	زيارة المؤسسات الحكومية	تقديم طلب مباشر الى ارباب العمل	نشر اعلان في الصحف	مساعدة الاهل والاصدقاء	الاستجابة لاعلانات الصحف اخرى						
1,381	1.6	3.0	67.8	1.8	33.1	27.3	23.4	67.3	94.9	15,419	8.9	حضر البيئة
460	1.1	1.8	71.5	1.0	38.4	21.7	13.5	66.8	95.2	5,800	7.8	ريف
1,313	0.9	2.7	75.9	1.2	34.2	20.2	19.1	75.4	95.3	10,872	12.0	ذكور الجنس
528	3.9	2.6	37.5	3.0	36.2	50.3	27.9	45.3	94.1	10,347	4.9	إناث
517	0.0	2.5	79.8	0.6	31.4	14.5	11.5	61.8	91.3	7,238	7.2	18 - 15 سنة
830	2.4	3.0	68.1	1.0	35.0	23.7	20.5	69.0	95.8	8,288	9.8	24 - 19 سنة
494	1.2	2.2	59.9	3.2	36.8	39.8	29.5	69.6	97.7	5,693	8.3	30 - 25 سنة
1,347	1.6	2.8	72.2	0.9	33.7	20.4	17.3	66.3	94.0	15,526	8.6	24 - 15 سنة فئة الشباب
139	0.0	0.0	61.0	10.0	51.1	27.8	7.5	39.0	93.7	1,084	12.8	دهوك إقليم كردستان
91	1.7	3.5	38.0	8.6	44.8	30.9	10.3	39.3	90.7	788	12.0	السلিমانيّة
113	3.2	2.2	51.6	5.4	28.0	32.2	10.8	51.1	96.8	1,046	10.5	اربييل
58	0.0	0.0	85.4	0.0	41.4	39.9	13.4	83.7	87.8	1,077	5.3	نيوى
77	1.8	1.8	66.9	3.6	33.8	22.5	33.1	72.8	96.1	995	7.7	كركوك
65	0.0	1.5	81.6	1.5	26.8	21.3	18.4	75.6	96.8	1,112	5.7	ديالى
254	0.4	2.0	73.1	1.4	47.9	30.0	17.2	69.9	97.3	1,246	20.1	الأنبار
118	2.7	2.4	91.4	0.0	16.7	24.8	13.8	70.0	97.2	2,055	6.2	بغداد
93	2.6	6.0	69.0	0.9	40.2	30.8	22.2	88.6	99.2	1,235	7.0	بابل
69	0.0	0.0	72.4	1.9	41.0	14.7	3.8	75.3	91.2	924	7.5	كربلاء
71	0.0	6.0	53.8	0.0	39.7	25.6	12.5	80.3	90.5	1,073	6.7	واسط المحافظات
49	0.0	0.0	82.6	0.0	28.7	15.4	3.9	72.5	91.2	1,220	4.1	صلاح الدين
85	3.4	1.9	44.2	1.9	46.7	23.1	11.5	72.2	92.4	1,267	6.7	النجف
83	0.0	0.0	60.3	1.7	48.4	29.1	3.4	53.2	96.5	1,174	7.5	القادسية
95	3.3	1.1	75.3	0.0	21.3	24.7	13.5	82.4	91.5	1,165	6.8	المتنى
104	0.0	1.4	48.3	0.0	33.1	32.9	32.6	66.7	91.8	1,322	7.9	ذي قار
106	0.0	1.6	78.2	0.0	10.9	23.8	48.4	61.2	95.2	1,246	8.2	ميسان
171	2.3	5.9	58.9	0.0	34.0	14.2	44.7	74.7	97.6	1,190	14.6	البصرة
343	1.9	2.1	49.4	7.6	39.5	30.7	9.8	43.3	93.6	2,918	11.7	كردستان
118	2.7	2.4	91.4	0.0	16.7	24.8	13.8	70.0	97.2	2,055	6.2	بغداد التقسيم الجغرافي
1,380	1.1	2.8	67.2	0.8	37.6	25.2	24.1	73.5	94.9	16,246	8.6	بقية المحافظات
1,841	1.5	2.7	68.8	1.5	34.6	25.8	20.7	67.2	95.0	21,219	8.5	إجمالي العراق

(\*) : مجموع نسب الأساليب تزيد على (100%) لأن الاجابة على السؤال سمحت باختيار أكثر من اجابة

نسبة المبحوثين بعمر (15 - 30) سنة العاطلين ولم يسبق لهم العمل حسب عدم استعدادهم للعمل لو توفرت لهم فرصة عمل واسباب عدم بحثهم عن عمل خلال الاربع اسابيع التي سبقت اجراء المقابلة وحسب الخصائص الرئيسية

جدول (4 - 12)

الخصائص	نسبة المبحوثين العاطلين ولم يسبق لهم العمل	مجموع المبحوثين بعمر (15-30) سنة المؤهلين للمقابلة	نسبة المبحوثين غير المستعدين للعمل لو توفرت لهم فرصة عمل	اسباب عدم البحث عن العمل (*)		
				بانتظار إعادة العمل الى السابق	وجدت عملاً وانتظر المباشرة به لاحقاً	اعتقد انه لا يوجد عمل
البيئة حضر	8.9	15,419	5.1	0.0	19.6	10.8
البيئة ريف	7.8	5,800	4.8	0.0	7.4	19.1
الجنس ذكور	12.0	10,872	4.7	0.0	18.1	14.7
	4.9	10,347	5.9	0.0	12.9	9.4
البيئة 18 - 15 سنة	7.2	7,238	8.7	0.0	15.2	10.7
	9.8	8,288	4.2	0.0	17.9	18.5
	8.3	5,693	2.3	0.0	16.8	5.6
فئة الشباب 24 - 15 سنة	8.6	15,526	6.0	0.0	16.4	14.0
دهوك	12.8	1,084	6.3	0.0	0.0	0.0
إقليم كردستان السليمانية	12.0	788	9.3	0.0	0.0	0.0
اربيل	10.5	1,046	3.2	0.0	33.3	0.0
نينوى	5.3	1,077	12.2	0.0	0.0	24.3
كركوك	7.7	995	3.9	0.0	0.0	0.0
ديالى	5.7	1,112	3.2	0.0	33.3	0.0
الأنبار	20.1	1,246	2.7	0.0	30.0	20.0
بغداد	6.2	2,055	2.8	0.0	33.3	0.0
بابل	7.0	1,235	0.8	0.0	0.0	0.0
كربلاء	7.5	924	8.8	0.0	35.0	20.1
المحافظات واسط	6.7	1,073	9.5	0.0	12.6	12.6
	4.1	1,220	8.8	0.0	14.8	42.6
	6.7	1,267	7.6	0.0	83.3	16.7
	7.5	1,174	3.5	0.0	0.0	50.7
	6.8	1,165	8.5	0.0	20.1	0.0
ذي قار	7.9	1,322	8.2	0.0	10.7	36.0
ميسان	8.2	1,246	4.8	0.0	19.0	0.0
البصرة	14.6	1,190	2.4	0.0	15.0	0.0
كردستان	11.7	2,918	6.4	0.0	5.6	0.0
التقسيم الجغرافي بغداد	6.2	2,055	2.8	0.0	33.3	0.0
بقية المحافظات	8.6	16,246	5.1	0.0	18.4	19.4
إجمالي العراق	8.5	21,219	5.0	0.0	16.4	13.0

(\*) : مجموع نسب الاسباب تزيد على (100%) لان الاجابة على السؤال سمحت باختيار اكثر من اجابة - يتبع -

نسبة المبحوثين بعمر (15 - 30) سنة العاطلين ولم يسبق لهم العمل حسب عدم استعدادهم للعمل لو توفرت لهم فرصة عمل واسباب عدم بحثهم عن عمل خلال الاربعة اسابيع التي سبقت اجراء المقابلة وحسب الخصائص الرئيسية

تابع / جدول (4 - 12)

اسباب عدم البحث عن العمل (*)										
الخصائص	لا اعرف كيف ابحت عن العمل	لا اجد العمل المناسب	غير مؤهل علمياً او مهنياً	الدراسة	التفرغ للأعمال المنزلية	التقاعد	المرض بالعجز	لي ايراد	لكوني معاق	اخرى
حضر البيئة	15.8	17.5	15.4	10.4	13.1	1.5	4.9	0.9	0.0	14.6
ريف	0.0	10.8	38.7	9.8	8.4	0.0	0.0	3.4	6.4	0.0
ذكور	7.3	19.9	23.8	10.3	0.0	0.0	5.4	1.3	2.5	8.0
إناث	20.9	7.0	16.7	10.0	36.5	3.5	0.0	2.0	0.0	16.5
18 - 15 سنة	9.3	17.3	35.9	8.8	7.1	1.1	0.0	1.8	1.8	7.1
19 - 24 سنة	11.5	17.8	0.0	15.4	15.9	0.0	5.8	1.8	0.0	17.1
25 - 30 سنة	22.8	2.3	28.3	0.0	19.2	4.7	12.2	0.0	6.1	6.7
فئة الشباب	10.2	17.5	20.6	11.6	10.9	0.6	2.5	1.8	1.1	11.3
دهوك	0.0	0.0	10.7	0.0	55.4	0.0	11.6	0.0	10.7	11.6
إقليم كردستان	0.0	0.0	0.0	40.1	26.7	0.0	0.0	6.4	0.0	26.7
اربيل	33.3	33.3	0.0	33.3	0.0	0.0	0.0	0.0	0.0	0.0
نينوى	12.1	24.3	63.6	0.0	12.1	0.0	0.0	0.0	0.0	0.0
كركوك	0.0	32.0	0.0	36.1	32.0	0.0	0.0	0.0	0.0	32.0
ديالى	0.0	66.7	0.0	0.0	0.0	0.0	33.3	0.0	0.0	0.0
الأنبار	20.0	0.0	20.0	0.0	10.0	0.0	20.0	10.0	0.0	0.0
بغداد	33.3	0.0	0.0	0.0	0.0	0.0	0.0	0.0	0.0	66.7
بابل	0.0	0.0	100.0	0.0	0.0	0.0	0.0	0.0	0.0	0.0
كربلاء	15.0	0.0	65.0	15.0	0.0	0.0	0.0	0.0	0.0	0.0
المحافظات	0.0	45.9	41.5	0.0	0.0	0.0	0.0	0.0	0.0	0.0
صلاح الدين	0.0	0.0	0.0	42.6	0.0	0.0	0.0	0.0	0.0	0.0
النجف	0.0	16.7	0.0	0.0	0.0	0.0	0.0	0.0	0.0	0.0
القادسية	0.0	0.0	0.0	0.0	49.3	49.3	0.0	0.0	0.0	0.0
المتنى	10.0	59.9	10.0	0.0	0.0	0.0	0.0	0.0	0.0	0.0
ذي قار	21.3	10.7	21.3	0.0	0.0	0.0	10.7	0.0	0.0	0.0
ميسان	0.0	19.0	81.0	0.0	0.0	0.0	0.0	0.0	0.0	0.0
البصرة	27.6	42.5	0.0	0.0	0.0	0.0	0.0	0.0	15.0	0.0
كردستان	5.6	5.6	2.9	28.0	30.1	0.0	3.2	3.6	2.9	18.1
التقسيم الجغرافي	33.3	0.0	0.0	0.0	0.0	0.0	0.0	0.0	0.0	66.7
بقية المحافظات	11.4	21.4	31.0	4.9	6.5	1.7	4.2	1.0	1.4	1.3
إجمالي العراق	11.7	15.7	21.5	10.2	11.9	1.1	3.6	1.5	1.7	10.8

(\*) : مجموع نسب الاسباب تزيد على (100%) لان الاجابة على السؤال سمحت باختيار اكثر من اجابة

نسبة المبحوثين بعمر (10 - 30) سنة العاملين وغير العاملين حسب أرائهم بأهم أسباب البطالة بين الشباب وحسب الخصائص الرئيسية

جدول (4 - 13)

مجموع المبحوثين بعمر (10-30) سنة المؤهلين للمقابلة	نسبة المبحوثين العاملين وغير العاملين الذين لا يعرفون أهم أسباب البطالة بين الشباب	أهم أسباب البطالة بين الشباب (*)								الخصائص	
		أخرى	كثرة الأيدي العاملة الأجنبية	ضعف دور الدولة في توفير فرص العمل	محدودية النمو الاقتصادي في البلد	عدم الموازنة بين اعداد طالبي العمل والوظائف المتوفرة	قلة تاهيل الشباب	عدم جدية الشباب في البحث عن عمل	قلة فرص العمل		
23,431	12.7	0.9	10.3	42.0	6.7	4.9	11.1	10.9	71.2	حضر	البيئة
9,157	14.7	0.5	5.4	37.4	5.7	3.7	10.0	6.7	71.5	ريف	
16,751	11.3	0.9	9.9	43.2	6.0	5.2	11.1	10.4	73.8	ذكور	الجنس
15,837	15.4	0.7	7.6	37.8	6.9	3.8	10.4	8.8	68.5	إناث	
11,369	29.8	0.7	4.9	23.6	2.7	2.1	6.8	6.7	56.7	14 - 10 سنة	فئات الأعمار
7,238	6.9	0.8	10.4	43.7	6.7	4.1	12.3	11.5	75.6	18 - 15 سنة	
8,288	3.2	0.7	11.2	51.9	8.8	6.5	13.3	10.6	80.1	24 - 19 سنة	
5,693	2.8	1.2	11.0	54.5	10.0	7.0	13.2	11.6	82.3	30 - 25 سنة	
15,526	4.9	0.8	11.0	48.7	7.9	5.4	13.0	11.2	78.9	15 - 24 سنة	فئة الشباب
2,059	10.3	5.4	11.1	29.4	4.6	1.8	5.3	20.4	63.7	دهوك	إقليم كردستان
1,923	16.6	4.3	3.8	48.5	9.9	2.7	7.3	18.5	35.6	السليمانية	
1,848	7.6	5.5	10.9	40.4	10.3	6.0	15.1	26.4	52.6	اربيل	نينوى
1,665	6.5	0.2	3.6	52.8	9.1	5.7	14.2	8.9	89.5	كركوك	
1,220	14.6	0.1	5.6	38.5	6.0	1.2	7.2	7.3	72.5	ديالى	الأنبار
1,507	7.5	0.2	4.4	32.2	2.3	1.2	10.7	3.9	85.9	بغداد	
1,708	7.1	0.0	7.1	54.5	5.0	5.1	17.3	3.4	76.9	بابل	كربلاء
1,568	14.5	0.1	20.2	45.4	7.0	6.0	14.0	12.0	74.0	واسط	
1,664	19.3	0.6	1.8	40.2	7.3	10.3	7.3	7.0	64.6	القادسية	المحافظات
1,853	21.1	0.1	5.3	37.4	2.6	2.8	7.3	7.4	69.9	المتشي	
3,325	7.7	0.2	5.1	32.0	6.0	4.3	13.6	8.7	75.2	ذي قار	ميسان
1,808	16.7	0.2	2.8	43.7	5.7	8.3	6.7	5.8	66.8	البصرة	
1,487	16.7	0.1	9.3	35.5	2.9	1.9	9.5	6.4	68.0	كردستان	التقسيم الجغرافي بغداد
1,702	4.4	0.1	8.6	50.6	17.3	7.8	19.9	11.8	72.1	بقية المحافظات	
1,861	22.2	0.3	0.6	25.8	4.1	3.0	4.8	4.6	61.5	إجمالي العراق	
1,883	12.6	0.0	2.1	30.4	6.1	2.4	2.8	2.1	82.3		
1,731	16.5	0.0	1.2	32.7	1.5	1.2	5.6	2.9	69.0		
1,776	19.9	0.1	11.8	24.7	1.8	1.1	8.4	5.6	72.0		
4,392	11.8	5.0	8.2	40.7	8.7	3.7	9.6	21.8	48.8		
3,325	14.5	0.1	20.2	45.4	7.0	6.0	14.0	12.0	74.0		
24,871	13.2	0.2	5.2	39.0	5.7	4.2	10.0	6.2	75.2		
32,588	13.3	0.8	8.8	40.6	6.4	4.5	10.8	9.6	71.3		

(\*) : مجموع نسب الأسباب تزيد على (100%) لان الاجابة على السؤال سمحت باختيار اكثر من اجابة

التوزيع النسبي للمبحوثين بعمر (10 - 30) سنة العاملين وغير العاملين حسب إعتقادهم بدور النقابات والإتحادات المهنية في حماية حقوق العاملين والذين قاموا بتنفيذ مشاريع صغيرة او صناعة بيتية وحسب حصولهم على قرض لاقامة المشروع وحسب الخصائص الرئيسية

جدول (4 - 14)

الخصائص	مدى اعتقاد المبحوثين بأن النقابات والاتحادات المهنية تقوم بدورها في حماية حقوق العاملين							نسبة المبحوثين الذين قاموا بتنفيذ مشاريع خاصة (مشاريع صغيرة) او صناعة بيتية	نسبة المبحوثين الذين حصلوا على قرض لاقامة المشروع	
	دور فعال	دور ضعيف	لا تقوم بدورها	لا اعرف	غير مبين	المجموع				
البيئة	حضر	3.8	18.3	27.5	41.9	8.4	100.0	4.2	1.2	
	ريف	2.5	13.2	29.9	44.5	9.9	100.0	5.4	1.1	
الجنس	ذكور	3.7	21.3	33.4	41.4	0.1	100.0	2.3	6.3	
	إناث	3.1	11.9	22.8	44.0	18.2	100.0	8.3	0.8	
فئات الأعمار	10 - 14 سنة	2.9	11.2	15.0	64.6	6.3	100.0	2.2	0.3	
	15 - 18 سنة	4.0	17.4	30.1	38.7	9.7	100.0	4.5	0.7	
	19 - 24 سنة	3.5	20.7	37.2	27.6	10.9	100.0	5.7	1.2	
	25 - 30 سنة	3.6	21.3	39.4	25.5	10.2	100.0	7.4	3.3	
فئة الشباب	15 - 24 سنة	3.8	19.2	33.9	32.8	10.4	100.0	5.2	1.0	
إقليم كردستان	دهوك	7.3	19.8	16.8	55.9	0.2	100.0	2.9	19.0	
	السليمانية	7.6	18.2	29.2	44.3	0.6	100.0	4.1	7.0	
	اربيل	12.6	29.8	36.6	20.7	0.3	100.0	3.5	14.0	
	نينوى	0.7	4.7	47.5	33.6	13.5	100.0	10.3	0.6	
	كركوك	1.9	10.5	30.3	49.8	7.6	100.0	3.6	0.3	
	ديالى	5.5	17.5	19.5	32.7	24.9	100.0	6.7	0.2	
	الأنبار	0.3	10.0	61.1	19.8	8.9	100.0	2.4	0.4	
	بغداد	5.1	25.4	23.3	46.2	0.0	100.0	2.0	0.7	
	بابل	0.8	9.6	21.0	55.5	13.0	100.0	13.2	2.1	
	كربلاء	3.6	19.5	18.9	51.5	6.5	100.0	3.9	1.6	
	المحافظات	واسط	1.8	18.0	30.5	27.0	22.7	100.0	4.2	0.8
		صلاح الدين	2.1	13.0	28.7	45.8	10.4	100.0	2.0	1.1
		النجف	1.1	10.8	17.0	59.7	11.4	100.0	3.4	2.2
		القادسية	0.5	17.0	38.8	28.1	15.6	100.0	1.6	0.6
المتشي		1.0	14.6	9.6	52.4	22.4	100.0	6.4	0.5	
ذي قار		0.6	7.6	29.0	43.4	19.5	100.0	3.2	0.0	
ميسان		2.6	23.6	10.2	62.6	0.9	100.0	1.2	4.8	
البصرة		2.3	17.4	19.0	48.1	13.1	100.0	10.5	0.9	
التقسيم الجغرافي		كردستان	9.3	22.8	28.6	38.8	0.4	100.0	3.6	11.9
		بغداد	5.1	25.4	23.3	46.2	0.0	100.0	2.0	0.7
	بقية المحافظات	1.6	12.7	29.7	42.4	13.6	100.0	6.0	0.9	
إجمالي العراق	3.4	16.7	28.2	42.7	8.9	100.0	4.6	1.1		

نسبة المبحوثين بعمر (10 - 30) سنة حسب حالة الجمع مابين العمل والدراسة وحسب الخصائص الرئيسية

جدول (4 - 15)

الخصائص	مجموع المبحوثين بعمر (10-30) سنة المؤهلين للمقابلة	مجموع المبحوثين المستمرين حالياً بالدراسة	نسبة المبحوثين المستمرين بالدراسة حالياً	مجموع المبحوثين الذين يجمعون بين العمل والدراسة	نسبة المبحوثين الذين يجمعون بين العمل والدراسة
البيئة	حضر	23,431	13,109	55.5	264
	ريف	9,157	4,530	49.6	146
الجنس	ذكور	16,751	9,508	56.1	384
	إناث	15,837	8,131	51.1>	26
فئات الأعمار	10 - 14 سنة	11,369	10,042	88.1	86
	15 - 18 سنة	7,238	4,560	61.6	116
	19 - 24 سنة	8,288	2,770	32.7	162
	25 - 30 سنة	5,693	267	4.3	46
فئة الشباب	15 - 24 سنة	15,526	7,330	46.2	278
إقليم كردستان	دهوك	1,665	990	59.6	43
	السليمانية	1,220	764	64.7	63
	اربيل	1,507	824	55.7	52
المحافظات	نينوى	1,708	822	47.7>	2
	كركوك	1,568	925	59.0>	11
	ديالى	1,664	950	55.4>	4
	الأنبار	1,853	986	52.1>	29
	بغداد	3,325	1,874	55.2>	19
	بابل	1,808	966	52.0	43
	كربلاء	1,487	776	51.8>	16
	واسط	1,702	942	54.4>	15
	صلاح الدين	1,861	1,105	57.9>	27
	النجف	1,883	992	53.2>	25
	القادسية	1,731	854	46.0>	16
	المتن	1,776	946	52.2>	14
	ذي قار	2,059	1,129	54.5>	3
	ميسان	1,923	908	46.4>	22
البصرة	1,848	886	48.5>	6	
التقسيم الجغرافي	كردستان	4,392	2,578	60.2	158
	بغداد	3,325	1,874	55.2	19
	بقية المحافظات	24,871	13,187	51.8	233
إجمالي العراق	32,588	17,639	53.7	410	1.3

> : أقل من (30) مشاهدة



**5. قسم الصحة**

**للأعمار (10 - 30) سنة**

التوزيع النسبي للمبحوثين بعمر (10-30) سنة حسب تقييمهم لوضعهم الصحي العام وحسب الخصائص الرئيسية

جدول (5 - 1)

عموماً ، كيف تقيم وضعك الصحي العام					
المجموع	لا أعرف	سيء	وسط	جيد	الخصائص
100.0	0.1	1.3	8.3	90.3	حضر
100.0	0.1	0.9	5.7	93.3	ريف
100.0	0.1	1.2	7.3	91.4	ذكور
100.0	0.1	1.1	7.8	91.1	إناث
100.0	0.2	0.8	6.2	92.8	14 - 10 سنة
100.0	0.1	0.8	7.1	91.9	18 - 15 سنة
100.0	0.1	1.4	8.0	90.6	24 - 19 سنة
100.0	0.1	1.8	9.9	88.2	30 - 25 سنة
100.0	0.1	1.1	7.6	91.2	15 - 24 سنة
100.0	0.1	2.4	11.0	86.4	أمي
100.0	3.0	3.8	9.9	83.3	يقراً فقط
100.0	0.1	1.1	7.9	90.8	يقراً ويكتب
100.0	0.1	0.9	7.0	92.0	ابتدائية
100.0	0.1	1.0	7.0	91.9	متوسطة
100.0	0.0	1.2	6.4	92.3	اعدادية
100.0	0.0	0.9	8.7	90.3	دبلوم (معهد)
100.0	0.0	1.1	6.1	92.9	بكالوريوس
100.0	0.0	0.0	9.8	90.2	دراسات عليا
100.0	0.0	0.0	0.0	100.0	اخرى
100.0	0.0	1.7	5.9	92.3	دهوك
100.0	0.2	1.9	6.6	91.3	السليمانية
100.0	0.2	0.8	6.9	92.2	اربيل
100.0	0.1	1.1	4.8	94.0	نينوى
100.0	0.0	0.7	4.0	95.3	كركوك
100.0	0.2	0.6	3.1	96.1	ديالى
100.0	0.1	0.7	6.2	93.1	الأنبار
100.0	0.2	1.4	8.2	90.3	بغداد
100.0	0.2	1.6	7.2	91.0	بابل
100.0	0.0	1.5	8.0	90.6	كربلاء
100.0	0.0	0.7	4.2	95.1	واسط
100.0	0.0	1.2	4.8	94.0	صلاح الدين
100.0	0.0	0.9	6.4	92.7	التنجف
100.0	0.1	1.5	6.8	91.6	القادسية
100.0	0.1	1.1	5.1	93.7	المتشى
100.0	0.1	0.6	8.6	90.8	ذي قار
100.0	0.2	1.2	4.5	94.0	ميسان
100.0	0.2	0.9	20.8	78.2	البصرة
100.0	0.1	1.5	6.5	91.9	كردستان
100.0	0.2	1.4	8.2	90.3	بغداد
100.0	0.1	1.0	7.5	91.4	بقية المحافظات
100.0	0.1	1.1	7.5	91.2	إجمالي العراق

التوزيع النسبي للمبحوثين بعمر (10 - 30) سنة حسب معاناتهم من مشاكل صحية مشخصة مزمنة وحسب الخصائص الرئيسية

جدول (5 - 2)

الخصائص	المبحوثين بعمر (30-10) سنة الذين تقيّمهم وسط لوضعهم الصحي		المبحوثين بعمر (30-10) سنة الذين تقيّمهم سيء لوضعهم الصحي العام		هل تعاني من مشاكل صحية مشخصة مزمنة			المبحوثين بعمر (30-10) سنة الذين تقيّمهم وسط لوضعهم الصحي العام		المبحوثين بعمر (30-10) سنة الذين تقيّمهم سيء لوضعهم الصحي العام		التوزيع النسبي للمبحوثين الذين يعانون من مشاكل صحية مشخصة مزمنة		مجموع المبحوثين بعمر (30-10) سنة الموهلين للمقابلة
	العدد	%	العدد	%	نعم	لا	المجموع	العدد	%	العدد	%	نعم	لا	
البيئة	حضر	1,732	8.3	286	1.3	689	2,018	9.6	2,018	9.6	34.1	65.9	100.0	23,431
	ريف	561	5.7	89	0.9	196	650	6.6	650	6.6	30.2	69.8	100.0	9,157
الجنس	ذكور	1,086	7.3	195	1.2	455	1,281	8.4	1,281	8.4	35.5	64.5	100.0	16,751
	إناث	1,207	7.8	180	1.1	430	1,387	8.9	1,387	8.9	31.0	69.0	100.0	15,837
فئات الأعمار	10 - 14 سنة	655	6.2	96	0.8	246	751	7.1	751	7.1	32.8	67.2	100.0	11,369
	15 - 18 سنة	483	7.1	60	0.8	171	543	8.0	543	8.0	31.5	68.5	100.0	7,238
	19 - 24 سنة	624	8.0	114	1.4	238	738	9.3	738	9.3	32.2	67.8	100.0	8,288
	25 - 30 سنة	531	9.9	105	1.8	230	636	11.7	636	11.7	36.2	63.8	100.0	5,693
فئة الشباب	15,526	7.6	1,107	1.1	409	1,281	8.7	1,281	8.7	31.9	68.1	100.0	15,526	
الحالة التعليمية	أمي	227	11.0	57	2.4	120	284	13.5	284	13.5	42.3	57.7	100.0	2,478
	يقرأ فقط	7	9.9	4	3.8	4	11	13.7	11	13.7	>36.4	>63.6	100.0	89
	يقرأ ويكتب	705	7.9	113	1.1	260	818	9.0	818	9.0	31.8	68.2	100.0	9,512
	ابتدائية	742	7.0	114	0.9	282	856	7.9	856	7.9	32.9	67.1	100.0	11,068
	متوسطة	321	7.0	43	1.0	125	364	8.0	364	8.0	34.3	65.7	100.0	4,810
	اعدادية	159	6.4	24	1.2	53	183	7.7	183	7.7	29.0	71.0	100.0	2,635
	دبلوم (معهد)	49	8.7	7	0.9	13	56	9.7	56	0.9	23.2	76.8	100.0	644
	بكالوريوس	80	6.1	13	1.1	27	93	7.1	93	1.1	29.0	71.0	100.0	1,316
	دراسات عليا	3	9.8	0	0.0	1	3	9.8	3	0.0	>33.3	>66.7	100.0	29
	اخرى	0	0.0	0	0.0	0	0	0.0	0	0.0	0.0	0.0	0.0	7
إقليم كردستان	دهوك	98	5.9	29	1.7	36	127	7.7	127	1.7	28.3	71.7	100.0	1,665
	السليمانية	78	6.6	23	1.9	45	101	8.5	101	1.9	44.6	55.4	100.0	1,220
	أربيل	102	6.9	14	0.8	43	116	7.7	116	0.8	37.1	62.9	100.0	1,507
	نينوى	89	4.8	21	1.1	44	110	5.9	110	1.1	40.0	60.0	100.0	1,708
	كركوك	63	4.0	11	0.7	36	74	4.7	74	0.7	48.6	51.4	100.0	1,568
	ديالى	56	3.1	10	0.6	38	66	3.8	66	0.6	57.6	42.4	100.0	1,664
	الأنبار	120	6.2	17	0.7	35	137	6.8	137	0.7	25.5	74.5	100.0	1,853
	بغداد	279	8.2	46	1.4	96	325	9.6	325	1.4	29.5	70.5	100.0	3,325
	بابل	144	7.2	35	1.6	61	179	8.8	179	1.6	34.1	65.9	100.0	1,808
	كربلاء	117	8.0	22	1.5	49	139	9.4	139	1.5	35.3	64.7	100.0	1,487
	المحافظات واسط	74	4.2	13	0.7	33	87	4.9	87	0.7	37.9	62.1	100.0	1,702
	صلاح الدين	101	4.8	22	1.2	44	123	6.0	123	1.2	35.8	64.2	100.0	1,861
	النجف	120	6.4	16	0.9	44	136	7.3	136	0.9	32.4	67.6	100.0	1,883
	القادسية	119	6.8	23	1.5	78	142	8.3	142	1.5	54.9	45.1	100.0	1,731
المتن	90	5.1	19	1.1	44	109	6.2	109	1.1	40.4	59.6	100.0	1,776	
ذي قار	180	8.6	12	0.6	48	192	9.1	192	0.6	25.0	75.0	100.0	2,059	
ميسان	89	4.5	25	1.2	40	114	5.8	114	1.2	35.1	64.9	100.0	1,923	
البصرة	374	20.8	17	0.9	71	391	21.7	391	0.9	18.2	81.8	100.0	1,848	
التقسيم الجغرافي	كردستان	278	6.5	66	1.5	124	344	8.0	344	1.5	38.2	61.8	100.0	4,392
	بغداد	279	8.2	46	1.4	96	325	9.6	325	1.4	33.1	66.9	100.0	3,325
	بقية المحافظات	1,736	7.5	263	1.0	665	1,999	8.5	1,999	1.0	30.6	69.4	100.0	24,871
إجمالي العراق	2,293	7.5	375	1.1	885	2,668	8.6	2,668	1.1	33.2	66.8	100.0	32,588	

> أقل من (30) مشاهدة

قسم إحصاءات البيئة - الجهاز المركزي للإحصاء / العراق

نسبة المبحوثين بعمر (10-30) سنة حسب إعتقادهم بأهم العوامل التي تؤثر سلباً على صحة الشباب وحسب الخصائص الرئيسية

جدول (5 - 3)

ماهي بإعتقادك أهم العوامل التي تؤثر سلباً على صحة الشباب (*)								الخصائص
عدم تقسيم الوقت بشكل صحيح	المواد الكيماوية والمضافات الأخرى في المواد الغذائية المصنعة	تلوث البيئة (المياه، الهواء)	الكحول والمخدرات	التدخين	أنعدام التمارين الرياضية	الغذاء غير المتوازن وغير الصحي	الحوادث (السير، العمل، المنزل)	
3.8	3.9	15.8	42.2	64.7	14.8	25.9	20.2	حضر
2.9	3.1	14.3	33.2	62.0	12.0	20.6	20.2	ريف
3.2	3.1	13.2	44.3	69.8	19.8	21.9	21.6	ذكور
3.9	4.2	17.5	34.3	57.6	7.8	26.8	18.8	إناث
2.3	2.5	13.5	27.4	57.3	10.8	23.5	16.3	10 - 14 سنة
4.2	3.7	15.9	41.0	66.5	14.2	24.0	20.0	15 - 18 سنة
4.3	4.7	16.7	47.1	67.7	16.7	24.7	22.6	19 - 24 سنة
4.1	4.4	16.4	50.8	68.3	16.1	25.7	25.1	25 - 30 سنة
4.3	4.2	16.3	44.2	67.1	15.5	24.4	21.4	15 - 24 سنة
2.5	1.9	11.7	34.5	61.8	7.8	16.4	21.6	أمي
6.6	1.4	10.3	47.4	61.9	4.7	13.5	18.2	يقرأ فقط
2.3	2.5	12.4	33.3	60.4	11.3	20.9	18.8	يقرأ ويكتب
3.3	3.2	15.4	39.2	64.9	13.8	25.1	19.5	ابتدائية
4.3	4.5	17.9	43.6	64.7	16.3	26.6	20.7	متوسطة
6.5	6.9	20.5	49.4	68.8	19.5	32.3	23.3	اعدادية
6.3	5.8	21.6	48.4	67.6	19.0	25.0	21.5	دبلوم (معهد)
5.7	7.6	21.1	54.6	69.6	24.1	32.9	26.4	بكالوريوس
11.9>	14.2>	7.7>	67.7>	78.0>	28.7>	37.8>	6.1>	دراسات عليا
10.0>	0.0	31.1>	60.5>	56.8>	23.8>	23.8>	13.8>	أخرى
6.1	3.3	13.7	17.5	55.7	14.6	28.4	11.7	دهوك
6.2	5.1	24.5	32.0	47.2	9.2	33.4	5.9	السليمانية
1.4	3.6	27.6	37.1	57.9	10.8	40.5	11.9	اربيل
3.1	1.7	15.9	49.3	75.9	7.9	19.0	34.6	نينوى
2.5	0.6	11.8	42.5	65.8	26.5	20.0	12.0	كركوك
3.3	1.6	11.2	45.5	76.6	11.8	24.0	23.0	ديالى
2.7	5.0	23.8	50.6	57.3	13.7	20.9	13.5	الأنبار
4.0	4.5	16.6	49.9	63.9	18.8	29.8	23.8	بغداد
3.1	4.6	11.3	37.3	51.7	16.6	16.5	19.5	بابل
2.3	2.2	14.7	28.8	71.0	5.2	16.0	25.1	كربلاء
3.2	3.4	10.1	34.8	56.4	7.8	19.0	25.4	واسط
3.0	4.8	6.7	33.4	69.0	13.2	17.1	10.3	صلاح الدين
3.3	3.1	12.9	24.7	55.0	12.2	18.2	21.3	النجف
12.4	11.3	25.5	26.1	60.0	21.2	32.7	27.9	القادسية
1.7	2.5	16.2	26.0	56.9	3.4	7.0	12.4	المتنى
0.4	0.8	10.1	33.4	66.5	19.1	28.2	23.0	ذي قار
0.7	2.3	4.9	37.2	70.3	6.3	12.0	6.5	ميسان
3.7	3.8	10.9	37.5	74.7	13.2	23.4	22.3	البصرة
4.5	4.1	22.8	30.1	53.2	11.1	34.7	9.5	كردستان
4.0	4.5	16.6	49.9	63.9	18.8	29.8	23.8	بغداد
3.2	3.3	13.3	38.1	66.1	13.0	20.3	21.4	بقية المحافظات
3.5	3.6	15.3	39.4	63.9	14.0	24.3	20.2	إجمالي العراق

- يتبع -

(\*) : مجموع نسب العوامل تزيد على (100%) لأن الإجابة على السؤال سمحت باختيار أكثر من إجابة

> : أقل من (30) مشاهدة

قسم إحصاءات البيئة - الجهاز المركزي للإحصاء / العراق

نسبة المبحوثين بعمر (10-30) سنة حسب إعتقادهم بأهم العوامل التي تؤثر سلباً على صحة الشباب وحسب الخصائص الرئيسية

تابع / جدول (5 - 3)

مجموع المبحوثين بعمر (10-30) سنة الموهلين المقابلة	ماهي باعتقادك أهم العوامل التي تؤثر سلباً على صحة الشباب (*)										الخصائص
	لا أعرف	لا يوجد	أخرى	السهر والإشغال بمواقع التواصل الاجتماعي	صعوبة الحصول على الخدمات الصحية	الممارسات الجنسية غير الشرعية	العنف (الأسري، المجتمعي)	العقاقير التي تؤخذ بدون استشارة طبية	الأضطرابات السلوكية	حضر	
23,431	6.3	0.2	2.4	28.7	5.6	3.9	6.1	5.4	2.5	2.5	البيئية
9,157	9.2	0.4	1.8	24.1	7.9	2.8	6.2	5.5	2.4	2.4	ريف
16,751	5.7	0.2	2.6	26.2	7.6	4.4	4.4	4.3	1.7	1.7	ذكور
15,837	8.8	0.3	1.9	28.5	4.9	2.6	8.0	6.7	3.3	3.3	إناث
11,369	14.9	0.3	1.3	20.0	4.7	1.1	4.1	4.0	1.3	1.3	10 - 14 سنة
7,238	4.4	0.2	2.3	30.2	6.2	3.9	6.4	5.2	2.7	2.7	15 - 18 سنة
8,288	2.4	0.1	2.6	32.3	7.6	5.2	7.0	6.5	3.3	3.3	19 - 24 سنة
5,693	2.2	0.2	3.6	30.9	7.8	5.5	8.8	7.1	3.5	3.5	25 - 30 سنة
15,526	3.3	0.2	2.4	31.3	6.9	4.6	6.7	5.9	3.0	3.0	15 - 24 سنة
2,190	11.6	0.5	1.5	20.8	5.7	4.3	7.6	2.4	1.6	1.6	أمي
85	10.9	2.1	2.0	30.6	3.5	7.1	3.7	2.7	2.7	2.7	يقراً فقط
9,590	13.6	0.2	0.6	22.5	5.8	2.3	4.9	4.4	1.8	1.8	يقراً ويكتب
11,182	5.7	0.3	2.3	26.7	6.1	3.2	5.8	4.9	2.0	2.0	ابتدائية
4,861	2.0	0.2	3.8	32.1	6.8	4.0	7.1	6.3	3.4	3.4	متوسطة
2,663	0.3	0.0	3.2	38.0	8.0	6.2	7.8	8.2	4.6	4.6	اعدادية
651	0.4	0.2	7.1	35.3	5.4	7.0	6.8	12.0	4.7	4.7	دبلوم (معهد)
1,330	0.6	0.0	4.5	35.2	7.8	5.2	8.6	11.4	4.9	4.9	بكالوريوس
29	0.0	0.0	4.8>	53.3>	3.6>	1.0>	7.5>	6.5>	11.5>	11.5>	دراسات عليا
7	0.0	0.0	0.0	25.7	17.3>	13.8>	31.1>	31.1>	0.0	0.0	اخرى
1,665	8.7	0.0	12.0	26.4	0.9	4.1	4.5	3.9	1.8	1.8	دهوك
1,220	6.8	0.4	16.5	18.9	1.7	3.2	3.6	4.3	2.1	2.1	السليمانية
1,507	2.5	0.7	13.8	15.6	0.7	4.4	4.6	6.3	7.6	7.6	اربيل
1,708	4.2	0.0	0.2	42.8	9.2	7.5	11.8	4.0	1.5	1.5	نينوى
1,568	10.2	0.4	0.1	18.7	0.9	0.8	6.2	3.7	1.0	1.0	كركوك
1,664	1.7	0.2	0.1	21.7	3.4	2.1	5.4	7.7	1.8	1.8	ديالى
1,853	1.5	0.1	0.0	30.3	12.7	1.2	6.2	7.4	1.2	1.2	الأنبار
3,325	6.1	0.0	0.0	33.4	8.1	5.7	6.0	6.4	1.6	1.6	بغداد
1,808	16.6	0.3	2.5	26.4	6.9	4.4	6.8	3.8	2.8	2.8	بابل
1,487	10.3	0.7	0.2	23.2	4.0	0.6	3.6	7.9	2.7	2.7	كربلاء
1,702	2.9	0.1	0.0	19.0	7.6	5.1	4.0	3.8	3.2	3.2	واسط
1,861	14.6	0.3	0.1	37.4	8.3	3.0	3.3	6.9	2.3	2.3	صلاح الدين
1,883	12.2	0.1	0.3	20.1	2.5	0.5	5.8	4.3	1.8	1.8	النجف
1,731	1.3	0.0	0.0	34.3	22.1	4.2	25.1	9.9	13.3	13.3	القادسية
1,776	14.7	3.5	0.2	10.0	1.7	2.0	2.3	2.2	2.0	2.0	المتنى
2,059	10.2	0.0	0.0	26.5	9.4	1.2	3.1	7.6	1.1	1.1	ذي قار
1,923	10.3	0.1	0.0	27.6	0.7	0.4	1.7	1.1	0.4	0.4	ميسان
1,848	6.2	0.1	0.2	16.2	1.4	0.4	3.1	3.3	2.3	2.3	البصرة
4,392	5.8	0.4	14.4	19.6	1.2	3.9	4.2	4.9	4.0	4.0	كردستان
3,325	6.1	0.0	0.0	33.4	8.1	5.7	6.0	6.4	1.6	1.6	بغداد
24,871	7.9	0.3	0.3	26.9	6.8	2.7	6.6	5.2	2.5	2.5	بقية المحافظات
32,588	7.2	0.2	2.2	27.3	6.3	3.5	6.1	5.4	2.5	2.5	إجمالي العراق

(\*) : مجموع نسب العوامل تزيد على (100%) لأن الإجابة على السؤال سمحت باختيار أكثر من إجابة

> : أقل من (30) مشاهدة

قسم إحصاءات البيئة - الجهاز المركزي للإحصاء / العراق

نسبة المبحوثين بعمر (10-30) سنة حسب أهم الإجراءات التي يقومون بها للعناية بصحتهم وحسب الخصائص الرئيسية

جدول (5 - 4)

أذكر أهم الإجراءات التي تقوم بها للعناية بصحتك (*)							الخصائص	
أبتعد عن التدخين	أنام بصورة كافية	أمارس تمارين رياضية	أهتم بنظافتي	أتناول طعاماً جيداً	أتناول أقراص الحديد	أتناول الفيتامينات		
22.4	33.4	21.2	45.6	60.3	3.7	7.2	حضر	البيئة
20.8	30.4	15.1	40.8	53.7	3.2	4.7	ريف	
35.0	28.6	29.5	36.5	51.2	2.6	3.5	ذكور	الجنس
8.1	36.6	8.6	52.2	65.8	4.5	9.5	إناث	
16.8	33.5	17.2	43.8	58.4	2.8	4.6	14 - 10 سنة	فئات الأعمار
25.1	32.6	21.6	44.1	56.4	3.3	6.1	18 - 15 سنة	
24.7	31.0	20.2	44.1	57.8	4.2	7.9	24 - 19 سنة	
24.2	32.5	19.3	44.7	61.2	4.5	8.1	30 - 25 سنة	
24.9	31.8	20.9	44.1	57.2	3.7	7.1	24 - 15 سنة	فئة الشباب
17.9	31.9	7.8	35.7	52.0	2.8	4.9	أمي	الحالة التعليمية
19.9	22.4	5.3	42.1	48.7	6.6	10.7	يقرأ فقط	
18.9	34.6	14.4	43.8	57.1	3.4	4.9	يقرأ ويكتب	
22.2	31.8	20.7	44.9	58.4	3.1	6.0	ابتدائية	
24.0	31.0	24.8	43.5	58.5	3.9	7.4	متوسطة	
27.2	32.8	24.7	48.8	62.8	4.5	9.8	اعدادية	
26.4	30.8	26.6	42.2	62.2	4.6	9.3	دبلوم (معهد)	
28.9	30.5	31.0	49.5	65.7	5.1	11.1	بكالوريوس	
34.5>	52.5>	16.6>	53.2>	82.3>	4.8>	7.7>	دراسات عليا	
39.5>	23.8>	13.8>	60.5>	54.9>	0.0	0.0	اخرى	
9.8	28.5	23.7	31.5	47.6	2.6	13.6	دهوك	إقليم كردستان
11.8	15.5	33.0	25.2	53.0	1.4	7.5	السليمانية	
11.7	18.8	33.7	35.5	56.5	2.1	5.0	اربيل	
28.4	42.1	18.2	64.8	62.3	3.5	9.3	نينوى	
19.6	31.8	18.5	38.8	65.0	3.5	10.0	كركوك	
24.7	34.6	14.3	36.8	64.1	3.8	7.5	ديالى	
22.4	33.0	13.7	40.8	47.7	4.2	7.2	الأنبار	
28.5	48.5	19.2	50.8	68.3	5.1	7.3	بغداد	
27.1	22.5	23.2	39.8	43.3	1.3	1.9	بابل	
12.4	30.2	12.8	54.1	66.6	2.5	7.2	كربلاء	
16.1	29.8	10.5	48.0	66.9	4.6	3.5	واسط	المحافظات
21.2	30.1	20.9	32.5	62.5	4.3	3.7	صلاح الدين	
13.9	20.7	23.7	23.3	46.6	2.3	5.5	النجف	
27.0	47.0	15.4	53.6	43.6	6.7	5.8	القادسية	
14.2	11.9	11.7	46.2	30.3	1.2	3.8	المتشي	
17.0	29.1	13.7	59.1	58.3	2.2	2.3	ذي قار	
19.4	12.8	8.4	38.3	31.4	0.5	2.0	ميسان	
26.3	24.5	20.3	33.5	67.8	4.8	6.0	البصرة	
11.3	20.0	30.9	30.5	52.8	2.0	8.2	كردستان	
28.5	48.5	19.2	50.8	68.3	5.1	7.3	بغداد	
22.1	30.1	16.9	44.9	56.2	3.4	5.7	بقية المحافظات	
21.9	32.5	19.3	44.1	58.3	3.5	6.4	إجمالي العراق	

- يتبع -

(\*) : مجموع نسب أهم الإجراءات تزيد على (100%) لأن الإجابة على السؤال سمحت باختيار أكثر من إجابة

> : أقل من (30) مشاهدة

نسبة المبحوثين بعمر (10-30) سنة حسب أهم الإجراءات التي يقومون بها للعناية بصحتهم وحسب الخصائص الرئيسية

تابع / جدول (5 - 4)

مجموع المبحوثين بعمر (10-30) سنة المؤهلين للمقابلة	أذكر أهم الإجراءات التي تقومون بها للعناية بصحتك (*)						الخصائص
	لا أعرف	لا شيء	أخرى (تذكر)	مراقبة وزني	أبتعد عن تناول الكحول الأدموية بدون استشارة طبيب	أبتعد عن الكحول الأدموية بدون استشارة طبيب	
23,431	1.5	8.4	1.0	5.0	6.3	16.2	حضر
9,157	3.0	11.9	0.8	2.5	6.8	11.5	ريف
16,751	2.3	8.9	0.6	2.1	3.9	24.8	ذكور
15,837	1.5	10.1	1.3	6.4	9.1	4.2	إناث
11,369	3.3	9.9	0.9	2.5	4.6	9.3	14 - سنة
7,238	1.5	8.9	1.0	4.6	6.4	15.5	15 - 18 سنة
8,288	1.1	9.5	0.9	5.3	8.2	18.1	19 - 24 سنة
5,693	0.9	9.2	1.0	5.4	7.6	20.1	25 - 30 سنة
15,526	1.3	9.2	1.0	5.0	7.3	16.9	15 - 24 سنة
2,190	4.5	15.7	0.6	2.1	5.5	11.9	أمي
85	4.7	17.3	3.1	5.9	8.3	14.6	يقرأ فقط
9,590	3.2	10.2	0.3	2.8	5.4	11.8	يقرأ ويكتب
11,182	1.3	9.2	1.2	4.0	5.7	14.8	ابتدائية
4,861	0.8	8.4	1.4	4.6	8.0	16.4	متوسطة
2,663	0.2	6.6	1.2	7.9	9.3	20.1	اعدادية
651	0.5	7.0	1.9	7.7	8.2	20.7	دبلوم (معهد)
1,330	0.7	5.6	1.2	9.5	9.2	22.3	بكالوريوس
29	0.0	0.0	4.8>	22.7>	13.0>	32.4>	دراسات عليا
7	0.0	15.7>	0.0	0.0	17.3>	10.0>	اخرى
1,665	1.1	22.1	1.6	5.3	1.6	3.0	دهوك
1,220	0.8	17.3	7.6	2.4	3.5	10.3	السليمانية
1,507	0.8	7.2	7.2	1.8	4.7	9.6	اربيل
1,708	0.6	4.5	0.0	2.3	9.8	19.0	نينوى
1,568	1.7	13.1	0.1	1.5	4.5	13.7	كركوك
1,664	1.4	6.1	0.0	1.2	6.0	13.8	ديالى
1,853	0.6	8.5	0.1	3.5	15.9	20.5	الأنبار
3,325	1.7	5.2	0.2	6.3	9.5	24.3	بغداد
1,808	8.2	11.0	0.5	7.6	4.3	21.2	بابل
1,487	1.5	8.2	0.1	3.7	5.0	8.1	كربلاء
1,702	1.3	2.2	0.2	1.9	4.1	9.5	واسط
1,861	3.2	16.6	0.2	2.5	3.4	8.8	صلاح الدين
1,883	4.7	16.0	0.1	3.7	4.5	3.5	النجف
1,731	1.6	7.4	0.2	12.7	8.7	5.7	القادسية
1,776	4.2	21.0	0.1	2.1	2.6	4.6	المتشي
2,059	0.3	9.9	0.0	3.3	4.8	10.6	ذي قار
1,923	2.9	27.7	0.0	1.3	1.5	4.1	ميسان
1,848	1.3	3.7	0.0	5.0	3.3	16.6	البصرة
4392	0.9	14.9	5.9	2.9	3.4	8.2	كردستان
3325	1.7	5.2	0.2	6.3	9.5	24.3	بغداد
24871	2.2	9.7	0.1	3.8	6.1	13.1	بقية المحافظات
32,588	1.9	9.5	0.9	4.2	6.4	14.8	إجمالي العراق

(\*) : مجموع نسب أهم الإجراءات تزيد على (100%) لأن الإجابة على السؤال سمحت باختيار أكثر من إجابة

> : أقل من (30) مشاهدة

نسبة المبحوثين بعمر (10 - 30) سنة حسب جهة المراجعة عند الإصابة بالمرض أو الحادث أو الإصابة خلال الثلاثين يوم الماضية لإجراء المقابلة وحسب الخصائص الرئيسية

جدول (5 - 5)

خلال الثلاثين يوم الماضية ، ماذا فعلت حين أصبت بالمرض أو الحادث أو الإصابة (*)							الخصائص	
راجعت المركز الصحي	راجعت عيادة طبية شعبية	راجعت عيادة خاصة	راجعت مستشفى عام	راجعت مستشفى خاص	لجأت إلى أسرتي ومعرفي	استشرت أحد أفراد		
20.6	4.8	30.3	13.7	1.7	11.2	1.3	حضر	البيئة
28.3	3.1	25.1	12.2	1.1	9.2	1.5	ريف	
28.8	3.7	23.1	10.9	1.4	14.8	0.7	ذكور	الجنس
17.6	4.8	33.8	15.4	1.7	7.0	1.9	إناث	
25.6	4.3	21.8	12.7	1.3	10.3	1.1	14 - 10 سنة	فئات الأعمار
21.7	3.8	26.1	13.6	1.0	9.7	1.7	18 - 15 سنة	
20.9	4.4	34.5	12.8	1.9	11.3	1.7	24 - 19 سنة	
21.8	4.7	36.3	14.6	2.2	11.4	0.8	30 - 25 سنة	
21.3	4.1	30.6	13.2	1.5	10.5	1.7	24 - 15 سنة	فئة الشباب
25.4	6.0	26.8	17.6	1.6	13.7	1.7	أمي	الحالة التعليمية
22.5	6.5	23.3	19.4	12.1	28.6	0.0	يقرأ فقط	
26.6	3.9	26.9	14.7	1.1	12.0	0.8	يقرأ ويكتب	
22.2	4.2	27.1	13.1	1.7	11.3	1.5	ابتدائية	
21.0	4.8	28.7	11.2	1.1	7.9	2.0	متوسطة	
16.1	4.0	36.7	11.1	1.7	7.9	1.2	اعدادية	
26.2	4.3	38.3	10.1	3.1	7.4	1.7	دبلوم (معهد)	
13.9	3.4	42.5	10.4	3.3	5.5	0.8	بكالوريوس	
0.0	0.0	87.3>	12.7>	0.0	0.0	0.0	دراسات عليا	
0.0	0.0	0.0	0.0	0.0	0.0	0.0	اخرى	
25.2	7.7	29.8	22.9	8.0	6.4	2.4	دهوك	إقليم كردستان
22.0	4.9	21.5	13.1	2.6	6.0	0.4	السليمانية	
17.9	14.3	13.6	14.8	2.4	22.5	1.8	اربيل	
37.8	1.2	38.7	12.4	0.7	23.8	1.4	نينوى	المحافظات
24.0	6.2	20.9	9.1	1.7	5.6	0.0	كركوك	
24.0	6.5	34.0	14.3	0.4	11.0	1.1	ديالى	
33.7	1.4	24.8	8.6	0.9	13.9	1.2	الأنبار	
11.3	3.9	29.3	11.8	1.4	15.9	0.9	بغداد	
13.3	2.0	34.3	14.8	1.3	8.7	2.6	بابل	
19.6	3.8	30.4	14.2	2.1	8.4	1.5	كربلاء	
27.0	6.9	29.4	18.9	1.6	2.2	0.4	واسط	
22.2	0.6	28.4	7.6	0.4	0.9	4.1	صلاح الدين	
23.2	6.4	28.1	24.8	1.2	1.8	2.1	التجف	
22.9	2.3	27.5	9.9	0.4	6.0	3.3	القادسية	
24.1	1.3	33.9	13.4	1.3	0.6	0.0	المتنى	
24.7	1.4	38.3	19.4	0.2	4.2	1.1	ذي قار	
46.4	5.1	21.5	11.6	0.3	4.9	0.1	ميسان	
27.3	3.6	38.8	13.5	3.2	1.2	0.0	البصرة	
21.0	9.0	20.0	15.4	3.4	12.4	1.3	كردستان	التقسيم الجغرافي
11.3	3.9	29.3	11.8	1.4	15.9	0.9	بغداد	
27.6	3.1	31.2	13.2	1.1	8.2	1.5	بقية المحافظات	
22.8	4.3	28.8	13.3	1.5	10.6	1.3	إجمالي العراق	

(\*) : مجموع نسب أهم الإجراءات تزيد على (100%) لأن الإجابة على السؤال سمحت باختيار أكثر من إجابة - يتبع -  
> : أقل من (30) مشاهدة



نسبة المبحوثين بعمر (10-30) سنة حسب جهة المراجعة عند الإصابة بالمرض أو الحادث أو الإصابة خلال الثلاثين يوم الماضية لإجراء المقابلة وحسب الخصائص الرئيسية

تابع / جدول (5 - 5)

الخصائص	خلال الثلاثين يوم الماضية ، ماذا فعلت حين أصبت بالمرض أو الحادث أو الإصابة (*)								
	لم أفعل شيء	لا أتذكر	لم أصب بأي مرض أو حادث أو إصابة	مجموع المبحوثين بعمر (30-10) سنة الذين أصيبوا بمرض أو حادث أو إصابة خلال الثلاثين يوم السابقة لإجراء المقابلة	مجموع المبحوثين بعمر (30-10) سنة المؤهلين للمقابلة	حصلت على الدواء من الصيدلية	أستخدمت أدوية أخرى	أستخدمت أعشاب	
البيئة	حضر	21.0	0.7	0.2	6.7	1.4	72.3	6,559	23,431
	ريف	15.8	1.1	0.2	11.6	3.4	75.0	2,326	9,157
الجنس	ذكور	20.8	0.6	0.2	8.3	1.5	75.6	4,148	16,751
	إناث	18.4	1.0	0.2	7.9	2.5	70.5	4,737	15,837
فئات الأعمار	10 - 14 سنة	19.7	0.7	0.1	9.4	2.5	74.5	2,900	11,369
	15 - 18 سنة	19.9	1.0	0.1	10.4	2.9	74.0	1,926	7,238
	19 - 24 سنة	19.8	0.8	0.2	6.7	1.4	72.8	2,269	8,288
	25 - 30 سنة	18.4	0.9	0.4	5.1	0.9	69.5	1,790	5,693
فئة الشباب	24 - 15 سنة	19.8	0.9	0.2	8.4	2.1	73.4	4,195	15,526
الحالة التعليمية	أمي	14.6	0.9	0.0	7.0	1.2	73.8	637	2,478
	يقراً فقط	19.1	0.0	0.0	3.9	0.0	68.7	25	89
	يقراً ويكتب	16.5	0.4	0.1	7.1	2.2	73.7	2,583	9,512
	ابتدائية	20.3	1.2	0.3	8.7	2.1	72.5	3,092	11,068
	متوسطة	21.0	0.8	0.4	11.1	2.3	71.7	1,335	4,810
	اعدادية	26.9	0.8	0.1	6.0	1.0	75.3	666	2,635
	دبلوم (معهد)	17.4	0.0	0.3	6.1	0.3	69.9	194	644
	بكالوريوس	24.2	0.8	1.0	5.5	1.9	74.6	344	1,316
	دراسات عليا	0.0	0.0	0.0	0.0	0.0	80.2>	8	29
	اخرى	100.0>	0.0	0.0	0.0	0.0	86.2>	1	7
إقليم كردستان	دهوك	6.9	0.3	1.1	2.9	0.0	77.2	378	1,665
	السليمانية	30.1	1.6	0.5	8.7	0.1	61.4	463	1,220
	اربيل	10.4	0.2	1.0	9.1	0.2	64.0	533	1,507
	نينوى	10.7	0.0	0.0	0.2	0.0	78.6	374	1,708
	كركوك	13.4	1.7	0.3	17.6	6.0	81.2	295	1,568
	ديالى	25.6	0.4	0.0	12.0	1.5	70.9	493	1,664
	الأنبار	26.4	1.8	0.0	2.0	0.2	62.4	685	1,853
	بغداد	16.6	0.6	0.0	13.5	4.5	71.4	970	3,325
	بابل	27.2	0.0	0.5	8.9	0.3	78.6	428	1,808
	كربلاء	21.9	2.9	0.3	9.3	0.3	77.8	331	1,487
المحافظات	واسط	19.4	0.0	0.0	2.1	0.5	75.9	414	1,702
	صلاح الدين	23.6	1.6	0.1	11.6	5.5	67.5	634	1,861
	النجف	18.7	2.1	0.0	3.0	0.2	76.1	452	1,883
	القادسية	27.8	1.2	0.0	16.6	6.0	65.7	604	1,731
	المتن	28.2	0.0	0.6	6.9	1.5	80.8	382	1,776
	ذي قار	15.2	1.6	0.2	0.0	0.2	79.2	429	2,059
	ميسان	14.8	0.2	0.0	1.4	2.3	64.4	685	1,923
	البصرة	22.9	0.0	0.3	4.1	0.2	81.6	335	1,848
	كردستان	18.5	0.8	0.8	7.9	0.1	66.4	1,374	4,392
	بغداد	16.6	0.6	0.0	13.5	4.5	71.4	970	3,325
بقية المحافظات	20.8	0.9	0.1	6.1	1.6	75.1	6,541	24,871	
إجمالي العراق	19.5	0.8	0.2	8.1	2.0	73.1	8,885	32,588	

(\*) : مجموع نسب أهم الإجراءات تزيد على (100%) لأن الإجابة على السؤال سمحت باختيار أكثر من إجابة

> : أقل من (30) مشاهدة

نسبة المبحوثين بعمر (10-30) سنة حسب اختيارهم جهة المراجعة للمساعدة وحسب الخصائص الرئيسية

جدول (5 - 6)

مجموع المبحوثين بعمر سنة (30-10) المؤهلين للمقابلة	لماذا اخترت الاجراء (السابق) للمساعدة (*)						مجموع المبحوثين بعمر (30-10) سنة الذين اصابوا بمرض او حادث او اصابة خلال الثلاثين يوم السابقة لإجراء المقابلة واتخذوا اجراء للعلاج	الخصائص
	اخرى	ضعف الحالة الاقتصادية	اعرف شخصاً مختصاً	مقتنع به لمعالجة مرضي	المكان قريب	الخدمات جيدة		
23,431	1.0	15.2	6.7	30.9	42.0	35.0	6,023	حضر
9,157	0.9	20.6	6.5	27.8	39.5	28.8	1,954	ريف
16,751	1.4	19.2	6.9	28.4	43.3	29.0	3,734	ذكور
15,837	0.6	14.5	6.4	31.5	39.6	37.1	4,243	إناث
11,369	1.0	17.6	5.3	26.8	42.7	32.2	2,554	10 - 14 سنة
7,238	1.7	16.1	7.0	29.8	42.5	34.5	1,679	15 - 18 سنة
8,288	0.8	16.1	7.4	33.0	40.6	32.7	2,080	19 - 24 سنة
5,693	0.3	16.6	7.3	31.7	38.7	34.7	1,664	25 - 30 سنة
15,526	1.2	16.1	7.2	31.6	41.4	33.5	3,759	15 - 24 سنة
2,190	0.4	29.7	4.3	23.9	41.6	26.6	582	أمي
85	0.0	24.9	16.4	35.8	26.2	30.7	23	يقرأ فقط
9,590	0.6	23.1	5.4	26.4	40.8	31.9	2,334	يقرأ ويكتب
11,182	1.4	13.7	6.5	30.7	42.7	33.7	2,755	ابتدائية
4,861	1.1	11.6	8.0	33.8	42.4	34.3	1,169	متوسطة
2,663	0.8	9.6	8.5	33.8	38.3	35.4	611	اعدادية
651	0.4	9.3	7.8	37.4	33.1	39.5	179	دبلوم (معهد)
1,330	1.5	8.5	10.2	36.0	40.3	41.2	315	بكالوريوس
29	0.0	0.0	0.0	65.0>	12.7>	31.8>	8	دراسات عليا
7	0.0	0.0	0.0	0.0	100.0>	0.0	1	اخرى
1,665	2.7	17.0	8.9	21.4	39.6	39.9	367	دهوك
1,220	3.1	4.5	5.9	44.6	28.6	35.3	421	السليمانية
1,507	3.9	8.7	8.9	28.8	43.3	35.8	480	اربيل
1,708	0.5	22.8	8.0	37.8	52.0	30.5	373	نينوى
1,568	1.3	12.5	11.3	24.0	39.0	32.3	228	كركوك
1,664	0.0	11.4	8.1	26.2	46.9	51.5	430	ديالى
1,853	1.2	31.7	4.4	18.0	44.2	15.7	667	الأنبار
3,325	0.2	16.5	4.9	31.4	46.6	41.9	727	بغداد
1,808	1.7	18.0	9.8	37.6	34.1	25.5	377	بابل
1,487	1.1	17.9	8.6	41.4	33.9	27.4	300	كربلاء
1,702	0.0	18.0	7.7	24.2	36.8	44.1	402	واسط
1,861	0.8	12.7	6.1	19.1	43.0	32.2	525	صلاح الدين
1,883	0.2	19.2	8.2	30.0	32.3	24.7	438	النجف
1,731	0.0	17.2	12.8	21.0	41.2	22.5	481	القادسية
1,776	1.0	12.7	4.2	39.6	29.3	34.9	352	المتنى
2,059	0.0	14.0	6.1	38.7	24.7	26.3	428	ذي قار
1,923	0.0	29.4	3.1	17.8	39.1	24.7	660	ميسان
1,848	0.0	12.6	2.3	28.2	51.6	36.1	321	البصرة
4,392	3.3	8.3	7.6	34.4	36.2	36.3	1,268	كردستان
3,325	0.2	16.5	4.9	31.4	46.6	41.9	727	بغداد
24,871	0.5	19.2	6.9	28.4	41.1	29.6	5,982	بقية المحافظات
32,588	1.0	16.7	6.6	30.1	41.3	33.3	7,977	إجمالي العراق

(\*) : مجموع نسب اختبار الإجراء تزيد على (100%) لان الإجابة على السؤال سمحت باختيار أكثر من إجابة  
> : أقل من (30) مشاهدة

التوزيع النسبي للمبحوثين بعمر (10-30) سنة حسب مدى رضاهم عن الخدمات المقدمة في المؤسسات الصحية وحسب الخصائص الرئيسية

جدول (5 - 7)

مجموع المبحوثين بعمر سنة (30-10) الموهلين للمقابلة	الى أي مدى أنت راض / راضية عن الخدمات المقدمة في المؤسسات الصحية						الخصائص
	المجموع	لا اعرف	غير راضي اطلاقاً	رضا متدني	رضا متوسط	رضا عالي	
23,431	100.0	7.2	0.0	25.4	51.3	16.1	حضر البيئة
9,157	100.0	7.0	0.0	30.2	47.0	15.8	ريف
16,751	100.0	6.9	0.0	29.7	49.9	13.5	ذكور
15,837	100.0	7.4	0.0	23.8	50.0	18.8	إناث
11,369	100.0	14.4	0.0	19.2	47.7	18.6	10 - 14 سنة
7,238	100.0	5.0	0.0	27.8	51.5	15.7	15 - 18 سنة
8,288	100.0	2.5	0.0	32.4	51.4	13.7	19 - 24 سنة
5,693	100.0	1.7	0.0	33.0	50.6	14.7	25 - 30 سنة
15,526	100.0	3.7	0.0	30.3	51.4	14.6	15 - 24 سنة
2,190	100.0	8.7	0.1	34.0	43.5	13.7	أمي
85	100.0	5.8	0.0	20.7	55.6	17.9	يقرأ فقط
9,590	100.0	12.6	0.0	23.6	48.7	15.0	يقرأ ويكتب
11,182	100.0	6.1	0.0	25.3	50.1	18.5	ابتدائية
4,861	100.0	3.0	0.0	29.3	51.6	16.1	متوسطة
2,663	100.0	1.6	0.0	29.8	55.2	13.3	اعدادية
651	100.0	1.0	0.0	33.0	53.2	12.9	دبلوم (معهد)
1,330	100.0	2.1	0.0	32.9	51.3	13.7	بكالوريوس
29	100.0	0.0	0.0	50.5>	45.8>	3.6>	دراسات عليا
7	100.0	0.0	0.0	60.5>	25.7>	13.8>	اخرى
1,665	100.0	2.6	0.0	25.4	39.3	32.7	دهوك
1,220	100.0	4.5	0.0	17.2	49.4	29.0	السليمانية إقليم كردستان
1,507	100.0	3.8	0.0	20.3	45.0	30.9	اربيل
1,708	100.0	5.1	0.0	37.4	47.9	9.6	نينوى
1,568	100.0	9.2	0.0	14.3	51.9	24.7	كركوك
1,664	100.0	4.5	0.0	9.6	59.3	26.6	ديالى
1,853	100.0	3.2	0.0	53.3	39.8	3.8	الأنبار
3,325	100.0	10.5	0.0	22.1	55.9	11.4	بغداد
1,808	100.0	8.4	0.0	38.0	42.0	11.6	بابل
1,487	100.0	9.9	0.1	22.7	49.5	17.8	كربلاء
1,702	100.0	2.2	0.0	21.4	58.7	17.7	واسط المحافظات
1,861	100.0	10.6	0.0	21.0	56.6	11.8	صلاح الدين
1,883	100.0	5.4	0.0	26.6	49.6	18.4	النجف
1,731	100.0	6.4	0.0	64.6	28.6	0.5	القادسية
1,776	100.0	8.4	0.0	18.9	48.0	24.7	المتنى
2,059	100.0	8.1	0.0	29.8	58.5	3.6	ذي قار
1,923	100.0	4.9	0.0	18.1	58.1	18.9	ميسان
1,848	100.0	8.4	0.1	22.6	44.8	24.1	البصرة
4,392	100.0	3.7	0.0	20.4	45.2	30.6	كردستان
3,325	100.0	10.5	0.0	22.1	55.9	11.4	بغداد التقسيم الجغرافي
24,871	100.0	6.7	0.0	29.8	49.1	14.4	بقية المحافظات
32,588	100.0	7.1	0.0	26.9	50.0	16.0	إجمالي العراق

(\*) : مجموع نسب اختبار الإجراء تزيد على (100%) لأن الإجابة على السؤال سمحت باختيار أكثر من إجابة

> : أقل من (30) مشاهدة

قسم إحصاءات البيئة - الجهاز المركزي للإحصاء / العراق

**6. قسم الأمراض المنقولة**

**جنسياً للأعمار**

**(18 - 30) سنة**

التوزيع النسبي للمبحوثين بعمر (18 - 30) سنة حسب سماعهم عن مرض الإيدز وحسب الخصائص الرئيسية

جدول (6 - 1)

مجموع المبحوثين بعمر سنة (30-18) المؤهلين للمقابلة	هل سمعت عن مرض الإيدز			الخصائص	
	المجموع	لا	نعم		
11,580	100.0	12.8	87.2	حضر	البيئة
4,190	100.0	26.0	74.0	ريف	
8,150	100.0	10.5	89.5	ذكور	الجنس
7,620	100.0	23.3	76.7	إناث	
4,842	100.0	19.1	80.9	سنة 20 - 18	فئات الأعمار
3,975	100.0	16.3	83.7	سنة 23 - 21	
3,577	100.0	14.9	85.1	سنة 26 - 24	
3,376	100.0	15.5	84.5	سنة 30 - 27	
10,077	100.0	17.5	82.5	سنة 24 - 18	فئة الشباب
1,407	100.0	51.6	48.4	أمي	الحالة التعليمية
68	100.0	49.9	50.1	يقرأ فقط	
2,723	100.0	27.9	72.1	يقرأ ويكتب	
3,944	100.0	17.9	82.1	ابتدائية	
2,978	100.0	9.0	91.0	متوسطة	
2,636	100.0	2.6	97.4	اعدادية	
650	100.0	0.7	99.3	دبلوم (معهد)	
1,329	100.0	1.0	99.0	بكالوريوس	
28	100.0	4.0>	96.0>	دراسات عليا	
7	100.0	15.7>	84.3>	أخرى	
813	100.0	13.2	86.8	دهوك	إقليم كردستان
564	100.0	4.1	95.9	السليمانية	
770	100.0	5.8	94.2	اربيل	المحافظات
801	100.0	16.6	83.4	نينوى	
731	100.0	7.9	92.1	كركوك	
835	100.0	15.3	84.7	ديالى	
951	100.0	9.0	91.0	الأنبار	
1,521	100.0	16.1	83.9	بغداد	
930	100.0	27.5	72.5	بابل	
706	100.0	24.6	75.4	كربلاء	
780	100.0	24.1	75.9	واسط	
911	100.0	17.2	82.8	صلاح الدين	
952	100.0	14.8	85.2	النجف	
894	100.0	20.5	79.5	القادسية	
868	100.0	25.6	74.4	المتن	
992	100.0	17.1	82.9	ذي قار	
898	100.0	41.4	58.6	ميسان	
853	100.0	18.2	81.8	البصرة	
2,147	100.0	7.1	92.9	كردستان	التقسيم الجغرافي
1,521	100.0	16.1	83.9	بغداد	
12,102	100.0	19.0	81.0	بقية المحافظات	
15,770	100.0	16.7	83.3	إجمالي العراق	

> أقل من (30) مشاهدة

نسبة المبحوثين بعمر (18 - 30) سنة حسب معرفتهم بالأمراض التي تنتقل عن طريق ممارسة الجنس (المنقولة جنسياً) وحسب الخصائص الرئيسية

جدول (6 - 2)

مجموع المبحوثين بعمر (18-30) سنة المؤهلين للمقابلة	ماهي الأمراض التي تعرفها وتنتقل عن طريق ممارسة الجنس (المنقولة جنسياً) (*)						الخصائص
	لا أعرف	تنوعات تناسلية / هيريبيز	التهاب الكبد الفيروسي نوع (B)	الايذز	السيلان / سفلنس	الزهري	
11,580	17.9	1.8	14.1	78.3	16.6	9.8	حضر
4,190	30.3	0.5	13.0	65.8	9.1	4.2	ريف
8,150	13.3	1.0	12.4	82.0	21.6	10.3	ذكور
7,620	30.5	1.9	15.3	66.7	6.6	6.0	إناث
4,842	24.8	1.0	12.3	71.1	11.7	6.6	20 - 18 سنة
3,975	21.6	1.2	14.9	74.7	14.3	8.1	23 - 21 سنة
3,577	19.3	1.7	14.2	77.1	15.9	8.8	26 - 24 سنة
3,376	19.3	2.0	14.2	77.0	16.8	9.9	30 - 27 سنة
10,077	22.8	1.2	13.4	73.3	13.2	7.4	24 - 18 سنة
1,407	53.8	0.5	2.9	43.2	3.6	2.9	أمي
68	48.8	0.0	14.8	39.2	19.2	9.3	يقرأ فقط
2,723	35.6	0.2	6.6	61.5	8.5	4.9	يقرأ ويكتب
3,944	24.4	0.5	7.6	72.1	13.4	5.6	ابتدائية
2,978	13.6	1.1	14.1	82.3	13.4	7.8	متوسطة
2,636	5.5	2.2	25.4	89.8	20.0	13.0	اعدادية
650	3.9	3.4	23.1	91.2	22.0	9.5	دبلوم (معهد)
1,329	3.8	6.1	31.6	91.6	29.4	19.7	بكالوريوس
28	6.1>	18.5>	43.2>	93.9>	46.2>	21.8>	دراسات عليا
7	15.7>	0.0	13.8>>	84.3>	23.8>	13.8>	اخرى
813	14.6	1.4	3.4	84.6	2.1	0.7	دهوك
564	10.8	4.0	15.8	88.1	3.9	3.3	السليمانية
770	10.1	5.7	10.5	88.2	3.5	2.2	اربيل
801	17.2	0.5	16.4	81.5	12.5	5.7	نينوى
731	10.9	0.5	15.7	86.2	10.6	4.9	كركوك
835	16.4	0.6	21.8	77.5	17.7	5.3	ديالى
951	14.5	1.5	23.6	80.1	19.9	8.9	الأنبار
1,521	23.7	1.1	14.7	71.3	24.5	17.2	بغداد
930	31.8	1.1	12.9	59.1	13.6	5.6	بابل
706	30.3	3.2	20.7	67.0	22.0	11.0	كربلاء
780	25.5	0.7	7.9	72.7	13.9	10.8	واسط
911	24.2	0.5	16.5	71.1	10.3	4.8	صلاح الدين
952	24.8	0.5	14.2	71.8	15.6	7.7	النجف
894	22.6	1.7	25.4	69.8	14.0	4.9	القادسية
868	30.3	0.7	5.9	62.8	6.3	7.0	المتنى
992	19.4	1.3	6.0	78.1	22.2	5.8	ذي قار
898	63.3	1.0	2.5	34.6	2.7	1.5	ميسان
853	19.0	0.8	6.6	78.5	6.4	8.8	البصرة
2,147	11.5	3.9	11	87.2	3.3	2.2	كردستان
1,521	23.7	1.1	15	71.3	24.5	17.2	بغداد
12,102	23.1	1.0	14	72.9	13.6	6.6	بقية المحافظات
15,770	21.6	1.4	13.8	74.6	14.4	8.2	إجمالي العراق

(\*) : مجموع نسب الأمراض المنقولة جنسياً تزيد على (100%) لأن الإجابة على السؤال سمحت باختيار أكثر من إجابة

> : أقل من (30) مشاهدة

نسبة المبحوثين بعمر (18 - 30) سنة حسب ذكرهم الطرق التي يتم من خلالها انتقال الأمراض المنقولة جنسياً / الإيدز وحسب الخصائص الرئيسية

جدول (6 - 3)

مجموع المبحوثين بعمر (30-18) سنة الموهلين للمقابلة	هل بإمكانك ذكر الطرق التي يتم من خلالها انتقال الأمراض المنقولة جنسياً / الإيدز (*)									نسبة المبحوثين بعمر (30-18) سنة الذين يعرفون مرض واحد على الأقل والذي ينتقل عن طريق ممارسة الجنس	الخصائص	
	لا أعرف	أخرى	الوشم والحجامة بأدوات مستعملة	إستعمال الأدوات الحادة والجراحة الملوثة	إستخدام شفرات الحلاقة الملوثة	إستعمال الحقن الملوثة	عن طريق الدم ومشتقاته	من الام الى الطفل أثناء الحمل والولادة	عن طريق الجنس			
11,580	1.5	0.6	19.5	10.4	14.2	15.0	28.7	10.1	76.8	82.1	حضر	البيئة
4,190	2.4	0.3	12.2	7.1	10.9	9.1	20.8	4.8	62.6	69.7	ريف	
8,150	1.2	0.6	19.3	9.6	15.7	13.3	28.4	7.7	82.0	86.7	ذكور	الجنس
7,620	2.3	0.4	15.2	9.3	10.6	13.2	24.2	9.5	62.5	69.5	إناث	
4,842	2.2	0.5	16.3	9.7	12.0	12.2	24.2	8.0	67.3	75.2	سنة 20 - 18	فئات الأعمار
3,975	1.5	0.5	17.9	9.0	13.2	13.2	26.5	9.0	72.8	78.4	سنة 23 - 21	
3,577	1.8	0.2	17.6	9.8	14.3	14.4	27.5	9.1	75.5	80.7	سنة 26 - 24	
3,376	1.4	0.8	17.9	9.4	14.1	13.6	28.2	8.3	76.9	80.7	سنة 30 - 27	
10,077	1.8	0.5	17.2	9.5	12.9	13.0	25.4	8.5	70.5	77.2	سنة 24 - 18	فئة الشباب
1,407	2.2	0.0	5.6	3.1	4.3	3.0	7.4	2.6	42.9	46.2	أمي	الحالة التعليمية
68	3.7	0.0	17.5	6.1	3.1	1.0	4.1	2.6	44.9	51.2	يقرأ فقط	
2,723	2.1	0.0	11.7	6.2	8.7	6.4	15.7	4.5	59.3	64.4	يقرأ ويكتب	
3,944	2.3	0.2	14.6	8.5	12.0	9.4	20.7	5.7	69.6	75.6	ابتدائية	
2,978	1.8	0.9	18.5	8.6	12.8	14.5	27.2	8.8	79.6	86.4	متوسطة	
2,636	0.9	0.9	25.6	13.7	19.3	22.1	41.7	14.2	86.6	94.5	اعدادية	
650	0.7	0.4	24.3	14.3	21.2	23.7	38.8	14.3	90.7	96.1	دبلوم (معهد)	
1,329	0.5	1.6	28.4	18.2	22.6	26.2	50.4	18.2	92.6	96.2	بكالوريوس	
28	0.0	0.0	35.1>	15.6>	37.3>	27.5>	58.1>	22.4>	91.1>	93.9>	دراسات عليا	
7	0.0	0.0	13.8>	0.0	0.0	13.8>	58.6>	10.0>	84.3>	84.3>	اخرى	
813	3.2	0.6	8.1	4.5	15.5	19.3	23.8	18.0	79.6	85.4	دهوك	إقليم كردستان
564	2.7	3.0	9.5	8.8	9.5	22.4	34.5	14.0	86.1	89.2	السليمانية	
770	1.3	4.8	7.5	6.5	13.0	23.3	31.0	6.5	87.4	89.9	اربيل	
801	0.7	0.0	12.6	13.3	24.7	17.4	34.2	6.2	79.9	82.8	نينوى	
731	0.6	0.0	9.2	4.2	10.7	6.4	27.4	17.8	78.6	89.1	كركوك	
835	1.3	0.0	18.9	5.6	6.1	10.6	24.2	6.5	77.0	83.6	ديالى	
951	1.8	0.0	22.4	21.1	20.5	17.1	35.1	5.3	70.3	85.5	الأنبار	
1,521	1.0	0.2	29.8	14.0	16.6	14.8	26.5	11.8	71.6	76.3	بغداد	
930	3.6	0.1	19.1	6.3	9.3	8.9	16.8	6.1	62.9	68.2	بابل	
706	2.8	0.0	15.1	9.4	13.1	15.1	27.6	7.2	64.8	69.7	كربلاء	
780	1.1	0.0	11.0	9.2	9.1	9.6	20.8	9.0	66.6	74.5	واسط	المحافظات
911	5.0	0.2	10.1	9.1	11.0	8.8	22.0	7.3	69.3	75.8	صلاح الدين	
952	2.0	0.1	11.1	6.8	8.3	6.4	16.6	4.8	72.1	75.2	النجف	
894	0.5	0.1	19.5	14.0	18.0	16.4	34.0	12.4	61.2	77.4	القادسية	
868	1.2	0.0	9.1	3.2	6.1	7.6	9.9	3.5	61.3	69.7	المتشي	
992	0.8	0.1	20.4	3.8	11.9	8.2	26.9	5.2	78.6	80.6	ذي قار	
898	1.0	0.0	6.3	2.7	3.1	1.9	12.6	2.5	34.0	36.7	ميسان	
853	2.9	0.1	18.8	4.5	5.3	8.5	26.2	4.1	74.6	81.0	البصرة	
2,147	2.3	3.1	8.4	6.8	12.3	21.9	30	12.2	84.9	88.5	كردستان	
1,521	1.0	0.2	29.8	14.0	16.6	14.8	27	11.8	71.6	76.3	بغداد	
12,102	1.8	0.1	15.4	8.6	12.4	10.9	25	6.8	70.3	76.9	بقية المحافظات	
15,770	1.7	0.5	17.3	9.5	13.3	13.3	26.4	8.6	72.6	78.4	إجمالي العراق	

(\*) : مجموع نسب انتقال الأمراض تزيد على (100%) لأن الإجابة على السؤال سمحت باختيار أكثر من إجابة

> : أقل من (30) مشاهدة

قسم إحصاءات البيئة - الجهاز المركزي للإحصاء / العراق

مجموع المبحوثين بعمر (30-18) سنة المؤهلين للمقابلة	هل بإمكانك ذكر الطرق التي يتم من خلالها الوقاية من الأمراض المنقولة جنسياً / الإيدز (*)										نسبة المبحوثين بعمر (30-18) سنة الذين يعرفون مرض واحد على الأقل والذي ينتقل عن طريق ممارسة الجنس	الخصائص
	لا أعرف	أخرى	من مصادر مأمونة	عدم استعمال الأدوات الحادة والملوثة	تجنب الوشم والحجامة بأدوات مستعملة	عدم استخدام شفرات الحلاقة للأشخاص الآخرين	استعمال الحقن النسيجية (سرنجات لمرة واحدة)	الإستعمال الدائم للوفاقي الرجالي	الإمتناع عن الجنس خارج نطاق الزوجية	عدم استعمال		
11,580	2.1	0.5	23.5	11.7	18.2	15.3	12.8	9.9	75.1	82.1	حضر	البيئة
4,190	2.7	0.3	18.1	8.7	12.9	11.5	6.7	4.3	61.3	69.7	ريف	
8,150	1.5	0.5	21.9	11.0	18.1	16.5	10.7	10.5	80.9	86.7	ذكور	الجنس
7,620	3.2	0.4	21.9	10.6	15.1	11.8	11.3	6.0	60.4	69.5	إناث	
4,842	2.9	0.4	20.6	11.2	16.0	13.1	10.9	7.0	65.5	75.2	20 - 18 سنة	فئات الأعمار
3,975	2.0	0.4	22.2	11.2	17.5	13.3	11.0	8.2	71.6	78.4	23 - 21 سنة	
3,577	2.3	0.3	21.7	10.5	16.6	16.0	11.4	8.8	73.9	80.7	26 - 24 سنة	
3,376	1.8	0.6	23.6	10.2	16.7	15.1	10.7	9.8	75.3	80.7	30 - 27 سنة	
10,077	2.4	0.4	21.3	11.1	16.7	13.6	11.1	7.7	68.9	77.2	24 - 18 سنة	فئة الشباب
1,407	2.6	0.0	6.5	3.5	4.7	4.4	2.5	4.2	42.7	46.2	أمي	الحالة التعليمية
68	3.7	0.0	3.2	1.9	11.7	5.2	1.0	8.2	46.6	51.2	يقرأ فقط	
2,723	2.8	0.4	12.9	6.9	11.9	9.6	5.8	5.2	57.6	64.4	يقرأ ويكتب	
3,944	3.0	0.3	17.6	9.4	14.1	12.3	7.6	6.9	67.0	75.6	ابتدائية	
2,978	2.4	0.4	23.0	11.2	17.6	14.2	11.3	7.4	77.5	86.4	متوسطة	
2,636	1.5	0.7	33.9	15.7	25.0	20.4	18.5	12.2	85.7	94.5	اعدادية	
650	1.0	0.9	32.2	15.9	25.0	21.9	20.0	10.6	89.6	96.1	دبلوم (معهد)	
1,329	0.5	1.0	40.8	19.1	25.6	25.3	22.6	16.7	92.0	96.2	بكالوريوس	
28	0.0	0.0	53.5>	15.8>	36.9>	42.3>	37.2>	21.0>	91.1>	93.9>	دراسات عليا	
7	0.0	0.0	53.2>	0.0	0.0	29.5>	0.0	0.0	84.3>	84.3>	اخرى	
813	3.6	0.7	18.9	4.4	9.4	17.0	13.4	11.4	79.3	85.4	دهوك	إقليم كردستان
564	3.3	2.4	23.0	10.6	9.7	11.9	18.1	6.8	85.4	89.2	السليمانية	
770	1.1	2.3	21.7	7.6	8.9	13.0	19.5	15.5	87.1	89.9	اربيل	
801	0.8	0.1	32.8	14.0	15.0	24.4	15.2	3.7	80.5	82.8	نينوى	
731	0.8	0.1	29.3	7.7	10.3	14.0	4.2	5.7	75.1	89.1	كركوك	
835	1.3	0.1	27.7	8.7	12.2	8.1	5.4	2.0	76.1	83.6	ديالى	
951	3.2	0.4	32.4	25.8	27.8	21.8	11.0	2.8	66.4	85.5	الأنبار	
1,521	1.7	0.3	21.1	14.8	24.1	17.2	15.5	16.5	68.2	76.3	بغداد	
930	4.8	0.5	16.4	7.6	18.1	9.2	6.1	7.4	59.5	68.2	بابل	
706	4.2	0.0	17.4	10.0	17.0	17.0	13.0	5.4	63.2	69.7	كربلاء	
780	1.8	0.1	18.3	10.8	13.6	12.9	4.7	4.5	64.5	74.5	واسط	المحافظات
911	5.1	0.3	15.9	10.5	11.3	11.8	10.5	6.8	69.2	75.8	صلاح الدين	
952	2.3	0.2	13.3	7.3	9.4	8.1	6.4	5.6	71.3	75.2	النجف	
894	0.3	0.3	24.6	17.6	24.5	17.9	11.8	14.6	58.7	77.4	القادسية	
868	2.4	0.0	9.9	3.7	8.8	6.3	2.6	1.0	60.7	69.7	المثنى	
992	1.5	0.0	23.0	4.0	19.4	13.3	3.9	1.4	78.3	80.6	ذي قار	
898	1.8	0.0	9.4	4.1	6.2	3.7	2.6	1.1	33.5	36.7	ميسان	
853	3.3	0.0	19.0	4.9	17.1	5.7	6.8	7.6	74.4	81.0	البصرة	
2,147	2.6	1.9	21.5	7.9	9.3	13.6	17	11.2	84.5	88.5	كردستان	
1,521	1.7	0.3	21.1	14.8	24.1	17.2	16	16.5	68.2	76.3	بغداد	
12,102	2.4	0.2	22.2	10.2	15.9	13.4	8	5.1	69.0	76.9	بقية المحافظات	
15,770	2.3	0.4	21.9	10.8	16.6	14.2	11.0	8.3	71.0	78.4	إجمالي العراق	

(\*) : مجموع نسب الوقاية من الأمراض المنقولة جنسياً / الإيدز تزيد على (100%) لأن الإجابة على السؤال سمحت باختيار أكثر من إجابة

&gt; : أقل من (30) مشاهدة



نسبة المبحوثين بعمر (10 - 30) سنة العاملين مقابل أجر خلال الاسبوع السابق لإجراء المقابلة حسب أوجه صرف الدخل ونسبة المبحوثين الذين يقومون بأدخار جزء من دخلهم وحسب الخصائص الرئيسية

جدول (4 - 7 أ)

مجموع المبحوثين العاملين مقابل أجر خلال الاسبوع السابق لإجراء المقابلة	نسبة المبحوثين الذين يقومون بأدخار جزء من دخلهم	أوجه صرف الدخل (*)					نسبة المبحوثين العاملين مقابل أجر	الخصائص
		الترفيه والرحلات اخرى	ابجار البيت والفواتير الشهرية	المأكل والمشرب والملبس ومصاريف البيت الاخرى	التعليم	اخرى		
3,191	33.3	0.7	24.0	18.9	97.1	8.7	77.2	حضر البيئة
968	27.3	1.0	14.7	11.9	97.3	5.4	57.4	ريف
3,878	30.6	0.7	20.6	17.0	97.4	7.4	71.7	ذكور
281	49.2	1.1	35.9	19.1	94.1	14.2	63.9	إناث
100	22.5	0.7	14.8	8.3	97.7	7.2	38.4	14 - 10 سنة
512	28.6	0.4	21.1	12.6	95.0	5.2	64.8	18 - 15 سنة
1,611	30.7	0.6	21.9	14.8	97.3	6.8	73.2	24 - 19 سنة
1,936	34.0	1.0	22.0	20.9	97.6	9.6	74.4	30 - 25 سنة
2,123	30.2	0.6	21.7	14.3	96.7	6.4	70.9	24 - 15 سنة
166	39.6	3.1	25.9	54.1	94.5	29.0	69.0	دهوك
147	40.2	4.2	34.1	23.1	96.6	14.8	55.8	السليمانية
241	46.4	1.9	50.4	39.6	95.3	22.5	72.9	اربيل
233	21.0	0.4	36.0	30.6	97.9	1.9	76.9	نينوى
219	41.7	0.0	10.8	12.4	98.2	8.0	74.9	كركوك
184	17.8	0.4	4.1	7.5	97.0	3.7	66.2	ديالى
134	22.0	0.0	8.0	25.8	98.6	4.3	49.1	الأنبار
473	31.0	0.0	30.3	14.5	98.3	5.8	79.3	بغداد
271	30.4	1.0	9.9	16.6	95.1	9.9	59.4	بابل
191	24.1	1.3	12.2	15.9	93.2	5.3	72.4	كربلاء
215	15.2	0.0	13.2	8.0	96.9	5.4	73.5	واسط
239	16.2	2.7	9.5	26.4	97.8	7.6	78.5	صلاح الدين
251	19.4	0.4	11.8	9.7	96.4	4.0	73.0	التنجف
237	25.3	1.6	20.7	12.8	93.5	16.4	65.4	القادسية
229	53.1	0.9	3.9	2.4	98.2	7.2	76.8	المتشي
251	48.5	0.0	10.5	5.9	99.3	4.8	73.1	ذي قار
230	31.0	0.0	11.0	0.8	94.1	7.6	55.9	ميسان
248	43.6	0.0	6.4	0.7	99.1	2.7	77.8	البصرة
554	42.8	2.9	39.7	36.4	95.6	20.9	64.9	كردستان
473	31.0	0.0	30.3	14.5	98.3	5.8	79.3	التقسيم الجغرافي بغداد
3,132	29.6	0.6	14.2	13.8	97.1	5.8	69.8	بقية المحافظات
4,159	31.8	0.8	21.7	17.2	97.2	7.9	71.1	إجمالي العراق

(\*) : مجموع نسب أوجه الصرف تزيد على (100%) لان الاجابة على السؤال سمحت باختيار اكثر من اجابة

قسم إحصاءات البيئة - الجهاز المركزي للإحصاء / العراق

**7. قسم الصحة الإيجابية**

**للذكور للأعمار**

**(15 - 30) سنة والمتزوجين**

**دون سن (15) سنة**

نسبة الذكور بعمر (15-30) سنة والمتزوجين دون سن (15) سنة حسب تلقيهم معلومات حول التغيرات الجسمية التي تحدث خلال مرحلة البلوغ ومصدر هذه المعلومات وحسب الخصائص الرئيسية

جدول (7 - 1)

الخصائص	التوزيع النسبي للذكور بعمر (15-30) سنة والمتزوجين دون سن (15) سنة المتلقين لمعلومات حول التغيرات الجسمية التي تحدث خلال مرحلة البلوغ								مصادر تلقي هذه المعلومات (*)	
	نعم	إلى حد ما	لا	المجموع	مؤسسات صحية أهلية	مؤسسات صحية حكومية	المدن	الجامعة		الوالدين
البيئة	حضر	59.6	21.9	18.5	100.0	1.3	4.4	24.1	3.9	28.2
	ريف	51.2	22.1	26.8	100.0	0.5	2.8	18.6	2.6	27.8
فئات الأعمار	10 - 14 سنة	>40.2	>59.8	0.0	100.0	0.0	0.0	0.0	0.0	0.0
	15 - 18 سنة	50.7	23.6	25.8	100.0	1.0	3.2	23.3	0.8	26.9
	19 - 24 سنة	60.7	21.4	18.0	100.0	1.0	4.1	23.7	5.2	28.3
	25 - 30 سنة	59.6	20.8	19.6	100.0	1.3	4.6	19.4	4.4	29.4
فئة الشباب	15 - 24 سنة	56.1	22.4	21.6	100.0	1.0	3.7	23.5	3.2	27.6
الحالة التعليمية	أمي	49.2	22.2	28.7	100.0	0.8	3.7	2.5	0.2	23.3
	يفقرأ فقط	>48.4	24.6	>27.0	100.0	0.0	>18.2	0.0	0.0	>12.8
	يفقرأ ويكتب	47.4	27.9	24.7	100.0	0.8	2.9	5.9	0.1	26.7
	ابتدائية	52.8	23.1	24.0	100.0	0.7	4.0	16.9	0.6	29.0
	متوسطة	60.3	22.1	17.6	100.0	1.2	3.6	33.3	1.0	27.5
	اعدادية	67.0	17.0	16.0	100.0	2.2	4.9	38.5	13.2	28.5
	دبلوم (معهد)	71.5	12.8	15.7	100.0	0.3	3.0	33.7	7.5	32.3
	بكالوريوس	72.4	15.1	12.6	100.0	1.7	5.4	38.3	19.4	31.7
	دراسات عليا	>82.2	>9.0	>8.8	100.0	0.0	0.0	>61.0	>35.6	>47.0
	اخرى	>100.0	0.0	0.0	100.0	0.0	0.0	0.0	0.0	0.0
	دهوك	51.5	26.8	21.7	100.0	2.7	1.0	42.7	1.4	5.1
	إقليم كردستان	السليمانية	51.3	10.9	37.8	100.0	0.5	0.0	18.7	0.0
اربيل		65.2	15.0	19.8	100.0	0.0	0.0	30.7	2.0	10.1
نينوى		60.1	22.8	17.2	100.0	0.0	0.3	32.7	2.6	35.0
كركوك		58.0	27.9	14.1	100.0	0.7	0.7	31.8	5.5	16.9
ديالى		69.7	20.3	10.0	100.0	0.4	2.2	26.5	2.4	57.4
الأنبار		38.0	24.7	37.3	100.0	0.0	0.2	16.9	5.7	32.8
بغداد		57.7	28.2	14.0	100.0	2.8	10.6	22.1	6.6	38.4
بابل		71.3	10.1	18.6	100.0	1.2	10.0	33.6	5.8	33.4
كربلاء		57.3	20.9	21.8	100.0	0.2	3.8	15.1	1.3	27.1
واسط		42.2	22.7	35.1	100.0	0.9	0.9	4.2	3.2	40.0
المحافظات	صلاح الدين	32.8	23.9	43.3	100.0	0.3	4.7	7.1	0.8	19.5
	النجف	63.9	18.4	17.7	100.0	1.1	1.2	19.3	3.2	31.3
	القادسية	44.5	23.2	32.4	100.0	0.5	1.8	13.2	2.9	31.6
	المتن	60.3	19.2	20.6	100.0	1.1	0.2	17.8	1.8	17.4
	ذي قار	41.6	35.7	22.7	100.0	1.1	0.7	3.8	2.0	23.1
	ميسان	46.7	22.4	30.8	100.0	0.3	5.3	15.6	3.4	16.4
	البصرة	82.6	9.8	7.5	100.0	0.6	2.9	30.5	1.1	17.2
	كردستان	56.0	17.6	26.5	100.1	0.8	0.2	29.1	1.1	8.4
	بغداد	57.7	28.2	14.0	100.0	2.8	10.6	22.1	6.6	38.4
	بقية المحافظات	54.9	21.6	23.5	100.0	0.6	2.5	21.2	3.0	28.8
إجمالي العراق	57.0	21.9	21.0	100.0	1.1	3.9	22.4	3.5	28.1	

- يتبع -

(\*) : مجموع نسب مصادر تلقي المعلومات تزيد على (100%) لأن الإجابة على السؤال سمحت باختيار أكثر من إجابة

> : أقل من (30) مشاهدة

قسم إحصاءات البيئة - الجهاز المركزي للإحصاء / العراق

نسبة الذكور بعمر (15-30) سنة والمتزوجين دون سن (15) سنة حسب تلقيهم معلومات حول التغيرات الجسمية التي تحدث خلال مرحلة البلوغ ومصدر هذه المعلومات وحسب الخصائص الرئيسية

تابع / جدول (7 - 1)

مجموع الذكور بعمر سنة (30-15) والمتزوجين دون سن (15) سنة	مجموع الذكور بعمر (15-30) سنة والمتزوجين دون سن (15) سنة المتلقين لمعلومات حول التغيرات الجسمية	مصادر تلقي هذه المعلومات (*)					الخصائص
		أخرى	الكتب والمجلات الإعلام	الإنترنت ومواقع التواصل الإجتماعي	الأخوان والأقارب والأصدقاء	حضر	
7,963	6,166	0.3	0.6	2.7	15.6	53.5	البيئة
3,041	2,186	0.2	0.2	1.3	9.2	46.1	ريف
2	2	0.0	0.0	0.0	0.0	0.0	10 - 14 سنة
3,673	2,563	0.3	0.2	1.2	11.7	45.1	15 - 18 سنة
4,315	3,425	0.4	0.4	2.2	15.8	54.2	19 - 24 سنة
3,014	2,362	0.2	0.8	3.6	13.0	54.6	25 - 30 سنة
7,988	5,988	0.3	0.3	1.8	13.9	50.0	15 - 24 سنة
771	436	0.4	0.2	0.7	6.9	46.2	أمي
25	16	0.0	0.0	0.0	0.0	>55.6	يقرأ فقط
1,575	1,122	0.2	0.3	0.5	10.5	57.4	يقرأ ويكتب
3,735	2,718	0.2	0.3	1.2	12.5	51.6	ابتدائية
2,510	2,034	0.3	0.4	2.1	14.4	51.5	متوسطة
1,357	1,135	0.5	0.6	4.3	18.3	48.3	اعدادية
350	293	0.9	0.4	7.4	16.0	48.1	دبلوم (معهد)
660	579	0.1	1.6	8.4	23.7	48.0	بكالوريوس
16	14	0.0	>5.0	0.0	>33.5	>45.1	دراسات عليا
5	5	0.0	0.0	0.0	0.0	0.0	أخرى
495	387	2.6	1.4	2.3	8.4	54.9	دهوك
387	236	1.5	0.5	8.3	12.7	29.7	السليمانية
514	405	1.5	0.7	6.4	10.1	56.7	اربيل
542	443	0.0	0.5	2.4	22.9	59.1	نينوى
553	466	0.0	0.4	1.1	12.2	59.0	كركوك
563	500	0.0	0.1	0.5	3.5	41.9	ديالى
665	434	0.0	0.1	2.2	9.4	39.6	الأنبار
1,098	901	0.0	0.8	3.1	21.5	59.1	بغداد
676	539	0.2	0.4	0.8	13.1	30.7	بابل
482	375	0.0	0.3	0.8	7.4	49.8	كربلاء
556	348	0.0	0.0	0.6	7.5	37.6	واسط
633	369	0.0	0.9	0.7	4.7	37.0	صلاح الدين
640	516	0.5	0.0	0.8	13.3	56.1	النجف
616	417	0.0	0.3	0.8	4.0	38.2	القادسية
592	456	0.0	0.2	0.0	15.5	50.0	المتنى
679	517	0.0	0.5	2.7	12.4	62.2	ذي قار
645	440	0.0	0.3	0.1	14.9	41.7	ميسان
668	603	0.5	0.0	0.8	11.7	68.6	البصرة
1,396	1,028	1.8	0.8	6.1	10.7	46.1	كردستان
1,098	901	0.0	0.8	3.1	21.5	59.1	التقسيم الجغرافي بغداد
8,510	6,423	0.1	0.3	1.2	11.8	49.8	بقية المحافظات
11,004	8,352	0.3	0.5	2.3	13.7	51.3	إجمالي العراق

(\*) : مجموع نسب مصادر تلقي المعلومات تزيد على (100%) لأن الإجابة على السؤال سمحت باختيار أكثر من إجابة

> : أقل من (30) مشاهدة

قسم إحصاءات البيئة - الجهاز المركزي للإحصاء / العراق

التوزيع النسبي للذكور بعمر (15-30) سنة والمتزوجين دون سن (15) سنة المتلقين لمعلومات حول التغيرات الجسمية التي تحدث خلال مرحلة البلوغ حسب اعتقادهم بكفاية هذه المعلومات وحسب الخصائص الرئيسية

جدول (7 - 2)

الخصائص	هل تعتقد ان المعلومات التي حصلت عليها حول التغيرات الجسمية التي تحدث خلال مرحلة (15-30) سنة والمتزوجين دون سن (15) سنة المتلقين لمعلومات حول التغيرات الجسمية					
	نعم	إلى حد ما	لا	لا أعرف	المجموع	سنة المتلقين لمعلومات حول التغيرات الجسمية
البيئة	47.4	45.1	6.1	1.4	100.0	6,166
	حضر					
ريف	44.8	44.6	8.5	2.1	100.0	2,186
فئات الأعمار	>40.2	>59.8	0.0	0.0	100.0	2
	سنة 14 - 10					
	38.9	51.2	7.6	2.3	100.0	2,563
	سنة 18 - 15					
	49.6	43.0	6.0	1.4	100.0	3,425
سنة 24 - 19						
51.2	40.8	7.0	1.0	100.0	2,362	
سنة 30 - 25						
فئة الشباب	45.0	46.6	6.7	1.8	100.0	5,988
24 - 15 سنة						
أمي	29.2	54.8	10.6	5.4	100.0	436
يقراً فقط	>48.8	>43.0	>3.2	>5.0	100.0	16
يقراً ويكتب	40.6	51.6	6.1	1.7	100.0	1,122
ابتدائية	42.1	48.5	7.2	2.1	100.0	2,718
متوسطة	47.8	44.6	6.8	0.9	100.0	2,034
اعدادية	57.7	36.4	5.4	0.6	100.0	1,135
دبلوم (معهد)	61.5	31.7	6.8	0.0	100.0	293
بكالوريوس	65.5	29.5	4.9	0.1	100.0	579
دراسات عليا	>49.0	>35.4	>15.6	0.0	100.0	14
اخرى	>33.7	>66.3	0.0	0.0	100.0	5
دهوك	27.6	47.4	22.7	2.3	100.0	387
إقليم كردستان	52.8	38.1	8.0	1.0	100.0	236
السليمانية						
اربيل	68.0	26.7	4.8	0.4	100.0	405
نينوى	35.1	55.0	9.8	0.0	100.0	443
كركوك	59.3	38.1	2.6	0.0	100.0	466
ديالى	47.4	47.0	2.5	3.2	100.0	500
الأنبار	51.3	39.5	8.0	1.2	100.0	434
بغداد	44.8	49.1	4.1	2.0	100.0	901
بابل	36.1	38.6	20.8	4.5	100.0	539
كربلاء	35.1	52.5	11.2	1.2	100.0	375
واسط	43.3	48.0	7.7	1.0	100.0	348
المحافظات	34.8	52.0	11.7	1.5	100.0	369
صلاح الدين						
النجف	61.7	33.8	4.1	0.4	100.0	516
القادسية	57.0	40.3	1.5	1.2	100.0	417
المتنى	56.9	38.5	1.6	3.0	100.0	456
ذي قار	32.4	64.3	3.3	0.0	100.0	517
ميسان	45.9	44.6	8.8	0.7	100.0	440
البصرة	59.1	36.5	1.6	2.7	100.0	603
كردستان	52.7	35.7	10.5	1.1	100.0	1,028
التقسيم الجغرافي	44.8	49.1	4.1	2.0	100.0	901
بغداد						
بقية المحافظات	46.8	44.9	6.8	1.5	100.0	6,423
إجمالي العراق	46.7	45.0	6.8	1.6	100.0	8,352

> : أقل من (30) مشاهدة

التوزيع النسبي للذكور بعمر (15-30) سنة والمتزوجين دون سن (15) سنة حسب إعتقادهم بالعمر المناسب لإعطاء الفتيان / الشباب معلومات حول التغيرات الجسمية التي تحدث خلال مرحلة البلوغ وحسب الخصائص الرئيسية

جدول (7 - 3)

مجموع الذكور بعمر سنة (30-15) والمتزوجين دون سن سنة (15)	متوسط عمر تلقي المعلومات (15)	ما هو العمر المناسب لإعطاء المعلومات حول التغيرات الجسمية التي تحدث خلال مرحلة البلوغ							الخصائص	
		المجموع	لا اعرف	17 سنة فما فوق	16 - 14 سنة	13 - 11 سنة	10 - 8 سنوات	أقل من 8 سنوات		
7,963	15	100.0	10.2	10.0	56.1	21.4	2.2	0.1	حضر	البيئة
3,041	14	100.0	11.9	8.4	56.2	22.0	1.5	0.1	ريف	
2	11>	100.0	0.0	0.0	0.0	40.2>	59.8>	0.0	سنة 14 - 10	فئات الأعمار
3,673	14	100.0	15.0	7.7	55.2	20.0	2.1	0.0	سنة 18 - 15	
4,315	15	100.0	8.9	10.3	56.1	22.6	2.0	0.1	سنة 24 - 19	
3,014	15	100.0	7.9	10.6	57.4	22.0	2.0	0.1	سنة 30 - 25	
7,988	14	100.0	11.7	9.1	55.7	21.4	2.0	0.1	سنة 24 - 15	فئة الشباب
771	15	100.0	13.4	8.8	58.4	17.2	1.9	0.3	أمي	الحالة التعليمية
25	14>	100.0	11.2>	10.9>	60.1>	11.0>	6.8>	0.0	يقرأ فقط	
1,575	15	100.0	13.4	9.7	54.3	20.7	1.9	0.0	يقرأ ويكتب	
3,735	14	100.0	12.6	8.8	56.2	20.7	1.7	0.1	ابتدائية	
2,510	14	100.0	9.9	9.6	57.0	21.1	2.5	0.0	متوسطة	
1,357	14	100.0	6.4	10.2	56.2	25.2	1.9	0.1	اعدادية	
350	14	100.0	3.9	12.4	51.3	28.7	3.7	0.0	دبلوم (معهد)	
660	14	100.0	6.0	10.7	56.5	24.8	2.1	0.0	بكالوريوس	
16	14>	100.0	0.0	5.0>	80.3>	9.6>	5.0>	0.0	دراسات عليا	
5	13>	100.0	0.0	0.0	58.3>	41.7>	0.0	0.0	اخرى	
495	14	100.0	4.3	13.5	53.0	24.4	4.8	0.0	دهوك	إقليم كردستان
387	15	100.0	2.6	16.6	53.1	21.5	6.1	0.0	السليمانية	
514	14	100.0	2.1	8.1	51.7	34.9	3.3	0.0	اربيل	المحافظات
542	14	100.0	3.5	0.6	73.2	22.4	0.0	0.3	نينوى	
553	15	100.0	8.2	18.7	47.2	24.6	1.2	0.0	كركوك	
563	15	100.0	3.5	21.6	54.8	18.4	1.7	0.0	ديالى	
665	14	100.0	15.6	5.8	43.5	33.8	1.3	0.0	الأنبار	
1,098	14	100.0	17.2	4.2	53.1	24.3	1.2	0.0	بغداد	
676	15	100.0	7.6	16.0	57.3	14.2	4.9	0.0	بابل	
482	15	100.0	13.2	17.3	58.9	9.9	0.7	0.0	كربلاء	
556	14	100.0	7.0	8.9	53.7	24.6	5.8	0.0	واسط	
633	15	100.0	39.1	7.7	41.9	11.0	0.3	0.0	صلاح الدين	
640	15	100.0	7.6	9.1	63.0	16.9	3.2	0.2	التنجف	
616	14	100.0	7.8	3.4	55.8	31.3	1.8	0.0	القادسية	
592	15	100.0	24.6	10.2	45.5	18.6	1.1	0.0	المتشي	
679	15	100.0	6.5	7.6	70.6	14.0	1.2	0.0	ذي قار	
645	16	100.0	9.3	28.9	47.4	13.4	1.1	0.0	ميسان	
668	15	100.0	6.8	10.0	64.0	17.5	1.4	0.3	البصرة	
1,396	14	100.0	2.8	12.6	52.5	27.4	4.7	0.0	كردستان	
1,098	14	100.0	17.2	4.2	53.1	24.3	1.2	0.0	التقسيم الجغرافي بغداد	
8,510	15	100.0	11.4	11.9	55.5	19.3	1.8	0.1	بقية المحافظات	
11,004	14	100.0	10.7	9.5	56.1	21.6	2.0	0.1	إجمالي العراق	

> : أقل من (30) مشاهدة

قسم إحصاءات البيئة - الجهاز المركزي للإحصاء / العراق

نسبة الذكور بعمر (15-30) سنة والمتزوجين دون سن (15) سنة حسب الجهات التي يتوجهون إليها عند حصول مشاكل تتعلق بالصحة الجنسية أو الإنجابية وحسب الخصائص الرئيسية

جدول (7 - 4)

مجموع الذكور بعمر سنة (30-15) والمتزوجين دون سن سنة (15)	لمن تتوجه عند حصول مشاكل تتعلق بالصحة الجنسية أو الإنجابية (*)											
	لا أعرف	أخرى	اقربى	أصدقائي	أحد أفراد الأسرة	أحد الوالدين	مرض	صيدلاني	عيادة خاصة	مؤسسات صحية حكومية	مؤسسات صحية أهلية	الخصائص
7,963	4.6	0.3	1.4	12.3	8.3	20.7	7.5	11.9	42.4	26.6	12.3	حضر
3,041	4.3	0.3	1.3	6.4	7.1	15.9	8.4	9.3	46.1	33.9	10.0	ريف
2	0.0	0.0	0.0	0.0	59.8>	0.0	40.2>	40.2>	0.0	0.0	0.0	14 - 10 سنة
3,673	8.0	0.2	1.6	10.7	8.6	25.6	5.9	9.1	33.7	27.2	9.8	18 - 15 سنة
4,315	3.3	0.3	1.5	11.1	7.9	18.3	8.9	12.1	45.5	29.2	11.9	24 - 19 سنة
3,014	2.0	0.4	1.1	9.7	7.2	12.8	8.5	12.2	52.5	30.1	13.3	30 - 25 سنة
7,988	5.5	0.3	1.5	10.9	8.2	21.7	7.5	10.7	40.1	28.3	10.9	24 - 15 سنة
771	8.9	0.1	0.5	10.5	7.2	15.9	14.1	10.9	26.1	37.3	6.0	أمي
25	2.2>	0.0	0.0	0.0	2.5>	41.1>	16.7>	2.1>	24.4>	34.8>	24.8>	يقراً فقط
1,575	5.1	0.1	2.5	12.6	8.8	15.9	11.4	11.6	38.9	33.0	6.2	يقراً ويكتب
3,735	5.3	0.2	1.3	10.3	8.5	21.0	8.4	11.3	38.9	30.5	10.2	ابتدائية
2,510	4.6	0.5	1.3	10.1	7.3	22.1	5.6	10.4	43.3	26.0	14.2	متوسطة
1,357	2.4	0.3	1.6	11.0	7.5	17.9	4.9	10.9	57.0	24.6	16.7	اعدادية
350	1.3	0.0	0.7	7.9	9.4	13.9	4.5	11.7	57.0	25.3	15.5	دبلوم (معهد)
660	0.1	1.0	0.3	10.3	6.9	15.1	4.5	12.8	66.4	21.2	15.9	بكالوريوس
16	0.0	5.0>	0.0	0.0	0.0	18.7>	5.1>	12.4>	94.9>	11.8>	0.0	دراسات عليا
5	0.0	0.0	0.0	0.0	0.0	19.5>	0.0	0.0	80.5>	14.2>	0.0	أخرى
495	2.9	0.8	11.2	33.8	13.6	33.2	2.6	0.2	8.0	11.3	14.2	دهوك
387	5.3	2.8	0.2	6.6	4.1	7.8	0.2	1.7	21.3	30.5	38.6	إقليم كردستان السليمانية
514	2.3	1.3	0.5	4.7	5.5	13.0	1.0	3.3	49.5	32.5	38.4	اربيل
542	1.1	0.0	1.1	9.3	6.4	21.1	33.4	14.6	49.2	39.0	2.7	نينوى
553	1.8	0.2	0.0	0.7	0.6	1.1	9.4	27.0	59.3	33.9	15.2	كركوك
563	0.9	0.0	1.7	5.0	2.9	28.6	8.5	6.0	49.8	22.5	13.9	ديالى
665	1.9	0.0	0.5	4.2	6.9	14.9	2.6	2.9	64.4	28.3	3.8	الأنبار
1,098	10.3	0.1	1.1	16.2	9.0	30.8	5.0	8.4	34.4	19.6	12.2	بغداد
676	2.1	0.3	1.1	7.1	9.7	27.1	12.0	25.3	53.6	24.5	10.2	بابل
482	0.8	0.0	0.7	10.6	4.1	4.6	10.2	8.9	40.3	39.4	5.1	كربلاء
556	1.2	0.0	0.0	2.1	9.3	19.1	4.1	8.3	60.1	43.3	3.2	واسط
633	14.1	0.1	0.0	2.3	8.1	10.5	0.4	6.7	29.4	47.5	4.9	صلاح الدين
640	9.4	0.0	1.0	10.2	6.0	6.6	10.5	22.4	46.5	30.6	6.0	النجف
616	1.4	0.0	2.6	12.2	15.8	18.2	11.6	20.9	61.0	17.9	5.9	القادسية
592	7.6	0.0	0.8	5.4	4.5	4.2	0.7	13.9	57.4	25.5	12.7	المتشي
679	0.0	0.0	0.0	4.9	4.4	15.2	2.1	15.0	73.9	24.6	2.3	ذي قار
645	3.4	0.0	0.1	15.2	10.1	17.4	1.8	10.3	32.9	27.5	2.1	ميسان
668	1.7	0.3	4.0	19.6	14.9	18.6	6.1	10.4	24.2	36.8	13.5	البصرة
1,396	3.5	1.7	2.9	12.4	6.9	16.0	1.1	2.0	28.9	26.6	32.6	كردستان
1,098	10.3	0.1	1.1	16.2	9.0	30.8	5.0	8.4	34.4	19.6	12.2	بغداد
8,510	3.4	0.1	1.0	7.8	7.4	14.8	8.1	13.8	50.1	31.5	7.2	بقية المحافظات
11,004	4.5	0.3	1.4	10.6	7.9	19.3	7.8	11.1	43.5	28.8	11.6	إجمالي العراق

(\*) : مجموع نسب الجهات تزيد على (100%) لأن الإجابة على السؤال سمحت باختيار أكثر من إجابة

> : أقل من (30) مشاهدة

قسم إحصاءات البيئة - الجهاز المركزي للإحصاء / العراق

التوزيع النسبي للذكور بعمر (15-30) سنة والمتزوجين دون سن (15) سنة حسب رأيهم بالعمر المناسب لزواج الذكور ومتوسط العمر  
لزوجاتهم وحسب الخصائص الرئيسية

جدول (7 - 5)

مجموع الذكور بعمر سنة (30-15) والمتزوجين دون سن سنة (15)	العمر المتوسط لزواج الذكور	ما هو العمر المناسب لزواج الذكور							أقل من 15 سنة	الخصائص
		المجموع	لا اعرف	24 سنة فأكثر	سنة 23-21	سنة 20-18	سنة 17-15			
7,963	23	100.0	2.5	50.4	14.8	30.7	1.6	0.0	حضر	البيئة
3,041	22	100.0	4.3	39.1	14.1	39.5	2.8	0.2	ريف	
2	19>	100.0	0.0	0.0	0.0	100.0>	0.0	0.0	14 - 10 سنة	فئات الأعمار
3,673	23	100.0	5.9	41.8	15.1	35.4	1.7	0.2	18 - 15 سنة	
4,315	23	100.0	1.7	48.8	15.5	31.9	2.2	0.0	24 - 19 سنة	
3,014	23	100.0	1.5	50.9	12.6	32.9	2.1	0.1	30 - 25 سنة	
7,988	23	100.0	3.6	45.5	15.3	33.5	1.9	0.1	24 - 15 سنة	فئة الشباب
771	22	100.0	4.8	34.0	11.7	45.3	4.0	0.2	أمي	الحالة التعليمية
25	22>	100.0	3.7>	36.7>	21.2>	38.5>	0.0	0.0	يقرأ فقط	
1,575	22	100.0	2.5	34.5	14.9	44.7	3.2	0.2	يقرأ ويكتب	
3,735	22	100.0	4.2	39.5	15.6	38.0	2.5	0.1	ابتدائية	
2,510	23	100.0	3.0	53.3	14.7	27.8	1.0	0.1	متوسطة	
1,357	24	100.0	1.2	61.4	13.8	22.8	0.8	0.0	اعدادية	
350	24	100.0	0.2	65.9	13.9	19.0	1.1	0.0	دبلوم (معهد)	
660	25	100.0	0.7	70.6	12.2	16.1	0.4	0.0	بكالوريوس	
16	26>	100.0	0.0	88.2>	0.0	11.8>	0.0	0.0	دراسات عليا	
5	21>	100.0	0.0	41.7>	0.0	38.7>	19.5>	0.0	اخرى	
495	24	100.0	0.2	69.3	15.7	13.6	1.2	0.0	دهوك	إقليم كردستان
387	24	100.0	0.3	65.3	15.3	18.4	0.6	0.0	السليمانية	
514	24	100.0	0.7	67.2	15.8	15.4	0.9	0.0	اربيل	
542	23	100.0	0.5	55.6	16.0	26.9	0.7	0.3	نينوى	
553	23	100.0	4.0	50.4	19.2	26.0	0.4	0.0	كركوك	
563	23	100.0	1.8	44.1	13.0	38.6	2.4	0.0	ديالى	
665	23	100.0	8.6	46.8	11.2	30.2	2.9	0.3	الأنبار	
1,098	23	100.0	3.9	51.2	12.2	30.1	2.6	0.0	بغداد	
676	22	100.0	0.5	38.2	18.0	39.6	3.8	0.0	بابل	
482	22	100.0	0.6	35.7	17.4	44.7	1.3	0.3	كربلاء	
556	23	100.0	2.2	39.3	16.3	40.4	1.8	0.0	واسط	المحافظات
633	22	100.0	17.7	30.0	12.7	37.8	1.8	0.0	صلاح الدين	
640	22	100.0	2.8	32.2	18.3	43.2	3.2	0.3	النجف	
616	23	100.0	0.1	40.0	20.2	38.8	0.5	0.4	القادسية	
592	22	100.0	9.0	40.8	14.4	30.4	5.1	0.3	المتنى	
679	23	100.0	1.5	52.3	10.9	34.1	1.3	0.0	ذي قار	
645	23	100.0	0.1	54.1	15.6	30.0	0.1	0.0	ميسان	
668	21	100.0	1.9	22.6	12.5	59.7	3.2	0.1	البصرة	
1,396	24	100.0	0.4	67.0	15.6	16.1	0.9	0.0	كردستان	
1,098	23	100.0	3.9	51.2	12.2	30.1	2.6	0.0	بغداد	
8,510	23	100.0	3.7	41.6	15.4	37.2	2.0	0.1	بقية المحافظات	
11,004	23	100.0	3.0	47.0	14.6	33.3	2.0	0.1	إجمالي العراق	

> أقل من (30) مشاهدة



التوزيع النسبي للذكور بعمر (15 - 30) سنة والمتزوجين دون سن (15) سنة حسب رأيهم بالعمر المناسب لزواج الإناث ومتوسط العمر  
لزواجهن وحسب الخصائص الرئيسية

جدول (6 - 7)

مجموع الذكور بعمر سنة (30-15) والمتزوجين دون سن سنة (15)	العمر المتوسط لزواج الإناث	ما هو العمر المناسب لزواج الإناث							أقل من سنة 15	الخصائص
		المجموع	لا أعرف	24 سنة فأكثر	23-21 سنة	20-18 سنة	17-15 سنة			
7,963	20	100.0	2.6	10.6	12.7	57.6	15.2	1.3	حضر	
3,041	19	100.0	4.4	5.1	8.1	58.0	21.6	2.8	ريف	
2	14>	100.0	0.0	0.0	0.0	0.0	40.2>	59.8>	سنة 14 - 10	
3,673	19	100.0	6.1	9.2	10.3	56.4	17.0	1.1	سنة 18 - 15	
4,315	19	100.0	1.7	8.5	12.1	58.0	17.8	1.8	سنة 24 - 19	
3,014	19	100.0	1.6	9.3	11.5	59.0	16.2	2.4	سنة 30 - 25	
7,988	19	100.0	3.7	8.8	11.3	57.3	17.5	1.5	سنة 24 - 15	
771	18	100.0	4.8	2.3	4.5	54.7	29.3	4.4	أمي	
25	19>	100.0	3.7>	2.9>	10.4>	71.0>	12.0>	0.0	يقرأ فقط	
1,575	19	100.0	2.7	4.2	7.1	57.7	25.6	2.6	يقرأ ويكتب	
3,735	19	100.0	4.5	6.2	8.3	59.8	19.4	1.8	ابتدائية	
2,510	20	100.0	3.0	12.3	14.3	57.0	12.3	1.1	متوسطة	
1,357	20	100.0	1.3	13.9	17.0	57.3	9.5	1.1	اعدادية	
350	20	100.0	0.2	12.6	15.0	62.6	9.3	0.3	دبلوم (معهد)	
660	21	100.0	0.7	18.2	21.6	50.6	8.6	0.1	بكالوريوس	
16	21>	100.0	0.0	14.5>	37.0>	39.4>	4.6>	4.6>	دراسات عليا	
5	19>	100.0	0.0	19.5>	22.2>	24.5>	14.2>	19.5>	اخرى	
495	22	100.0	0.2	24.5	29.3	42.9	2.9	0.2	دهوك	
387	21	100.0	0.3	23.8	19.8	50.5	5.4	0.2	السليمانية	
514	21	100.0	0.7	25.9	22.6	47.4	3.2	0.3	اربيل	
542	19	100.0	0.5	4.1	14.0	61.4	19.1	0.9	نينوى	
553	20	100.0	4.2	11.0	17.5	62.2	4.9	0.2	كركوك	
563	19	100.0	1.8	6.6	10.0	70.3	9.7	1.6	ديالى	
665	19	100.0	8.5	5.8	9.7	48.6	23.5	3.8	الأنبار	
1,098	19	100.0	4.0	6.7	10.7	54.7	21.9	1.9	بغداد	
676	19	100.0	0.8	9.7	11.9	44.3	30.7	2.7	بابل	
482	19	100.0	0.6	3.2	6.2	69.7	19.3	1.0	كربلاء	
556	19	100.0	2.2	10.9	4.3	64.5	16.9	1.2	واسط	
633	19	100.0	17.8	1.5	5.1	65.7	9.6	0.3	صلاح الدين	
640	19	100.0	3.0	10.3	11.2	54.7	17.6	3.1	النجف	
616	19	100.0	0.3	5.3	6.6	75.4	10.9	1.6	القادسية	
592	19	100.0	10.1	3.8	5.7	62.1	10.7	7.6	المتن	
679	19	100.0	1.5	9.2	3.9	67.3	17.2	0.9	ذي قار	
645	20	100.0	0.1	9.1	14.1	61.7	13.7	1.2	ميسان	
668	18	100.0	2.1	3.6	5.1	58.2	27.8	3.3	البصرة	
1,396	21	100.0	0.4	24.8	23.2	47.4	3.9	0.2	كردستان	
1,098	19	100.0	4.0	6.7	10.7	54.7	21.9	1.9	بغداد	
8,510	19	100.0	3.8	6.7	8.9	61.9	16.6	2.1	بقية المحافظات	
11,004	19	100.0	3.2	8.9	11.3	57.7	17.1	1.7	إجمالي العراق	

> : أقل من (30) مشاهدة

التوزيع النسبي للذكور بعمر (15-30) سنة والمتزوجين دون سن (15) سنة حسب وجهة نظرهم بالعدد المثالي للأطفال الذي يفضلونه أن يكون لديهم ومتوسط عددهم وحسب الخصائص الرئيسية

جدول (7 - 7)

مجموع الذكور بعمر (30-15) سنة والمتزوجين دون سن (15) سنة	متوسط عدد الأطفال		ما هو العدد المثالي للأطفال من وجهة نظرك الذي تفضل أن يكون لديك من الذكور والإناث										لا يفضل أن يكون لديه أطفال	الخصائص		
	إناث	ذكور	إناث					ذكور								
			المجموع	لا أعرف	5 فأكثر	4 - 3	2 - 1	المجموع	لا أعرف	5 فأكثر	4 - 3	2 - 1				
7,963	2	2	100.0	3.9	0.4	6.6	89.1	100.0	3.9	1.1	21.8	73.2	0.0	حضر	البينة	
3,041	2	3	100.0	7.1	1.0	13.9	78.0	100.0	6.9	3.6	38.2	51.3	0.1	ريف		
	2	2>	3>	100.0	0.0	0.0	59.8>	40.2>	100.0	0.0	0.0	59.8>	40.2>	0.0	سنة 14 - 10	فئات الأعمار
3,673	2	2	100.0	8.9	0.6	8.3	82.2	100.0	8.6	1.7	25.2	64.5	0.0	سنة 18 - 15		
4,315	2	2	100.0	3.4	0.5	8.3	87.8	100.0	3.3	1.8	27.8	67.1	0.0	سنة 24 - 19		
3,014	2	2	100.0	2.2	0.7	10.0	87.1	100.0	2.3	2.1	27.2	68.5	0.1	سنة 30 - 25		
7,988	2	2	100.0	5.9	0.5	8.3	85.2	100.0	5.8	1.7	26.7	65.9	0.0	سنة 24 - 15		
771	2	2	100.0	5.2	1.6	17.7	75.5	100.0	5.1	4.1	37.0	53.9	0.0	أمي	الحالة التعليمية	
25	2>	2>	100.0	0.0	0.0	24.0>	76.0>	100.0	0.0	0.0	39.2>	60.8>	0.0	يقرأ فقط		
1,575	2	2	100.0	4.8	0.5	10.9	83.9	100.0	4.7	2.5	31.4	61.4	0.0	يقرأ ويكتب		
3,735	2	2	100.0	5.9	0.6	9.6	83.8	100.0	5.7	2.1	28.2	63.9	0.0	ابتدائية		
2,510	2	2	100.0	5.4	0.4	6.2	88.0	100.0	5.3	1.2	22.9	70.7	0.0	متوسطة		
1,357	2	2	100.0	3.3	0.6	6.1	90.0	100.0	3.2	1.1	24.3	71.4	0.3	اعدادية		
350	2	2	100.0	1.7	0.2	8.7	89.4	100.0	1.7	1.1	20.8	76.5	0.0	دبلوم (معهد)		
660	2	2	100.0	2.4	0.1	4.6	92.9	100.0	2.6	0.2	19.1	78.1	0.0	بكالوريوس		
16	2>	2>	100.0	0.0	0.0	5.0>	95.0>	100.0	0.0	0.0	21.3>	78.7>	0.0	دراسات عليا		
5	2>	2>	100.0	0.0	0.0	0.0	100.0>	100.0	0.0	0.0	44.0>	56.0>	0.0	اخرى		
495	2	2	100.0	3.5	1.8	9.2	85.5	100.0	3.5	1.8	14.5	80.2	0.0	دهوك		إقليم كردستان
387	2	2	100.0	1.4	1.6	6.8	90.2	100.0	1.9	2.2	5.6	90.3	0.9	السليمانية		
514	2	2	100.0	0.9	0.7	6.0	92.3	100.0	0.9	0.8	8.2	90.1	0.1	اربيل		المحافظات
542	2	3	100.0	1.0	0.7	16.7	81.6	100.0	1.0	3.0	41.9	54.2	0.0	نينوى		
553	2	2	100.0	3.9	0.4	7.6	88.1	100.0	3.5	2.3	27.5	66.6	0.0	كركوك		
563	2	2	100.0	2.3	1.0	7.0	89.7	100.0	2.3	2.8	15.5	79.3	0.0	ديالى		
665	1	2	100.0	9.3	0.3	4.4	86.0	100.0	8.8	2.1	33.7	55.4	0.0	الأنبار		
1,098	2	2	100.0	5.8	0.2	6.4	87.6	100.0	5.6	0.6	23.3	70.5	0.0	بغداد		
676	2	2	100.0	1.6	0.8	18.5	79.1	100.0	1.3	1.8	38.3	58.6	0.0	بابل		
482	2	2	100.0	1.6	0.4	5.6	92.4	100.0	1.6	0.2	20.5	77.7	0.0	كربلاء		
556	2	2	100.0	4.8	0.0	8.1	87.1	100.0	4.6	4.0	31.4	60.0	0.0	واسط		
633	2	2	100.0	31.8	0.5	4.0	63.7	100.0	31.2	1.3	21.2	46.3	0.0	صلاح الدين		
640	2	3	100.0	7.9	0.7	8.1	83.3	100.0	7.9	4.8	32.3	55.0	0.0	النجف		
616	2	2	100.0	0.9	0.4	9.7	89.0	100.0	0.9	2.0	29.3	67.8	0.0	القادسية		
592	2	2	100.0	20.7	0.5	10.2	68.7	100.0	19.9	1.2	28.5	50.4	0.0	المتنى		
679	2	3	100.0	0.3	0.1	14.6	85.0	100.0	0.3	1.0	47.1	51.7	0.0	ذي قار		
645	2	2	100.0	0.1	0.0	8.0	91.9	100.0	0.1	2.2	38.4	59.3	0.0	ميسان		
668	2	2	100.0	2.2	1.1	6.0	90.8	100.0	2.1	2.2	21.5	74.2	0.0	البصرة		
1,396	2	2	100.0	1.7	1.3	7.1	89.9	100.0	1.9	1.6	8.8	87.8	0.4	كردستان	التقسيم الجغرافي	
1,098	2	2	100.0	5.8	0.2	6.4	87.6	100.0	5.6	0.6	23.3	70.5	0.0	بغداد		
8,510	2	2	100.0	6.3	0.5	9.2	84.0	100.0	6.1	2.2	30.5	61.2	0.0	بقية المحافظات		
11,004	2	2	100.0	4.9	0.6	8.8	85.7	100.0	4.8	1.8	26.8	66.6	0.1	إجمالي العراق		

> : أقل من (30) مشاهدة

نسبة الذكور بعمر (15 - 30) سنة والمتزوجين دون سن (15) سنة حسب معارفهم بوسائل منع الحمل وحسب الخصائص الرئيسية

جدول (7 - 8)

ما هي وسائل منع الحمل التي تعرفها (*)								
الخصائص	الحبوب	اللولب	الحقن بالأبر	الواقي الذكري	الواقي الانثوي	التعقيم الأنثوي (عقد الأتابيب المنوية)	التعقيم الذكري (عقد الأتابيب المنوية)	الغرسات
البيئة حضر	77.8	31.2	11.6	29.2	3.1	2.2	0.8	0.2
ريف	73.4	25.7	10.6	20.4	1.8	1.4	0.7	0.1
فئات الأعمار 10 - 14 سنة	>40.2	0.0	0.0	0.0	0.0	0.0	0.0	0.0
15 - 18 سنة	58.6	16.2	6.8	13.0	1.4	0.7	0.4	0.0
19 - 24 سنة	81.8	31.6	11.9	28.9	2.8	1.7	0.6	0.2
25 - 30 سنة	90.7	42.9	16.2	39.8	4.1	3.8	1.6	0.3
فئة الشباب 15 - 24 سنة	71.1	24.6	9.5	21.6	2.2	1.3	0.5	0.1
أمي	73.1	27.3	13.2	19.7	0.9	1.1	0.2	0.0
يقرأ فقط	>77.2	>34.4	>8.8	>11.2	>2.1	0.0	0.0	0.0
يقرأ ويكتب	76.0	28.5	14.5	21.9	3.1	1.3	0.3	0.1
ابتدائية	70.4	25.5	10.0	21.7	1.7	1.0	0.3	0.0
متوسطة	73.5	25.3	8.5	22.9	2.0	1.8	1.2	0.1
اعدادية	88.7	39.1	13.4	37.5	4.6	3.7	1.2	0.5
دبلوم (معهد)	92.8	38.0	16.2	50.3	5.1	7.6	2.2	1.7
بكالوريوس	94.0	49.9	13.9	53.2	6.6	3.9	2.5	0.3
دراسات عليا	>95.0	>54.1	>5.1	>63.7	0.0	>14.3	0.0	>5.0
أخرى	>100.0	>19.5	0.0	>14.2	0.0	0.0	0.0	0.0
دهوك	55.3	8.9	10.3	20.4	3.9	9.0	2.3	0.6
إقليم كردستان السليمانية	64.3	7.2	7.3	31.8	6.6	10.5	2.8	0.6
اربيل	67.7	6.4	17.0	39.0	4.8	11.5	9.2	0.0
نينوى	88.5	42.6	47.7	25.1	3.8	0.3	0.0	0.4
كركوك	85.9	12.8	2.0	50.3	1.8	0.2	0.4	0.4
ديالى	76.2	31.0	0.7	16.3	0.8	0.1	0.0	0.1
الأنبار	86.8	46.2	0.6	21.2	1.3	0.0	0.1	0.0
بغداد	77.2	49.7	12.9	33.2	2.1	1.0	0.1	0.1
بابل	72.8	31.3	6.5	26.4	1.8	2.6	0.8	0.3
كربلاء	71.5	45.7	16.8	27.1	1.8	0.8	0.4	0.0
واسط	76.3	22.4	7.7	9.5	1.0	0.0	0.0	0.0
صالح الدين	62.8	20.0	1.5	19.5	0.0	0.1	0.0	0.0
النجف	79.2	28.5	3.1	28.5	4.0	0.2	0.0	0.3
القادسية	85.9	21.4	4.7	31.1	2.5	2.1	0.1	0.1
المتنى	61.9	8.1	16.0	12.6	1.2	0.1	0.0	0.0
ذي قار	84.1	45.8	1.4	30.8	0.9	0.7	0.4	0.1
ميسان	56.0	7.5	8.5	5.8	0.3	0.4	0.0	0.0
البصرة	83.3	2.6	5.1	15.2	6.3	0.0	0.0	0.0
كردستان	63.4	7.3	11.8	31.8	5.2	10.5	5.1	0.4
التقسيم الجغرافي بغداد	77.2	49.7	12.9	33.2	2.1	1.0	0.1	0.1
بقية المحافظات	76.5	26.1	8.7	22.8	2.0	0.5	0.2	0.1
إجمالي العراق	76.5	29.5	11.3	26.5	2.7	1.9	0.8	0.2

- يتبع -

(\*) : مجموع نسب الوسائل تزيد على (100%) لأن الإجابة على السؤال سمحت باختيار أكثر من إجابة

> : أقل من (30) مشاهدة

قسم إحصاءات البيئة - الجهاز المركزي للإحصاء / العراق

نسبة الذكور بعمر (15 - 30) سنة والمتزوجين دون سن (15) سنة حسب معارفهم بوسائل منع الحمل وحسب الخصائص الرئيسية

تابع / جدول (7 - 8)

مجموع الذكور بعمر سنة (30-15) والمتزوجين دون سن سنة (15)	ما هي وسائل منع الحمل التي تعرفها (*)							الخصائص	
	لا أعرف	أخرى	الفنف الخارجي	الإمتناع الدوري / فترة الأمان (أسبوع بعد الدورة الشهرية)	الرضاعة من الثدي الحصرية (LAM)	الرغوة / الهلام (الجيلي) التحاميل	الغشاء المطاطي		
7,963	18.9	0.1	23.7	1.8	0.5	0.2	1.4	حضر	البيئة
3,041	22.0	0.0	17.0	0.8	0.4	0.1	0.3	ريف	
2	59.8>	0.0	0.0	0.0	0.0	0.0	0.0	14 - 10 سنة	فئات الأعمار
3,673	38.0	0.0	9.8	0.3	0.0	0.0	0.4	18 - 15 سنة	
4,315	14.3	0.0	22.9	1.2	0.4	0.1	1.1	24 - 19 سنة	
3,014	5.5	0.1	34.4	3.4	1.3	0.4	1.8	30 - 25 سنة	
7,988	25.2	0.0	16.9	0.8	0.2	0.0	0.8	24 - 15 سنة	فئة الشباب
771	23.6	0.0	17.4	1.7	0.0	0.0	0.1	أمي	الحالة التعليمية
25	20.1>	0.0	2.7>	0.0	0.0	0.0	0.0	يقرأ فقط	
1,575	20.1	0.0	20.3	0.7	0.1	0.1	0.9	يقرأ ويكتب	
3,735	26.0	0.0	17.8	1.1	0.3	0.1	0.9	ابتدائية	
2,510	22.3	0.0	19.7	0.7	0.3	0.0	1.0	متوسطة	
1,357	8.4	0.1	26.8	1.9	1.0	0.2	1.8	اعدادية	
350	4.3	0.4	34.1	4.4	0.7	0.6	2.1	دبلوم (معهد)	
660	2.0	0.0	42.8	6.4	2.8	0.5	1.8	بكالوريوس	
16	0.0	5.0>	38.4>	4.6>	4.6>	14.3>	0.0	دراسات عليا	
5	0.0	0.0	41.7>	0.0	0.0	0.0	19.5>	أخرى	
495	37.8	0.2	25.5	1.4	0.0	0.0	0.2	دهوك	إقليم كردستان
387	27.8	0.0	18.3	3.1	0.0	0.3	2.0	السليمانية	
514	23.2	0.2	33.7	0.5	0.0	0.0	1.0	اربيل	المحافظات
542	10.4	0.0	17.1	0.9	0.5	0.3	0.0	نينوى	
553	8.7	0.0	16.5	0.7	0.2	0.2	0.4	كركوك	
563	20.3	0.0	7.9	0.0	0.0	0.0	0.8	ديالى	
665	9.4	0.0	16.7	1.4	0.7	0.3	0.5	الأنبار	
1,098	18.7	0.0	31.2	2.5	0.8	0.0	1.1	بغداد	
676	23.7	0.1	22.6	2.6	1.4	0.5	0.4	بابل	
482	21.9	0.0	21.0	0.6	0.0	0.0	0.4	كربلاء	
556	22.7	0.0	4.1	0.0	0.0	0.0	0.2	واسط	
633	33.1	0.0	32.4	0.4	1.1	0.0	0.0	صلاح الدين	
640	18.4	0.0	10.4	0.7	0.6	0.2	0.3	التحيف	
616	6.5	0.0	27.1	1.2	0.1	0.8	1.4	القادسية	
592	37.3	0.0	3.9	0.1	0.0	0.0	0.0	المتنى	
679	15.4	0.0	32.5	3.8	1.1	0.3	8.4	ذي قار	
645	43.3	0.0	5.4	0.0	0.1	0.0	0.4	ميسان	
668	16.0	0.3	14.7	1.1	0.0	0.0	0.1	البصرة	
1,396	28.5	0.1	26.0	1.7	0.0	0.1	1.2	كردستان	التقسيم الجغرافي
1,098	18.7	0.0	31.2	2.5	0.8	0.0	1.1	بغداد	
8,510	20.5	0.0	16.6	1.0	0.4	0.2	1.0	بقية المحافظات	
11,004	19.8	0.0	21.6	1.5	0.5	0.1	1.1		إجمالي العراق

(\*) : مجموع نسب الوسائل تزيد على (100%) لأن الإجابة على السؤال سمحت باختيار أكثر من إجابة

> : أقل من (30) مشاهدة

التوزيع النسبي للذكور بعمر (10 - 30) سنة حسب الحالة الزوجية وحسب الخصائص الرئيسية

جدول (7 - 9)

مجموع الذكور بعمر سنة (30-10)	الحالة الزوجية للذكور						الخصائص
	المجموع	منفصل	أرمل	مطلق	متزوج	أعزب	
12,153	100.0	0.1	0.0	0.2	15.4	84.3	حضر
4,787	100.0	0.1	0.0	0.1	16.7	83.2	ريف
5,936	100.0	0.0	0.0	0.0	0.1	99.9	14 - 10 سنة
3,673	100.0	0.0	0.0	0.0	1.6	98.4	18 - 15 سنة
4,315	100.0	0.1	0.0	0.2	18.7	81.0	24 - 19 سنة
3,014	100.0	0.2	0.2	0.7	59.8	39.1	30 - 25 سنة
7,988	100.0	0.1	0.0	0.1	10.8	89.0	24 - 15 سنة
1,030	100.0	0.1	0.1	0.3	23.8	75.7	أمي
27	100.0	0.0	0.0	0.0	33.3>	66.7>	يقرأ فقط
4,852	100.0	0.0	0.0	0.2	11.7	88.0	يقرأ ويكتب
6,119	100.0	0.1	0.0	0.2	14.7	85.0	ابتدائية
2,522	100.0	0.1	0.0	0.2	12.3	87.5	متوسطة
1,358	100.0	0.1	0.0	0.1	15.3	84.5	اعدادية
350	100.0	0.0	0.0	0.3	42.6	57.1	دبلوم (معهد)
660	100.0	0.2	0.0	0.3	40.9	58.6	بكالوريوس
17	100.0	0.0	0.0	0.0	29.4>	70.6>	دراسات عليا
5	100.0	0.0	0.0	0.0	60.0>	40.0>	اخرى
797	100.0	0.0	0.1	0.0	10.9	89.0	دهوك
608	100.0	0.3	0.0	0.0	9.9	89.8	السليمانية
743	100.0	0.0	0.0	0.4	15.6	84.0	اربييل
797	100.0	0.0	0.1	0.0	10.9	89.0	دهوك
608	100.0	0.3	0.0	0.0	9.9	89.8	السليمانية
743	100.0	0.0	0.0	0.4	15.6	84.0	اربييل
858	100.0	0.1	0.2	0.1	16.4	83.1	نينوى
859	100.0	0.0	0.0	0.3	8.7	90.9	كركوك
852	100.0	0.1	0.1	0.0	17.6	82.2	ديالى
975	100.0	0.0	0.0	0.0	14.9	85.1	الأنبار
1,719	100.0	0.1	0.1	0.2	14.8	84.8	بغداد
976	100.0	0.1	0.0	0.5	18.1	81.3	بابل
795	100.0	0.0	0.0	0.3	19.5	80.3	كربلاء
897	100.0	0.2	0.0	0.0	15.4	84.4	واسط
985	100.0	0.0	0.0	0.2	13.9	85.9	صلاح الدين
975	100.0	0.1	0.0	0.4	19.3	80.2	النجف
905	100.0	0.0	0.0	0.1	19.7	80.2	القادسية
893	100.0	0.1	0.0	0.4	17.5	82.0	المتنى
1,059	100.0	0.0	0.0	0.2	16.6	83.2	ذي قار
1,003	100.0	0.0	0.0	0.1	14.3	85.6	ميسان
1,041	100.0	0.0	0.0	0.1	18.6	81.3	البصرة
2,148	100.0	0.1	0.0	0.1	12.2	87.5	كردستان
1,719	100.0	0.1	0.1	0.2	14.8	84.8	بغداد
13,073	100.0	0.1	0.0	0.2	16.5	83.3	بقية المحافظات
16,940	100.0	0.1	0.0	0.2	15.8	83.9	إجمالي العراق

> : أقل من (30) مشاهدة

قسم إحصاءات البيئة - الجهاز المركزي للإحصاء / العراق

التوزيع النسبي للذكور المتزوجين أو الذين سبق لهم الزواج بعمر (10 - 30) سنة حسب العمر عند الزواج الأول ومتوسط العمر عند الزواج الأول وحسب الخصائص الرئيسية

جدول (7 - 10)

الخصائص	كم كان عمرك عند الزواج الأول								مجموع الذكور المتزوجين أو الذين سبق لهم الزواج بعمر سنة (10-30)	
	أقل من 15 سنة	15 - 17 سنة	18 - 20 سنة	21 - 23 سنة	24 سنة فأكثر	لا أعرف	المجموع	متوسط العمر عند الزواج الأول		
البيئة	حضر	0.4	7.3	31.6	30.1	28.1	2.5	100.0	22	1,912
	ريف	0.8	9.3	38.2	30.8	18.9	2.0	100.0	21	806
فئات الأعمار	10 - 14 سنة	>100.0	0.0	0.0	0.0	0.0	0.0	100.0	13>	2
	15 - 18 سنة	1.0	85.9	13.1	0.0	0.0	0.0	100.0	17	60
	19 - 24 سنة	0.5	11.0	52.3	31.4	2.2	2.6	100.0	20	821
	25 - 30 سنة	0.4	4.0	25.8	30.8	36.7	2.3	100.0	22	1,835
	15 - 24 سنة	0.5	15.8	49.8	29.4	2.0	2.4	100.0	20	881
فئة الشباب	أمي	1.9	13.1	40.9	28.4	14.8	0.9	100.0	20	250
	يقرأ فقط	0.0	0.0	>28.7	>29.9	>41.4	0.0	100.0	22>	8
	يقرأ ويكتب	0.3	11.5	42.0	26.1	17.4	2.7	100.0	21	584
	ابتدائية	0.3	10.0	38.2	29.5	19.1	3.0	100.0	21	918
	متوسطة	0.3	4.2	34.3	33.2	25.2	2.8	100.0	22	317
	اعدادية	1.7	2.3	31.9	40.7	21.3	2.1	100.0	22	210
	دبلوم (معهد)	0.0	1.1	9.7	33.5	54.9	0.9	100.0	24	150
	بكالوريوس	0.2	0.6	7.0	31.1	59.5	1.7	100.0	24	273
	دراسات عليا	0.0	0.0	0.0	>28.0	>72.0	0.0	100.0	24>	5
	اخرى	0.0	0.0	>65.1	>34.9	0.0	0.0	100.0	19>	3
الحالة التعليمية	دهوك	1.2	4.5	23.7	34.0	35.5	1.2	100.0	22	88
	إقليم كردستان	1.0	0.0	22.0	38.9	38.1	0.0	100.0	23	62
	اربيل	0.0	6.5	22.9	30.3	40.3	0.0	100.0	23	119
	نينوى	0.0	6.8	31.6	38.6	22.4	0.6	100.0	22	145
	كركوك	0.0	2.5	11.6	36.1	49.8	0.0	100.0	23	78
	ديالى	0.0	5.9	25.7	27.7	38.9	1.8	100.0	22	152
	الأنبار	0.0	8.6	41.7	27.3	22.0	0.4	100.0	21	145
	بغداد	0.6	8.7	37.5	24.1	20.1	9.0	100.0	21	260
	بابل	0.0	8.0	41.9	21.8	27.6	0.7	100.0	21	183
	كربلاء	2.9	9.9	36.2	36.6	13.8	0.6	100.0	21	157
	المحافظات	1.0	12.4	32.5	28.5	25.6	0.0	100.0	21	140
	صلاح الدين	0.9	2.2	28.8	38.3	24.9	4.8	100.0	22	139
	النجف	0.4	14.5	33.0	33.7	18.0	0.4	100.0	21	193
	القادسية	0.0	8.8	48.3	28.4	14.5	0.0	100.0	21	179
	المتن	0.8	7.9	34.4	33.6	21.4	2.0	100.0	21	161
	ذي قار	0.0	7.5	29.1	31.0	31.3	1.0	100.0	22	178
	ميسان	0.8	12.0	35.0	26.3	25.8	0.0	100.0	21	144
البصرة	0.9	8.8	35.6	32.5	22.2	0.0	100.0	21	195	
كردستان	0.6	4.0	22.8	33.8	38.6	0.3	100.0	23	269	
التقسيم الجغرافي	0.6	8.7	37.5	24.1	20.1	9.0	100.0	21	260	
بقية المحافظات	0.6	8.3	33.2	31.5	25.6	0.9	100.0	21	2,189	
إجمالي العراق	0.5	7.9	33.7	30.3	25.1	2.4	100.0	21	2,718	

> : أقل من (30) مشاهدة

التوزيع النسبي للذكور المتزوجين أو الذين سبق لهم الزواج بعمر (10-30) سنة حسب عدد ومعدل زوجاتهم وحسب الخصائص الرئيسية

جدول (7 - 11)

الخصائص	عدد الزوجات				معدل عدد الزوجات	مجموع الذكور المتزوجين أو الذين سبق لهم الزواج بعمر سنة (10-30)	الخصائص	
	1	2	3	4			المجموع	البيئة
حضر	99.0	1.0	0.0	0.0	1	1,912	البيئة	
ريف	99.3	0.7	0.0	0.0	1	806		
10 - 14 سنة	>100.0	0.0	0.0	0.0	>1	2	فئات الأعمار	
15 - 18 سنة	100.0	0.0	0.0	0.0	1	60		
19 - 24 سنة	99.8	0.2	0.0	0.0	1	821		
25 - 30 سنة	98.7	1.3	0.0	0.0	1	1,835		
15 - 24 سنة	99.9	0.1	0.0	0.0	1	881	فئة الشباب	
أمي	98.3	1.7	0.0	0.0	1	250		
يقراً فقط	>100.0	0.0	0.0	0.0	>1	8		
يقراً ويكتب	98.9	1.1	0.0	0.0	1	584		
ابتدائية	99.2	0.8	0.0	0.1	1	918		
متوسطة	99.5	0.5	0.0	0.0	1	317	الحالة التعليمية	
اعدادية	98.5	1.5	0.0	0.0	1	210		
دبلوم (معهد)	98.9	1.1	0.0	0.0	1	150		
بكالوريوس	100.0	0.0	0.0	0.0	1	273		
دراسات عليا	>100.0	0.0	0.0	0.0	>1	5		
اخرى	>100.0	0.0	0.0	0.0	>1	3		
دهوك	100.0	0.0	0.0	0.0	1	88	إقليم كردستان	
السليمانية	100.0	0.0	0.0	0.0	1	62		
اربيل	98.5	1.5	0.0	0.0	1	119		
نينوى	97.9	2.1	0.0	0.0	1	145		
كركوك	98.7	1.3	0.0	0.0	1	78		
ديالى	99.6	0.4	0.0	0.0	1	152		
الأنبار	100.0	0.0	0.0	0.0	1	145		
بغداد	98.6	1.4	0.0	0.0	1	260		
بابل	100.0	0.0	0.0	0.0	1	183		
كربلاء	98.3	1.7	0.0	0.0	1	157		
واسط	100.0	0.0	0.0	0.0	1	140	المحافظات	
صلاح الدين	98.7	1.3	0.0	0.0	1	139		
النجف	99.4	0.6	0.0	0.0	1	193		
القادسية	99.6	0.4	0.0	0.0	1	179		
المتشي	97.2	2.8	0.0	0.0	1	161		
ذي قار	99.5	0.5	0.0	0.0	1	178		
ميسان	97.9	1.4	0.6	0.0	1	144		
البصرة	100.0	0.0	0.0	0.0	1	195		
كردستان	99.3	0.7	0.0	0.0	1	269		
التقسيم الجغرافي بغداد	98.6	1.4	0.0	0.0	1	260		
بقية المحافظات	99.1	0.9	0.0	0.0	1	2,189		
إجمالي العراق	99.1	0.9	0.0	0.0	1	2,718		

> : أقل من (30) مشاهدة

التوزيع النسبي للذكور المتزوجين أو الذين سبق لهم الزواج بعمر (10-30) سنة حسب قيامهم هم وزوجاتهم بإجراءات الفحص الطبي قبل الزواج وحسب الخصائص الرئيسية

جدول (7 - 12)

مجموع الذكور المتزوجين أو الذين سبق لهم الزواج بعمر (10-30) سنة	هل أجريت أنت وزوجتك الفحص الطبي قبل الزواج			نعم	لا	لا أعرف	المجموع	الخصائص
	نعم	لا	لا أعرف					
1,912	100.0	0.2	2.7	97.0				حضر
806	100.0	0.4	5.8	93.8				ريف
2	100.0	0.0	100.0>	0.0				14 - 10 سنة
60	100.0	0.0	10.7	89.3				18 - 15 سنة
821	100.0	0.1	4.2	95.7				24 - 19 سنة
1,835	100.0	0.4	3.2	96.4				30 - 25 سنة
881	100.0	0.1	4.7	95.3				24 - 15 سنة
250	100.0	0.6	10.4	88.9				أمي
8	100.0	0.0	0.0	100.0>				يقرأ فقط
584	100.0	0.0	4.3	95.7				يقرأ ويكتب
918	100.0	0.3	3.6	96.1				ابتدائية
317	100.0	0.4	3.2	96.4				متوسطة
210	100.0	0.0	1.5	98.5				اعدادية
150	100.0	0.9	0.0	99.1				دبلوم (معهد)
273	100.0	0.0	0.5	99.5				بكالوريوس
5	100.0	0.0	0.0	100.0>				دراسات عليا
3	100.0	0.0	0.0	100.0>				اخرى
88	100.0	1.2	1.2	97.7				دهوك
62	100.0	0.0	3.0	97.0				السليمانية
119	100.0	1.0	3.5	95.5				اربيل
145	100.0	0.0	4.0	96.0				نينوى
78	100.0	0.0	0.0	100.0				كركوك
152	100.0	0.4	0.0	99.6				ديالى
145	100.0	0.0	2.8	97.2				الأنبار
260	100.0	0.0	5.8	94.2				بغداد
183	100.0	0.0	0.3	99.7				بابل
157	100.0	2.1	10.7	87.1				كربلاء
140	100.0	0.0	4.3	95.7				واسط
139	100.0	0.4	0.9	98.7				صلاح الدين
193	100.0	0.4	6.8	92.8				النجف
179	100.0	0.4	3.4	96.2				القادسية
161	100.0	0.0	2.4	97.6				المتنى
178	100.0	0.0	0.5	99.5				ذي قار
144	100.0	0.0	3.5	96.5				ميسان
195	100.0	0.3	5.0	94.7				البصرة
269	100.0	0.7	2.8	96.5				كردستان
260	100.0	0.0	5.8	94.2				بغداد
2,189	100.0	0.3	3.2	96.5				بقية المحافظات
2,718	100.0	0.3	3.8	96.0				إجمالي العراق

> : أقل من (30) مشاهدة



التوزيع النسبي للذكور المتزوجين أو الذين سبق لهم الزواج بعمر (10 - 30) سنة حسب اعتقادهم بالمدة المناسبة بين ولادة واخرى  
وحسب الخصائص الرئيسية

جدول (7 - 13)

مجموع الذكور المتزوجين أو الذين سبق لهم الزواج بعمر سنة (30-10)	ما هي أنسب مدة يجب أن تكون بين ولادة طفل وولادة الطفل الذي يليه						الخصائص	
	المجموع	لا أعرف	ثلاث سنوات فاكثر	2 - أقل من ثلاث سنوات	1 - أقل من سنتين	أقل من سنة		
1,912	100.0	3.5	30.3	50.6	15.6	0.0	حضر	البيئة
806	100.0	4.4	19.6	53.2	22.8	0.0	ريف	
2	100.0	59.8>	0.0	0.0	40.2>	0.0	سنة 14 - 10	فئات الأعمار
60	100.0	9.4	21.8	46.1	22.7	0.0	سنة 18 - 15	
821	100.0	5.4	24.7	51.1	18.9	0.0	سنة 24 - 19	
1,835	100.0	2.9	28.0	51.8	17.3	0.0	سنة 30 - 25	
881	100.0	5.6	24.5	50.8	19.1	0.0	سنة 24 - 15	فئة الشباب
250	100.0	5.0	21.6	47.9	25.5	0.0	أمي	الحالة التعليمية
8	100.0	0.0	0.0	80.8>	19.2>	0.0	يقرأ فقط	
584	100.0	3.2	22.3	54.8	19.6	0.0	يقرأ ويكتب	
918	100.0	4.8	24.7	52.2	18.2	0.0	ابتدائية	
317	100.0	5.0	24.8	54.0	16.2	0.0	متوسطة	
210	100.0	3.1	31.7	48.5	16.7	0.0	اعدادية	
150	100.0	0.8	40.3	50.2	8.7	0.0	دبلوم (معهد)	
273	100.0	1.3	41.0	44.6	13.0	0.0	بكالوريوس	
5	100.0	0.0	60.4>	21.2>	18.4>	0.0	دراسات عليا	
3	100.0	0.0	39.7>	60.3>	0.0	0.0	اخرى	
88	100.0	3.4	47.8	33.0	15.9	0.0	دهوك	إقليم كردستان
62	100.0	1.0	65.0	29.0	5.0	0.0	السليمانية	
119	100.0	1.0	55.2	40.8	3.0	0.0	اربيل	المحافظات
145	100.0	1.2	31.0	47.6	20.2	0.0	نينوى	
78	100.0	2.5	26.8	54.5	16.2	0.0	كركوك	
152	100.0	9.8	6.6	56.0	27.6	0.0	ديالى	
145	100.0	0.4	13.1	54.4	32.1	0.0	الأنبار	
260	100.0	6.9	19.6	52.6	20.8	0.0	بغداد	
183	100.0	1.7	23.2	52.6	22.5	0.0	بابل	
157	100.0	0.6	28.0	57.2	14.2	0.0	كربلاء	
140	100.0	0.6	26.6	58.1	14.6	0.0	واسط	
139	100.0	18.7	18.0	37.1	26.2	0.0	صلاح الدين	
193	100.0	6.0	35.9	45.0	13.1	0.0	النجف	
179	100.0	0.4	19.5	49.0	31.0	0.0	القادسية	
161	100.0	10.6	33.2	52.6	3.6	0.0	المتنى	
178	100.0	2.1	21.9	72.2	3.8	0.0	ذي قار	
144	100.0	2.1	17.3	74.3	6.3	0.0	ميسان	
195	100.0	0.0	32.1	50.3	17.6	0.0	البصرة	
269	100.0	1.5	56.5	35.4	6.5	0.0	كردستان	
260	100.0	6.9	19.6	52.6	20.8	0.0	بغداد	التقسيم الجغرافي
2,189	100.1	4.1	23.8	54.4	17.8	0.0	بقية المحافظات	
2,718	100.0	3.8	26.8	51.4	17.9	0.0	إجمالي العراق	

> : أقل من (30) مشاهدة

نسبة الذكور المتزوجين أو الذين سبق لهم الزواج بعمر (10-30) سنة حسب مناقشتهم لبعض الأمور مع زوجاتهم وحسب الخصائص الرئيسية

جدول (7 - 14)

الخصائص	هل تناقش الأمور التالية مع زوجتك (*)								
	مناقشة أفكارك/ مشاركتها/ خططك للمستقبل	مناقشة مشاكل العمل/ الدراسة	مناقشة مستقبل أولادكم (الحاليين أو القادمين بأذن الله)	مناقشة العلاقة الخاصة التي بينكم (العلاقة الحميمة بين الزوجين)	الحديث بشكل عام عن الحياة اليومية	نسبة الذكور المتزوجين بعمر (30-10) سنة الذين يناقشون بعض الأمور مع زوجاتهم	نسبة الذكور المتزوجين بعمر (30-10) سنة الذين لا يناقشون بعض الأمور مع زوجاتهم	نسبة الذكور بعمر (10-30) سنة الذين سبق لهم الزواج (المطلق، الأرملة، المنفصل)	مجموع الذكور المتزوجين أو الذين سبق لهم الزواج بعمر (30-10) سنة
البيئة	حضر	59.8	40.3	43.2	34.4	55.7	94.8	3.2	1,912
	ريف	45.6	31.1	39.0	26.8	61.7	92.7	6.3	806
فئات الأعمار	14 - 10 سنة	28.8	0.0	0.0	28.8	42.8	71.6	0.0	2
	18 - 15 سنة	44.4	35.4	33.8	27.3	49.6	84.3	12.8	60
	24 - 19 سنة	53.4	36.4	34.9	29.9	56.4	93.5	5.0	821
	30 - 25 سنة	56.4	37.8	45.4	33.0	58.5	94.7	3.6	1,835
فئة الشباب	15 - 24 سنة	52.8	36.3	34.8	29.7	56.0	92.9	5.5	881
	أمي	43.8	29.3	33.1	25.2	56.2	90.4	8.2	250
	يقراً فقط	70.9>	53.9>	0.0	19.2>	29.1>	100.0>	0.0	8
	يقراً ويكتب	50.6	33.1	35.8	25.0	52.0	93.2	5.1	584
	ابتدائية	54.5	35.6	42.5	29.9	56.1	93.4	4.6	918
	متوسطة	54.2	36.3	48.0	31.9	59.2	95.4	2.8	317
	اعدادية	59.7	47.3	38.9	33.1	60.9	96.8	1.7	210
	دبلوم (معهد)	69.2	49.9	53.3	50.3	65.6	98.2	1.6	150
	بكالوريوس	68.9	46.2	51.8	49.9	68.9	96.1	2.4	273
	دراسات عليا	52.4>	69.9>	100.0>	88.4>	72.0	100.0>	0.0	5
الحالة التعليمية	اخرى	60.3>	0.0	25.4>	34.9>	65.1	100.0>	0.0	3
	دهوك	86.2	68.0	74.8	56.9	66.8	98.8	0.0	88
	إقليم كردستان	75.1	63.1	80.0	73.1	84.9	96.0	0.0	62
	اربيل	74.6	64.7	77.6	74.6	81.6	94.0	3.0	119
	نينوى	51.5	27.3	50.0	35.0	73.9	96.1	1.5	145
	كركوك	60.0	41.8	36.7	7.5	58.3	94.8	1.3	78
	ديالى	34.7	12.5	39.8	16.9	63.1	93.2	5.9	152
	الأنبار	40.0	13.5	47.3	12.9	85.0	100.0	0.0	145
	بغداد	62.9	43.4	36.5	31.5	54.5	94.4	3.5	260
	بابل	58.2	44.2	41.3	44.6	50.3	90.1	7.2	183
المحافظات	كربلاء	43.7	33.8	38.7	7.2	42.2	89.3	9.5	157
	واسط	54.5	35.5	29.3	19.3	54.9	98.2	0.6	140
	صلاح الدين	72.5	54.1	44.6	43.1	37.5	93.8	5.7	139
	النجف	53.4	25.6	15.2	19.9	34.4	84.2	13.1	193
	القادسية	52.6	24.5	42.2	18.4	52.4	96.2	3.4	179
	المتشي	54.4	40.2	36.7	7.1	30.5	93.3	4.7	161
	ذي قار	36.5	30.0	49.9	67.2	65.0	98.4	0.5	178
	ميسان	19.2	8.1	10.2	6.7	57.6	70.2	29.1	144
	البصرة	55.5	42.3	30.3	18.1	46.2	98.8	0.9	195
	كردستان	77.4	64.9	77.7	70.1	79.2	95.7	1.4	269
التقسيم الجغرافي	بغداد	62.9	43.4	36.5	31.5	54.5	94.4	3.5	260
بقية المحافظات	49.1	31.0	33.6	23.1	53.7	92.6	6.0	2,189	
إجمالي العراق	55.2	37.3	41.9	31.9	57.7	94.1	4.2	2,718	

(\*) : مجموع نسب الأمور تزيد على (100%) لأن الإجابة على السؤال سمحت باختيار أكثر من إجابة

> : أقل من (30) مشاهدة

قسم إحصاءات البيئة - الجهاز المركزي للإحصاء / العراق

نسبة الذكور المتزوجين بعمر (10-30) سنة الذين يستخدمون هم أو زوجاتهم وسائل منع الحمل حسب نوع الوسيلة المستخدمة وحسب الخصائص الرئيسية

جدول (7 - 15)

الخصائص		ما هي وسائل منع الحمل التي تستعملها أنت أو زوجتك (*)							نسبة الذكور المتزوجين بعمر (10-30) سنة الذين يستخدمون هم أو زوجاتهم وسائل منع الحمل
		الحبوب	اللولب	الحقن بالأبر	الواقي الذكري	الواقي الأنثوي	التعقيم الأنثوي (عقد الأتابيب)	التعقيم الذكري (عقد الأتابيب المنوية)	
البينة	حضر	50.8	15.5	7.3	13.3	2.2	0.6	0.0	31.5
	ريف	53.1	17.8	8.7	13.6	0.7	0.9	0.0	24.7
فئات الأعمار	10 - 14 سنة	0.0	0.0	0.0	0.0	0.0	0.0	0.0	0.0
	15 - 18 سنة	70.0	26.8	26.8	13.7	0.0	0.0	0.0	16.3
	19 - 24 سنة	58.9	14.9	11.9	8.3	0.5	0.7	0.0	23.1
	25 - 30 سنة	48.6	16.4	6.0	15.1	2.2	0.6	0.0	32.6
فئة الشباب	15 - 24 سنة	59.4	15.4	12.6	8.5	0.5	0.7	0.0	22.7
	أمي	51.2	7.5	16.0	11.5	0.0	0.0	0.0	29.0
الحالة التعليمية	يقرأ فقط	>100.0	>71.7	0.0	0.0	0.0	0.0	0.0	>67.0
	يقرأ ويكتب	61.5	13.1	11.8	8.0	1.5	0.5	0.0	25.0
	ابتدائية	53.9	18.0	8.9	13.0	1.5	0.8	0.0	28.5
	متوسطة	49.6	12.4	4.7	15.5	5.3	0.0	0.0	32.7
	اعدادية	46.9	14.0	1.2	11.9	1.2	3.9	0.0	29.9
	دبلوم (معهد)	26.3	23.6	5.9	18.2	3.9	0.0	0.0	30.8
	بكالوريوس	44.0	19.3	0.0	22.1	0.0	0.0	0.0	33.0
	دراسات عليا	0.0	>70.1	0.0	>15.7	0.0	0.0	0.0	>81.6
	أخرى	>100.0	0.0	0.0	0.0	0.0	0.0	0.0	>39.7
	دهوك	25.7	5.3	0.0	23.4	2.6	10.2	0.0	44.5
إقليم كردستان	السليمانية	4.8	9.5	6.5	22.6	3.2	3.2	0.0	64.8
	أربيل	23.3	9.7	1.0	17.5	0.0	1.0	0.0	52.8
المحافظات	نينوى	22.6	26.9	31.9	9.3	0.0	0.0	0.0	19.4
	كركوك	18.2	18.2	0.0	19.7	0.0	0.0	0.0	21.5
	ديالى	60.9	29.9	2.9	27.6	0.0	0.0	0.0	15.5
	الأنبار	30.2	39.6	0.0	7.2	0.0	0.0	0.0	31.0
	بغداد	68.1	19.6	7.2	7.5	2.9	0.0	0.0	39.1
	بابل	57.1	24.5	5.9	25.4	0.0	0.0	0.0	28.9
	كربلاء	41.4	19.3	5.0	20.0	0.0	0.0	0.0	27.5
	واسط	79.7	2.7	8.8	4.4	0.0	0.0	0.0	23.2
	صلاح الدين	28.4	20.3	2.6	7.8	0.0	0.0	0.0	17.3
	النجف	67.4	13.2	5.9	29.3	5.9	0.0	0.0	17.5
	القادسية	91.0	7.5	9.1	10.5	3.0	0.0	0.0	27.8
	المتنى	71.1	3.6	22.8	16.9	0.0	0.0	0.0	33.5
	ذي قار	55.3	8.5	0.0	8.5	5.7	0.0	0.0	18.5
	ميسان	49.4	0.0	17.1	2.6	0.0	0.0	0.0	24.6
البصرة	81.1	5.3	9.4	9.7	2.7	0.0	0.0	22.2	
التقسيم الجغرافي	كردستان	17.1	8.8	2.8	20.5	1.7	3.5	0.0	54.5
	بغداد	68.1	19.6	7.2	7.5	2.9	0.0	0.0	39.1
	بقية المحافظات	53.8	15.7	8.7	14.2	1.2	0.0	0.0	23.4
إجمالي العراق		51.4	16.2	7.7	13.4	1.8	0.6	0.0	29.2

- يتبع -

(\*) : مجموع نسب الوسائل تزيد على (100%) لأن الإجابة على السؤال سمحت بأختيار أكثر من إجابة

> : أقل من (30) مشاهدة

قسم إحصاءات البينة - الجهاز المركزي للإحصاء / العراق

نسبة الذكور المتزوجين بعمر (10-30) سنة الذين يستخدمون هم أو زوجاتهم وسائل منع الحمل حسب نوع الوسيلة المستخدمة وحسب الخصائص الرئيسية

تابع / جدول (7 - 15)

مجموع الذكور المتزوجين بعمر سنة (30-10) الذين يستخدمون هم أو زوجاتهم وسائل منع الحمل	ما هي وسائل منع الحمل التي تستعملها أنت أو زوجتك (*)								الخصائص	
	لا أعرف	أخرى	القذف الخارجي	الإمتناع الدوري / فترة الأمان (أسبوع بعد الدورة الشهرية)	الرضاعة من الثدي الحصرية (LAM)	الرغوة / الهلام (الجيلي) التحاميل	القضاء المظايطي	الخصائص		
1,872	542	0.6	0.0	32.3	0.9	1.4	0.3	1.0	حضر	البيئة
798	214	0.0	0.0	25.3	0.8	0.3	0.0	0.5	ريف	
2	0	0.0	0.0	0.0	0.0	0.0	0.0	0.0	سنة 14 - 10	فئات الأعمار
58	8	0.0	0.0	30.0	0.0	0.0	0.0	0.0	سنة 18 - 15	
807	186	0.4	0.0	25.6	1.5	2.2	0.0	1.6	سنة 24 - 19	
1,803	562	0.4	0.0	32.0	0.7	0.7	0.3	0.6	سنة 30 - 25	
865	194	0.4	0.0	25.8	1.5	2.1	0.0	1.5	سنة 24 - 15	فئة الشباب
245	77	0.0	0.0	26.9	3.0	1.3	0.0	0.0	أمي	الحالة التعليمية
9	5	0.0	0.0	0.0	0.0	0.0	0.0	0.0	يقراً فقط	
570	139	1.2	0.0	20.7	0.7	0.5	0.0	3.0	يقراً ويكتب	
901	247	0.0	0.0	31.2	1.0	1.5	0.6	1.0	ابتدائية	
311	95	0.8	0.0	33.6	0.0	0.0	0.0	0.0	متوسطة	
207	67	1.4	0.0	35.2	0.8	1.4	0.0	0.0	اعدادية	
149	39	0.0	0.0	42.7	1.2	3.2	0.0	0.0	دبلوم (معهد)	
270	82	0.0	0.0	37.0	0.0	0.0	0.0	0.0	بكالوريوس	
5	4	0.0	0.0	15.7>	0.0	14.3>	0.0	0.0	دراسات عليا	
3	1	0.0	0.0	0.0	0.0	0.0	0.0	0.0	أخرى	
87	39	0.0	0.0	53.8	0.0	0.0	0.0	0.0	دهوك	إقليم كردستان
60	36	3.2	0.0	54.9	3.2	0.0	0.0	0.0	السليمانية	
116	62	0.0	0.0	69.9	0.0	0.0	0.0	0.0	اربيل	
141	29	0.0	0.0	24.9	0.0	0.0	3.1	0.0	نينوى	
75	16	0.0	0.0	56.1	0.0	12.1	0.0	0.0	كركوك	
150	24	0.0	0.0	17.2	0.0	0.0	0.0	0.0	ديالى	
145	48	0.0	0.0	37.2	0.0	4.3	0.0	0.0	الأنبار	
254	99	0.0	0.0	19.7	1.2	1.2	0.0	2.9	بغداد	
177	54	0.0	0.0	32.7	0.0	1.2	0.0	1.2	بابل	
155	44	0.0	0.0	33.6	0.0	0.0	0.0	0.0	كربلاء	
138	31	0.0	0.0	7.1	4.4	0.0	0.0	0.0	واسط	المحافظات
137	27	0.0	0.0	35.6	5.2	0.0	0.0	0.0	صلاح الدين	
188	33	0.0	0.0	33.3	0.0	0.0	0.0	0.0	التنجف	
178	48	0.0	0.0	15.1	0.0	0.0	0.0	0.0	القادسية	
156	55	0.0	0.0	4.8	0.0	0.0	0.0	0.0	المتى	
176	33	5.7	0.0	13.5	0.0	2.8	0.0	0.0	ذي قار	
143	35	0.0	0.0	25.0	0.0	5.9	0.0	0.0	ميسان	
194	43	0.0	0.0	20.3	1.4	0.0	0.0	0.0	البصرة	
263	137	1.2	0.0	61.5	1.2	0.0	0.0	0.0	كردستان	
254	99	0.0	0.0	19.7	1.2	1.2	0.0	2.9	بغداد	
2,153	520	0.4	0.0	25.5	0.8	1.9	0.2	0.1	بقية المحافظات	
2,670	756	0.4	0.0	30.4	0.9	1.1	0.2	0.8	إجمالي العراق	

(\*) : مجموع نسب الوسائل تزيد على (100%) لأن الإجابة على السؤال سمحت باختيار أكثر من إجابة

> : أقل من (30) مشاهدة

قسم إحصاءات البيئة - الجهاز المركزي للإحصاء / العراق

التوزيع النسبي للذكور المتزوجين بعمر (10-30) سنة الذين يستخدمون هم أو زوجاتهم وسائل منع الحمل حسب جهة إتخاذ قرار استخدامها وحسب الخصائص الرئيسية

جدول (7 - 16)

مجموع الذكور المتزوجين بعمر (10-30) سنة الذين يستخدمون هم أو زوجاتهم وسائل منع الحمل	من اتخذ قرار استخدام وسيلة منع الحمل									الخصائص	
	المجموع	لا أعرف	أخرى	أفراد الأسرة	الكادر الصحي	الطبيب	كلاهما	الزوج	الزوجة		
542	100.0	0.7	0.1	0.1	0.0	1.0	85.2	8.3	4.7	حضر	البيئة
214	100.0	0.0	0.4	0.0	0.0	0.9	78.6	8.8	11.3	ريف	
0	0.0	0.0	0.0	0.0	0.0	0.0	0.0	0.0	0.0	سنة 14 - 10	فئات الأعمار
8	100.0	0.0	0.0	0.0	0.0	0.0	85.6>	7.2>	7.2>	سنة 18 - 15	
186	100.0	0.3	0.0	0.0	0.0	0.7	80.4	10.2	8.4	سنة 24 - 19	
562	100.0	0.5	0.3	0.1	0.0	1.1	84.3	7.8	5.9	سنة 30 - 25	
194	100.0	0.3	0.0	0.0	0.0	0.6	80.6	10.1	8.4	سنة 24 - 15	
77	100.0	0.8	0.0	0.0	0.0	0.0	87.7	6.7	4.7	أمي	الحالة التعليمية
5	100.0	0.0	0.0	0.0	0.0	0.0	92.2>	0.0	7.8>	يقراً فقط	
139	100.0	1.6	0.0	0.0	0.0	0.0	80.1	11.6	6.7	يقراً ويكتب	
247	100.0	0.0	0.3	0.0	0.0	2.0	81.9	9.9	5.9	ابتدائية	
95	100.0	0.8	0.7	0.5	0.0	0.0	81.6	4.6	11.8	متوسطة	
67	100.0	0.0	0.0	0.0	0.0	4.0	77.9	8.0	10.1	اعدادية	
39	100.0	0.0	0.0	0.0	0.0	0.0	95.0	3.6	1.4	دبلوم (معهد)	
82	100.0	0.0	0.0	0.0	0.0	0.0	87.4	9.0	3.6	بكالوريوس	
4	100.0	0.0	0.0	0.0	0.0	0.0	100.0>	0.0	0.0	دراسات عليا	
1	100.0	0.0	0.0	0.0	0.0	0.0	100.0>	0.0	0.0	اخرى	
39	100.0	0.0	2.6	0.0	0.0	0.0	87.2	2.6	7.5	دهوك	إقليم كردستان
36	100.0	0.0	1.6	0.0	0.0	0.0	85.6	3.2	9.6	السليمانية	
62	100.0	0.0	0.0	0.0	0.0	0.0	94.2	1.0	4.8	اربيل	
29	100.0	3.1>	0.0	0.0	0.0	0.0	78.2>	6.2>	12.5>	نينوى	المحافظات
16	100.0	0.0	0.0	0.0	0.0	0.0	93.9>	6.1>	0.0	كركوك	
24	100.0	0.0	0.0	0.0	0.0	10.9>	50.6>	27.6>	10.9>	ديالى	
48	100.0	0.0	0.0	0.0	0.0	2.9	47.9	23.0	26.2	الأنبار	
99	100.0	0.0	0.0	0.0	0.0	1.2	92.1	4.1	2.7	بغداد	
54	100.0	1.2	0.0	0.0	0.0	1.2	78.3	14.5	4.8	بابل	
44	100.0	2.1	0.0	0.0	0.0	2.1	80.0	10.7	5.0	كربلاء	
31	100.0	0.0	0.0	0.0	0.0	0.0	97.3	0.0	2.7	واسط	
27	100.0	0.0	0.0	2.6>	0.0	0.0	84.6>	12.7>	0.0	صلاح الدين	
33	100.0	0.0	0.0	0.0	0.0	2.6	53.7	36.8	6.8	النجف	
48	100.0	0.0	0.0	0.0	0.0	0.0	75.7	13.6	10.7	القادسية	
55	100.0	0.0	0.0	0.0	0.0	0.0	91.6	3.6	4.8	المنشى	
33	100.0	2.8	0.0	0.0	0.0	0.0	76.2	15.2	5.7	ذي قار	
35	100.0	0.0	0.0	0.0	0.0	0.0	88.5	0.0	11.5	ميسان	
43	100.0	0.0	0.0	0.0	0.0	0.0	89.3	8.0	2.7	البصرة	
137	100.0	0.0	1.1	0.0	0.0	0.0	89.8	2.1	7.1	كردستان	التقسيم الجغرافي
99	100.0	0.0	0.0	0.0	0.0	1.2	92.1	4.1	2.7	بغداد	
520	100.0	0.7	0.0	0.2	0.0	1.4	77.6	12.7	7.4	بقية المحافظات	
756	100.0	0.5	0.2	0.1	0.0	1.0	83.3	8.4	6.5	إجمالي العراق	

> : أقل من (30) مشاهدة

نسبة الذكور المتزوجين بعمر (10 - 30) سنة الذين لا يستخدمون هم أو زوجاتهم وسائل منع الحمل حسب أسباب عدم الاستخدام وحسب الخصائص الرئيسية

جدول (7 - 17)

الخصائص	نسبة الذكور المتزوجين بعمر (10-30) سنة الذين لا يستخدمون هم أو زوجاتهم وسائل منع الحمل							
	لماذا لا تستخدم وسائل منع الحمل (*)	الوسيلة غير متوفرة	الخوف من التأثيرات الجانبية	تحفظات دينية	رفض الزوجة	الرغبة بالمزيد من الأطفال	زوجتي حامل حالياً	نسبة الذكور المتزوجين بعمر (10-30) سنة الذين لا يستخدمون هم أو زوجاتهم وسائل منع الحمل
البيئة	حضر	0.2	8.4	4.4	2.2	56.8	22.7	68.5
	ريف	0.0	6.0	7.0	3.7	65.4	20.1	75.3
فئات الأعمار	14 - 10 سنة	0.0	0.0	59.8>	0.0	0.0	0.0	100.0>
	18 - 15 سنة	1.1	5.8	0.0	0.0	59.2	27.1	83.7
	24 - 19 سنة	0.0	6.7	4.6	2.3	62.8	24.3	76.9
	30 - 25 سنة	0.2	8.0	5.9	3.1	58.3	20.3	67.4
	24 - 15 سنة	0.1	6.6	4.2	2.1	62.6	24.5	77.3
الحالة التعليمية	أمي	0.3	5.6	6.9	1.5	58.1	21.0	71.0
	يقرأ فقط	0.0	0.0	0.0	0.0	35.5>	64.5>	33.0>
	يقرأ ويكتب	0.2	9.1	6.9	2.4	58.1	21.2	75.0
	ابتدائية	0.1	7.1	4.0	3.5	60.4	20.8	71.5
	متوسطة	0.0	8.0	7.9	3.6	57.2	23.6	67.3
	اعدادية	0.0	8.7	5.9	4.8	64.7	20.9	70.1
	دبلوم (معهد)	0.8	8.0	3.4	0.5	63.9	26.7	69.2
	بكالوريوس	0.0	6.0	2.5	0.6	61.1	23.2	67.0
	دراسات عليا	0.0	0.0	0.0	0.0	100.0>	0.0	18.4>
	اخرى	0.0	0.0	0.0	0.0	42.1>	57.9>	60.3>
إقليم كردستان	دهوك	0.0	0.0	4.2	0.0	70.6	17.0	55.5
	السليمانية	0.0	0.0	0.0	0.0	29.7	50.0	35.2
	اربيل	0.0	0.0	3.3	0.0	52.1	37.0	47.2
	نينوى	0.0	3.0	4.2	0.7	62.6	29.9	80.6
	كركوك	3.3	8.3	1.7	0.0	68.0	12.1	78.5
	ديالى	0.0	4.1	7.0	11.6	65.0	13.4	84.5
	الأنبار	0.0	10.3	15.2	9.4	55.7	40.8	69.0
	بغداد	0.0	7.6	8.8	2.3	38.0	26.2	60.9
	بابل	0.0	11.1	5.6	1.9	61.2	17.8	71.1
	كربلاء	0.0	1.6	0.0	0.0	66.1	18.7	72.5
المحافظات	واسط	0.0	4.3	0.8	2.1	72.4	13.6	76.8
	صلاح الدين	0.0	6.4	8.4	1.6	75.6	14.3	82.7
	النجف	0.0	4.1	5.6	0.5	62.2	12.8	82.5
	القادسية	1.1	8.1	5.2	1.1	81.5	11.0	72.2
	المتن	0.0	8.5	3.6	1.8	65.4	12.1	66.5
	ذي قار	0.0	1.3	0.6	0.6	81.5	18.1	81.5
	ميسان	0.0	6.8	4.7	4.7	61.9	16.1	75.4
	البصرة	0.0	23.8	3.9	5.3	52.4	22.4	77.8
	كردستان	0.0	0.0	2.8	0.0	52.1	34.4	45.5
	بغداد	0.0	7.6	8.8	2.3	38.0	26.2	60.9
التقسيم الجغرافي	بقية المحافظات	0.3	7.3	4.8	3.0	66.5	18.1	76.6
	إجمالي العراق	0.1	7.5	5.3	2.7	59.8	21.8	70.8

(\*) : مجموع نسب أسباب عدم استخدام الوسائل تزيد على (100%) لان الإجابة على السؤال سمحت باختيار أكثر من إجابة - يتبع -

> : أقل من (30) مشاهدة

نسبة الذكور المتزوجين بعمر (10-30) سنة الذين لا يستخدمون هم أو زوجاتهم وسائل منع الحمل حسب أسباب عدم الاستخدام وحسب الخصائص الرئيسية

تابع / جدول (7 - 17)

مجموع الذكور المتزوجين بعمر (30-10) سنة	مجموع الذكور المتزوجين بعمر (30-10) سنة الذين لا يستخدمون وسائل منع الحمل	لماذا لا تستخدم وسائل منع الحمل (*)					الخصائص
		لا أعرف	ظروف خاصة أخرى	ارتفاع التكلفة	الوسيلة غير فعالة	حضر	
1,872	1,330	3.5	2.2	9.4	1.0	0.3	البيئة حضر
798	584	1.2	2.1	7.2	0.6	0.6	ريف
2	2	40.2>	0.0	0.0	0.0	0.0	10 - 14 سنة
58	50	1.5	1.6	15.0	0.0	0.0	15 - 18 سنة
807	621	1.8	1.5	7.1	1.1	0.0	19 - 24 سنة
1,803	1,241	3.2	2.6	9.2	0.8	0.7	25 - 30 سنة
865	671	1.7	1.5	7.7	1.0	0.0	15 - 24 سنة
245	168	2.5	2.9	13.1	1.2	0.0	أمي
9	4	0.0	0.0	0.0	0.0	0.0	يقرأ فقط
570	431	3.3	0.3	9.2	0.9	0.6	يقرأ ويكتب
901	654	3.9	2.1	8.0	1.4	0.1	ابتدائية
311	216	2.4	3.7	5.6	0.5	0.0	متوسطة
207	140	0.5	1.8	6.6	0.0	1.4	اعدادية
149	110	0.5	0.0	5.0	0.8	1.3	دبلوم (معهد)
270	188	0.4	5.8	12.0	0.0	0.9	بكالوريوس
5	1	0.0	0.0	0.0	0.0	0.0	دراسات عليا
3	2	0.0	0.0	0.0	0.0	0.0	اخرى
87	48	6.4	6.2	4.1	0.0	0.0	دهوك
60	24	0.0	14.6	8.6	0.0	2.9	السليمانية
116	54	0.0	6.5	8.7	0.0	0.0	اربيل
141	112	0.0	5.4	3.9	1.5	0.0	نينوى
75	59	0.0	0.0	11.6	1.7	1.7	كركوك
150	126	1.6	1.1	7.3	0.0	0.0	ديالى
145	97	0.0	3.7	2.4	2.4	0.0	الأنبار
254	155	8.4	1.5	15.2	1.5	1.7	بغداد
177	123	4.7	3.3	10.6	0.0	0.0	بابل
155	111	1.6	0.0	15.7	0.0	0.0	كربلاء
138	107	0.8	2.4	4.3	0.0	0.0	واسط
137	110	1.6	0.0	5.3	2.1	0.0	صلاح الدين
188	155	4.6	0.0	14.6	0.7	0.0	النجف
178	130	1.2	0.0	6.4	1.2	1.1	القادسية
156	101	0.6	1.8	11.6	0.0	0.0	المتنى
176	143	0.6	0.0	0.0	0.0	0.0	ذي قار
143	108	0.9	0.9	13.3	0.9	0.0	ميسان
194	151	1.5	1.5	7.0	0.8	0.0	البصرة
263	126	1.8	8.3	7.4	0.0	0.7	كردستان
254	155	8.4	1.5	15.2	1.5	1.7	التقسيم الجغرافي بغداد
2,153	1,633	1.4	1.4	8.1	0.8	0.2	بقية المحافظات
2,670	1,914	2.7	2.2	8.6	0.9	0.4	إجمالي العراق

(\*) : مجموع نسب أسباب عدم استخدام الوسائل تزيد على (100%) لأن الإجابة على السؤال سمحت باختيار أكثر من إجابة

> : أقل من (30) مشاهدة

**8. قسم الصحة الإنجابية**

**للإناث للأعمار**

**(15 - 30) سنة والمتزوجات**

**دون سن (15) سنة**



نسبة الإناث بعمر (15-30) سنة والمتزوجات دون سن (15) سنة حسب تلقيهنّ معلومات حول التغيرات الجسمية التي تحدث خلال مرحلة البلوغ ومصدر هذه المعلومات وحسب الخصائص الرئيسية

جدول (8 - 1)

الخصائص	نسبة الإناث بعمر (15-30) سنة والمتزوجات دون سن (15) سنة المتلقيات لمعلومات حول التغيرات الجسمية التي تحدث خلال مرحلة البلوغ								
	نعم	لا	المجموع	مؤسسات صحية أهلية	مؤسسات صحية حكومية	المدرسة	الجامعة	الوالدين	
البيئة حضر	75.4	9.2	100.0	0.8	0.3	22.0	1.9	82.7	
	64.1	15.2	100.0	0.3	1.4	15.2	1.0	82.7	
فئات الأعمار	60.4>	15.7>	100.0	0.0	4.3>	11.7>	0.0	100.0>	
	72.4	11.4	100.0	0.3	0.6	21.0	0.6	84.1	
	73.8	11.1	100.0	0.5	0.6	20.6	2.2	81.8	
	68.9	10.1	100.0	1.3	0.8	17.7	2.4	81.8	
فئة الشباب	73.1	11.2	100.0	0.4	0.6	20.8	1.4	82.9	
	61.3	13.9	100.0	0.1	0.1	0.4	0.1	85.8	
	54.0	13.8	100.0	0.0	0.0	4.6	0.0	85.5	
	65.2	13.5	100.0	0.8	1.1	2.7	0.1	86.7	
	71.4	10.9	100.0	0.6	0.7	12.6	0.3	86.3	
	75.2	9.8	100.0	0.6	0.5	32.6	0.6	78.3	
	80.2	9.5	100.0	0.5	0.4	39.2	4.7	78.1	
	82.7	5.2	100.0	0.9	0.3	37.0	2.5	74.7	
	81.9	8.0	100.0	1.1	1.3	35.1	10.9	80.6	
	78.3>	0.0	100.0	0.0	0.0	46.1>	0.0	78.9>	
	100.0>	0.0	100.0	0.0	0.0	46.8>	0.0	100.0>	
	76.5	9.0	100.0	0.2	0.4	54.9	2.0	48.9	
	إقليم كردستان	63.9	12.3	100.0	0.9	0.0	33.7	2.6	60.8
		59.4	7.3	100.0	0.0	0.0	29.8	3.4	55.7
73.0		9.2	100.0	0.7	0.4	16.4	1.0	86.9	
89.0		5.2	100.0	0.5	0.2	20.6	0.5	90.5	
80.4		10.0	100.0	0.5	0.1	20.9	1.8	94.2	
78.8		10.7	100.0	0.0	0.9	28.3	2.3	80.9	
78.0		7.9	100.0	0.5	0.5	15.1	1.8	92.4	
51.7		18.4	100.0	0.2	0.3	24.1	2.7	83.9	
47.2		19.2	100.0	0.4	0.4	23.0	0.6	81.6	
47.2		24.0	100.0	1.9	2.7	7.3	3.3	90.4	
77.2		10.8	100.0	0.0	2.5	13.8	0.9	81.6	
77.6		8.4	100.0	2.8	0.4	20.1	1.6	90.7	
51.4		32.0	100.0	0.3	3.6	15.5	1.3	89.2	
79.5		11.6	100.0	0.3	1.2	22.8	0.5	88.5	
المحافظات	82.8	11.1	100.0	0.2	0.0	13.5	0.4	75.4	
	75.6	8.8	100.0	2.0	0.4	19.4	3.2	72.2	
	80.6	3.7	100.0	1.3	0.3	8.5	0.8	89.4	
	65.6	9.6	100.0	0.4	0.1	38.8	2.7	55.6	
	78.0	7.9	100.0	0.5	0.5	15.1	1.8	92.4	
	72.0	11.0	100.0	0.6	0.6	20.0	1.7	82.7	
	72.0	11.0	100.0	0.6	0.6	20.0	1.7	82.7	
	إجمالي العراق	72.0	11.0	100.0	0.6	0.6	20.0	1.7	82.7

- يتبع -

(\*) : مجموع نسب مصادر تلقي المعلومات تزيد على (100%) لأن الإجابة على السؤال سمحت باختيار أكثر من إجابة

> : أقل من (30) مشاهدة

قسم إحصاءات البيئة - الجهاز المركزي للإحصاء / العراق

نسبة الإناث بعمر (15-30) سنة والمتزوجات دون سن (15) سنة حسب تلقيهنّ معلومات حول التغيرات الجسمية التي تحدث خلال مرحلة البلوغ ومصدر هذه المعلومات وحسب الخصائص الرئيسية

تابع / جدول (8 - 1)

مجموع الإناث بعمر سنة (30-15) والمتزوجات دون سن (15) سنة	مجموع الإناث بعمر (30-15) سنة والمتزوجات دون سن (15) سنة المتلقيات لمعلومات حول التغيرات الجسمية	مصادر تلقي هذه المعلومات (*)					الخصائص
		أخرى	الكتب والمجلات الإعلام	الإنترنت ومواقع التواصل الإجتماعي	الأخوان والأقارب والأصدقاء	أخرى	
7,628	6,428	0.1	0.6	1.1	3.5	26.0	حضر البيئة
2,845	2,186	0.2	1.2	0.8	3.3	35.4	ريف
27	19	0.0	0.0	0.0	0.0	19.1 >	14 - 10 سنة
3,647	3,021	0.1	0.6	1.0	2.6	27.4	18 - 15 سنة
4,069	3,410	0.1	0.8	1.1	4.3	28.9	24 - 19 سنة
2,730	2,164	0.1	1.1	1.0	3.4	30.4	30 - 25 سنة
7,716	6,431	0.1	0.7	1.0	3.5	28.2	15 - 24 سنة
1,151	770	0.3	0.6	0.1	1.6	31.7	أمي
54	36	0.0	0.0	0.0	0.0	20.9	يقرأ فقط
1,943	1,517	0.1	1.0	0.3	2.1	33.5	يقرأ ويكتب
2,709	2,230	0.0	0.7	0.6	2.4	30.3	ابتدائية
2,326	1,995	0.1	0.8	1.3	3.5	25.6	متوسطة
1,305	1,176	0.0	0.7	2.0	6.4	26.1	اعدادية
301	270	0.4	1.8	3.7	7.4	28.0	دبلوم (معهد)
670	609	0.1	0.7	2.2	6.3	22.1	بكالوريوس
12	9	0.0	0.0	6.0 >	8.5 >	15.2 >	دراسات عليا
2	2	0.0	0.0	0.0	0.0	53.2 >	أخرى
592	503	0.8	1.4	0.8	2.8	30.3	دهوك
410	304	0.2	2.0	3.9	2.8	43.8	السليمانية
541	349	0.3	0.5	2.1	1.6	38.6	اربيل
544	437	0.0	0.2	1.3	7.1	54.3	نينوى
456	426	0.0	1.1	0.5	0.5	22.4	كركوك
558	495	0.0	0.0	0.0	1.2	22.0	ديالى
598	519	0.0	0.0	0.9	5.5	41.6	الأنبار
979	794	0.0	0.0	0.2	2.2	19.1	بغداد
581	414	0.8	0.2	1.4	4.7	19.6	بابل
453	301	0.0	0.0	0.0	0.0	13.7	كربلاء
534	380	0.4	0.5	1.7	2.0	22.0	واسط
602	537	0.0	0.5	0.5	0.6	25.6	صلاح الدين
638	543	0.0	0.2	0.0	1.0	8.4	النجف
582	492	0.0	13.4	3.4	13.5	34.1	القادسية
593	540	0.0	0.0	0.0	0.6	12.8	المتشي
658	613	0.0	0.0	0.3	8.1	35.0	ذي قار
610	516	0.0	0.0	2.0	2.5	29.1	ميسان
544	451	0.0	0.0	1.5	2.1	26.8	البصرة
1,543	1,156	0.4	1.4	2.4	2.4	38.1	كردستان
979	794	0.0	0.0	0.2	2.2	19.1	بغداد
7,951	6,664	0.1	1.1	1.0	3.5	26.2	بقية المحافظات
10,473	8,614	0.1	0.8	1.0	3.5	28.7	إجمالي العراق

(\*) : مجموع نسب مصادر تلقي المعلومات تزيد على (100%) لان الإجابة على السؤال سمحت باختيار أكثر من إجابة

> : أقل من (30) مشاهدة

قسم إحصاءات البيئة - الجهاز المركزي للإحصاء / العراق

التوزيع النسبي للإناث بعمر (15-30) سنة والمتزوجات دون سن (15) سنة المتلقيات لمعلومات حول التغيرات الجسمية التي تحدث خلال مرحلة البلوغ حسب اعتقادهن بكفاية هذه المعلومات وحسب الخصائص الرئيسية

جدول (8 - 2)

الخصائص	هل تعتقد ان المعلومات التي حصلت عليها حول التغيرات الجسمية التي تحدث خلال مرحلة البلوغ كافية					
	نعم	الى حد ما	لا	لا اعرف	المجموع	مجموع الإناث بعمر (15-30) سنة والمتزوجات دون سن (15) سنة المتلقيات لمعلومات حول التغيرات الجسمية
البينة	62.2	31.1	5.4	1.3	100.0	6,428
حضر	58.4	32.9	8.1	0.6	100.0	2,186
ريف	57.8>	37.9>	0.0	4.3>	100.0	19
فئات الأعمار	61.2	31.6	6.0	1.2	100.0	3,021
10 - 14 سنة	61.3	31.6	5.9	1.2	100.0	3,410
15 - 18 سنة	60.8	31.6	6.9	0.7	100.0	2,164
19 - 24 سنة	61.3	31.6	6.0	1.2	100.0	6,431
25 - 30 سنة	53.1	34.7	9.5	2.7	100.0	770
فئة الشباب	62.8	37.2	0.0	0.0	100.0	36
أمي	54.7	36.3	7.1	2.0	100.0	1,517
يقرأ فقط	61.2	31.6	6.2	0.9	100.0	2,230
يقرأ ويكتب	62.0	31.5	5.6	0.8	100.0	1,995
ابتدائية	66.3	28.8	4.6	0.4	100.0	1,176
متوسطة	74.2	20.8	5.0	0.0	100.0	270
اعدادية	69.8	25.5	4.7	0.0	100.0	609
دبلوم (معهد)	94.0>	0.0	6.0>	0.0	100.0	9
بكالوريوس	100.0>	0.0	0.0	0.0	100.0	2
دراسات عليا	45.8	24.6	28.8	0.8	100.0	503
اخرى	63.1	29.3	6.5	1.1	100.0	304
دهوك	85.5	13.7	0.5	0.3	100.0	349
إقليم كردستان	39.0	45.7	15.0	0.4	100.0	437
أربيل	85.0	13.1	1.2	0.7	100.0	426
نينوى	75.6	22.2	2.2	0.0	100.0	495
كركوك	65.6	29.4	4.4	0.5	100.0	519
ديالى	56.5	37.7	2.9	2.8	100.0	794
الأنبار	41.8	46.0	10.0	2.2	100.0	414
بغداد	48.2	44.3	5.5	2.0	100.0	301
بابل	56.8	39.5	2.7	1.1	100.0	380
المحافظات	60.7	26.6	11.9	0.7	100.0	537
كريلاء	71.6	25.6	2.6	0.2	100.0	543
واسط	42.0	44.7	13.3	0.0	100.0	492
صلاح الدين	75.2	23.3	0.9	0.6	100.0	540
النجف	75.9	23.4	0.8	0.0	100.0	613
القادسية	64.8	30.0	5.2	0.0	100.0	516
المثنى	74.0	23.5	1.4	1.2	100.0	451
ذي قار	65.1	22.9	11.2	0.8	100.0	1,156
ميسان	56.5	37.7	2.9	2.8	100.0	794
البصرة	62.2	31.2	5.5	0.7	100.0	6,664
كردستان	61.1	31.6	6.2	1.1	100.0	8,614
التقسيم الجغرافي بغداد						
بقية المحافظات						
إجمالي العراق						

> : أقل من (30) مشاهدة

التوزيع النسبي للإناث بعمر (15-30) سنة والمتزوجات دون سن (15) سنة حسب إعتقادهنّ بالعمر المناسب لإعطاء الفتيات / الشابات معلومات حول التغيرات الجسمية التي تحدث خلال مرحلة البلوغ وحسب الخصائص الرئيسية

جدول (8 - 3)

مجموع الإناث بعمر سنة (30-15) والمتزوجات دون سن سنة (15)	متوسط عمر تلقي المعلومات	ما هو العمر المناسب لإعطاء المعلومات حول التغيرات الجسمية التي تحدث خلال مرحلة البلوغ							الخصائص	
		المجموع	لا اعرف	17 سنة فما فوق	14 - 16 سنة	11 - 13 سنة	8 - 10 سنوات	أقل من 8 سنوات		
7,628	12	100.0	5.4	2.7	11.3	62.2	18.2	0.2	حضر	البيئة
2,845	12	100.0	8.2	3.4	13.4	56.9	17.8	0.2	ريف	
27	12	100.0	10.2>	0.0	9.2>	65.4>	15.3>	0.0	14 - 10 سنة	فئات الأعمار
3,647	12	100.0	7.8	2.3	12.4	60.5	16.9	0.1	18 - 15 سنة	
4,069	12	100.0	5.9	3.1	12.0	60.6	18.2	0.2	24 - 19 سنة	
2,730	12	100.0	4.5	3.5	11.4	60.9	19.5	0.2	30 - 25 سنة	
7,716	12	100.0	6.8	2.7	12.2	60.6	17.6	0.2	24 - 15 سنة	فئة الشباب
1,151	12	100.0	11.3	2.7	10.7	55.2	19.7	0.4	أمي	الحالة التعليمية
54	12	100.0	15.7	1.2	18.3	47.6	17.2	0.0	يقرأ فقط	
1,943	12	100.0	9.3	2.4	11.5	57.4	19.4	0.1	يقرأ ويكتب	
2,709	12	100.0	6.0	3.5	10.9	62.0	17.2	0.3	ابتدائية	
2,326	12	100.0	5.0	2.7	14.4	61.2	16.7	0.1	متوسطة	
1,305	12	100.0	2.8	2.8	13.5	62.4	18.5	0.0	اعدادية	
301	12	100.0	1.1	3.6	13.5	63.5	17.9	0.3	دبلوم (معهد)	
670	12	100.0	2.1	3.4	7.3	68.1	19.1	0.0	بكالوريوس	
12	11	100.0	0.0	0.0	0.0	73.9>	21.4>	4.7>	دراسات عليا	
2	12	100.0	0.0	0.0	0.0	100.0>	0.0	0.0	اخرى	
592	14	100.0	2.8	10.0	29.8	51.0	6.4	0.0	دهوك	إقليم كردستان
410	12	100.0	2.0	0.4	12.0	58.5	27.1	0.0	السليمانية	
541	12	100.0	0.7	0.9	16.7	65.5	16.3	0.0	اربيل	المحافظات
544	12	100.0	0.9	0.6	8.0	67.0	23.5	0.0	نينوى	
456	12	100.0	6.6	0.2	6.8	65.0	21.3	0.0	كركوك	
558	12	100.0	2.1	0.5	19.4	68.0	10.0	0.0	ديالى	
598	12	100.0	0.5	0.8	7.9	74.3	16.5	0.0	الأنبار	
979	12	100.0	12.1	1.2	10.1	63.9	12.3	0.4	بغداد	
581	13	100.0	11.2	7.5	15.4	47.6	18.2	0.2	بابل	
453	12	100.0	11.3	2.1	8.2	62.8	15.4	0.3	كربلاء	
534	12	100.0	5.7	5.8	18.5	56.0	14.0	0.0	واسط	
602	12	100.0	15.8	1.3	8.2	58.9	15.2	0.6	صلاح الدين	
638	12	100.0	4.8	0.3	9.0	64.5	21.4	0.0	النجف	
582	12	100.0	5.8	3.4	20.2	34.1	36.1	0.4	القادسية	
593	12	100.0	12.8	1.4	9.9	64.6	11.5	0.0	المتنى	
658	13	100.0	2.2	19.6	13.4	39.2	25.0	0.5	ذي قار	
610	12	100.0	3.2	0.6	6.8	79.4	10.0	0.0	ميسان	
544	12	100.0	4.7	0.3	6.9	62.3	25.5	0.2	البصرة	
1,543	12	100.0	1.7	3.1	18.4	59.1	17.7	0.0	كردستان	
979	12	100.0	12.1	1.2	10.1	63.9	12.3	0.4	التقسيم الجغرافي بغداد	
7,951	12	100.0	6.2	3.2	11.3	60.3	18.8	0.2	بقية المحافظات	
10,473	12	100.0	6.2	2.9	12.0	60.7	18.1	0.2	إجمالي العراق	

> : أقل من (30) مشاهدة

نسبة الإناث بعمر (15-30) سنة والمتزوجات دون سن (15) سنة حسب الجهات التي يتوجهن إليها عند حصول مشكلة تتعلق ب (الدورة الشهرية، حدوث حرقة في البول، وجود افرازات من الاعضاء التناسلية، ... الخ) وحسب الخصائص الرئيسية

جدول (8 - 4)

اين تلجأين عند حصول مشكلة تتعلق ب (الدورة الشهرية، حدوث حرقة في البول، وجود افرازات من الاعضاء التناسلية، ... الخ) (*)													
الخصائص	مجموع الإناث بعمر سنة (30-15) والمتزوجات دون سن سنة (15)												
	صحية أهلية	صحية حكومية	مؤسسات خاصة	عيادة خاصة	صيدلاني	قابلة	مرمضة	أحد الوالدين	أحد أفراد الأسرة	صديقاتي اقاربي	اخرى	لا اعرف	مجموع الإناث بعمر سنة (30-15) والمتزوجات دون سن سنة (15)
البيئة	5.2	17.9	39.1	6.8	0.9	1.2	48.2	15.7	2.8	1.5	0.8	1.0	7,628
حضر	3.1	20.4	28.6	6.7	0.9	2.5	51.2	19.0	3.9	3.0	1.4	1.4	2,845
ريف	12.5>	31.8>	30.7>	3.1>	0.0	2.4>	38.2>	6.6>	0.0	0.0	0.0	2.1>	27
فئات الأعمار	4.0	16.4	26.0	5.7	1.0	1.6	62.6	14.5	3.6	1.8	0.8	1.9	3,647
14 - 10 سنة	4.6	19.0	38.9	6.7	1.0	1.8	47.0	18.1	2.9	1.9	0.7	0.8	4,069
18 - 15 سنة	5.3	21.1	45.1	8.4	0.7	1.4	34.0	17.7	3.0	2.3	1.5	0.6	2,730
24 - 19 سنة	4.3	17.7	32.7	6.2	1.0	1.7	54.5	16.4	3.2	1.9	0.8	1.3	7,716
30 - 25 سنة	2.4	26.3	31.0	4.6	1.7	2.2	42.2	19.9	2.2	2.3	1.4	0.8	1,151
فئة الشباب	3.6	22.2	57.1	3.3	0.0	5.2	39.0	11.6	0.0	0.0	0.0	0.0	54
أمي	4.1	22.6	35.7	6.2	1.1	1.7	45.0	18.6	3.2	2.7	0.6	1.6	1,943
يقرأ فقط	3.9	18.4	31.0	6.3	1.1	2.3	53.0	18.0	3.2	2.1	0.7	1.4	2,709
يقرأ ويكتب	4.5	15.2	33.4	6.8	0.8	1.2	55.9	14.5	3.5	1.3	1.3	1.2	2,326
ابتدائية	7.1	15.1	42.8	9.9	0.3	0.9	50.9	13.4	4.0	2.0	0.6	0.1	1,305
متوسطة	6.4	16.5	53.5	6.6	0.2	0.2	35.0	18.7	2.0	0.6	0.9	1.4	301
اعدادية	7.3	14.4	52.2	8.5	0.3	0.9	36.6	13.8	2.7	1.6	1.6	0.4	670
دبلوم (معهد)	15.3>	27.2>	37.3>	14.8>	0.0	0.0	43.2>	6.7>	0.0	0.0	11.9>	0.0	12
بكالوريوس	0.0	53.2>	46.8>	0.0	0.0	0.0	53.2>	0.0	0.0	0.0	0.0	0.0	2
دراسات عليا	14.0	34.6	31.0	2.4	1.3	0.7	29.7	9.3	0.7	0.3	2.0	1.7	592
اخرى	4.4	8.8	64.6	4.4	0.0	0.0	23.8	6.6	2.8	1.3	4.6	1.4	410
دهوك	9.0	20.0	44.5	0.5	0.2	0.2	35.0	11.0	2.2	2.2	4.3	0.0	541
إقليم كردستان	3.2	28.3	23.0	8.9	1.7	6.6	60.4	29.9	0.3	1.4	0.3	0.2	544
اربيل	0.9	6.4	22.5	10.6	0.0	0.0	70.8	20.1	1.9	3.3	0.2	1.1	456
نينوى	2.3	17.7	41.5	7.8	0.9	0.7	55.4	24.1	3.8	1.2	0.0	0.2	558
كركوك	0.9	4.2	48.1	0.6	0.9	0.5	46.0	28.1	8.9	11.9	0.0	0.0	598
ديالى	7.2	26.5	38.1	4.4	1.4	1.8	47.2	18.4	2.3	1.1	0.0	1.2	979
الأنبار	0.9	6.6	24.4	0.8	0.0	0.9	63.8	16.5	1.3	0.2	2.6	4.0	581
بغداد	2.0	33.8	62.0	22.2	0.4	0.2	25.5	6.7	1.2	0.0	0.5	0.4	453
بابل	17.4	17.7	26.0	2.5	1.7	3.9	50.9	17.9	10.0	5.1	0.0	1.2	534
المحافظات	2.7	8.3	18.7	17.6	0.2	1.3	50.8	17.8	1.3	0.8	0.0	2.7	602
صلاح الدين	3.0	19.7	20.7	11.2	0.7	1.4	49.7	13.3	0.6	1.3	0.0	1.2	638
النجف	3.7	20.3	40.1	6.1	2.2	2.9	60.8	20.8	15.3	7.1	3.2	2.3	582
القادسية	2.4	22.6	36.9	9.6	0.5	0.3	48.7	2.0	0.6	0.5	0.3	1.9	593
المتنى	0.8	5.9	47.6	7.2	0.3	0.5	49.9	9.1	8.0	0.5	0.0	0.3	658
ذي قار	3.1	12.1	44.7	6.2	0.4	0.7	39.2	7.2	0.3	0.3	0.3	0.3	610
ميسان	1.3	18.4	21.7	12.0	1.2	0.9	63.8	14.2	1.4	0.8	0.4	1.0	544
البصرة	8.6	19.6	48.5	2.5	0.4	0.3	29.4	8.9	2.0	1.4	3.8	1.0	1,543
كردستان	7.2	26.5	38.1	4.4	1.4	1.8	47.2	18.4	2.3	1.1	0.0	1.2	979
التقسيم الجغرافي	3.2	15.9	34.1	8.8	0.8	1.5	52.5	16.3	3.9	2.5	0.6	1.2	7,951
بقية المحافظات	4.6	18.7	36.0	6.8	0.9	1.6	49.1	16.7	3.2	2.0	0.9	1.1	10,473
إجمالي العراق													

(\*) : مجموع نسب الجهات تزيد على (100%) لان الإجابة على السؤال سمحت باختيار أكثر من إجابة

ج - أقل من (30) مشاهدة

قسم إحصاءات البيئة - الجهاز المركزي للإحصاء / العراق

التوزيع النسبي للإناث بعمر (15-30) سنة والمتزوجات دون سن (15) سنة حسب رأيهنّ بالعمر المناسب لزواج الذكور ومتوسط العمر  
لزوجهم وحسب الخصائص الرئيسية

جدول (5 - 8)

مجموع الإناث بعمر سنة (30-15) والمتزوجات دون سن (15) سنة	العمر المتوسط لزواج الذكور	ما هو العمر المناسب لزواج الذكور							الخصائص	
		المجموع	لا اعرف	24 سنة فأكثر	23-21 سنة	20-18 سنة	17-15 سنة	أقل من 15 سنة		
7,628	24	100.0	3.1	62.7	10.9	22.7	0.5	0.1	حضر	البيئية
2,845	23	100.0	2.4	45.0	9.8	40.0	2.7	0.1	ريف	
27	20>	100.0	2.1>	0.0	9.8>	85.0>	3.1>	0.0	14 - 10 سنة	فئات الأعمار
3,647	23	100.0	5.7	51.0	11.6	30.7	0.9	0.2	18 - 15 سنة	
4,069	24	100.0	1.6	60.6	10.8	25.8	1.2	0.1	24 - 19 سنة	
2,730	24	100.0	1.2	61.9	9.0	26.5	1.3	0.1	30 - 25 سنة	
7,716	24	100.0	3.5	56.0	11.2	28.1	1.1	0.1	24 - 15 سنة	فئة الشباب
1,151	21	100.0	4.8	27.9	9.1	53.6	4.0	0.6	أمي	الحالة التعليمية
54	22	100.0	2.9	36.7	10.6	42.7	7.1	0.0	يقرأ فقط	
1,943	23	100.0	2.6	43.7	12.8	39.0	1.7	0.2	يقرأ ويكتب	
2,709	23	100.0	3.3	52.3	12.8	30.8	0.8	0.0	ابتدائية	
2,326	24	100.0	3.8	67.2	10.1	18.5	0.5	0.0	متوسطة	
1,305	25	100.0	1.2	79.4	7.4	12.0	0.1	0.0	اعدادية	
301	26	100.0	0.3	81.7	8.6	9.0	0.4	0.0	دبلوم (معهد)	
670	26	100.0	0.8	82.7	6.3	10.1	0.1	0.0	بكالوريوس	
12	26>	100.0	0.0	78.0>	6.3>	15.7>	0.0	0.0	دراسات عليا	
2	22>	100.0	0.0	46.8>	0.0	53.2>	0.0	0.0	اخرى	
592	25	100.0	0.5	79.1	8.0	12.2	0.2	0.0	دهوك	إقليم كردستان
410	26	100.0	0.3	84.7	8.2	6.9	0.0	0.0	السليمانية	
541	25	100.0	0.0	81.5	9.9	8.6	0.0	0.0	اربيل	
544	23	100.0	0.3	54.3	7.7	36.6	0.8	0.3	نينوى	المحافظات
456	25	100.0	2.0	74.0	8.6	15.2	0.2	0.0	كركوك	
558	24	100.0	0.8	61.2	11.8	24.8	1.2	0.1	ديالى	
598	24	100.0	0.4	60.1	6.6	32.5	0.4	0.0	الأنبار	
979	24	100.0	6.2	60.9	9.6	22.9	0.2	0.2	بغداد	
581	23	100.0	3.0	45.1	7.8	38.3	5.7	0.0	بابل	
453	23	100.0	2.7	50.7	14.0	31.2	1.2	0.2	كربلاء	
534	24	100.0	1.7	56.1	8.9	31.9	1.3	0.0	واسط	
602	23	100.0	5.8	49.3	16.8	25.7	2.4	0.0	صلاح الدين	
638	22	100.0	3.8	39.4	13.0	43.1	0.6	0.0	النجف	
582	24	100.0	0.7	51.3	6.2	39.2	2.3	0.3	القادسية	
593	23	100.0	5.1	44.5	15.6	30.9	3.6	0.3	المتنى	
658	23	100.0	0.5	37.8	20.8	40.2	0.7	0.0	ذي قار	
610	23	100.0	0.5	45.0	10.6	42.2	1.6	0.2	ميسان	
544	23	100.0	8.4	42.7	13.0	33.8	2.0	0.0	البصرة	
1,543	26	100.0	0.2	82.1	8.8	8.9	0.0	0.0	كردستان	
979	24	100.0	6.2	60.9	9.6	22.9	0.2	0.2	التقسيم الجغرافي بغداد	
7,951	23	100.0	2.6	50.8	11.5	33.3	1.7	0.1	بقية المحافظات	
10,473	24	100.0	2.9	57.4	10.6	27.9	1.1	0.1	إجمالي العراق	

> : أقل من (30) مشاهدة

التوزيع النسبي للإناث بعمر (15-30) سنة والمتزوجات دون سن (15) سنة حسب رأيهنّ بالعمر المناسب لزواج الإناث ومتوسط العمر لزواجهن  
وحسب الخصائص الرئيسية

جدول (8 - 6)

مجموع الإناث بعمر سنة (30-15) والمتزوجات دون سن سنة (15)	العمر المتوسط لزواج الإناث	ما هو العمر المناسب لزواج الإناث							الخصائص	
		المجموع	لا اعرف	24 سنة فأكثر	23-21 سنة	20-18 سنة	17-15 سنة	أقل من 15 سنة		
7,628	21	100.0	3.0	24.0	14.7	51.6	5.9	0.9	حضر	البيئة
2,845	20	100.0	2.3	13.6	7.8	60.0	15.0	1.3	ريف	
27	17>	100.0	2.1>	0.0	4.1>	42.5>	40.2>	11.1>	14 - 10 سنة	فئات الأعمار
3,647	20	100.0	5.4	16.9	11.8	56.3	8.5	1.1	18 - 15 سنة	
4,069	21	100.0	1.5	21.1	14.4	53.7	8.2	1.1	24 - 19 سنة	
2,730	21	100.0	1.0	26.0	11.2	51.8	9.2	0.7	30 - 25 سنة	
7,716	20	100.0	3.4	19.1	13.2	54.9	8.3	1.1	24 - 15 سنة	
1,151	19	100.0	4.6	7.4	4.4	55.1	25.4	2.9	أمي	الحالة التعليمية
54	19	100.0	2.9	6.6	8.6	54.8	23.1	3.9	يقرأ فقط	
1,943	19	100.0	2.5	11.2	6.8	63.4	14.2	1.8	يقرأ ويكتب	
2,709	20	100.0	3.1	15.8	10.2	61.2	8.8	0.9	ابتدائية	
2,326	21	100.0	3.7	24.4	16.0	53.0	2.7	0.2	متوسطة	
1,305	22	100.0	0.9	35.3	20.7	41.6	1.4	0.1	اعدادية	
301	22	100.0	0.3	40.2	21.4	37.4	0.3	0.6	دبلوم (معهد)	
670	23	100.0	0.8	44.9	23.3	30.0	0.7	0.4	بكالوريوس	
12	22>	100.0	0.0	40.4>	8.7>	50.8>	0.0	0.0	دراسات عليا	
2	19>	100.0	0.0	46.8>	0.0	0.0	53.2>	0.0	اخرى	
592	22	100.0	0.3	43.2	18.5	36.5	1.5	0.0	دهوك	إقليم كردستان
410	23	100.0	0.0	47.2	20.2	32.3	0.3	0.0	السليمانية	
541	23	100.0	0.0	42.4	20.5	36.6	0.5	0.0	اربيل	
544	20	100.0	0.2	12.5	5.8	68.4	11.5	1.6	نيثوى	
456	22	100.0	2.0	28.4	15.5	53.1	1.1	0.0	كركوك	
558	20	100.0	0.8	17.7	14.4	57.2	9.5	0.5	ديالى	
598	20	100.0	0.4	21.2	11.7	50.9	15.7	0.1	الأنبار	
979	21	100.0	5.9	21.4	13.5	49.9	8.4	0.9	بغداد	
581	20	100.0	3.1	19.3	14.3	50.7	11.1	1.4	بابل	
453	20	100.0	1.8	12.7	16.6	58.5	8.1	2.3	كربلاء	
534	21	100.0	1.6	27.1	10.1	47.7	13.0	0.5	واسط	المحافظات
602	20	100.0	5.8	12.8	9.4	65.2	5.6	1.2	صلاح الدين	
638	19	100.0	3.7	5.6	5.0	73.9	11.2	0.6	النجف	
582	21	100.0	0.5	29.5	4.2	57.0	8.5	0.3	القادسية	
593	20	100.0	4.9	11.8	15.3	51.8	13.3	2.9	المتنى	
658	19	100.0	0.5	6.1	13.0	71.2	8.8	0.4	ذي قار	
610	19	100.0	0.5	10.4	10.5	55.7	19.3	3.5	ميسان	
544	19	100.0	8.3	7.6	10.6	59.1	11.5	2.9	البصرة	
1,543	23	100.0	0.1	44.4	19.9	35.0	0.7	0.0	كردستان	
979	21	100.0	5.9	21.4	13.5	49.9	8.4	0.9	التقسيم الجغرافي بغداد	
7,951	20	100.0	2.4	15.9	11.2	58.6	10.6	1.3	بقية المحافظات	
10,473	21	100.0	2.8	20.8	12.6	54.1	8.6	1.0	إجمالي العراق	

> : أقل من (30) مشاهدة

التوزيع النسبي للإناث بعمر (15 - 30) سنة والمتزوجات دون سن (15) سنة حسب وجهة نظرهنّ بالعدد المثالي للأطفال الذي يفضلنه ان يكون لديهنّ وحسب الخصائص الرئيسية

جدول (8 - 7)

مجموع الإناث بعمر (30-15) سنة والمتزوجات دون سن (15) سنة	لا تفضل ان يكون لديها اطفال	متوسط عدد الاطفال		ما هو العدد المثالي للأطفال من وجهة نظرك الذي تفضلين أن يكون لديك من الذكور والإناث										الخصائص			
		إناث	ذكور	إناث				ذكور				المجموع	لا اعرف		5 فأكثر	4 - 3	2 - 1
				المجموع	لا اعرف	5 فأكثر	4 - 3	2 - 1	المجموع	لا اعرف	5 فأكثر						
7,628	0.0	2	2	100.0	4.6	0.4	6.3	88.7	100.0	4.5	0.7	10.9	84.0	حضر			
2,845	0.0	2	2	100.0	4.5	0.8	11.6	83.1	100.0	4.4	1.8	19.8	74.0	ريف			
27	0.0	2	2	100.0	2.1>	0.0	6.7>	91.2>	100.0	2.1>	0.0	14.1>	83.8>	سنة 14 - 10			
3,647	0.0	2	2	100.0	8.1	0.5	7.3	84.2	100.0	8.1	1.0	11.6	79.4	سنة 18 - 15			
4,069	0.0	2	2	100.0	3.1	0.4	7.2	89.3	100.0	3.1	0.8	13.7	82.5	سنة 24 - 19			
2,730	0.0	2	2	100.0	1.9	0.9	9.8	87.4	100.0	1.7	1.5	16.0	80.9	سنة 30 - 25			
7,716	0.0	2	2	100.0	5.5	0.4	7.3	86.8	100.0	5.5	0.9	12.7	81.0	فئة الشباب 24 - 15			
1,151	0.0	2	2	100.0	5.7	1.1	16.1	77.1	100.0	5.5	2.8	27.8	63.9	أمي			
54	0.0	2	2	100.0	6.3	5.2	12.2	76.3	100.0	6.3	0.0	22.6	71.0	يقراً فقط			
1,943	0.0	2	2	100.0	4.1	0.6	10.4	84.9	100.0	4.2	1.6	19.3	74.9	يقراً ويكتب			
2,709	0.0	2	2	100.0	5.1	0.8	8.1	86.0	100.0	4.8	0.9	13.3	80.9	ابتدائية			
2,326	0.0	2	2	100.0	5.5	0.2	5.4	88.9	100.0	5.5	0.5	9.1	84.9	متوسطة			
1,305	0.1	2	2	100.0	3.2	0.0	3.6	93.2	100.0	3.2	0.2	5.6	91.1	اعدادية			
301	0.0	2	2	100.0	2.1	0.3	4.9	92.7	100.0	2.1	0.7	7.0	90.2	دبلوم (معهد)			
670	0.0	2	2	100.0	2.2	0.0	4.3	93.5	100.0	1.9	0.4	6.6	91.1	بكالوريوس			
12	0.0	1>	1>	100.0	0.0	0.0	0.0	100.0>	100.0	0.0	0.0	0.0	100.0>	دراسات عليا			
2	0.0	1>	1>	100.0	53.2>	0.0	0.0	46.8>	100.0	53.2>	0.0	0.0	46.8>	اخرى			
592	0.3	2	2	100.0	1.5	0.0	6.7	91.8	100.0	1.5	0.2	6.8	91.5	دهوك			
410	0.1	1	1	100.0	1.6	0.3	3.7	94.4	100.0	1.6	0.3	2.5	95.6	إقليم كردستان المسلمانية			
541	0.0	2	2	100.0	0.1	0.0	3.5	96.4	100.0	0.3	0.0	3.1	96.6	اربيل			
544	0.0	2	2	100.0	0.6	0.4	10.9	88.0	100.0	0.6	0.7	12.4	86.3	نينوى			
456	0.0	2	2	100.0	2.2	0.2	9.7	87.9	100.0	2.2	0.2	12.9	84.8	كركوك			
558	0.0	2	2	100.0	1.8	0.0	8.5	89.7	100.0	1.9	0.7	16.5	80.9	ديالى			
598	0.0	2	2	100.0	1.1	0.4	9.9	88.6	100.0	0.8	0.8	24.2	74.1	الأنبار			
979	0.0	2	2	100.0	7.9	0.8	5.1	86.2	100.0	7.7	0.8	9.3	82.1	بغداد			
581	0.0	2	2	100.0	8.9	1.0	12.2	77.9	100.0	8.0	1.0	16.4	74.7	بابل			
453	0.0	2	2	100.0	2.3	0.0	7.1	90.6	100.0	2.3	0.7	11.4	85.6	كربلاء			
534	0.0	2	2	100.0	3.0	1.2	6.9	89.0	100.0	2.9	4.8	17.7	74.6	واسط			
602	0.0	2	2	100.0	6.0	0.4	8.2	85.4	100.0	6.0	0.4	12.9	80.7	صلاح الدين			
638	0.0	2	2	100.0	2.2	0.1	2.0	95.7	100.0	2.2	0.7	7.1	90.0	النجف			
582	0.0	2	2	100.0	0.3	1.8	12.7	85.3	100.0	0.3	3.7	26.1	69.9	القادسية			
593	0.0	2	2	100.0	10.5	0.7	6.9	81.9	100.0	10.5	1.0	16.3	72.2	المتشي			
658	0.0	2	2	100.0	3.9	0.4	11.0	84.7	100.0	3.9	2.1	25.0	69.0	ذي قار			
610	0.0	2	2	100.0	10.0	0.7	15.2	74.1	100.0	10.0	1.8	31.1	57.1	ميسان			
544	0.0	2	2	100.0	10.8	0.7	9.2	79.3	100.0	10.6	0.8	15.0	73.6	البصرة			
1,543	0.1	2	2	100.0	1.0	0.1	4.4	94.4	100.0	1.1	0.2	3.9	94.9	كردستان			
979	0.0	2	2	100.0	7.9	0.8	5.1	86.2	100.0	7.7	0.8	9.3	82.1	بغداد			
7,951	0.0	2	2	100.0	4.5	0.6	9.3	85.6	100.0	4.4	1.4	17.5	76.7	بقية المحافظات			
10,473	0.0	2	2	100.0	4.6	0.5	7.9	87.0	100.0	4.5	1.0	13.5	81.0	إجمالي العراق			

> أقل من (30) مشاهدة



التوزيع النسبي للإناث بعمر (15-30) سنة والمتزوجات دون سن (15) سنة حسب إعتقادهنّ بالمدة المناسبة بين ولادة واخرى وحسب الخصائص الرئيسية

جدول (8-8)

مجموع الإناث بعمر سنة (30-15) والمتزوجات دون سن سنة (15)	ما هي انسب مدة يجب ان تكون بين ولادة طفل وولادة الطفل الذي يليه						الخصائص	
	المجموع	لا اعرف	ثلاث سنوات فأكثر	2 - أقل من ثلاث سنوات	1 - أقل من سنتين	أقل من سنة		
7,628	100.0	9.7	41.7	39.1	9.4	0.0	حضر	البيئة
2,845	100.0	8.0	31.5	43.0	17.5	0.0	ريف	
27	100.0	8.7>	37.0>	40.4>	14.0>	0.0	سنة 14 - 10	فئات الأعمار
3,647	100.0	15.1	33.6	39.9	11.4	0.0	سنة 18 - 15	
4,069	100.0	7.4	39.9	40.6	12.1	0.0	سنة 24 - 19	
2,730	100.0	4.1	43.7	40.2	12.0	0.0	سنة 30 - 25	
7,716	100.0	11.1	36.9	40.3	11.7	0.0	سنة 24 - 15	فئة الشباب
1,151	100.0	10.1	20.9	46.3	22.7	0.0	أمي	الحالة التعليمية
54	100.0	10.1	31.6	37.8	20.4	0.0	يقراً فقط	
1,943	100.0	8.0	34.6	43.2	14.2	0.0	يقراً ويكتب	
2,709	100.0	9.1	36.4	41.6	12.9	0.0	ابتدائية	
2,326	100.0	12.2	42.2	37.5	8.1	0.0	متوسطة	
1,305	100.0	7.8	50.8	34.8	6.7	0.0	اعدادية	
301	100.0	5.3	48.1	39.2	7.3	0.0	دبلوم (معهد)	
670	100.0	6.1	50.2	37.3	6.4	0.0	بكالوريوس	
12	100.0	0.0	46.7>	39.2>	14.1>	0.0	دراسات عليا	
2	100.0	53.2>	46.8>	0.0	0.0	0.0	اخرى	
592	100.0	2.3	46.5	36.5	14.6	0.0	دهوك	إقليم كردستان
410	100.0	4.6	63.7	26.4	5.2	0.0	السليمانية	
541	100.0	0.4	63.9	28.6	7.1	0.0	اربيل	
544	100.0	1.4	32.5	54.7	11.3	0.0	نينوى	
456	100.0	6.1	49.5	32.7	11.7	0.0	كركوك	
558	100.0	4.8	21.5	47.2	26.6	0.0	ديالى	
598	100.0	2.0	39.9	41.3	16.8	0.0	الأنبار	
979	100.0	20.1	38.9	35.2	5.8	0.0	بغداد	
581	100.0	10.3	31.0	42.9	15.7	0.0	بابل	
453	100.0	6.3	37.9	48.5	7.3	0.0	كربلاء	
534	100.0	14.0	27.8	47.0	11.2	0.0	واسط	المحافظات
602	100.0	12.6	22.5	44.4	20.5	0.0	صلاح الدين	
638	100.0	6.2	42.2	45.4	6.2	0.0	النجف	
582	100.0	2.8	45.3	33.4	18.4	0.0	القادسية	
593	100.0	13.9	49.6	30.9	5.6	0.0	المتن	
658	100.0	10.3	19.0	51.6	19.1	0.0	ذي قار	
610	100.0	10.5	26.5	43.8	19.2	0.0	ميسان	
544	100.0	11.3	40.0	37.5	11.2	0.0	البصرة	
1,543	100.0	2.5	59.3	29.9	8.4	0.0	كردستان	
979	100.0	20.1	38.9	35.2	5.8	0.0	بغداد	
7,951	100.0	8.0	34.6	43.0	14.3	0.0	بقية المحافظات	
10,473	100.0	9.2	38.7	40.3	11.8	0.0	إجمالي العراق	

> أقل من (30) مشاهدة

نسبة الإناث بعمر (15-30) سنة والمتزوجات دون سن (15) سنة حسب أرائهنّ بعوامل الخطورة خلال مدة الحمل وحسب الخصائص الرئيسية

جدول (8 - 9)

ما هي برأيك عوامل الخطورة خلال مدة الحمل (*)								
الخصائص	الحمل البكري (أول حمل)	النزف أثناء الحمل	الإصابة بالأمراض المزمنة	ظهور مشاكل صحية في حالات الحمل السابقة	التدخين	الكحول	الحمل بعد عمر أربعين سنة	الحمل بعمر أقل من ثمانية عشر سنة
البيئة	حضر	20.9	37.6	20.4	7.1	16.5	4.7	3.8
	ريف	19.9	38.9	18.0	5.3	12.4	2.2	2.1
فئات الأعمار	14 - 10 سنة	50.1>	43.0>	7.0>	1.9>	6.9>	0.0	11.9>
	18 - 15 سنة	15.2	26.9	14.3	4.3	14.3	2.5	3.0
	24 - 19 سنة	22.6	40.9	20.9	6.9	15.6	4.2	3.2
	30 - 25 سنة	24.7	48.5	25.1	9.1	16.0	5.5	3.6
فئة الشباب	15 - 24 سنة	19.1	34.2	17.8	5.7	15.0	3.4	3.1
الحالة التعليمية	أمي	20.1	40.7	16.5	6.1	10.2	2.2	1.7
	يقرأ فقط	13.8	50.5	29.2	6.0	11.6	3.1	0.0
	يقرأ ويكتب	20.6	44.9	19.9	6.7	14.8	2.0	2.7
	ابتدائية	20.9	36.8	17.5	5.5	11.6	3.2	2.6
	متوسطة	18.3	29.6	17.0	5.9	17.4	3.5	4.2
	اعدادية	22.3	39.6	24.7	7.3	20.9	7.0	3.4
	دبلوم (معهد)	16.5	38.8	29.2	11.6	19.9	10.6	7.8
	بكالوريوس	27.4	43.2	27.8	10.3	19.7	8.8	5.5
	دراسات عليا	29.3>	21.1>	18.3>	6.3>	17.6>	8.1>	0.0
	أخرى	0.0	0.0	0.0	0.0	0.0	0.0	0.0
إقليم كردستان	دهوك	3.8	24.4	12.4	3.7	30.7	4.9	4.6
	السليمانية	5.5	8.0	19.5	6.5	14.7	9.9	7.6
	اربيل	1.7	15.5	8.5	10.0	23.0	6.7	2.7
	نينوى	17.2	55.2	22.2	8.6	24.3	4.3	2.5
	كركوك	13.8	39.6	30.0	2.8	23.8	2.2	0.9
	ديالى	26.9	58.3	22.5	5.8	16.8	6.2	4.3
	الأنبار	22.3	55.8	36.1	4.6	8.8	0.7	2.0
	بغداد	21.1	40.0	22.5	5.4	17.9	2.7	4.9
	بابل	11.3	31.3	8.7	2.1	18.5	4.9	0.9
	كربلاء	19.9	48.4	26.7	3.7	9.7	2.5	1.5
المحافظات	واسط	40.1	40.2	19.3	8.3	7.3	3.2	3.0
	صلاح الدين	29.7	24.2	20.1	10.0	9.9	5.4	3.6
	التجف	25.2	30.1	9.7	3.3	12.7	2.2	1.6
	القادسية	26.5	54.9	28.6	15.3	14.3	5.3	0.8
	المتشي	11.2	33.3	13.7	7.1	9.7	6.5	2.3
	ذي قار	34.2	49.5	14.0	4.5	9.3	0.4	4.0
	ميسان	5.5	16.2	20.4	7.3	2.0	0.6	0.7
	البصرة	44.4	38.3	15.0	10.3	1.6	0.2	3.2
	كردستان	3.7	15.0	13.6	7.1	21.9	15.6	7.4
	التقسيم الجغرافي	بغداد	21.1	40.0	22.5	5.4	17.9	2.7
بقية المحافظات	23.4	41.1	20.5	6.7	12.0	5.5	3.4	
إجمالي العراق	20.6	38.0	19.7	6.6	15.2	8.6	3.9	3.3

(\*) : مجموع نسب عوامل الخطورة تزيد على (100%) لأن الإجابة على السؤال سمحت باختيار أكثر من إجابة - يتبع -

> : أقل من (30) مشاهدة

نسبة الإناث بعمر (15-30) سنة والمتزوجات دون سن (15) سنة حسب آرائهن بعوامل الخطورة خلال مدة الحمل وحسب الخصائص الرئيسية

تابع / جدول (8 - 9)

مجموع الإناث بعمر سنة (30-15) والمتزوجات دون سن (15) سنة	ما هي برأيك عوامل الخطورة خلال مدة الحمل (*)						الخصائص	
	لا اعرف	اخرى	العمل الشاق	سوء التغذية	الحمل بالتوائم	الحمل لأكثر من خمس مرات		
7,628	13.7	4.2	36.4	34.0	3.3	3.5	حضر	البيئة
2,845	18.2	2.5	34.3	29.3	3.8	1.5	ريف	
27	11.3>	0.0	21.1>	9.0>	0.0	0.0	14 - 10 سنة	فئات الأعمار
3,647	28.4	2.8	31.0	27.1	2.3	1.8	18 - 15 سنة	
4,069	9.7	3.9	36.8	35.6	3.7	3.2	24 - 19 سنة	
2,730	4.9	4.4	40.6	35.7	4.6	3.9	30 - 25 سنة	
7,716	18.6	3.4	34.1	31.5	3.0	2.5	24 - 15 سنة	فئة الشباب
1,151	16.4	1.7	36.3	29.7	3.2	2.6	أمي	الحالة التعليمية
54	12.5	7.5	33.1	21.5	8.1	6.6	يقرأ فقط	
1,943	14.4	1.4	36.3	31.9	4.2	2.3	يقرأ ويكتب	
2,709	18.4	2.2	35.8	32.0	3.0	3.3	ابتدائية	
2,326	18.2	5.4	33.8	30.9	3.0	2.1	متوسطة	
1,305	9.3	6.4	35.9	38.3	3.6	3.7	اعدادية	
301	5.3	9.2	38.2	34.6	3.1	3.6	دبلوم (معهد)	
670	6.0	5.4	37.9	35.9	4.6	3.6	بكالوريوس	
12	0.0	11.9>	61.7>	41.2>	0.0	14.1>	دراسات عليا	
2	53.2>	0.0	46.8>	46.8>	0.0	46.8>	اخرى	
592	9.5	11.7	56.4	16.3	0.0	1.4	دهوك	إقليم كردستان
410	14.5	23.0	53.9	26.1	0.4	1.7	السليمانية	
541	4.3	28.6	69.8	22.1	0.2	1.5	اربيل	
544	5.9	0.5	62.8	56.8	9.1	1.3	نينوى	
456	13.0	0.4	37.8	27.7	4.7	0.4	كركوك	
558	4.3	0.3	16.6	23.4	6.3	1.8	ديالى	
598	7.6	0.0	46.9	39.7	2.8	1.0	الأنبار	
979	18.5	0.1	30.6	43.4	3.2	5.3	بغداد	
581	27.5	2.2	33.3	36.5	1.1	7.4	بابل	
453	17.8	0.2	41.2	29.9	3.1	1.9	كربلاء	
534	9.4	0.0	21.8	23.2	3.5	2.9	واسط	المحافظات
602	26.2	0.1	19.6	27.4	4.9	3.1	صلاح الدين	
638	19.9	0.3	21.4	33.9	5.8	1.5	النجف	
582	9.7	0.0	28.5	31.7	5.4	3.0	القادسية	
593	25.5	0.2	16.0	13.2	2.6	0.7	المتشي	
658	18.1	0.1	2.9	19.5	4.3	1.2	ذي قار	
610	19.0	0.0	59.1	29.8	1.3	0.3	ميسان	
544	20.0	0.0	12.8	17.5	0.8	5.0	البصرة	
1,543	9.5	22.1	60.3	22.1	0.2	1.5	كردستان	
979	18.5	0.1	30.6	43.4	3.2	5.3	بغداد	
7,951	16.0	0.3	30.1	29.3	4.0	2.3	بقية المحافظات	
10,473	15.1	3.6	35.7	32.6	3.4	2.9	إجمالي العراق	

(\*) : مجموع نسب عوامل الخطورة تزيد على (100%) لان الاجابة على السؤال سمحت باختيار اكثر من اجابة

> : أقل من (30) مشاهدة

التوزيع النسبي للإناث بعمر (15- 30) سنة والمتزوجات دون سن (15) سنة حسب إعتقادهن بعدد المرات التي تتطلب مراجعة الحامل اثناء مدة الحمل لمراكز الرعاية الصحية الأولية ومتوسط عدد الزيارات وحسب الخصائص الرئيسية

جدول (8 - 10)

مجموع الإناث بعمر سنة (30-15) والمتزوجات دون سن (15) سنة	لا تراجع مراكز الرعاية الصحية الأولية	متوسط عدد الزيارات	ما هو بإعتقادك عدد المرات التي تتطلب مراجعة الحامل اثناء مدة الحمل لمراكز الرعاية الصحية الأولية					الخصائص	
			المجموع	لا اعرف					
				1 - 4 مرات	5 - 8 مرات	9 مرات - فأكثر	لا اعرف		
7,628	0.0	7	100.0	12.7	36.8	29.3	21.2	حضر	البيئة
2,845	0.0	7	100.0	11.5	32.2	30.7	25.6	ريف	
27	0.0	6>	100.0	32.0>	13.3>	37.6>	17.1>	سنة 14 - 10	فئات الأعمار
3,647	0.0	7	100.0	18.5	34.4	27.7	19.3	سنة 18 - 15	
4,069	0.0	7	100.0	14.0	36.4	28.1	21.5	سنة 24 - 19	
2,730	0.0	7	100.0	9.3	35.2	31.4	24.1	سنة 30 - 25	فئة الشباب
7,716	0.0	7	100.0	14.9	36.0	28.1	21.1	سنة 24 - 15	
1,151	0.0	6	100.0	21.4	27.1	27.8	23.8	أمي	الحالة التعليمية
54	0.0	7	100.0	32.2	26.2	28.5	13.1	يقرأ فقط	
1,943	0.0	7	100.0	12.1	34.7	30.5	22.7	يقرأ ويكتب	
2,709	0.0	7	100.0	10.5	33.9	32.1	23.5	ابتدائية	
2,326	0.0	7	100.0	10.4	39.1	28.5	22.0	متوسطة	
1,305	0.0	7	100.0	8.8	45.1	29.3	16.9	اعدادية	
301	0.0	7	100.0	10.6	34.1	27.9	27.4	دبلوم (معهد)	
670	0.0	7	100.0	6.7	48.9	25.1	19.2	بكالوريوس	
12	0.0	9	100.0	0.0	100.0>	0.0	0.0	دراسات عليا	
2	0.0	0	0.0	0.0	0.0	0.0	0.0	اخرى	
592	0.0	7	100.0	0.6	55.9	11.4	32.1	دهوك	إقليم كردستان
410	0.0	7	100.0	1.4	43.5	24.7	30.3	السليمانية	
541	0.0	7	100.0	0.0	47.9	19.1	33.1	اربيل	
544	0.0	8	100.0	1.5	39.9	46.4	12.2	نينوى	
456	0.0	6	100.0	6.9	22.8	46.5	23.7	كركوك	
558	0.0	6	100.0	4.7	25.0	33.3	37.0	ديالى	
598	0.0	8	100.0	2.0	55.6	34.5	7.9	الأنبار	
979	0.0	6	100.0	26.5	16.0	30.8	26.6	بغداد	
581	0.0	6	100.0	17.1	29.3	24.2	29.5	بابل	
453	0.0	7	100.0	5.7	47.0	31.3	16.1	كربلاء	
534	0.0	7	100.0	7.2	31.6	40.4	20.8	واسط	المحافظات
602	0.0	8	100.0	26.9	39.1	21.1	12.9	صلاح الدين	
638	0.0	8	100.0	8.5	64.2	22.3	5.0	النجف	
582	0.0	6	100.0	8.1	24.2	41.6	26.1	القادسية	
593	0.0	6	100.0	17.0	29.5	26.5	27.0	المتنى	
658	0.0	5	100.0	26.6	19.1	22.2	32.1	ذي قار	
610	0.0	6	100.0	2.1	38.9	36.5	22.5	ميسان	
544	0.0	8	100.0	10.8	55.6	18.3	15.3	البصرة	
1,543	0.0	7	100.0	0.6	48.2	19.2	31.9	كردستان	
979	0.0	6	100.0	26.5	16.0	30.8	26.6	التقسيم الجغرافي بغداد	
7,951	0.0	7	100.0	10.4	37.3	31.8	20.6	بقية المحافظات	
10,473	0.0	7	100.0	12.4	35.5	29.7	22.5	إجمالي العراق	

> : أقل من (30) مشاهدة

نسبة الإناث بعمر (15-30) سنة والمتزوجات دون سن (15) سنة حسب معارفهنّ بأساليب منع الحمل وحسب الخصائص الرئيسية  
جدول (8 - 11)

ما هي أساليب منع الحمل التي تعرفينها (*)								
الخصائص	الحبوب	اللؤلؤ	الحقن بالأبر	الواقى الذكري	الواقى الانثوي (عقد الأتابيب)	التعقيم (عقد الأتابيب المنوية)	التعقيم الذكري (عقد الأتابيب الفرسات)	
البيئة	حضر ريف	82.3	52.6	26.8	13.6	2.0	3.6	0.7
		80.1	51.6	24.1	8.1	1.1	3.9	0.5
فئات الأعمار	10 - 14 سنة	89.0>	59.3>	16.5>	5.7>	0.0	11.3>	0.0
	15 - 18 سنة	67.6	35.0	15.2	4.4	0.6	2.0	0.3
	19 - 24 سنة	87.4	56.3	28.8	13.1	1.8	4.1	0.7
	25 - 30 سنة	92.0	69.7	36.6	20.6	3.0	5.3	1.2
فئة الشباب	15 - 24 سنة	78.0	46.2	22.3	8.9	1.2	3.1	0.4
الحالة التعليمية	أمي	79.7	51.9	30.7	8.6	0.8	4.0	0.6
	يقرأ فقط	77.8	51.7	36.2	30.0	1.4	5.0	0.0
	يقرأ ويكتب	83.8	56.9	31.2	10.7	1.2	3.0	0.3
	ابتدائية	78.7	50.2	24.0	9.4	1.4	2.3	0.3
	متوسطة	77.0	42.6	18.5	8.9	1.1	3.7	0.4
	اعدادية	88.4	56.6	26.9	15.7	2.5	4.3	1.3
	دبلوم (معهد)	91.6	62.8	31.5	26.3	2.8	9.1	1.4
	بكالوريوس	90.1	69.1	32.3	28.4	6.1	7.0	2.4
	دراسات عليا	93.7>	78.3>	41.6>	11.0>	11.9>	0.0	0.0
	اخرى	46.8>	46.8>	46.8>	0.0	0.0	0.0	0.0
إقليم كردستان	دهوك	77.4	34.3	30.4	23.4	10.8	2.9	0.3
	السليمانية	75.3	30.5	21.0	31.1	3.5	15.8	3.5
	اربيل	76.5	23.5	25.1	24.3	2.3	25.5	3.1
المحافظات	نينوى	90.3	65.7	49.6	17.6	2.2	0.8	0.5
	كركوك	83.4	61.2	27.6	5.3	0.4	0.5	0.0
	ديالى	82.7	55.1	13.0	4.5	1.0	0.2	0.0
	الأنبار	89.2	61.3	4.9	15.2	0.7	0.0	0.3
	بغداد	78.3	59.9	22.6	10.6	0.7	0.2	0.2
	بابل	80.1	68.1	34.5	7.0	2.1	7.2	0.7
	كربلاء	79.6	59.8	40.2	24.3	0.7	3.0	0.4
	واسط	83.4	48.6	32.1	6.9	1.9	0.6	0.0
	صلاح الدين	81.9	64.3	21.1	4.6	0.9	2.1	0.4
	النجف	82.0	43.6	12.1	3.6	0.4	2.4	0.1
	القادسية	80.4	56.5	23.1	5.3	0.9	0.8	0.1
	المتنّى	61.6	18.4	19.6	6.9	0.5	0.0	0.0
	ذي قار	94.2	69.7	25.9	4.0	1.3	1.6	0.1
	ميسان	79.8	45.4	30.5	10.8	1.1	6.7	0.2
	البصرة	82.5	31.1	23.9	3.8	0.9	0.6	0.4
التقسيم الجغرافي	كردستان	76.3	28.9	25.0	26.6	5.0	15.9	2.5
	بغداد	78.3	59.9	22.6	10.6	0.7	0.2	0.2
	بقية المحافظات	82.2	53.5	25.6	8.6	1.1	1.9	0.2
إجمالي العراق		81.7	52.3	26.0	12.0	1.7	3.7	0.6

- يتبع -

(\*) : مجموع نسب الأساليب تزيد على (100%) لان الإجابة على السؤال سمحت باختيار اكثر من إجابة

> : أقل من (30) مشاهدة

نسبة الإناث بعمر (15-30) سنة والمتزوجات دون سن (15) سنة حسب معارفهنّ بأساليب منع الحمل وحسب الخصائص الرئيسية  
تابع / جدول (8 - 11)

مجموع الإناث بعمر سنة (30-15) والمتزوجات دون سن (15) سنة	ما هي أساليب منع الحمل التي تعرفينها (*)							الخصائص	
	لا اعرف	أخرى	القذف الخارجي	الإمتناع الدوري / فترة الأمان (أسبوع بعد الدورة الشهرية)	الرضاعة من الثدي الحصرية ( LAM )	الرهوة / الهلام (الجيلي) التحاميل	الغشاء المطاطي		
7,628	14.4	0.3	20.8	1.8	2.6	0.7	0.9	حضر	البيئة
2,845	15.6	0.1	16.1	1.3	2.6	0.5	1.0	ريف	
27	8.9>	0.0	12.7>	0.0	0.0	0.0	0.0	سنة 14 - 10	فئات الأعمار
3,647	29.4	0.1	6.7	0.6	1.6	0.2	0.3	سنة 18 - 15	
4,069	9.0	0.3	21.8	1.7	2.7	0.7	1.0	سنة 24 - 19	
2,730	3.7	0.5	33.0	3.1	3.7	1.2	1.6	سنة 30 - 25	
7,716	18.7	0.2	14.6	1.2	2.2	0.5	0.7	سنة 24 - 15	فئة الشباب
1,151	16.7	0.4	20.3	1.0	1.9	0.5	0.6	أمي	الحالة التعليمية
54	10.9	0.0	31.2	2.0	6.6	0.0	0.0	يقراً فقط	
1,943	12.9	0.2	22.4	1.6	3.5	0.7	0.8	يقراً ويكتب	
2,709	17.8	0.0	16.8	1.2	3.0	0.7	0.7	ابتدائية	
2,326	19.7	0.4	12.7	1.1	0.7	0.2	0.7	متوسطة	
1,305	8.8	0.5	21.9	2.5	3.2	1.1	1.3	اعدادية	
301	3.6	0.0	31.1	5.2	4.8	1.0	2.6	دبلوم (معهد)	
670	4.2	0.5	32.7	3.5	3.0	1.1	1.8	بكالوريوس	
12	6.3>	0.0	36.3>	5.7>	11.9>	11.9>	0.0	دراسات عليا	
2	53.2>	0.0	0.0	0.0	0.0	0.0	0.0	أخرى	
592	18.1	0.3	25.9	0.2	0.0	1.5	0.3	دهوك	إقليم كردستان
410	18.1	2.1	39.3	3.9	0.7	0.7	0.6	السليماتية	
541	16.6	1.0	47.9	1.7	0.9	0.4	1.1	اربيل	
544	7.4	0.3	27.8	2.1	8.4	2.4	2.6	نينوى	
456	12.8	0.0	10.7	1.1	0.0	0.0	0.9	كركوك	المحافظات
558	6.1	0.0	10.5	1.4	8.5	0.0	0.1	ديالى	
598	5.2	0.0	32.0	5.7	2.2	0.3	0.3	الأنبار	
979	20.0	0.0	15.4	0.3	1.6	0.0	0.2	بغداد	
581	17.9	0.5	17.1	1.7	1.5	0.7	2.8	بابل	
453	18.9	0.0	15.0	2.1	2.0	0.4	0.8	كربلاء	
534	12.3	0.0	5.3	2.6	2.9	0.7	1.1	واسط	
602	16.0	0.0	15.8	0.4	5.5	0.3	0.4	صلاح الدين	
638	16.1	0.0	10.7	0.3	0.2	1.3	0.3	النجف	
582	11.2	0.0	18.3	4.6	0.1	0.4	0.5	القادسية	
593	31.2	0.0	6.7	0.0	0.7	0.0	0.7	المتشي	
658	5.1	0.0	6.1	1.9	2.1	0.1	1.9	ذي قار	
610	17.4	0.0	19.6	1.4	4.7	0.5	0.7	ميسان	
544	16.4	0.0	10.6	1.3	1.4	1.5	0.4	البصرة	
1,543	17.5	1.2	38.9	2.2	0.6	0.8	0.7	كردستان	التقسيم الجغرافي
979	20.0	0.0	15.4	0.3	1.6	0.0	0.2	بغداد	
7,951	13.9	0.1	14.7	1.9	2.9	0.6	1.0	بقية المحافظات	
10,473	14.8	0.3	19.4	1.7	2.6	0.7	0.9	إجمالي العراق	

(\*) : مجموع نسب الأساليب تزيد على (100%) لان الإجابة على السؤال سمحت باختيار أكثر من إجابة

> : أقل من (30) مشاهدة

التوزيع النسبي للإناث بعمر (10-30) سنة حسب الحالة الزوجية وحسب الخصائص الرئيسية

جدول (8 - 12)

مجموع الإناث بعمر سنة (30-10)	الحالة الزوجية للإناث						الخصائص
	المجموع	منفصلة	أرملة	مطلقة	متزوجة	عزباء	
11,518	100.0	0.1	0.3	1.1	26.7	71.7	حضر
4,482	100.0	0.1	0.4	0.5	25.4	73.6	ريف
5,552	100.0	0.0	0.0	0.0	0.5	99.5	14 - 10 سنة
3,647	100.0	0.1	0.1	0.3	11.4	88.1	18 - 15 سنة
4,069	100.0	0.1	0.4	1.6	43.7	54.2	24 - 19 سنة
2,730	100.0	0.4	1.3	2.8	73.0	22.5	30 - 25 سنة
7,716	100.0	0.1	0.2	1.0	28.4	70.3	24 - 15 سنة
1,475	100.0	0.2	0.7	1.1	47.2	50.8	أمي
63	100.0	0.0	0.0	1.6	59.7	38.7	يقرأ فقط
4,763	100.0	0.1	0.4	1.1	24.0	74.3	يقرأ ويكتب
5,069	100.0	0.2	0.3	0.8	22.3	76.5	ابتدائية
2,340	100.0	0.1	0.3	0.7	20.2	78.7	متوسطة
1,305	100.0	0.1	0.2	0.6	20.9	78.2	اعدادية
301	100.0	0.0	0.7	2.0	55.5	41.9	دبلوم (معهد)
670	100.0	0.1	0.1	1.5	48.1	50.1	بكالوريوس
12	0.0	0.0	0.0	0.0	41.7>	58.3>	دراسات عليا
2	0.0	0.0	0.0	0.0	0.0	100.0>	اخرى
874	100.0	0.0	0.0	0.1	19.3	80.6	دهوك
627	100.0	0.3	0.2	0.5	18.7	80.3	السليمانية
779	100.0	0.1	0.0	1.2	25.6	73.1	اربيل
871	100.0	0.1	0.6	0.5	26.6	72.2	نينوى
727	100.0	0.0	0.1	0.4	17.3	82.1	كركوك
822	100.0	0.0	0.7	1.2	27.6	70.5	ديالى
901	100.0	0.2	0.3	1.7	26.0	71.8	الأنبار
1,631	100.0	0.2	0.7	1.4	22.6	75.1	بغداد
854	100.0	0.2	0.4	1.3	31.6	66.5	بابل
705	100.0	0.1	0.1	1.0	33.0	65.7	كربلاء
828	100.0	0.2	0.2	0.5	25.6	73.4	واسط
905	100.0	0.2	0.2	0.7	26.4	72.5	صلاح الدين
921	100.0	0.2	0.4	0.7	32.2	66.5	النجف
864	100.0	0.2	0.1	0.8	29.9	68.9	القادسية
908	100.0	0.1	0.2	1.6	26.1	72.0	المنشي
1,015	100.0	0.0	0.5	0.4	26.2	72.9	ذي قار
933	100.0	0.0	0.4	1.1	29.2	69.3	ميسان
835	100.0	0.0	0.2	1.8	30.9	67.0	البصرة
2,280	100.0	0.2	0.0	0.7	21.1	78.0	كردستان
1,631	100.0	0.2	0.7	1.4	22.6	75.1	التقسيم الجغرافي بغداد
12,089	100.0	0.1	0.3	1.0	27.8	70.8	بقية المحافظات
16,000	100.0	0.1	0.3	1.0	26.3	72.2	إجمالي العراق

> : أقل من (30) مشاهدة

التوزيع النسبي للإناث المتزوجات أو اللاتي سبق لهن الزواج بعمر (10-30) سنة حسب العمر عند الزواج الأول ومتوسط العمر عند الزواج الأول وحسب الخصائص الرئيسية

جدول (8 - 13)

مجموع الإناث المتزوجات أو اللاتي سبق لهن الزواج بعمر (10-30) سنة	متوسط العمر عند الزواج الأول	كم كان عمرك عند الزواج الأول							الخصائص	
		المجموع	لا اعرف	24 سنة فأكثر	21 - 23 سنة	18 - 20 سنة	15 - 17 سنة	أقل من 15 سنة		
3,232	18	100.0	0.6	7.7	16.1	32.9	33.0	9.7	حضر	البيئة
1,168	18	100.0	2.2	6.3	10.6	37.1	33.9	9.9	ريف	
29	13>	100.0	0.0	0.0	0.0	0.0	3.1>	96.9>	سنة 14 - 10	فئات الأعمار
430	15	100.0	1.4	0.1	0.0	8.0	69.0	21.4	سنة 18 - 15	
1,843	18	100.0	0.6	0.7	12.0	42.8	34.8	9.0	سنة 24 - 19	
2,098	19	100.0	1.3	14.7	19.9	32.3	24.8	6.8	سنة 30 - 25	فئة الشباب
2,273	17	100.0	0.8	0.6	9.7	36.2	41.3	11.4	سنة 24 - 15	
657	17	100.0	1.8	4.3	9.5	31.5	37.0	15.9	أمي	الحالة التعليمية
38	17	100.0	1.9	1.4	12.9	28.6	46.8	8.3	يقرأ فقط	
1,221	17	100.0	1.4	3.5	7.6	36.3	37.2	14.0	يقرأ ويكتب	
1,189	18	100.0	1.0	3.9	9.6	32.8	41.6	11.1	ابتدائية	
497	18	100.0	0.4	6.4	9.5	40.9	40.6	2.1	متوسطة	
284	20	100.0	0.4	7.5	26.9	54.0	10.5	0.8	اعدادية	
175	22	100.0	0.3	20.8	52.0	24.4	2.5	0.0	دبلوم (معهد)	
334	23	100.0	0.2	36.3	47.9	13.7	1.7	0.2	بكالوريوس	
5	23>	100.0	0.0	37.9>	62.1>	0.0	0.0	0.0	دراسات عليا	
0	0.0	0.0	0.0	0.0	0.0	0.0	0.0	0.0	اخرى	
169	19	100.0	0.0	12.5	21.5	28.0	32.9	5.2	دهوك	إقليم كردستان
122	20	100.0	0.0	15.2	28.0	35.5	19.8	1.4	السليمانية	
207	19	100.0	0.0	7.3	25.8	31.4	32.5	3.1	اربيل	
239	18	100.0	0.4	5.1	13.4	37.6	32.7	10.8	نينوى	
129	19	100.0	3.2	13.8	16.8	39.7	20.9	5.5	كركوك	
241	20	100.0	0.0	18.4	17.2	32.2	24.8	7.4	ديالى	
251	18	100.0	1.3	4.6	16.3	40.1	31.0	6.7	الأنبار	
402	18	100.0	1.0	5.2	13.6	32.9	35.6	11.7	بغداد	
283	18	100.0	0.9	6.0	9.9	34.5	34.2	14.6	بابل	
240	17	100.0	0.0	3.2	10.6	30.6	45.0	10.6	كربلاء	
218	18	100.0	0.7	6.9	15.9	34.4	33.0	9.1	واسط	المحافظات
247	19	100.0	2.5	10.6	17.0	32.3	31.5	6.1	صلاح الدين	
307	18	100.0	0.0	4.4	13.1	29.3	42.4	10.8	النجف	
264	19	100.0	10.2	6.3	10.6	37.9	30.7	4.3	القادسية	
252	18	100.0	0.3	8.8	11.1	36.3	34.2	9.3	المتن	
273	19	100.0	1.0	8.3	16.5	36.4	27.6	10.2	ذي قار	
285	18	100.0	0.0	4.4	9.7	34.9	36.9	14.1	ميسان	
271	18	100.0	0.0	7.1	7.1	32.2	37.8	15.7	البصرة	
498	19	100.0	0.0	11.2	25.6	32.0	28.3	3.0	كردستان	
402	18	100.0	1.0	5.2	13.6	32.9	35.6	11.7	التقسيم الجغرافي بغداد	
3,500	18	100.0	1.5	7.7	13.2	34.9	33.0	9.7	بقية المحافظات	
4,400	18	100.0	1.0	7.3	14.5	34.1	33.3	9.8	إجمالي العراق	

> : أقل من (30) مشاهدة



التوزيع النسبي للإناث المتزوجات أو اللاتي سبق لهن الزواج بعمر (10-30) سنة حسب قيامهن وأزواجهن بإجراءات الفحص الطبي قبل الزواج وحسب الخصائص الرئيسية

جدول (8 - 14)

مجموع الإناث المتزوجات أو اللاتي سبق لهن الزواج بعمر سنة (10-30)	هل أجريت أنت وزوجك الفحص الطبي قبل الزواج				الخصائص
	المجموع	لا اعرف	لا	نعم	
3,232	100.0	0.2	4.7	95.1	حضر
1,168	100.0	0.4	10.2	89.4	ريف
29	100.0	0.0	19.6>	80.4>	14 - 10 سنة
430	100.0	0.4	7.3	92.3	18 - 15 سنة
1,843	100.0	0.4	6.3	93.3	24 - 19 سنة
2,098	100.0	0.1	6.0	93.9	30 - 25 سنة
2,273	100.0	0.4	6.5	93.1	24 - 15 سنة
657	100.0	1.0	11.2	87.8	أمي
38	100.0	0.0	0.7	99.3	يقرأ فقط
1,221	100.0	0.2	9.8	90.1	يقرأ ويكتب
1,189	100.0	0.1	4.9	95.0	ابتدائية
497	100.0	0.0	3.3	96.7	متوسطة
284	100.0	0.0	1.4	98.6	اعدادية
175	100.0	0.0	1.2	98.8	دبلوم (معهد)
334	100.0	0.2	0.4	99.3	بكالوريوس
5	100.0	0.0	0.0	100.0>	دراسات عليا
0	0.0	0.0	0.0	0.0	اخرى
169	100.0	0.0	9.9	90.1	دهوك
122	100.0	0.0	1.0	99.0	السليمانية
207	100.0	0.0	5.9	94.1	اربيل
239	100.0	0.0	1.9	98.1	نينوى
129	100.0	1.7	0.0	98.3	كركوك
241	100.0	0.0	2.2	97.8	ديالى
251	100.0	1.4	9.7	88.9	الأنبار
402	100.0	0.6	8.8	90.6	بغداد
283	100.0	0.0	9.1	90.9	بابل
240	100.0	0.0	8.4	91.6	كربلاء
218	100.0	0.0	9.1	90.9	واسط
247	100.0	0.3	5.8	93.9	صلاح الدين
307	100.0	0.0	8.3	91.7	النجف
264	100.0	0.0	1.8	98.2	القادسية
252	100.0	0.5	3.7	95.8	المتنى
273	100.0	0.0	3.8	96.2	ذي قار
285	100.0	0.0	8.7	91.3	ميسان
271	100.0	0.0	7.7	92.3	البصرة
498	100.0	0.0	5.1	94.9	كردستان
402	100.0	0.6	8.8	90.6	بغداد
3,500	100.0	0.3	5.7	94.0	بقية المحافظات
4,400	100.0	0.2	6.3	93.4	إجمالي العراق

> : أقل من (30) مشاهدة

نسبة الإناث المتزوجات أو اللاتي سبق لهن الزواج بعمر (10-30) سنة حسب مناقشتن لبعض الأمور مع أزواجهن وحسب الخصائص الرئيسية

جدول (8 - 15)

الخصائص	هل تناقشين الأمور التالية مع زوجك (*)								
	مناقشة أفكارك / مشاريعك / خططك للمستقبل	مناقشة مشاكل العمل / الدراسة	مناقشة مستقبل أولادكم (الحاليين أو القادمين بإذن الله)	مناقشة العلاقة الخاصة التي بينكم (العلاقة الحميمة بين الزوجين)	الحديث بشكل عام عن الحياة اليومية	نسبة الإناث المتزوجات بعمر سنة (10-30) اللاتي يناقشن بعض الأمور مع أزواجهن	نسبة الإناث المتزوجات بعمر سنة (30-10) اللاتي يناقشن بعض الأمور مع أزواجهن	نسبة الإناث اللاتي سبق لهن الزواج بعمر سنة (10-30) (المطلقة، الأرملة، المنفصلة)	مجموع الإناث المتزوجات أو اللاتي سبق لهن الزواج بعمر سنة (30-10)
البيئة حضر	42.2	22.8	45.3	29.9	65.0	91.0	2.9	1.6	3,232
ريف	29.1	15.3	37.7	20.8	70.3	90.2	5.8	0.9	1,168
10 - 14 سنة	11.8>	0.0	5.0>	27.8>	57.0>	79.2>	16.6>	0.0	29
15 - 18 سنة	31.3	15.5	32.8	28.7	67.0	89.0	7.1	0.5	430
19 - 24 سنة	36.7	20.0	40.1	27.4	65.7	91.3	3.4	2.1	1,843
25 - 30 سنة	41.8	22.5	48.4	26.7	67.3	90.9	3.1	4.5	2,098
فئة الشباب 15 - 24 سنة	35.6	19.1	38.7	27.6	65.9	90.9	4.1	1.3	2,273
أمي	25.2	13.7	33.2	20.8	68.6	87.2	7.6	2.0	657
يفراً فقط	31.8	28.9	35.8	42.1	74.2	96.8	2.5	1.6	38
يفراً ويكتب	32.2	15.7	41.0	24.1	66.1	89.3	3.6	1.7	1,221
ابتدائية	37.2	18.0	46.1	24.1	64.8	90.7	4.5	1.2	1,189
متوسطة	47.9	27.0	43.6	35.9	63.0	92.5	2.2	1.1	497
اعدادية	52.3	30.2	45.1	35.5	73.2	95.0	0.6	0.8	284
دبلوم (معهد)	61.3	37.1	54.4	36.4	65.2	95.0	0.5	2.7	175
بكالوريوس	56.3	36.4	52.3	37.4	70.1	95.1	0.2	1.8	334
دراسات عليا	67.7>	37.9>	84.7>	27.2>	67.7>	100.0>	0.0	0.0	5
اخرى	0.0	0.0	0.0	0.0	0.0	0.0	0.0	0.0	0
دهوك	81.1	66.5	78.8	69.5	75.1	98.8	0.6	0.1	169
إقليم كردستان السليمانية	85.8	82.0	84.9	85.9	84.3	94.8	0.0	1.0	122
اربيل	58.8	44.0	58.0	48.7	77.3	89.9	5.0	1.3	207
نينوى	47.0	11.6	34.3	26.8	79.3	91.0	5.1	1.2	239
كركوك	41.7	14.0	36.9	10.0	83.0	94.4	2.5	0.6	129
ديالى	34.5	7.3	44.1	12.3	68.1	91.5	2.0	2.0	241
الأنبار	28.9	8.6	46.1	33.6	64.4	88.0	4.7	2.2	251
بغداد	31.3	17.3	42.2	22.6	62.0	88.6	2.5	2.2	402
بابل	44.3	31.5	44.1	38.2	66.9	88.0	5.9	1.9	283
كربلاء	33.7	8.1	38.7	2.3	69.5	93.5	3.1	1.3	240
المحافظات واسط	40.8	23.9	33.3	12.3	65.7	93.5	2.5	1.0	218
صلاح الدين	15.3	20.1	33.6	12.9	74.1	92.4	4.1	1.1	247
النجف	28.4	11.9	24.0	6.8	64.3	89.9	5.9	1.3	307
القادسية	39.3	22.8	44.5	22.5	54.0	88.4	8.8	1.2	264
المتى	17.9	2.9	23.2	3.4	61.7	92.1	2.4	1.9	252
ذي قار	52.4	11.0	44.9	17.9	52.0	96.8	0.0	0.9	273
ميسان	20.4	3.1	17.6	6.4	66.2	84.1	11.3	1.5	285
البصرة	19.3	14.0	47.8	42.9	53.8	91.1	2.6	2.1	271
كردستان	73.1	62.0	71.9	66.1	79.2	93.6	2.3	0.9	498
بغداد	31.3	17.3	42.2	22.6	62.0	88.6	2.5	2.2	402
بقية المحافظات	33.1	13.6	36.7	17.7	65.9	91.0	4.3	1.4	3,500
إجمالي العراق	38.4	20.6	43.1	27.2	66.5	90.8	3.7	1.4	4,400

(\*) : مجموع نسب الأمور تزيد على (100%) لان الإجابة على السؤال سمحت بإختيار أكثر من اجابة

> : أقل من (30) مشاهدة

نسبة الإناث المتزوجات بعمر (10 - 30) سنة اللاتي يستخدمن هن أو أزواجهن وسائل منع الحمل حسب نوع الوسيلة المستخدمة وحسب الخصائص الرئيسية

جدول (8 - 16)

الخصائص		نسبة الإناث المتزوجات بعمر (10-30) سنة اللاتي يستخدمن هن أو أزواجهن وسائل منع الحمل							
		الحبوب	اللولب	الحقن بالأبر	الواقى الذكري	الواقى الأنثوي	التعقيم الأنثوي (عقد الأتابيب)	التعقيم الذكري (عقد الأتابيب الغرسات المنوية)	
البيئة	حضر	42.0	14.9	6.8	10.6	0.9	0.4	0.0	0.1
	ريف	44.3	20.2	8.4	4.4	0.4	0.5	0.2	0.0
فئات الأعمار	10 - 14 سنة	0.0	0.0	0.0	0.0	0.0	0.0	0.0	0.0
	15 - 18 سنة	19.6	9.4	3.6	14.6	0.0	0.0	0.0	0.0
	19 - 24 سنة	36.9	14.3	8.7	8.1	0.7	0.3	0.1	0.1
	25 - 30 سنة	50.6	18.1	6.6	9.0	0.9	0.5	0.0	0.0
	15 - 24 سنة	33.6	13.7	8.1	8.8	0.6	0.3	0.1	0.1
الحالة التعليمية	أمي	38.8	17.5	14.1	4.5	0.0	1.1	0.0	0.3
	يقرأ فقط	40.5>	31.8>	22.7>	0.0	0.0	0.0	0.0	0.0
	يقرأ ويكتب	41.5	20.6	8.5	5.5	1.0	0.3	0.0	0.0
	ابتدائية	42.0	15.1	5.7	9.5	0.8	0.3	0.2	0.0
	متوسطة	41.5	15.6	2.1	13.4	0.7	0.7	0.0	0.0
	اعدادية	39.9	18.8	8.9	12.4	1.2	0.0	0.0	0.0
	دبلوم (معهد)	47.9	5.9	4.1	13.6	1.7	0.0	0.0	0.0
	بكالوريوس	41.8	6.8	1.7	16.7	1.0	0.0	0.0	0.0
	دراسات عليا	80.0>	0.0	0.0	17.1>	0.0	0.0	0.0	0.0
	أخرى	0.0	0.0	0.0	0.0	0.0	0.0	0.0	0.0
المحافظات	دهوك	59.3	12.2	0.0	31.5	12.2	1.0	0.0	0.0
	إقليم كردستان	67.2	9.6	1.5	14.1	0.0	0.7	0.7	0.0
	اربيل	59.9	7.9	1.5	12.9	0.0	4.0	0.0	0.0
	نينوى	29.1	27.0	12.1	8.4	1.4	0.0	0.0	0.0
	كركوك	32.0	9.7	7.3	14.9	0.0	0.0	0.0	0.0
	ديالى	38.4	31.5	0.9	0.9	0.0	0.0	0.0	0.0
	الأنبار	50.2	27.2	1.2	4.0	0.0	0.0	0.0	0.0
	بغداد	39.7	17.0	6.9	9.8	0.0	0.0	0.0	0.0
	بابل	37.8	32.7	7.7	8.4	0.0	0.0	0.0	0.0
	كربلاء	45.5	18.4	8.9	14.5	0.0	0.0	0.0	0.0
	واسط	45.0	22.7	22.6	3.3	0.9	0.0	0.0	0.0
	صلاح الدين	38.4	29.5	2.1	5.5	0.0	0.0	0.0	0.0
	النجف	39.0	18.0	6.0	1.7	0.0	0.0	0.0	0.9
	القادسية	37.5	6.4	9.6	3.2	1.6	0.0	0.0	0.0
	المتشي	41.5	0.7	18.1	16.7	0.0	0.0	0.0	0.0
	ذي قار	26.1	5.3	6.3	4.0	2.7	0.0	0.0	0.0
	ميسان	43.2	4.7	18.2	8.6	0.0	0.0	0.0	0.0
	البصرة	37.6	1.9	12.0	1.9	0.0	0.0	0.0	0.0
	كردستان	61.3	9.5	1.2	17.5	2.7	2.1	0.3	0.0
	التقسيم الجغرافي بغداد	39.7	17.0	6.9	9.8	0.0	0.0	0.0	0.0
بقية المحافظات	38.7	16.8	9.5	6.9	0.5	0.0	0.0	0.1	
إجمالي العراق	41.4	16.3	7.2	8.9	0.8	0.4	0.0	0.0	

(\*) : مجموع نسب الوسائل تزيد على (100%) لان الاجابة على السؤال سمحت باختيار اكثر من اجابة - يتبع -

> : أقل من (30) مشاهدة

نسبة الاناث المتزوجات بعمر (10-30) سنة اللاتي يستخدمن هن أو أزواجهن وسائل منع الحمل حسب نوع الوسيلة المستخدمة وحسب الخصائص الرئيسية

تابع / جدول (8 - 16)

مجموع الاناث المتزوجات بعمر سنة (30-10) اللاتي يستخدمن هن أو أزواجهن وسائل منع الحمل	ما هي وسائل منع الحمل التي تستعملينها انتِ أو زوجك (*)									الخصائص
	لا اعرف	اخرى	القذف الخارجي	الامتناع الدوري / فترة الأمان (أسبوع بعد الدورة الشهرية)	الرضاعة من الثدي الحصرية (LAM)	الرجوة / الهلام (الجيلي) التحاميل	الغشاء المطاطي	حضر	ريف	
3,049	1,286	0.0	0.6	36.3	1.3	1.1	0.2	0.2	0.2	البينة
1,126	444	0.0	0.0	29.8	0.9	3.2	0.4	0.5	0.5	ريف
27	0	0.0	0.0	0.0	0.0	0.0	0.0	0.0	0.0	14 - 10 سنة
413	81	0.0	0.0	41.7	0.7	2.5	0.0	0.0	0.0	18 - 15 سنة
1,758	647	0.0	0.1	32.9	1.3	2.6	0.4	0.5	0.5	24 - 19 سنة
1,977	1,002	0.0	0.6	35.0	1.2	1.0	0.2	0.1	0.1	30 - 25 سنة
2,171	728	0.0	0.1	33.9	1.2	2.5	0.3	0.4	0.4	15 - 24 سنة
630	244	0.0	0.3	27.4	0.7	1.2	0.0	0.3	0.3	أمي
37	15	0.0	0.0	9.2>	0.0	7.5>	0.0	0.0	0.0	يقرأ فقط
1,142	475	0.0	0.3	33.3	0.5	2.9	0.1	0.4	0.4	يقرأ ويكتب
1,128	473	0.0	0.0	36.7	1.4	1.4	0.6	0.1	0.1	ابتدائية
471	196	0.0	0.8	38.2	3.3	0.9	0.0	0.7	0.7	متوسطة
273	109	0.0	1.6	35.3	1.4	0.6	0.0	0.0	0.0	اعدادية
167	80	0.0	2.1	38.1	0.6	0.0	0.8	0.0	0.0	دبلوم (معهد)
322	134	0.0	0.0	38.2	1.3	1.2	0.0	0.0	0.0	بكالوريوس
5	4	0.0	0.0	70.2>	0.0	0.0	0.0	0.0	0.0	دراسات عليا
0	0	0.0	0.0	0.0	0.0	0.0	0.0	0.0	0.0	اخرى
168	99	0.0	1.0	43.8	0.0	0.0	1.9	0.0	0.0	دهوك
116	78	0.0	3.0	57.1	5.2	0.0	0.0	0.0	0.0	إقليم كردستان
197	118	0.0	1.0	61.4	1.0	0.0	0.0	0.5	0.5	اربيل
229	67	0.0	1.4	38.7	0.0	1.4	1.4	0.0	0.0	نينوى
125	40	0.0	0.0	54.9	0.0	2.4	0.0	0.0	0.0	كركوك
225	86	0.0	0.0	21.6	2.7	5.0	0.0	0.0	0.0	ديالى
231	116	0.0	0.0	56.6	4.6	3.6	0.0	0.0	0.0	الأنبار
366	146	0.0	0.0	29.6	0.3	0.0	0.0	0.0	0.0	بغداد
267	101	0.0	0.0	30.2	0.7	2.5	0.0	0.7	0.7	بابل
231	105	0.0	0.0	27.3	0.0	5.4	0.0	0.9	0.9	كربلاء
210	95	0.0	0.0	7.0	0.9	0.9	0.0	1.5	1.5	واسط
237	91	0.0	0.0	35.4	4.2	6.1	0.0	0.0	0.0	صلاح الدين
295	115	0.0	0.0	25.2	0.7	0.0	1.7	0.9	0.9	التجف
254	96	0.0	0.0	32.9	0.8	0.0	0.0	0.0	0.0	القادسية
235	96	0.0	0.0	15.2	0.0	0.7	0.0	2.2	2.2	المتنى
264	69	0.0	0.0	11.3	0.0	0.0	0.0	0.0	0.0	ذي قار
271	117	0.0	0.0	25.4	0.8	5.5	0.0	0.0	0.0	ميسان
254	95	0.0	0.0	23.7	0.0	2.5	0.0	0.0	0.0	البصرة
481	295	0.0	1.7	55.9	2.3	0.0	0.4	0.2	0.2	كردستان
366	146	0.0	0.0	29.6	0.3	0.0	0.0	0.0	0.0	بغداد
3,328	1,289	0.0	0.1	29.0	1.1	2.6	0.2	0.4	0.4	بقية المحافظات
4,175	1,730	0.0	0.4	34.5	1.2	1.6	0.2	0.3	0.3	إجمالي العراق

(\*) : مجموع نسب الوسائل تزيد على (100%) لان الاجابة على السؤال سمحت باختيار اكثر من اجابة

> : أقل من (30) مشاهدة

التوزيع النسبي للإناث المتزوجات بعمر (10-30) سنة اللاتي يستخدمن هن أو أزواجهن وسائل منع الحمل حسب جهة اتخاذ قرار استخدامها وحسب الخصائص الرئيسية

جدول (8 - 17)

مجموع الاناث المتزوجات بعمر (10-30) سنة اللاتي يستخدمن هن أو أزواجهن وسائل منع الحمل	من اتخذ قرار استخدام وسيلة منع الحمل									الخصائص	
	المجموع	لا أعرف	أخرى	أفراد الأسرة	الكادر الصحي	الطبيب	كلاهما	الزوج	الزوجة		
1,286	100.0	0.3	0.1	0.1	0.0	1.0	83.1	7.0	8.5	حضر	البينة
444	100.0	0.0	0.1	0.0	0.0	0.9	77.8	10.2	11.0	ريف	
0	0.0	0.0	0.0	0.0	0.0	0.0	0.0	0.0	0.0	سنة 14 - 10	فئات الأعمار
81	100.0	0.0	0.0	0.0	0.0	0.8	83.2	4.4	11.7	سنة 18 - 15	
647	100.0	0.2	0.0	0.0	0.0	0.6	81.8	9.5	7.9	سنة 24 - 19	
1,002	100.0	0.2	0.2	0.1	0.0	1.2	81.5	7.0	9.7	سنة 30 - 25	فئة الشباب
728	100.0	0.2	0.0	0.0	0.0	0.6	81.9	8.9	8.3	سنة 24 - 15	
244	100.0	0.0	0.0	0.0	0.0	0.3	78.9	9.1	11.7	أمي	الحالة التعليمية
15	100.0	0.0	0.0	0.0	0.0	0.0	97.9	0.0	2.1	يقرأ فقط	
475	100.0	0.1	0.4	0.2	0.0	1.1	82.0	5.6	10.7	يقرأ ويكتب	
473	100.0	0.5	0.0	0.1	0.0	1.2	79.5	9.7	9.0	ابتدائية	
196	100.0	0.3	0.0	0.0	0.0	1.6	73.3	14.0	10.8	متوسطة	
109	100.0	0.0	0.0	0.0	0.0	0.5	92.3	4.0	3.3	اعدادية	
80	100.0	0.0	0.0	0.0	0.0	0.7	90.3	3.7	5.2	دبلوم (معهد)	
134	100.0	0.0	0.0	0.0	0.0	0.9	90.0	4.1	5.0	بكالوريوس	
4	100.0	0.0	0.0	0.0	0.0	0.0	100.0	0.0	0.0	دراسات عليا	
0	0.0	0.0	0.0	0.0	0.0	0.0	0.0	0.0	0.0	اخرى	
99	100.0	0.0	1.0	1.0	0.0	0.0	84.8	5.2	8.0	دهوك	إقليم كردستان
78	100.0	0.0	0.0	0.0	0.0	1.5	93.4	2.9	2.2	السليمانية	
118	100.0	0.0	1.0	0.0	0.0	0.0	93.1	2.0	3.9	اربيل	المحافظات
67	100.0	1.4	0.0	0.0	0.0	2.3	76.7	9.8	9.8	نينوى	
40	100.0	0.0	0.0	0.0	0.0	2.5	89.4	2.5	5.6	كركوك	
86	100.0	0.0	0.0	0.9	0.0	2.7	65.7	1.8	29.0	ديالى	
116	100.0	0.0	0.0	0.0	0.0	0.0	84.5	10.6	4.9	الأنبار	
146	100.0	0.0	0.0	0.0	0.0	1.5	88.2	4.9	5.4	بغداد	
101	100.0	0.0	0.0	0.0	0.0	2.0	74.4	15.3	8.3	بابل	
105	100.0	0.0	0.0	0.0	0.0	0.9	84.3	6.5	8.3	كربلاء	
95	100.0	0.9	0.0	0.0	0.0	0.9	74.6	16.3	7.3	واسط	
91	100.0	0.0	0.0	0.0	0.0	0.0	82.4	8.1	9.6	صلاح الدين	
115	100.0	0.0	0.0	0.0	0.0	0.0	84.5	10.2	5.3	النجف	
96	100.0	0.0	0.0	0.0	0.0	0.0	53.3	33.7	12.9	القادسية	
96	100.0	0.0	0.0	0.0	0.0	2.2	61.7	8.0	28.2	المتن	
69	100.0	0.0	0.0	0.0	0.0	0.0	68.1	13.7	18.2	ذي قار	
117	100.0	1.6	0.0	0.0	0.0	1.0	80.9	1.8	14.8	ميسان	
95	100.0	0.0	0.0	0.0	0.0	0.0	81.8	3.3	15.0	البصرة	
295	100.0	0.0	0.6	0.2	0.0	0.5	91.3	3.0	4.2	كردستان	
146	100.0	0.0	0.0	0.0	0.0	1.5	88.2	4.9	5.4	بغداد	التقسيم الجغرافي
1,289	100.0	0.3	0.0	0.1	0.0	1.0	75.9	10.1	12.7	بقية المحافظات	
1,730	100.0	0.2	0.1	0.1	0.0	1.0	81.7	7.8	9.2	إجمالي العراق	

> أقل من (30) مشاهدة

نسبة الإناث المتزوجات بعمر (10 - 30) سنة اللاتي لا يستخدمن هنّ أو أزواجهنّ وسائل منع الحمل حسب اسباب عدم الإستخدام وحسب الخصائص الرئيسية

جدول (8 - 18)

الخصائص	نسبة الإناث المتزوجات اللاتي لا يستخدمن هنّ أو أزواجهنّ وسائل منع الحمل	لماذا لا تستخدمين وسائل منع الحمل (*)			
		حامل حالياً	الرغبة بالمزيد من الأطفال	رفض الزوج	تحفظات دينية
البيئة	57.8	28.1	48.3	12.6	1.9
حضر ريف	60.5	27.1	55.9	8.1	1.9
10 - 14 سنة	100.0>	13.5>	72.2>	0.0	0.0
15 - 18 سنة	80.4	27.8	62.1	15.9	0.9
19 - 24 سنة	63.1	30.0	49.6	11.0	1.4
25 - 30 سنة	49.4	25.6	47.5	10.0	2.8
فئة الشباب	66.4	29.5	52.5	12.2	1.3
أمي	61.2	29.9	50.5	10.9	2.1
يفقرأ فقط	59.5>	30.7>	61.0>	0.0	0.0
يفقرأ ويكتب	58.5	23.2	54.2	10.7	2.2
ابتدائية	58.0	28.1	48.3	13.8	2.3
متوسطة	58.5	25.4	50.3	9.4	0.2
اعدادية	60.1	33.8	48.7	11.7	0.9
دبلوم (معهد)	52.1	36.1	51.0	7.8	1.7
بكالوريوس	58.2	34.2	47.7	8.4	2.3
دراسات عليا	20.0>	0.0	100.0>	0.0	0.0
اخرى	0.0	0.0	0.0	0.0	0.0
إقليم كردستان	40.7	40.0	52.6	0.0	0.0
السليمانية	32.8	58.4	27.8	0.0	0.0
اربيل	40.1	46.0	40.9	5.8	0.7
نينوى	70.9	31.2	42.9	17.3	3.5
كركوك	68.0	14.1	61.7	1.1	0.0
ديالى	61.6	31.7	51.5	6.3	3.5
الأنبار	49.8	45.5	39.0	9.9	1.2
بغداد	60.3	31.3	42.8	24.0	2.1
بابل	62.2	20.6	65.0	1.8	1.1
كربلاء	54.5	28.3	43.1	4.8	0.0
المحافظات	55.0	24.7	58.2	11.6	1.3
صلاح الدين	61.6	22.5	59.9	1.3	0.0
النجف	61.0	17.7	36.1	26.6	7.7
القادسية	62.5	12.6	74.2	12.7	4.2
المتنى	58.5	22.9	45.4	9.2	0.9
ذي قار	73.9	19.2	73.8	0.6	0.5
ميسان	56.8	24.3	55.0	3.0	0.0
البصرة	62.4	23.4	51.2	6.6	0.8
كردستان	36.7	48.0	40.1	2.7	0.3
بغداد	60.3	31.3	42.8	24.0	2.1
بقية المحافظات	61.3	24.2	54.1	8.1	1.8
إجمالي العراق	58.6	27.8	50.7	11.2	1.9

(\*) : مجموع نسب اسباب عدم استخدام الوسائل تزيد على (100%) لان الاجابة على السؤال سمحت باختيار اكثر من اجابة - يتبع -

> : أقل من (30) مشاهدة

نسبة الإناث المتزوجات بعمر (10 - 30) سنة اللاتي لا يستخدمن هنّ أو أزواجهنّ وسائل منع الحمل حسب اسباب عدم الإستخدام وحسب الخصائص الرئيسية

تابع / جدول (8 - 18)

مجموع الإناث المتزوجات بعمر سنة (30-10)	مجموع الإناث المتزوجات بعمر (30-10) سنة اللاتي لا يستخدمن هنّ أو أزواجهنّ وسائل منع الحمل	لماذا لا تستخدمين وسائل منع الحمل (*)							الخصائص
		لا أعرف	أخرى	ظروف خاصة	ارتفاع التكلفة	الوسيلة غير فعالة	الوسيلة غير متوفرة		
3,047	1,761	0.5	2.1	9.3	1.1	0.5	0.0	حضر البيئة	
1,126	682	0.5	2.9	7.3	0.7	0.0	0.4	ريف	
26	26	0.0	2.1>	9.8>	0.0	0.0	0.0	14 - 10 سنة	
412	331	0.2	0.0	4.1	0.0	0.7	0.0	18 - 15 سنة	
1,757	1,110	0.8	2.1	9.5	1.5	0.0	0.3	24 - 19 سنة	
1,978	976	0.3	3.5	9.2	0.8	0.5	0.0	30 - 25 سنة	
2,169	1,441	0.6	1.6	8.2	1.1	0.2	0.2	24 - 15 سنة	
628	384	0.3	1.2	10.5	2.0	0.0	0.4	أمي	
37	22	0.0	0.0	2.7>	0.0	0.0	0.0	يقرأ فقط	
1,143	668	1.0	3.1	8.2	1.5	0.0	0.2	يقرأ ويكتب	
1,125	652	0.2	1.2	7.2	0.5	0.4	0.0	ابتدائية	
473	277	0.4	4.1	14.2	0.8	0.9	0.0	متوسطة	
273	164	0.3	2.2	9.1	0.3	0.0	0.0	اعدادية	
167	87	0.7	2.1	7.0	0.0	0.0	0.0	دبلوم (معهد)	
322	188	0.0	4.3	4.4	0.0	1.8	0.0	بكالوريوس	
5	1	0.0	0.0	0.0	0.0	0.0	0.0	دراسات عليا	
0	0	0.0	0.0	0.0	0.0	0.0	0.0	أخرى	
167	68	1.5	7.4	1.5	1.5	0.0	0.0	دهوك	
116	38	0.0	6.2	4.6	0.0	0.0	0.0	السليمانية	
197	79	0.0	5.1	5.1	0.0	0.0	0.0	اربيل	
229	162	0.0	7.0	11.1	0.5	0.0	0.0	نينوى	
125	85	2.3	2.3	14.1	1.1	0.0	0.0	كركوك	
224	138	0.5	1.4	1.7	1.7	0.5	1.3	ديالى	
231	115	0.0	2.7	7.1	1.5	0.0	0.0	الأنبار	
367	221	0.2	0.5	7.3	1.6	1.6	0.0	بغداد	
267	166	1.8	3.3	6.0	0.0	0.0	0.0	بابل	
230	125	0.0	2.9	21.3	0.0	0.0	0.0	كربلاء	
210	115	0.8	1.5	5.5	0.0	0.0	0.0	واسط	
237	146	0.0	1.7	15.4	0.4	0.0	0.0	صلاح الدين	
295	180	1.1	1.5	11.9	1.2	0.0	0.0	النجف	
255	159	0.5	0.0	13.2	1.0	0.0	0.0	القادسية	
234	138	0.5	0.5	9.7	0.5	0.0	0.0	المتن	
264	195	0.0	0.0	4.4	0.0	0.0	0.0	ذي قار	
271	154	0.0	0.0	13.5	0.6	0.0	0.0	ميسان	
254	159	1.1	1.8	6.6	3.0	0.0	0.8	البصرة	
480	185	0.4	6.0	4.0	0.4	0.0	0.0	كردستان	
367	221	0.2	0.5	7.3	1.6	1.6	0.0	التقسيم الجغرافي بغداد	
3,326	2,037	0.6	1.9	10.1	0.8	0.0	0.1	بقية المحافظات	
4,173	2,443	0.5	2.4	8.6	1.0	0.3	0.1	إجمالي العراق	

(\*) : مجموع نسب اسباب عدم استخدام الوسائل تزيد على (100%) لان الاجابة على السؤال سمحت باختيار اكثر من اجابة

> : أقل من (30) مشاهدة

نسبة الإناث المتزوجات أو اللاتي سبق لهنّ الزواج بعمر (10-30) سنة والمنجيات حسب العمر عند ولادة الطفل الأول ومتوسط العمر عند ولادة الطفل الأول وحسب الخصائص الرئيسية

جدول (8 - 19)

الخصائص	نسبة الإناث المتزوجات أو اللاتي سبق لهنّ الزواج بعمر (10-30) سنة المنجيات	كم كان عمرك عند ولادة الطفل الأول										متوسط العمر عند ولادة الطفل الأول	مجموع الإناث المتزوجات أو اللاتي سبق لهنّ الزواج بعمر (10-30) سنة
		أقل من 15 سنة	15-17 سنة	18-20 سنة	21-23 سنة	24-26 سنة	27-30 سنة	لا اعرف المجموع	مجموع الإناث المتزوجات أو اللاتي سبق لهنّ الزواج بعمر (10-30) سنة				
البيئة حضر	77.7	2.5	24.0	37.7	22.0	11.5	1.5	0.8	100.0	20	2,495	3,232	
البيئة ريف	76.1	2.8	24.6	39.6	21.1	7.8	1.4	2.7	100.0	19	901	1,168	
فئات الأعمار													
10 - 14 سنة	>19.4	>100.0	0.0	0.0	0.0	0.0	0.0	0.0	0.0	0.0	5	29	
15 - 18 سنة	43.4	8.7	80.2	11.1	0.0	0.0	0.0	0.0	100.0	16	178	430	
19 - 24 سنة	73.4	2.3	27.9	48.4	18.4	1.9	0.1	1.0	100.0	19	1,367	1,843	
25 - 30 سنة	88.5	1.9	15.7	33.7	26.4	17.8	2.7	1.8	100.0	21	1,846	2,098	
فئة الشباب 15 - 24 سنة	67.7	3.1	34.3	43.8	16.2	1.7	0.1	0.8	100.0	18	1,545	2,273	
أمي	83.0	5.5	32.2	38.1	15.6	5.6	1.0	2.0	100.0	19	543	657	
يفراً فقط	90.4	5.2	28.6	40.1	22.2	3.9	0.0	0.0	100.0	19	32	38	
يفراً ويكتب	79.3	3.7	30.2	40.9	18.9	3.9	0.4	2.1	100.0	19	971	1,221	
ابتدائية	77.0	1.8	28.6	42.4	19.0	5.5	1.5	1.1	100.0	19	913	1,189	
متوسطة	71.9	0.3	17.3	51.1	19.5	9.6	1.6	0.5	100.0	20	353	497	
اعدادية	68.8	0.0	4.8	37.4	39.2	16.5	1.6	0.5	100.0	21	198	284	
دبلوم (معهد)	77.6	0.0	0.0	11.3	44.0	39.6	4.7	0.4	100.0	23	138	175	
بكالوريوس	71.1	0.7	0.5	5.6	35.5	52.5	5.1	0.1	100.0	24	243	334	
دراسات عليا	>100.0	0.0	0.0	0.0	>62.1	>10.7	>27.2	0.0	100.0	>24	5	5	
اخرى	0.0	0.0	0.0	0.0	0.0	0.0	0.0	0.0	0.0	0.0	0	0	
دهوك	85.6	1.4	16.8	37.2	25.1	17.5	2.0	0.0	100.0	20	143	169	
إقليم كردستان السليمانية	79.6	0.6	8.9	32.2	26.7	28.1	3.6	0.0	100.0	21	98	122	
اربيل	77.9	0.0	15.8	37.8	27.0	15.8	3.6	0.0	100.0	21	162	207	
نينوى	80.8	0.5	29.0	39.9	18.7	10.5	0.5	0.9	100.0	19	194	239	
كركوك	74.1	2.2	11.2	37.8	31.3	12.4	3.1	2.0	100.0	21	96	129	
ديالى	75.6	2.5	15.2	32.3	24.9	20.6	4.6	0.0	100.0	21	179	241	
الأنبار	72.5	2.4	19.1	35.3	31.5	9.2	1.7	0.8	100.0	20	188	251	
بغداد	77.7	4.3	26.5	41.2	18.9	7.3	0.5	1.2	100.0	19	311	402	
بابل	65.5	3.7	22.7	47.1	18.7	6.2	0.7	1.0	100.0	19	187	283	
كربلاء	80.1	4.4	34.0	35.5	20.6	5.0	0.5	0.0	100.0	19	191	240	
المحافظات واسط	76.6	1.6	22.5	45.7	21.6	7.6	1.0	0.0	100.0	19	166	218	
صلاح الدين	77.9	1.0	25.4	33.8	22.9	11.4	3.5	2.0	100.0	20	189	247	
التنجف	77.6	3.1	32.4	40.9	19.3	3.4	0.9	0.0	100.0	19	238	307	
القادسية	84.2	1.4	20.0	29.9	25.0	9.2	0.7	13.8	100.0	20	218	264	
المتنّى	75.4	2.8	16.9	46.4	19.0	12.0	2.1	0.7	100.0	20	198	252	
ذي قار	76.2	1.7	21.7	35.4	24.4	13.7	2.2	0.9	100.0	20	206	273	
ميسان	78.6	2.9	32.7	38.4	19.4	6.0	0.5	0.0	100.0	19	223	285	
البصرة	77.2	4.8	32.5	35.1	16.9	8.1	1.1	1.4	100.0	19	209	271	
كردستان	80.2	0.5	13.7	35.7	26.5	20.4	3.2	0.0	100.0	21	403	498	
بغداد	77.7	4.3	26.5	41.2	18.9	7.3	0.5	1.2	100.0	19	311	402	
بقية المحافظات	76.6	2.5	24.0	38.1	22.4	9.7	1.7	1.7	100.0	19	2,682	3,500	
إجمالي العراق	77.2	2.6	24.2	38.2	21.7	10.4	1.5	1.4	100.0	20	3,396	4,400	

> أقل من (30) مشاهدة



التوزيع النسبي للإناث المتزوجات او اللاتي سبق لهنّ الزواج بعمر (10 - 30) سنة المنجبات والمتلقيات رعاية ومتابعة خلال مدة آخر حمل حسب عدد مرات مراجعتهنّ لعيادة صحية اثناء مدة آخر حمل ومعدل المراجعات وحسب الخصائص الرئيسية

جدول (8 - 20)

الخصائص	نسبة الإناث المتزوجات او اللاتي سبق لهنّ الزواج بعمر (10 - 30) سنة المنجبات والمتلقيات رعاية او متابعة خلال مدة آخر حمل	نسبة الإناث المتزوجات او اللاتي سبق لهنّ الزواج بعمر (10 - 30) سنة المنجبات	عدد مرات مراجعتك لعيادة صحية اثناء مدة آخر حمل							
			معدل عدد مرات المراجعة	مجموع الإناث المتزوجات او اللاتي سبق لهنّ الزواج بعمر (10 - 30) سنة المنجبات	لا اعرف المجموع	9 مرات فما فوق	8 - 5 مرات	4 - 1 مرات	صفر	
حضر	93.6	77.7	7	2,495	100.0	18.6	26.6	30.7	24.2	0.0
ريف	88.9	76.1	6	901	100.0	16.4	23.4	30.8	29.4	0.0
14 - 10 سنة	100.0>	19.4>	4>	5	100.0	16.8>	10.8>	0.0	72.4>	0.0
18 - 15 سنة	92.9	43.4	7	178	100.0	22.8	25.6	31.1	20.5	0.0
24 - 19 سنة	91.4	73.4	7	1,367	100.0	17.7	25.4	30.8	26.1	0.0
30 - 25 سنة	92.7	88.5	6	1,846	100.0	17.7	26.0	30.7	25.7	0.0
24 - 15 سنة	91.6	67.7	7	1,545	100.0	18.3	25.5	30.8	25.4	0.0
أمي	88.7	83.0	6	543	100.0	22.8	18.5	28.9	29.8	0.0
يقرأ فقط	96.6	90.4	6	32	100.0	27.4	24.9	13.2	34.4	0.0
يقرأ ويكتب	89.4	79.3	7	971	100.0	18.6	24.3	30.3	26.7	0.0
ابتدائية	92.5	77.0	6	913	100.0	17.5	26.0	32.4	24.2	0.0
متوسطة	95.6	71.9	7	353	100.0	15.1	29.7	29.1	26.1	0.0
اعدادية	98.3	68.8	7	198	100.0	14.2	31.8	34.6	19.3	0.0
دبلوم (معهد)	97.1	77.6	6	138	100.0	12.0	31.7	31.5	24.8	0.0
بكالوريوس	97.7	71.1	7	243	100.0	17.1	30.4	31.3	21.2	0.0
دراسات عليا	100.0>	100.0>	10>	5	100.0	0.0	67.7>	0.0	32.3>	0.0
اخرى	0.0	0.0	0	0	0.0	0.0	0.0	0.0	0.0	0.0
دهوك	91.0	85.6	5	143	100.0	2.3	29.7	22.1	45.8	0.0
إقليم كردستان	98.8	79.6	6	98	100.0	12.0	26.5	25.4	36.0	0.0
اربيل	100.0	77.9	6	162	100.0	4.0	33.5	23.7	38.8	0.0
نينوى	89.2	80.8	7	194	100.0	14.0	21.2	47.4	17.4	0.0
كركوك	91.7	74.1	6	96	100.0	18.2	6.8	44.6	30.4	0.0
ديالى	92.2	75.6	5	179	100.0	5.1	15.2	36.9	42.9	0.0
الأنبار	96.4	72.5	7	188	100.0	3.9	35.7	41.4	19.0	0.0
بغداد	90.0	77.7	6	311	100.0	37.1	14.5	24.1	24.3	0.0
بابل	94.0	65.5	7	187	100.0	30.9	22.5	20.6	26.0	0.0
كربلاء	96.4	80.1	7	191	100.0	5.7	44.8	32.3	17.2	0.0
واسط	87.9	76.6	7	166	100.0	6.7	32.2	38.0	23.0	0.0
صلاح الدين	86.2	77.9	7	189	100.0	32.9	30.4	19.3	17.4	0.0
التنجف	91.0	77.6	7	238	100.0	6.8	31.7	43.0	18.5	0.0
القادسية	95.5	84.2	6	218	100.0	14.9	13.6	38.0	33.5	0.0
المتنّى	95.8	75.4	6	198	100.0	18.4	27.6	19.8	34.2	0.0
ذي قار	94.9	76.2	8	206	100.0	23.4	39.7	25.8	11.1	0.0
ميسان	88.6	78.6	5	223	100.0	0.5	18.6	35.5	45.4	0.0
البصرة	90.7	77.2	7	209	100.0	15.9	38.8	26.2	19.1	0.0
كردستان	97.4	80.2	6	403	100.0	6.3	30.3	24.0	39.5	0.0
بغداد	90.0	77.7	6	311	100.0	37.1	14.5	24.1	24.3	0.0
بقية المحافظات	92.2	76.6	7	2,682	100.0	14.1	27.1	33.5	25.4	0.0
إجمالي العراق	92.2	77.2	7	3,396	100.0	18.0	25.7	30.7	25.6	0.0

> : أقل من (30) مشاهدة

نسبة الإناث المتزوجات او اللاتي سبق لهنّ الزواج بعمر (10-30) سنة المنجبات والمتلقيات لرعاية خلال مدة آخر حمل حسب الجهات التي توجهن اليها للحصول على رعاية اثناء الحمل وحسب الخصائص الرئيسية

جدول (8 - 21)

الخصائص	نسبة الإناث المتزوجات او اللاتي سبق لهنّ الزواج بعمر (10-30) سنة المتلقيات لرعاية او متابعة خلال مدة آخر حمل	ما هي الجهة التي توجهتي اليها للحصول على الرعاية اثناء الحمل (*)							مجموع الإناث المتزوجات او اللاتي سبق لهنّ الزواج بعمر (10-30) سنة المنجبات او متابعة خلال مدة آخر حمل	مجموع الإناث المتزوجات او اللاتي سبق لهنّ الزواج بعمر (10-30) سنة المنجبات
		مركز صحي	عيادة شعبية	عيادة خاصة	مستشفى حكومي	مستشفى خاص	ممرضة او قابلة	اخرى		
البيئية حضر	93.6	47.7	8.7	65.1	15.9	2.8	1.1	0.0	2,349	2,495
ريف	88.9	40.1	5.5	59.9	19.2	1.0	2.0	0.0	802	901
10 - 14 سنة	100.0	>48.1	>16.8	>45.8	>16.8	0.0	0.0	0.0	5	5
15 - 18 سنة	92.9	39.8	9.9	69.4	18.3	1.3	0.9	0.0	166	178
19 - 24 سنة	91.4	46.7	7.5	62.7	15.0	2.5	1.1	0.1	1,271	1,367
25 - 30 سنة	92.7	45.2	7.8	63.7	18.0	2.3	1.5	0.0	1,709	1,846
فئة الشباب 15 - 24 سنة	91.6	45.8	7.8	63.5	15.4	2.4	1.1	0.1	1,437	1,545
أمي	88.7	39.5	12.6	54.5	22.3	0.9	1.8	0.0	484	543
يقرأ فقط	96.6	39.9	21.3	55.0	41.3	9.9	0.0	0.0	30	32
يقرأ ويكتب	89.4	45.6	6.1	59.1	17.3	2.9	1.2	0.1	877	971
ابتدائية	92.5	45.8	8.2	65.7	16.3	2.2	2.0	0.0	849	913
متوسطة	95.6	47.8	5.4	67.4	14.0	2.3	1.1	0.0	339	353
اعدادية	98.3	50.6	5.7	78.9	16.2	2.2	0.0	0.0	196	198
دبلوم (معهد)	97.1	45.8	8.8	68.0	8.3	3.5	0.0	0.0	134	138
بكالوريوس	97.7	51.5	5.6	77.5	9.5	1.9	0.0	0.0	237	243
دراسات عليا	>100.0	>46.8	0.0	>40.5	>27.2	0.0	0.0	0.0	5	5
اخرى	0.0	0.0	0.0	0.0	0.0	0.0	0.0	0.0	0	0
دهوك	91.0	25.1	2.1	55.3	20.3	9.8	0.0	0.0	131	143
السليمانية	98.8	73.9	4.2	85.7	6.5	3.6	0.0	0.0	97	98
اربييل	100.0	12.9	2.2	71.9	23.4	5.4	0.0	0.0	162	162
نينوى	89.2	40.9	8.1	56.3	37.6	2.6	0.9	0.0	173	194
كركوك	91.7	77.4	5.1	34.2	8.3	0.0	0.0	1.0	88	96
ديالى	92.2	57.7	5.5	49.0	11.2	0.4	2.1	0.0	169	179
الأنبار	96.4	24.1	0.4	86.3	10.3	0.0	6.5	0.0	180	188
بغداد	90.0	42.4	18.8	58.0	16.4	5.0	2.5	0.0	271	311
بابل	94.0	60.9	1.0	57.0	22.1	0.0	0.3	0.0	177	187
كربلاء	96.4	69.7	4.2	67.9	25.8	1.0	0.6	0.0	185	191
واسط	87.9	40.0	5.4	51.7	29.2	1.4	0.5	0.0	146	166
صلاح الدين	86.2	25.1	7.8	66.2	4.9	0.7	0.3	0.0	172	189
النجف	91.0	65.4	5.6	47.1	6.9	0.5	0.0	0.0	217	238
القادسية	95.5	42.3	14.5	64.0	29.9	2.4	4.2	0.0	209	218
المتنى	95.8	37.1	3.2	78.9	22.9	0.0	0.0	0.0	192	198
ذي قار	94.9	37.4	3.9	64.2	6.0	0.9	0.4	0.0	196	206
ميسان	88.6	39.2	4.4	81.7	4.5	0.0	0.0	0.0	198	223
البصرة	90.7	60.5	4.9	78.1	4.2	0.0	0.3	0.0	188	209
كردستان	97.4	36.5	2.8	72.6	16.9	5.9	0.0	0.0	390	403
بغداد	90.0	42.4	18.8	58.0	16.4	5.0	2.5	0.0	271	311
بقية المحافظات	92.2	48.4	5.3	63.0	16.0	0.7	1.2	0.1	2,490	2,682
إجمالي العراق	92.2	45.5	7.8	63.6	16.8	2.3	1.3	0.0	3,151	3,396

(\*) : مجموع نسب الجهات تزيد على (100%) لان الإجابة على السؤال سمحت باختيار اكثر من إجابة

> : أقل من (30) مشاهدة

نسبة الإناث المتزوجات او اللاتي سبق لهن الزواج بعمر (10-30) سنة المنجبات حسب المكان الذي توجهن اليه لإنجاب اطفالهن وحسب الخصائص الرئيسية

جدول (8 - 22)

مجموع الإناث المتزوجات او اللاتي سبق لهن الزواج بعمر (30-10) سنة المنجبات	أين انجبت اطفالك (*)						نسبة الإناث المتزوجات او اللاتي سبق لهن الزواج بعمر (30-10) سنة المنجبات		الخصائص
	اخرى	في البيت	لدى قابلة غير مانونة (الجدة)	لدى القابلة المانونة	مركز الرعاية الصحية الأولية	في مستشفى خاص	في مستشفى حكومي	حضر	
2,495	0.1	1.3	1.2	7.8	1.2	20.9	78.0	77.7	البيئية
901	0.1	3.3	3.3	7.3	0.5	8.8	84.6	76.1	ريف
5	0.0	0.0	0.0	0.0	0.0	0.0	100.0>	19.4>	10 - 14 سنة
178	0.0	1.5	1.5	8.1	0.0	14.1	80.3	43.4	15 - 18 سنة
1,367	0.1	1.3	1.8	7.7	1.2	15.6	81.1	73.4	19 - 24 سنة
1,846	0.1	2.3	1.8	7.6	0.9	19.2	78.9	88.5	25 - 30 سنة
1,545	0.1	1.3	1.8	7.7	1.0	15.4	81.0	67.7	15 - 24 سنة
543	0.0	1.8	2.4	10.7	1.0	12.2	83.4	83.0	أمي
32	0.0	0.0	0.0	7.8	0.0	22.3	72.0	90.4	يقرأ فقط
971	0.2	2.8	2.5	10.1	1.1	11.9	83.2	79.3	يقرأ ويكتب
913	0.0	2.1	1.9	6.4	0.9	16.7	80.4	77.0	ابتدائية
353	0.5	0.7	1.1	5.6	1.4	23.1	77.1	71.9	متوسطة
198	0.4	0.3	0.4	3.1	0.6	22.9	78.8	68.8	اعدادية
138	0.0	2.3	0.0	3.5	0.5	25.4	78.7	77.6	دبلوم (معهد)
243	0.0	0.3	0.0	3.2	0.7	38.2	62.7	71.1	بكالوريوس
5	0.0	0.0	0.0	43.0>	0.0	67.7>	26.0>	100.0>	دراسات عليا
0	0.0	0.0	0.0	0.0	0.0	0.0	0.0	0.0	اخرى
143	0.0	3.4	0.0	0.0	12.6	15.5	70.6	85.6	دهوك
98	1.8	0.0	0.0	3.0	0.0	29.7	72.0	79.6	السليمانيّة
162	0.0	7.5	0.0	6.5	0.0	24.5	69.1	77.9	اربييل
194	0.0	2.1	1.7	8.5	0.5	7.3	90.4	80.8	نينوى
96	0.0	1.0	3.2	4.2	0.0	2.0	94.6	74.1	كركوك
179	0.0	1.4	4.9	17.1	0.0	11.9	76.1	75.6	ديالى
188	0.0	0.8	2.7	14.7	0.4	4.8	88.6	72.5	الأنبار
311	0.0	0.7	2.1	10.7	0.7	36.0	66.6	77.7	بغداد
187	0.0	2.4	1.7	4.1	0.3	12.8	86.2	65.5	بابل
191	1.0	1.9	0.0	4.0	0.5	15.5	85.7	80.1	كربلاء
166	0.0	4.5	1.4	12.3	1.4	9.3	88.9	76.6	واسط
189	0.0	10.6	3.2	9.4	0.3	20.6	70.5	77.9	صلاح الدين
238	0.0	0.0	0.9	3.1	0.0	10.5	91.0	77.6	النجف
218	0.0	1.0	4.9	5.6	3.1	19.4	69.5	84.2	القادسية
198	0.0	0.0	0.4	1.1	0.0	6.3	92.6	75.4	المتنّى
206	0.0	0.0	0.9	3.0	0.0	7.3	88.8	76.2	ذي قار
223	0.0	0.8	2.8	9.4	0.0	2.2	94.2	78.6	ميسان
209	0.0	0.0	0.9	6.4	1.7	13.7	84.9	77.2	البصرة
403	0.6	4.0	0.0	3.7	3.1	24.1	70.4	80.2	كردستان
311	0.0	0.7	2.1	10.7	0.7	36.0	66.6	77.7	التقسيم الجغرافي بغداد
2,682	0.1	1.9	2.1	7.3	0.6	10.3	85.9	76.6	بقية المحافظات
3,396	0.1	1.9	1.8	7.6	1.0	17.4	79.9	77.2	إجمالي العراق

(\*) : مجموع نسب الجهات الرعاية تزيد على (100%) لان الاجابة على السؤال سمحت باختيار اكثر من اجابة

> : أقل من (30) مشاهدة

# 9. قسم الحالة التغذوية للأعمار (10 - 30) سنة

التوزيع النسبي للمبحوثين بعمر (10 - 30) سنة حسب رأيهم بأوزانهم وحسب الخصائص الرئيسية

جدول (9 - 1)

الخصائص					ما رأيك في وزنك				
		أقل من الوزن المناسب	الوزن مناسب	فوق الوزن المناسب	المجموع				
البيئة	حضر	10.2	78.1	11.7	100.0				
	ريف	8.5	83.3	8.2	100.0				
الجنس	ذكر	8.2	83.7	8.1	100.0				
	انثى	11.2	75.5	13.3	100.0				
فئات الأعمار	10 - 14 سنة	10.8	81.7	7.5	100.0				
	15 - 18 سنة	9.5	80.5	10.0	100.0				
	19 - 24 سنة	9.4	79.4	11.2	100.0				
	25 - 30 سنة	7.9	75.0	17.0	100.0				
فئة الشباب	15 - 24 سنة	9.5	79.9	10.6	100.0				
الحالة التعليمية	أمي	9.7	81.3	9.0	100.0				
	يقرأ فقط	11.6	75.4	13.0	100.0				
	يقرأ ويكتب	10.4	81.3	8.4	100.0				
	ابتدائية	8.9	80.1	11.0	100.0				
	متوسطة	10.5	77.7	11.9	100.0				
	اعدادية	9.7	78.5	11.8	100.0				
	دبلوم (معهد)	7.4	73.4	19.2	100.0				
	بكالوريوس	8.9	74.5	16.6	100.0				
	دراسات عليا	4.8	90.2	5.0	100.0				
	اخرى	0.0	84.3	15.7	100.0				
إقليم كردستان	دهوك	15.4	66.0	18.6	100.0				
	السليمانية	13.5	62.1	24.4	100.0				
	اربيل	15.5	61.7	22.7	100.0				
	نينوى	7.9	83.8	8.3	100.0				
	كركوك	6.2	86.4	7.5	100.0				
	ديالى	8.0	85.2	6.8	100.0				
	الأنبار	7.8	80.1	12.2	100.0				
	بغداد	8.8	82.5	8.7	100.0				
	بابل	7.6	79.5	12.8	100.0				
	كربلاء	11.1	77.8	11.1	100.0				
المحافظات	واسط	10.1	83.2	6.7	100.0				
	صلاح الدين	7.0	84.4	8.6	100.0				
	النجف	7.4	84.6	8.1	100.0				
	القادسية	10.6	82.3	7.0	100.0				
	المتنى	9.7	83.0	7.3	100.0				
	ذي قار	12.4	78.1	9.5	100.0				
	ميسان	5.5	89.1	5.4	100.0				
	البصرة	11.4	80.4	8.2	100.0				
	كردستان	14.7	63.0	22.3	100.0				
	التقسيم الجغرافي	بغداد	8.8	82.5	8.7	100.0			
بقية المحافظات	8.9	82.4	8.8	100.0					
اجمالي العراق	9.7	79.7	10.6	100.0					

التوزيع النسبي للمبحوثين بعمر (10 - 30) سنة حسب رغبتهم في تغيير وزنهم الحالي وقيامهم بإجراءات تتعلق بالحصول على الوزن الذي يرغبون فيه وحسب الخصائص الرئيسية

جدول (9 - 2)

الخصائص	هل ترغب في تغيير وزنك الحالي			هل فمت باي اجراءات تتعلق بالحصول على الوزن الذي ترغب فيه			المجموع	نعم	لا	المجموع	
	خفض الوزن	زيادة وزن	أحافظ على وزني	ليس مهم	المجموع						
البيئة	حضر	13.2	8.1	66.8	11.9	100.0	100.0	15.4	84.6	100.0	
	ريف	8.2	6.8	72.4	12.6	100.0	100.0	9.2	90.8	100.0	
الجنس	ذكر	8.5	5.8	72.9	12.7	100.0	100.0	13.8	86.2	100.0	
	انثى	14.9	9.7	63.8	11.5	100.0	100.0	13.1	86.9	100.0	
فئات الأعمار	10 - 14 سنة	8.2	8.2	68.0	15.6	100.0	100.0	9.7	90.3	100.0	
	15 - 18 سنة	10.7	8.2	70.6	10.5	100.0	100.0	13.8	86.2	100.0	
	19 - 24 سنة	12.3	7.9	69.7	10.2	100.0	100.0	15.6	84.4	100.0	
	25 - 30 سنة	18.8	6.0	65.1	10.0	100.0	100.0	17.6	82.4	100.0	
فئة الشباب	15 - 24 سنة	11.5	8.0	70.1	10.3	100.0	100.0	14.7	85.3	100.0	
الحالة التعليمية	أمي	8.3	6.5	66.0	19.3	100.0	100.0	6.5	93.5	100.0	
	يقرأ فقط	13.0	11.8	61.1	14.1	100.0	100.0	10.5	89.5	100.0	
	يقرأ ويكتب	8.5	7.5	69.0	15.0	100.0	100.0	7.9	92.1	100.0	
	ابتدائية	12.0	7.3	68.7	12.0	100.0	100.0	13.7	86.3	100.0	
	متوسطة	13.9	9.3	68.1	8.7	100.0	100.0	18.5	81.5	100.0	
	اعدادية	13.7	8.6	71.2	6.5	100.0	100.0	21.4	78.6	100.0	
	دبلوم (معهد)	22.3	8.3	64.9	4.5	100.0	100.0	27.3	72.7	100.0	
	بكالوريوس	20.5	7.4	65.8	6.2	100.0	100.0	25.0	75.0	100.0	
	دراسات عليا	5.0	4.8	85.3	4.8	100.0	100.0	23.3	76.7	100.0	
	اخرى	15.7	0.0	84.3	0.0	100.0	100.0	0.0	100.0	100.0	
	إقليم كردستان	دهوك	20.9	14.8	51.9	12.5	100.0	100.0	18.8	81.2	100.0
		السليمانية	30.4	16.7	39.2	13.8	100.0	100.0	49.3	50.7	100.0
		اربيل	27.7	16.4	46.7	9.2	100.0	100.0	35.8	64.2	100.0
نينوى		8.7	7.4	78.3	5.6	100.0	100.0	5.7	94.3	100.0	
كركوك		7.1	2.8	74.1	16.0	100.0	100.0	8.4	91.6	100.0	
ديالى		8.3	7.1	71.0	13.6	100.0	100.0	7.2	92.8	100.0	
الأنبار		9.8	5.5	69.4	15.3	100.0	100.0	7.5	92.5	100.0	
بغداد		9.5	5.6	70.5	14.4	100.0	100.0	8.9	91.1	100.0	
بابل		14.0	7.0	71.5	7.5	100.0	100.0	19.3	80.7	100.0	
كربلاء		12.1	7.8	71.0	9.1	100.0	100.0	11.3	88.7	100.0	
المحافظات	واسط	5.6	9.2	71.4	13.8	100.0	100.0	10.1	89.9	100.0	
	صلاح الدين	9.7	5.4	65.2	19.7	100.0	100.0	12.7	87.3	100.0	
	النجف	8.6	4.7	72.6	14.0	100.0	100.0	22.9	77.1	100.0	
	القادسية	6.9	6.7	79.2	7.2	100.0	100.0	5.4	94.6	100.0	
	المتن	8.8	9.0	75.4	6.8	100.0	100.0	8.6	91.4	100.0	
	ذي قار	9.7	8.8	76.5	4.9	100.0	100.0	9.2	90.8	100.0	
	ميسان	5.3	3.9	73.4	17.5	100.0	100.0	5.3	94.7	100.0	
	البصرة	8.9	6.5	69.2	15.5	100.0	100.0	8.9	91.1	100.0	
التقسيم الجغرافي	كردستان	27.0	16.1	45.1	11.8	100.0	100.0	36.7	63.3	100.0	
	بغداد	9.5	5.6	70.5	14.4	100.0	100.0	8.9	91.1	100.0	
	بقية المحافظات	9.0	6.6	72.9	11.4	100.0	100.0	10.0	90.0	100.0	
اجمالي العراق	11.6	7.7	68.5	12.1	100.0	100.0	13.5	86.5	100.0		

نسبة المبحوثين بعمر (10 - 30) سنة حسب قيامهم بأي إجراءات تتعلق بالحصول على الوزن الذي يرغبون فيه وحسب الخصائص الرئيسية

جدول (9 - 3)

مجموع المبحوثين بعمر (30-10) سنة المؤهلين للمقابلة	مجموع المبحوثين بعمر (30-10) سنة الذين قاموا بإجراءات للحصول على وزن مثالي	ما هي الإجراءات التي قمت بها للحصول على الوزن المطلوب / المرغوب (*)										نسبة المبحوثين بعمر (30-10) سنة الذين قاموا بإجراءات للحصول على وزن مثالي	الخصائص	
		أخرى	إشراف من مختص	إجراء عمليات جراحية	اتباع نظام غذائي مع طبيب	فتح شهية	تقليل حجم الوجبة الغذائية أو عدد الوجبات	ممارسة التمارين الرياضية	أعشاب طبية للرشاقة أو للسمنة	أنوية مقوية / فيتامينات				
23,431	3,452	4.3	1.0	0.1	6.6	9.2	40.4	57.0	9.8	7.6	15.4	حضر	البيئة	
9,157	931	4.6	1.1	0.0	3.0	13.4	40.5	49.9	10.0	8.1	9.2	ريف		
16,751	2,311	4.6	1.0	0.1	5.5	6.4	30.1	72.1	3.7	5.2	13.8	ذكر	الجنس	
15,837	2,072	4.2	1.1	0.1	6.2	14.2	51.8	37.1	16.7	10.6	13.1	انثى		
11,369	1,065	5.9	1.0	0.0	5.1	12.7	30.8	54.2	4.5	9.7	9.7	14 - 10 سنة	فئات الأعمار	
7,238	999	5.2	0.9	0.1	4.7	11.2	41.3	57.8	9.0	6.8	13.8	18 - 15 سنة		
8,288	1,321	4.2	1.3	0.2	6.8	10.0	40.4	56.5	12.0	8.7	15.6	24 - 19 سنة		
5,693	998	2.0	0.8	0.1	6.6	6.3	50.2	53.5	13.8	5.1	17.6	30 - 25 سنة		
15,526	2,320	4.7	1.1	0.2	5.9	10.5	40.8	57.1	10.7	7.9	14.7	24 - 15 سنة	فئة الشباب	
2,190	149	6.9	1.0	0.0	3.2	12.4	41.8	33.6	12.0	10.9	6.5	أمي		
85	7	0.0	0.0	0.0	0.0	0.0	54.7	55.3	25.9	0.0	10.5	يقرأ فقط		
9,590	793	3.1	1.2	0.0	6.7	17.2	35.7	43.4	11.8	11.4	7.9	يقرأ ويكتب		
11,182	1,503	4.8	0.4	0.2	5.3	8.7	37.8	55.6	9.0	6.4	13.7	ابتدائية		
4,861	888	6.3	1.4	0.0	5.8	9.4	40.5	60.1	8.5	6.5	18.5	متوسطة	الحالة التعليمية	
2,663	542	3.4	1.4	0.2	6.5	8.0	45.1	63.2	10.0	9.0	21.4	اعدادية		
651	168	2.3	1.1	0.0	5.6	3.4	51.7	65.4	10.7	2.7	27.3	دبلوم (معهد)		
1,330	326	1.6	1.4	0.1	6.5	8.6	48.5	63.0	10.7	8.3	25.0	بكالوريوس		
29	7	20.6 >	0.0	0.0	30.6 >	0.0	40.7 >	38.7 >	10.8 >	0.0	23.3 >	دراسات عليا		
7	0	0.0	0.0	0.0	0.0	0.0	0.0	0.0	0.0	0.0	0.0	أخرى		
1,665	310	9.1	1.0	0.0	1.9	7.7	32.9	56.4	5.2	4.9	18.8	دهوك	إقليم كردستان	
1,220	590	5.8	0.0	0.0	4.4	4.5	41.2	68.1	5.4	4.4	49.3	السليمانية		
1,507	531	14.9	1.4	0.4	3.3	2.7	42.4	58.6	2.8	3.2	35.8	اربيل		
1,708	103	0.0	0.0	0.0	8.6	23.6	27.0	29.4	16.8	26.7	5.7	نينوى		
1,568	134	0.7	0.0	0.0	4.4	3.7	29.5	72.7	8.8	10.2	8.4	كركوك		
1,664	125	0.0	2.1	0.0	4.9	13.1	51.5	42.9	9.1	10.8	7.2	ديالى		
1,853	150	1.8	3.6	0.0	4.9	33.5	46.5	22.8	24.4	13.5	7.5	الأنبار		
3,325	263	0.4	2.2	0.0	10.2	13.4	46.1	47.1	16.8	10.8	8.9	بغداد	المحافظات	
1,808	392	6.6	2.6	0.2	6.5	10.4	43.8	61.8	4.3	9.3	19.3	بابل		
1,487	174	0.5	0.0	0.5	8.0	3.7	52.5	46.7	9.1	5.3	11.3	كربلاء		
1,702	173	0.0	0.0	0.0	9.0	17.1	29.4	47.1	1.8	8.1	10.1	واسط		
1,861	253	2.7	0.6	0.0	5.1	13.8	50.8	45.4	10.3	6.7	12.7	صلاح الدين		
1,883	426	0.2	0.8	0.0	1.8	5.7	33.2	71.4	10.4	5.7	22.9	النجف		
1,731	114	0.0	3.3	0.8	15.6	10.7	46.4	38.7	18.3	5.8	5.4	القادسية		
1,776	190	2.1	0.4	0.4	13.3	12.8	14.9	71.4	2.6	2.6	8.6	المتشي		
2,059	186	0.0	0.0	0.0	1.9	16.7	38.6	43.1	30.4	7.2	9.2	ذي قار		
1,923	107	0.0	0.0	0.0	8.2	19.8	42.8	45.1	8.4	4.8	5.3	ميسان		
1,848	162	0.0	0.0	0.0	8.8	16.6	32.2	56.8	14.8	10.9	8.9	البصرة		
4,392	1,431	9.4	0.6	0.2	3.7	4.3	40.5	63.3	4.5	4.0	36.7	كردستان		التقسيم الجغرافي
3,325	263	0.4	2.2	0.0	10.2	13.4	46.1	47.1	16.8	10.8	8.9	بغداد		
24,871	2,689	1.6	1.0	0.1	6.3	13.7	38.7	51.9	12.1	9.7	10.0	بقية المحافظات		
32,588	4,383	4.4	1.0	0.1	5.8	10.1	40.4	55.5	9.8	7.7	13.5	اجمالي العراق		

(\*) : مجموع نسب الإجراءات تزيد على (100%) لأن الاجابة على السؤال سمحت باختيار أكثر من اجابه

> : أقل من (30) مشاهدة

قسم إحصاءات البيئة - الجهاز المركزي للإحصاء / العراق

التوزيع النسبي للمبحوثين بعمر (10 - 30) سنة حسب تناولهم وجبة الإفطار يومياً وحسب الخصائص الرئيسية

جدول (9 - 4)

الخصائص	هل تتناول وجبة الإفطار يومياً				المجموع
	غالباً	أحياناً	نادراً	أبداً	
البيئة	حضر	66.4	22.1	7.3	4.2
	ريف	75.8	17.2	4.9	2.1
الجنس	ذكر	73.6	19.0	5.5	2.0
	انثى	64.8	22.2	7.6	5.3
فئات الأعمار	10 - 14 سنة	70.3	20.0	6.1	3.5
	15 - 18 سنة	67.2	21.6	7.5	3.7
	19 - 24 سنة	68.3	21.4	6.6	3.7
	25 - 30 سنة	71.5	19.1	5.9	3.5
فئة الشباب	24 - 15 سنة	67.8	21.5	7.0	3.7
الحالة التعليمية	أمي	77.5	15.7	4.5	2.3
	يقرأ فقط	77.0	18.6	2.7	1.7
	يقرأ ويكتب	73.1	19.1	5.2	2.6
	ابتدائية	68.3	21.1	6.6	4.0
	متوسطة	65.2	22.1	8.5	4.1
	اعدادية	61.7	24.8	9.1	4.4
	دبلوم (معهد)	68.7	18.3	7.2	5.8
	بكالوريوس	66.3	22.3	6.5	4.9
	دراسات عليا	76.3	23.7	0.0	0.0
	اخرى	86.2	0.0	13.8	0.0
	إقليم كردستان	دهوك	59.9	16.0	15.3
السليمانية		59.8	20.0	11.9	8.3
اربيل		58.1	21.4	12.6	7.8
نينوى		65.9	27.4	5.0	1.8
كركوك		71.9	19.7	4.9	3.6
ديالى		75.3	17.1	4.9	2.7
الأنبار		71.6	17.9	8.1	2.4
بغداد		72.3	20.2	5.0	2.5
بابل		68.7	20.9	6.4	4.0
كربلاء		66.2	25.0	5.8	3.1
المحافظات	واسط	80.9	14.0	3.0	2.1
	صلاح الدين	66.9	23.5	6.5	3.1
	النجف	73.6	21.0	4.5	1.0
	القادسية	72.6	21.4	4.4	1.6
	المتن	74.3	19.0	4.4	2.3
	ذي قار	69.1	20.9	5.9	4.1
	ميسان	74.1	19.9	4.0	2.1
	البصرة	69.3	18.2	7.5	5.1
	كردستان	59.2	19.5	13.1	8.2
	بغداد	72.3	20.2	5.0	2.5
التقسيم الجغرافي	بقية المحافظات	70.5	20.9	5.6	2.9
	اجمالي العراق	69.3	20.6	6.5	3.6



التوزيع النسبي للمبجوثين بعمر (10 - 30) سنة حسب عدد مرات تناولهم الوجبات السريعة خلال الأسبوع وحسب الخصائص الرئيسية

جدول (9 - 5)

الخصائص	نسبة المبجوثين الذين لا يتناولون الوجبات السريعة	نسبة المبجوثين الذين يتناولون الوجبات السريعة	كم مرة تتناول الوجبات السريعة خلال الأسبوع					مجموع المبجوثين بعمر سنة (30-10) المؤهلين للمقابلة	متوسط عدد الوجبات السريعة خلال الاسبوع
			3 - 1 مرات	6 - 4 مرات	9 - 7 مرات	10 مرات فأكثر	لا اعرف		
البيئة	حضر	32.9	67.1	33.8	16.2	4.7	2.2	10.2	23,431
	ريف	54.9	45.1	21.8	10.4	2.6	0.9	9.3	9,157
الجنس	ذكر	30.0	70.0	32.7	19.7	6.0	3.4	8.2	16,751
	انثى	49.9	50.1	27.3	8.8	2.0	0.2	11.8	15,837
فئات الاعمار	10 - 14 سنة	43.1	56.9	30.0	12.4	2.7	1.0	10.7	11,369
	15 - 18 سنة	39.5	60.5	30.6	14.6	4.2	1.7	9.4	7,238
	19 - 24 سنة	35.3	64.7	30.0	17.7	5.2	2.5	9.4	8,288
	25 - 30 سنة	39.3	60.7	29.8	13.6	5.0	2.5	9.9	5,693
فئة الشباب	24 - 15 سنة	37.3	62.7	30.3	16.2	4.7	2.1	9.4	15,526
الحالة التعليمية	أمي	60.5	39.5	20.8	7.7	2.6	1.4	7.0	2,190
	يقرأ فقط	55.5	44.5	16.0	6.2	5.9	1.9	14.5	85
	يقرأ ويكتب	46.2	53.8	25.6	11.7	3.4	1.4	11.7	9,590
	ابتدائية	38.4	61.6	32.5	13.9	4.1	1.8	9.3	11,182
	متوسطة	33.2	66.8	33.9	16.4	4.7	2.0	9.8	4,861
	اعدادية	21.5	78.5	30.9	28.8	6.0	3.1	9.8	2,663
	دبلوم (معهد)	29.4	70.6	36.6	16.9	5.7	1.6	9.7	651
	بكالوريوس	28.8	71.2	41.2	14.0	4.1	2.5	9.4	1,330
	دراسات عليا	38.1>	61.9>	37.0>	16.4>	2.5>	0.0	6.0>	29
	اخرى	46.8>	53.2>	39.5>	13.8>	0.0	0.0	0.0	7
إقليم كردستان	دهوك	42.3	57.7	38.5	12.2	2.3	0.6	4.1	1,665
	السليمانية	37.1	62.9	39.0	15.4	3.7	1.8	3.1	1,220
	اربيل	32.8	67.2	47.3	12.9	3.7	1.4	1.9	1,507
	نينوى	49.5	50.5	19.6	18.1	4.6	2.2	6.0	1,708
	كركوك	56.3	43.7	22.0	10.6	1.5	0.2	9.3	1,568
	ديالى	47.7	52.3	30.1	16.6	1.8	0.3	3.6	1,664
	الأنبار	54.5	45.5	28.4	11.0	2.4	1.2	2.5	1,853
	بغداد	32.4	67.6	31.9	12.5	4.6	2.8	15.7	3,325
	بابل	34.8	65.2	31.9	14.1	4.4	2.9	11.9	1,808
	كربلاء	38.6	61.4	33.0	11.2	4.1	1.2	11.9	1,487
المحافظات	واسط	52.0	48.0	18.1	9.1	7.9	4.8	8.1	1,702
	صلاح الدين	45.5	54.5	18.0	6.7	8.4	0.3	21.2	1,861
	النجف	21.4	78.6	36.4	20.6	7.9	6.4	7.4	1,883
	القادسية	33.3	66.7	35.8	13.3	4.0	0.9	12.6	1,731
	المتنى	47.2	52.8	18.9	7.9	2.5	0.5	22.9	1,776
	ذي قار	40.5	59.5	21.4	28.2	2.7	0.0	7.2	2,059
	ميسان	28.2	71.8	43.5	23.6	2.0	0.7	2.0	1,923
	البصرة	38.3	61.7	30.7	13.2	2.8	0.5	14.6	1,848
	كردستان	36.9	63.1	41.8	13.7	3.3	1.4	2.9	4,392
	التقسيم الجغرافي بغداد	32.4	67.6	31.9	12.5	4.6	2.8	15.7	3,325
بقية المحافظات	42.5	57.5	27.0	15.2	4.1	1.6	9.6	24,871	
اجمالي العراق	39.6	60.4	30.1	14.4	4.1	1.8	10.0	32,588	

> : أقل من (30) مشاهدة

**10. قسم الصحة النفسية**

**والإجتماعية وأوقات الفراغ**

**للأعمار (15 - 30) سنة**

نسبة المبحوثين بعمر (15- 30) سنة حسب رأيهم بالقضايا التي يعطونها أولوية إهتماماتهم في الوقت الحالي وحسب الخصائص الرئيسية

جدول (10 - 1)

ما هي القضايا التي تعطيها أولوية إهتمامك في الوقت الحالي (*)								الخصائص	
الاختراط في العمل الجماعي	ممارسة هواياتي الشخصية	العمل	رعاية الأسرة / رعاية الاولاد	العلاقة مع الجنس الاخر	المظهر الخارجي	الصحة	الدراسة		
0.9	5.7	24.9	30.0	4.5	29.1	38.1	35.3	حضر	البيئة
0.7	3.5	23.3	31.0	3.9	24.9	34.3	29.7	ريف	
1.2	6.5	44.2	19.1	3.3	21.1	29.2	34.2	ذكور	الجنس
0.5	3.5	3.5	42.1	5.4	35.0	45.2	32.9	إناث	
0.4	5.9	12.6	12.9	2.3	29.5	35.3	57.7	18 - 15 سنة	فئات الأعمار
1.0	5.2	26.0	30.0	5.2	28.7	37.2	31.3	24 - 19 سنة	
1.2	3.7	37.4	53.1	5.6	24.5	38.7	5.9	30 - 25 سنة	
0.7	5.5	19.7	22.0	3.8	29.1	36.3	43.7	15 - 24 سنة	فئة الشباب
0.5	1.7	23.9	39.5	4.1	18.7	30.0	0.8	أمي	
0.0	4.7	23.8	51.0	4.5	25.1	23.7	4.6	يقرأ فقط	
0.5	2.5	29.8	45.3	5.0	24.9	39.4	3.3	يقرأ ويكتب	
0.7	5.6	28.1	30.5	4.1	26.9	37.4	29.1	ابتدائية	الحالة التعليمية
0.6	6.3	15.4	16.9	2.6	27.0	33.1	65.7	متوسطة	
1.2	5.5	12.8	18.7	5.7	37.9	38.3	71.9	اعدادية	
2.1	6.5	40.7	45.1	7.1	31.4	45.2	3.2	دبلوم (معهد)	
2.8	8.0	41.0	38.4	5.9	35.8	47.4	8.8	بكالوريوس	
0.0	2.8>	62.2>	49.6>	8.2>	40.2>	48.6>	23.9>	دراسات عليا	
0.0	0.0	13.8>	29.5>	0.0	13.8>	17.3>	70.5>	اخرى	
0.0	4.6	19.6	32.6	5.5	13.6	37.4	40.3	دهوك	إقليم كردستان
2.2	9.1	23.5	27.3	1.3	12.8	15.3	42.2	السلامية	
1.1	8.2	23.2	38.7	2.3	36.8	37.4	37.3	اربيل	
0.3	11.6	23.9	33.1	5.4	40.4	57.7	27.2	نينوى	
0.7	0.9	23.8	30.1	1.2	23.5	41.3	41.0	كركوك	
0.3	2.6	21.1	30.6	6.2	25.2	47.5	37.3	ديالى	
1.0	2.4	20.2	28.0	1.3	28.9	33.8	34.4	الأنبار	
1.3	5.7	25.9	31.7	4.0	32.3	39.5	33.9	بغداد	
0.7	5.6	28.7	29.2	5.1	28.1	21.1	33.6	بابل	
0.9	2.5	25.7	36.3	1.1	25.4	50.7	28.6	كربلاء	المحافظات
0.6	0.6	17.5	31.5	5.4	21.9	41.2	34.0	واسط	
0.7	2.7	24.4	26.5	6.1	19.7	27.9	38.7	صلاح الدين	
0.5	1.9	21.9	24.5	1.0	20.2	25.3	33.4	النجف	
0.6	2.2	23.9	29.1	11.9	41.5	52.5	27.9	القادسية	
1.7	3.8	20.2	39.0	1.3	13.9	15.5	30.6	المثنى	
0.1	2.6	24.8	20.7	4.3	32.4	39.1	34.3	ذي قار	
0.1	1.7	21.4	27.8	5.7	10.7	15.7	27.3	ميسان	
0.8	5.9	33.0	28.8	6.8	27.2	34.5	27.4	البصرة	
1.2	7.6	22.4	32.9	2.7	21.9	29.1	39.9	كردستان	
1.3	5.7	25.9	31.7	4.0	32.3	39.5	33.9	بغداد	التقسيم الجغرافي
0.7	3.4	23.6	29.7	4.5	25.6	36.0	32.5	بقية المحافظات	
0.8	5.0	24.4	30.3	4.3	27.8	37.0	33.6	إجمالي العراق	

(\*) : مجموع نسب القضايا تزيد على (100%) لان الاجابة على السؤال سمحت باختيار أكثر من اجابه

> : أقل من (30) مشاهدة

نسبة المبحوثين بعمر (15-30) سنة حسب رأيهم بالقضايا التي يعطونها أولوية إهتماماتهم في الوقت الحالي وحسب الخصائص الرئيسية

تابع / جدول (10 - 1)

مجموع المبحوثين بعمر (15-30) سنة الموهلين للمقابلة	ما هي القضايا التي تعطيها أولوية إهتمامك في الوقت الحالي (*)						الخصائص
	لا اعرف	لا توجد إهتمامات	أخرى	الأمر السياسية	الأمر الدينية	الانترنت ومواقع التواصل الإجتماعي	
15,419	0.7	3.4	0.9	0.8	5.8	14.9	حضر البيئة
5,800	1.8	5.2	0.9	0.5	5.4	8.6	ريف
10,872	1.0	4.0	0.8	1.0	4.3	16.8	ذكور
10,347	1.1	3.9	1.0	0.5	7.1	9.0	إناث
7,238	1.3	4.6	0.7	0.2	5.1	11.6	15 - 18 سنة
8,288	1.1	4.1	0.9	0.7	5.8	14.4	19 - 24 سنة
5,693	0.8	2.9	1.2	1.5	6.2	12.8	25 - 30 سنة
15,526	1.2	4.3	0.8	0.5	5.5	13.1	15 - 24 سنة
1,707	3.9	8.9	0.8	0.9	5.3	5.1	أمي
76	0.0	8.5	0.7	0.0	10.7	1.5	يقرأ فقط
3,493	1.7	6.4	0.5	0.4	6.8	8.7	يقرأ ويكتب
6,430	0.9	3.9	0.7	0.5	5.6	12.6	ابتدائية
4,835	0.5	2.1	0.9	0.5	4.7	13.6	متوسطة
2,662	0.1	1.3	1.1	0.9	5.9	18.9	اعدادية
651	0.3	2.2	3.0	1.0	7.3	18.0	دبلوم (معهد)
1,330	0.3	2.5	1.4	2.6	5.8	23.7	بكالوريوس
28	0.0	0.0	0.0	7.9>	0.0	5.6>	دراسات عليا
7	0.0	0.0	0.0	0.0	23.8>	0.0	أخرى
1,084	0.2	2.0	1.8	0.6	4.2	10.2	دهوك
788	0.5	1.8	3.1	0.9	3.5	11.4	إقليم كردستان السليمانية
1,046	0.1	1.1	5.1	0.8	4.0	13.6	اربيل
1,077	0.1	2.8	0.5	2.2	5.7	19.1	نينوى
995	1.0	4.3	0.8	0.7	1.7	14.0	كركوك
1,112	2.7	2.6	0.2	0.4	5.0	6.9	ديالى
1,246	0.3	7.3	0.8	0.7	7.8	5.2	الأنبار
2,055	0.1	5.6	0.4	0.9	11.8	19.8	بغداد
1,235	2.1	3.8	0.6	0.9	2.6	13.7	بابل
924	4.5	1.9	0.2	0.2	4.3	8.4	كربلاء
1,073	0.8	1.1	0.2	0.5	1.5	5.8	واسط
1,220	1.6	6.6	1.6	0.2	4.0	9.1	صلاح الدين
1,267	3.2	6.0	0.2	0.3	6.2	10.6	النجف
1,174	0.8	4.1	0.3	0.7	9.3	10.7	القادسية
1,165	0.5	3.8	0.4	0.0	2.9	4.4	المتنى
1,322	1.1	1.4	0.1	0.2	2.2	14.9	ذي قار
1,246	0.7	11.7	0.1	0.0	2.3	3.4	ميسان
1,190	0.0	1.9	0.5	0.2	2.1	11.7	البصرة
2,918	0.5	1.6	3.5	0.8	3.9	12.0	كردستان
2,055	0.1	5.6	0.4	0.9	11.8	19.8	بغداد
16,246	1.4	4.2	0.5	0.5	4.1	9.9	بقية المحافظات
21,219	0.0	4.0	0.9	0.7	5.7	13.0	إجمالي العراق

(\*) : مجموع نسب القضايا تزيد على (100%) لان الاجابه على السؤال سمحت باختيار أكثر من اجابه

> : أقل من (30) مشاهدة

نسبة المبحوثين بعمر (15-30) سنة حسب أهم الأهداف التي يسعون الى تحقيقها في المستقبل القريب وحسب الخصائص الرئيسية

جدول (10 - 2)

ما هي أهم الأهداف التي تسعى الى تحقيقها في المستقبل القريب (*)								الخصائص
تحسين الوضع الاقتصادي	الحصول على شهادة عليا	تكوين مشروع خاص بي	النجاح في العمل	الحصول على وظيفة مناسبة	تحسين الوضع الاجتماعي	بناء أسرة متماسكة	النجاح في الدراسة	
16.7	5.3	7.8	9.6	18.1	12.0	21.1	22.8	حضر
18.1	3.3	6.8	7.9	14.3	11.3	21.2	18.7	ريف
19.5	3.9	9.8	15.7	21.7	10.5	15.6	22.1	ذكور
14.6	5.6	5.0	2.1	11.9	13.2	27.0	21.0	إناث
19.7	10.1	10.6	8.1	22.1	14.8	21.1	57.3	سنة 18 - 15
26.9	7.1	11.5	14.0	29.7	18.4	33.6	31.1	سنة 24 - 19
34.1	3.8	13.0	21.5	26.2	22.4	45.9	5.2	سنة 30 - 25
23.5	8.5	11.0	11.2	26.1	16.7	27.8	43.4	سنة 24 - 15
27.0	0.1	7.0	10.4	13.4	13.2	32.2	0.0	أمي
34.4	0.0	12.6	14.7	4.2	20.0	31.4	4.5	يقرأ فقط
12.9	0.1	5.5	5.4	6.7	8.0	16.0	1.1	يقرأ ويكتب
16.4	2.1	7.4	9.0	12.6	11.0	19.5	16.6	ابتدائية
17.6	13.1	9.1	9.7	24.9	14.5	21.1	64.6	متوسطة
17.6	16.9	8.1	8.9	37.7	15.7	22.5	70.2	اعدادية
30.2	5.5	11.8	22.8	47.9	23.7	42.9	3.0	دبلوم (معهد)
26.0	13.1	14.9	24.9	51.9	19.8	40.1	5.6	بكالوريوس
23.4>	19.9>	13.5>	11.9>	36.8>	24.0>	57.7>	7.1>	دراسات عليا
0.0	0.0	0.0	0.0	0.0	46.8>	0.0	0.0	اخرى
10.1	5.1	2.4	6.5	24.0	5.7	17.2	25.7	دهوك
8.6	3.8	5.3	9.5	19.6	6.6	9.0	27.5	السليمانية
21.0	9.9	7.9	7.0	26.4	9.6	22.1	24.3	اربيل
22.5	2.6	11.4	11.8	10.7	6.9	25.9	17.1	نينوى
10.6	4.6	5.4	6.0	19.7	8.2	15.8	25.3	كركوك
15.8	5.8	7.6	11.7	17.1	13.5	30.8	24.0	ديالى
31.7	5.8	5.8	4.7	18.7	20.5	18.7	22.8	الأنبار
22.2	6.2	9.5	9.7	16.4	16.0	23.5	21.0	بغداد
15.9	4.3	5.1	8.9	18.5	8.1	22.8	23.1	بابل
15.1	3.9	7.8	10.9	12.4	14.1	23.7	18.8	كربلاء
19.8	4.3	7.0	7.3	16.1	16.9	22.6	21.2	واسط
10.8	4.8	7.6	7.4	16.7	7.4	22.9	24.8	صلاح الدين
6.8	2.7	4.8	12.2	10.4	8.0	15.9	21.1	النجف
19.7	6.6	14.4	11.8	13.2	24.2	28.8	18.6	القادسية
7.8	3.5	8.6	6.3	8.3	11.7	14.6	18.8	المتن
20.4	3.8	8.5	11.3	20.0	14.1	19.1	22.0	ذي قار
4.6	1.4	2.2	6.8	9.1	2.9	12.6	17.7	ميسان
10.5	2.4	4.0	7.3	21.9	9.5	19.3	18.1	البصرة
13.4	6.3	5.5	7.8	23.2	7.4	15.8	25.9	كردستان
22.2	6.2	9.5	9.7	16.4	16.0	23.5	21.0	التقسيم الجغرافي بغداد
15.1	4.0	7.2	8.9	15.2	11.8	21.0	21.0	بقية المحافظات
17.1	4.7	7.5	9.1	17.0	11.8	21.1	21.5	إجمالي العراق

- يتبع -

(\*) : مجموع نسب الأهداف تزيد على (100%) لان الاجابة على السؤال سمحت باختيار اكثر من اجابة

> : أقل من (30) مشاهدة

نسبة المبحوثين بعمر (15-30) سنة حسب أهم الأهداف التي يسعون الى تحقيقها في المستقبل القريب وحسب الخصائص الرئيسية

تابع / جدول (10 - 2)

مجموع المبحوثين بعمر (15-30) سنة الموهلين للمقابلة	ما هي أهم الأهداف التي تسعى الى تحقيقها في المستقبل القريب (*)						الخصائص
	لا اعرف	لا يوجد هدف	أخرى	الانتقال الى دولة أخرى	بناء منزل مستقل	المشاركة في الحياة العامة	
15,419	1.0	2.3	1.3	2.0	12.3	2.6	حضر البيئة
5,800	2.0	4.1	1.3	1.3	10.7	3.2	ريف
10,872	0.7	1.8	1.5	1.3	10.1	2.0	ذكور
10,347	1.9	3.9	1.1	2.3	13.6	3.7	إناث
7,238	2.8	4.6	2.0	2.9	9.1	5.1	18 - 15 سنة
8,288	1.5	4.6	1.6	2.9	18.5	4.0	24 - 19 سنة
5,693	1.6	3.7	2.7	2.4	29.5	3.8	30 - 25 سنة
15,526	2.1	4.6	1.8	2.9	14.1	4.5	15 - 24 سنة
1,707	5.0	8.0	1.3	1.1	21.4	4.0	أمي
76	5.7	13.3	2.0	3.8	23.4	1.7	يقرأ فقط
3,493	1.2	2.6	0.7	0.8	9.3	1.9	يقرأ ويكتب
6,430	1.1	2.6	1.1	1.7	11.3	2.4	ابتدائية
4,835	0.8	2.6	2.4	3.2	10.2	4.1	متوسطة
2,662	0.2	1.3	1.6	2.4	10.2	3.8	اعدادية
651	1.2	1.6	2.7	2.9	24.7	4.0	دبلوم (معهد)
1,330	0.4	1.1	2.1	3.7	19.3	3.2	بكالوريوس
28	7.1>	0.0	2.5>	7.3>	18.1>	0.0	دراسات عليا
7	0.0	53.2>	0.0	0.0	0.0	0.0	أخرى
1,084	0.8	2.7	2.8	3.9	7.8	0.8	دهوك
788	0.3	4.0	2.3	2.6	5.4	1.4	السليمانية
1,046	0.0	0.9	13.0	8.3	21.8	1.1	اربيل
1,077	0.7	1.4	0.4	4.2	14.4	3.3	نينوى
995	1.3	2.9	0.2	0.4	5.5	2.2	كركوك
1,112	0.1	1.5	0.3	0.3	16.8	3.6	ديالى
1,246	0.3	5.1	0.3	1.0	10.3	8.4	الأنبار
2,055	1.0	2.5	0.4	1.0	12.5	3.7	بغداد
1,235	3.6	2.4	2.8	0.8	19.4	0.5	بابل
924	0.9	1.7	0.2	0.8	9.3	3.0	كربلاء
1,073	0.5	1.4	0.2	0.4	11.4	2.2	واسط
1,220	2.4	6.2	1.1	0.5	14.5	1.6	صلاح الدين
1,267	3.9	4.5	0.1	1.1	7.6	1.1	النجف
1,174	0.6	2.2	0.0	0.5	12.2	3.8	القادسية
1,165	1.0	5.2	1.6	0.2	5.4	1.4	المتن
1,322	4.1	1.2	0.3	1.0	7.9	5.3	ذي قار
1,246	1.5	9.9	0.3	0.1	5.7	0.8	ميسان
1,190	1.0	2.0	0.2	2.1	11.1	1.4	البصرة
2,918	0.3	2.5	6.2	5.0	11.9	1.1	كردستان
2,055	1.0	2.5	0.4	1.0	12.5	3.7	التقسيم الجغرافي بغداد
16,246	1.6	3.4	0.6	1.0	10.8	2.8	بقية المحافظات
21,219	1.3	2.8	1.3	1.8	11.8	2.8	إجمالي العراق

(\*) : مجموع نسب الأهداف تزيد على (100%) لان الاجابة على السؤال سمحت باختيار اكثر من اجابة

> : أقل من (30) مشاهدة

التوزيع النسبي للمبحوثين بعمر (15 - 30) سنة الذين يمكنهم القول بأن حياتهم قد تحسنت أم بقيت على حالها تقريباً أم ساعات بشكل عام حسب الخصائص الرئيسية

جدول (10 - 3)

بالمقارنة مع هذا الوقت من العام الماضي، هل يمكنك القول بأن حياتك قد تحسنت، أم بقيت على حالها تقريباً، أم ساعات، بشكل عام					الخصائص	
المجموع	لا أعرف	ساعات	بقيت على حالها	تحسنت		
100.0	1.0	9.8	44.2	45.1	حضر	البيئة
100.0	0.7	7.7	47.9	43.8	ريف	
100.0	1.0	10.6	51.0	37.4	ذكور	الجنس
100.0	0.8	7.6	39.2	52.4	إناث	
100.0	1.5	7.7	43.0	47.8	15 - 18 سنة	فئات الأعمار
100.0	0.6	9.6	44.8	44.9	19 - 24 سنة	
100.0	0.5	10.2	48.9	40.3	25 - 30 سنة	
100.0	1.0	8.7	44.0	46.3	15 - 24 سنة	فئة الشباب
100.0	1.9	14.4	49.0	34.6	أمي	الحالة التعليمية
100.0	0.8	15.4	39.5	44.3	يقرأ فقط	
100.0	1.0	10.9	51.1	37.0	يقرأ ويكتب	
100.0	1.1	9.9	47.8	41.2	ابتدائية	
100.0	0.8	7.5	41.2	50.6	متوسطة	
100.0	0.2	5.3	38.5	56.0	اعدادية	
100.0	0.5	9.2	42.2	48.1	دبلوم (معهد)	
100.0	0.2	6.6	43.0	50.2	بكالوريوس	
100.0	0.0	7.4	30.6	62.0	دراسات عليا	
100.0	0.0	0.0	29.5	70.5	أخرى	
100.0	0.6	18.4	23.6	57.5	دهوك	إقليم كردستان
100.0	0.3	16.9	23.1	59.7	السليمانية	
100.0	0.1	11.4	27.7	60.8	اربيل	
100.0	0.0	2.9	25.9	71.2	نينوى	المحافظات
100.0	2.5	5.9	48.7	42.9	كركوك	
100.0	1.1	5.4	43.5	50.1	ديالى	
100.0	0.2	3.7	64.0	32.1	الأنبار	
100.0	1.4	11.8	49.9	36.9	بغداد	
100.0	0.7	10.8	52.0	36.5	بابل	
100.0	0.2	12.1	35.5	52.1	كربلاء	
100.0	0.3	7.0	50.0	42.6	واسط	
100.0	0.9	7.1	45.5	46.5	صلاح الدين	
100.0	2.6	9.3	48.1	39.9	النجف	
100.0	1.0	16.2	64.4	18.5	القادسية	التقسيم الجغرافي
100.0	1.1	8.5	43.7	46.7	المتنى	
100.0	0.9	2.5	62.7	33.8	ذي قار	
100.0	0.6	9.3	62.2	27.9	ميسان	
100.0	1.0	6.8	48.1	44.2	البصرة	
100.0	0.3	15.3	24.9	59.5	كردستان	
100.0	1.4	11.8	49.9	36.9	بغداد	بقية المحافظات
100.0	0.9	7.7	49.6	41.8	بغداد	
100.0	0.9	9.1	45.3	44.7	إجمالي العراق	

التوزيع النسبي للمبحوثين بعمر (15 - 30) سنة الذين يمكنهم القول بأن حياتهم قد تكون أفضل أم ستبقى على حالها أم ستكون أسوأ بشكل عام حسب الخصائص الرئيسية

جدول (10 - 4)

في غضون عام واحد من الآن فصاعداً، هل تتوقع بأن تكون حياتك أفضل، أم ستبقى على حالها تقريباً، أم ستكون أسوأ، بشكل عام					
الخصائص	ستكون أفضل	ستكون على حالها	ستكون أسوأ	لا أعرف	المجموع
البيئة	حضر	62.5	20.9	4.3	12.4
	ريف	61.2	24.7	4.1	10.0
الجنس	ذكور	53.3	28.0	6.6	12.1
	إناث	71.4	15.7	1.7	11.3
فئات الأعمار	15 - 18 سنة	64.5	20.9	3.1	11.5
	19 - 24 سنة	60.8	22.2	4.8	12.1
	25 - 30 سنة	60.8	23.1	4.8	11.2
فئة الشباب	15 - 24 سنة	62.5	21.6	4.0	11.8
الحالة التعليمية	أمي	48.8	27.7	6.6	16.9
	يقرأ فقط	62.4	18.0	5.6	14.0
	يقرأ ويكتب	57.7	24.3	5.2	12.8
	ابتدائية	60.2	24.0	4.4	11.4
	متوسطة	66.4	19.2	3.4	11.0
	اعدادية	69.2	18.9	2.9	8.9
	دبلوم (معهد)	67.9	15.3	4.5	12.2
	بكالوريوس	68.2	18.3	3.1	10.4
	دراسات عليا	89.1	5.3	0.0	5.6
	أخرى	68.9	31.1	0.0	0.0
إقليم كردستان	دهوك	65.4	12.9	6.6	15.1
	السليمانية	69.5	12.1	6.4	12.0
المحافظات	اربيل	78.0	9.6	4.4	8.0
	نينوى	82.6	14.6	1.4	1.3
	كركوك	56.9	25.3	1.0	16.8
	ديالى	74.9	15.8	1.6	7.7
	الأنبار	51.5	38.5	4.1	5.9
	بغداد	53.3	23.2	5.8	17.6
	بابل	50.0	30.8	6.0	13.2
	كربلاء	72.2	18.2	2.8	6.8
	واسط	75.6	17.2	4.0	3.2
	صلاح الدين	64.4	26.6	1.1	8.0
التقسيم الجغرافي	النجف	61.4	23.3	5.4	9.9
	القادسية	33.1	35.2	7.3	24.4
	المتنى	76.1	15.4	0.3	8.1
	ذي قار	50.9	35.0	1.4	12.7
	ميسان	54.4	28.5	4.7	12.4
	البصرة	64.5	15.2	6.0	14.3
	كردستان	71.7	11.4	5.7	11.3
	بغداد	53.3	23.2	5.8	17.6
	بقية المحافظات	62.0	24.3	3.4	10.3
	إجمالي العراق	62.1	22.0	4.2	11.7



نسبة المبحوثين بعمر (15-30) سنة حسب تحديدهم للأمور التي تثير قلقهم وحسب الخصائص الرئيسية

جدول (10 - 5)

مجموع المبحوثين بعمر (15-30) سنة الموهلين للمقابلة	ما أهم الأمور التي تقلقك (*)									الخصائص	
	لا اعرف	لا أقلق	أخرى	احد افراد العائلة	الوضع في العراق	الدراسة	استقرار العمل	أمور صحية	امور مالية		
15,419	2.2	12.9	1.5	8.0	24.4	26.0	17.3	16.2	37.9	حضر	البيئة
5,800	3.0	16.6	1.1	6.9	29.1	20.6	13.5	15.1	39.8	ريف	
10,872	2.1	12.0	1.3	2.9	28.1	24.2	26.9	8.2	42.1	ذكور	الجنس
10,347	2.8	16.2	1.5	12.7	23.4	24.6	4.7	24.0	34.6	إناث	
7,238	3.3	15.3	1.0	6.4	20.0	43.1	7.8	12.3	27.1	18 - 15 سنة	فئات الأعمار
8,288	2.0	14.1	1.2	7.3	27.1	22.2	17.7	16.0	40.2	24 - 19 سنة	
5,693	2.0	12.4	1.9	9.8	31.3	3.4	24.7	20.4	50.6	30 - 25 سنة	
15,526	2.6	14.6	1.2	6.9	23.8	32.0	13.0	14.3	34.1	24 - 15 سنة	فئة الشباب
1,707	4.2	15.3	0.8	9.7	22.0	0.4	16.7	20.2	44.9	أمي	الحالة التعليمية
76	2.3	15.6	3.6	9.3	19.5	3.6	15.8	24.8	44.8	يقرأ فقط	
3,493	3.8	15.1	0.9	11.0	27.1	1.7	17.3	22.3	52.0	يقرأ ويكتب	
6,430	2.5	14.5	1.3	6.8	27.4	21.6	18.1	15.1	41.4	ابتدائية	
4,835	1.8	13.0	1.3	6.2	21.1	48.8	9.4	11.8	25.3	متوسطة	
2,662	1.1	12.7	1.8	4.7	27.9	51.3	10.6	12.6	29.3	اعدادية	
651	1.7	15.8	2.7	10.5	32.7	1.3	29.6	15.7	42.0	دبلوم (معهد)	
1,330	1.0	13.0	2.4	9.4	29.8	4.1	32.1	17.8	43.0	بكالوريوس	
28	10.9>	6.6>	2.8>	10.2>	47.2>	14.3>	24.8>	10.2>	34.7>	دراسات عليا	
7	0.0	13.8>	0.0	0.0	41.1>	39.5>	0.0	0.0	15.7>	اخرى	
1,084	7.1	34.0	3.1	2.4	21.0	22.5	6.0	10.6	8.5	دهوك	إقليم كردستان
788	1.6	13.2	7.6	19.8	8.9	30.3	19.4	15.5	17.3	السليمانية	
1,046	1.4	25.8	7.6	16.1	9.9	26.6	11.8	11.8	11.3	اربيل	
1,077	0.5	2.2	0.5	17.2	68.8	20.1	16.8	25.6	45.2	نينوى	المحافظات
995	2.5	15.4	0.4	1.8	40.0	24.2	15.3	5.6	33.0	كركوك	
1,112	0.7	16.5	0.0	3.1	31.3	26.9	9.0	14.2	39.7	ديالى	
1,246	0.4	10.6	1.0	1.4	39.8	28.5	11.3	9.2	51.8	الأنبار	
2,055	2.1	12.2	0.7	5.1	20.5	25.6	20.3	15.3	46.1	بغداد	
1,235	3.7	20.1	1.0	5.7	13.9	24.5	14.7	9.9	41.9	بابل	
924	1.3	9.3	0.3	8.4	25.4	23.9	16.7	17.8	42.5	كربلاء	
1,073	1.2	18.3	0.5	7.3	16.3	24.6	15.1	22.2	38.2	واسط	
1,220	3.0	9.6	0.6	4.8	34.1	26.8	19.0	22.7	46.4	صلاح الدين	
1,267	5.0	13.7	0.2	2.6	17.9	23.2	13.0	19.6	45.8	التنجف	
1,174	1.2	1.8	0.0	15.3	35.6	20.5	20.9	29.1	63.6	القادسية	
1,165	2.6	16.8	0.8	2.9	5.9	21.6	14.4	16.6	40.6	المتنى	
1,322	6.8	23.7	0.0	4.2	12.7	25.1	12.3	7.5	27.3	ذي قار	
1,246	4.6	29.1	0.1	3.4	9.1	17.5	3.8	7.0	35.7	ميسان	
1,190	2.2	7.1	0.6	8.3	22.4	21.2	24.3	20.2	34.5	البصرة	
2,918	2.9	23.1	6.5	14.0	12.3	26.9	13.2	12.9	12.8	كردستان	التقسيم الجغرافي
2,055	2.1	12.2	0.7	5.1	20.5	25.6	20.3	15.3	46.1	بغداد	
16,246	2.5	13.9	0.4	6.2	26.7	23.5	14.8	16.2	41.9	بقية المحافظات	
21,219	2.4	14.0	1.4	7.7	25.8	24.4	16.2	15.9	38.5		إجمالي العراق

(\*) : مجموع نسب الأمور التي تثير القلق تزيد على (100%) لان الاجابة على السؤال سمحت باختيار اكثر من اجابة

> : أقل من (30) مشاهدة

نسبة المجوئين بعمر (15 - 30) سنة حسب رأيهم بأسباب تناول الكحول من قبل الشباب وحسب الخصائص الرئيسية

جدول (10 - 6)

ما هي برأيك أسباب تناول الكحول من قبل الشباب (*)									
الخصائص	تقليد أحد الوالدين أو كلاهما	مجاراة الأقران	التعامل مع المشاكل بشكل أفضل	التفكك الاسري	قضاء وقت الفراغ	الشعور بالسعادة	تقليدية (موضة)	تأثير وسائل الإعلام والاتصال	
البيئية	حضر	12.5	43.9	5.7	30.6	12.9	7.7	5.3	
	ريف	14.0	40.7	5.3	25.9	10.1	8.7	4.1	
الجنس	ذكور	13.0	46.3	4.7	27.3	11.5	8.9	5.5	
	إناث	12.9	39.5	6.5	31.1	12.6	6.1	4.4	
فئات الأعمار	18 - 15 سنة	11.7	40.9	5.0	25.8	10.8	6.6	4.3	
	19 - 24 سنة	12.9	43.1	5.5	30.1	12.7	7.8	5.5	
	25 - 30 سنة	14.7	45.4	6.4	32.2	12.6	8.1	5.1	
فئة الشباب	15 - 24 سنة	12.3	42.1	5.3	28.1	11.8	7.2	4.9	
الحالة التعليمية	أمي	8.4	32.6	3.3	19.9	9.0	4.2	3.3	
	يقرأ فقط	9.9	33.7	2.1	16.5	6.7	2.8	4.9	
	يقرأ ويكتب	12.2	40.5	5.1	27.8	11.5	6.4	4.1	
	ابتدائية	12.4	43.0	5.0	27.5	11.6	7.0	4.5	
	متوسطة	13.2	43.9	6.0	28.6	11.8	8.4	5.0	
	اعدادية	15.0	49.6	7.0	37.7	13.9	9.2	7.0	
	دبلوم (معهد)	16.1	48.2	6.5	33.7	15.1	11.0	6.2	
	بكالوريوس	18.5	47.0	8.5	38.5	16.9	9.0	7.3	
	دراسات عليا	19.6>	48.6>	6.1>	60.7>	15.5>	10.9>	2.5>	12.8>
	اخرى	0.0	43.0>	13.8>	37.6>	0.0	13.8>	17.3>	10.0>
إقليم كردستان	دهوك	20.7	43.3	10.7	7.8	14.4	15.4	2.9	
	السليمانية	12.4	28.5	10.7	15.6	15.2	17.8	2.9	
	اربيل	7.5	44.5	9.0	17.3	12.9	13.9	3.7	
	نينوى	15.8	65.0	5.1	32.0	10.6	6.9	2.9	
	كركوك	19.6	48.7	11.5	35.0	5.7	11.0	5.4	
	ديالى	14.8	48.3	4.5	22.9	18.4	15.9	2.0	
	الأنبار	13.0	57.7	2.8	22.0	12.2	9.4	2.9	
	بغداد	11.2	43.6	3.5	35.4	14.0	3.7	9.6	
	بابل	10.5	24.1	7.9	32.1	12.2	11.0	4.3	
	كربلاء	16.6	38.4	4.9	46.8	9.0	3.8	3.8	
المحافظات	واسط	16.2	30.9	10.0	30.6	8.8	3.3	3.6	
	صلاح الدين	7.1	35.5	3.2	22.9	13.0	3.6	6.7	
	النجف	15.7	39.2	2.2	32.1	7.3	3.0	2.5	
	القادسية	20.9	44.0	7.5	48.1	16.7	12.5	6.9	
	المثنى	10.5	30.9	1.7	27.4	6.5	3.9	2.8	
	ذي قار	20.0	53.5	0.8	25.5	6.3	1.4	5.8	
	ميسان	3.4	44.5	3.2	23.2	14.1	4.4	1.3	
	البصرة	6.8	29.8	7.4	30.3	11.4	4.4	3.6	
	كردستان	12.6	38.2	10.1	14.3	14.2	15.7	3.2	
	التقسيم الجغرافي	بغداد	11.2	43.6	3.5	35.4	14.0	3.7	9.6
بقية المحافظات	13.6	42.2	5.2	30.8	10.9	6.8	7.5	3.9	
إجمالي العراق	13.0	43.0	5.6	29.2	12.0	7.5	9.4	5.0	

- يتبع -

(\*) : مجموع نسب اسباب تناول الكحول تزيد على (100%) لان الاجابة على السؤال سمحت باختيار اكثر من اجابة

> : أقل من (30) مشاهدة

نسبة المبحوثين بعمر (15 - 30) سنة حسب رأيهم بأسباب تناول الكحول من قبل الشباب وحسب الخصائص الرئيسية

تابع / جدول (10 - 6)

مجموع المبحوثين بعمر (15-30) سنة المؤهلين للمقابلة	ما هي برأيك أسباب تناول الكحول من قبل الشباب (*)						الخصائص
	لا اعرف	أخرى	توفر المواد بأسعار رخيصة	ضعف الرادع القانوني والأخلاقي	البطالة	الفقر	
15,419	5.9	2.7	6.2	21.9	40.9	21.6	حضر
5,800	11.5	1.7	3.7	19.5	35.3	21.2	ريف
10,872	5.8	2.1	6.4	25.6	39.4	19.5	ذكور
10,347	9.5	2.6	4.4	16.5	38.9	23.5	إناث
7,238	11.5	2.2	4.1	19.5	34.4	18.9	18 - 15 سنة
8,288	5.9	2.3	6.0	22.5	40.2	21.8	19 - 24 سنة
5,693	5.1	2.8	6.3	21.5	43.8	24.3	25 - 30 سنة
15,526	8.5	2.2	5.2	21.1	37.5	20.4	15 - 24 سنة
1,707	15.1	1.1	2.5	14.3	29.8	20.9	أمي
76	26.9	2.5	5.1	15.5	30.7	24.2	يقرأ فقط
3,493	10.7	0.9	4.4	20.3	38.7	21.9	يقرأ ويكتب
6,430	8.6	1.8	4.7	21.4	40.0	22.2	ابتدائية
4,835	6.1	3.8	6.4	21.6	38.6	19.9	متوسطة
2,662	1.7	3.1	7.8	23.7	41.4	21.4	اعدادية
651	1.5	4.4	8.0	23.3	47.0	23.2	دبلوم (معهد)
1,330	1.7	3.5	7.4	25.2	45.6	22.5	بكالوريوس
28	0.0	6.3>	7.8>	39.7>	38.6>	15.9>	دراسات عليا
7	15.7>	15.7>	0.0	31.1>	13.8>	13.8>	اخرى
1,084	5.7	11.0	7.9	9.0	37.3	14.6	دهوك
788	4.5	14.5	7.4	7.9	49.5	13.7	السليمانية
1,046	2.2	18.4	9.0	8.8	47.4	19.9	اربيل
1,077	2.9	0.2	9.4	37.9	50.0	29.2	نينوى
995	6.6	0.6	3.6	14.8	18.4	3.4	كركوك
1,112	5.4	0.2	2.9	9.1	34.5	9.6	ديالى
1,246	2.1	0.0	1.6	21.6	48.0	28.5	الأنبار
2,055	5.8	0.3	9.8	29.3	41.7	27.4	بغداد
1,235	17.2	1.2	3.8	27.2	33.4	26.3	بابل
924	14.0	0.0	2.4	17.6	27.4	14.3	كربلاء
1,073	8.0	0.1	2.7	18.4	21.9	24.6	واسط
1,220	20.5	0.3	2.6	16.7	35.2	18.3	صلاح الدين
1,267	11.1	0.1	4.1	19.5	22.7	18.2	النجف
1,174	2.6	0.1	3.8	21.7	40.3	42.2	القادسية
1,165	19.4	0.2	2.1	12.3	21.0	10.9	المتى
1,322	8.9	0.1	1.0	22.9	44.7	15.4	ذي قار
1,246	10.6	0.0	1.9	10.8	28.7	14.5	ميسان
1,190	7.9	0.4	1.7	18.5	46.3	17.8	البصرة
2,918	3.9	15.1	8.1	8.5	45.6	16.2	كرديستان
2,055	5.8	0.3	9.8	29.3	41.7	27.4	التقسيم الجغرافي بغداد
16,246	9.8	0.3	3.1	19.2	33.8	19.5	بقية المحافظات
21,219	7.6	2.4	5.5	21.2	39.2	21.5	إجمالي العراق

(\*) : مجموع نسب اسباب تناول الكحول تزيد على (100%) لان الاجابة على السؤال سمحت باختيار اكثر من اجابة

> : أقل من (30) مشاهدة

نسبة المبحوثين بعمر (15-30) سنة حسب رأيهم بأسباب تناول المواد المهدنة والمخدرات من قبل الشباب وحسب الخصائص الرئيسية

جدول (10 - 7)

ما هي برأيك أسباب تناول المواد المهدنة والمخدرات من قبل الشباب (*)								الخصائص		
تأثير وسائل الإعلام والاتصال	تقلية (موضة)	الشعور بالسعادة	قضاء وقت الفراغ	التفكك الاسري	التعامل مع المشاكل بشكل أفضل	مجاراة الأقران	تقليد أحد الوالدين أو كلاهما			
4.5	7.5	7.9	10.9	27.5	5.3	40.4	9.9	حضر	البيئة	
3.3	7.7	6.8	8.8	24.9	4.8	36.8	11.5	ريف		
4.6	9.7	7.7	9.6	25.3	3.9	42.4	10.0	ذكور	الجنس	
3.6	5.4	7.5	10.9	28.3	6.4	36.0	10.7	إناث		
3.4	7.0	6.7	9.2	23.3	4.4	37.7	9.6	18 - 15 سنة	فئات الأعمار	
4.3	8.4	8.1	11.0	27.4	5.1	39.3	10.7	24 - 19 سنة		
4.8	7.1	7.9	10.5	30.3	6.2	41.3	10.8	30 - 25 سنة		
3.9	7.7	7.5	10.2	25.5	4.8	38.6	10.2	24 - 15 سنة	فئة الشباب	
2.0	5.6	4.1	6.9	18.3	3.2	29.2	7.3	أمي		
0.0	1.9	2.4	4.3	16.0	3.1	29.8	9.0	يقرأ فقط		
3.9	7.6	7.2	9.8	25.8	4.3	37.3	9.4	يقرأ ويكتب		
3.6	7.6	7.3	9.5	25.3	5.0	39.0	9.8	ابتدائية		
4.1	7.3	7.5	10.7	26.3	5.0	40.6	10.8	متوسطة		
5.8	9.3	10.0	12.8	33.2	6.9	45.3	12.4	اعدادية		
5.9	7.7	11.4	11.7	33.8	6.7	43.9	10.9	دبلوم (معهد)		
6.4	8.2	9.2	13.0	35.7	7.1	43.6	14.7	بكالوريوس		
7.4>	0.0	5.6>	15.5>	50.7>	13.1>	47.0>	18.5>	دراسات عليا		
10.0>	0.0	13.8>	0.0	23.8>	27.5>	27.3>	0.0	اخرى		
1.9	7.9	14.8	10.9	6.6	7.0	40.7	16.1	دهوك		إقليم كردستان
2.9	3.4	15.4	11.3	13.3	8.0	28.2	7.0	السليمانية		
5.3	4.7	11.2	11.7	14.5	6.9	40.1	4.2	اربيل		
3.3	16.2	6.0	8.3	35.4	6.3	55.4	10.5	نينوى		
6.3	10.0	11.7	5.7	38.8	10.6	44.6	13.2	كركوك		
1.6	6.3	12.7	17.3	20.6	4.4	47.4	12.7	ديالى		
1.8	18.0	8.0	10.4	20.0	2.5	55.8	13.1	الأنبار		
6.5	9.3	5.4	11.9	29.5	3.2	40.3	8.2	بغداد		
4.3	6.6	10.3	14.2	30.5	8.3	22.2	10.7	بابل		
3.5	3.1	4.3	8.8	46.1	4.2	33.2	10.5	كربلاء		
3.3	2.5	3.9	8.6	32.8	6.4	26.1	12.9	واسط		
4.3	3.2	5.2	9.0	17.1	4.0	32.5	7.6	صلاح الدين		
1.9	2.1	5.2	6.3	28.6	2.1	31.0	15.3	التنجف		
7.2	12.1	14.7	15.4	41.6	9.1	40.5	16.6	القادسية		
1.1	1.3	3.4	4.4	21.5	1.7	27.8	9.1	المتنى		
4.2	2.5	1.6	4.1	25.4	0.6	50.8	18.5	ذي قار		
1.8	5.9	6.2	10.8	22.8	5.9	41.5	2.7	ميسان		
3.3	3.8	5.3	8.8	25.9	6.0	28.1	7.3	البصرة		
3.5	5.0	13.7	11.3	12.1	7.4	35.8	8.2	كردستان	التقسيم الجغرافي	
6.5	9.3	5.4	11.9	29.5	3.2	40.3	8.2	بغداد		
3.4	6.7	7.0	9.4	29.1	5.2	38.3	11.5	بقية المحافظات		
4.1	7.6	7.6	10.2	26.8	5.1	39.3	10.4	إجمالي العراق		

(\*) : مجموع نسب أسباب تناول المواد المهدنة والمخدرات تزيد على (100%) لأن الإجابة على السؤال سمحت باختيار أكثر من إجابة - يتبع -

> : أقل من (30) مشاهدة

قسم إحصاءات البيئة - الجهاز المركزي للإحصاء / العراق

نسبة المبحوثين بعمر (15-30) سنة حسب رأيهم بأسباب تناول المواد المهدنة والمخدرات من قبل الشباب وحسب الخصائص الرئيسية  
تابع / جدول (10 - 7)

مجموع المبحوثين بعمر (15-30) سنة المؤهلين للمقابلة	ما هي برأيك أسباب تناول المواد المهدنة والمخدرات من قبل الشباب (*)						الخصائص
	لا اعرف	أخرى	توفر المواد بأسعار رخيصة	ضعف الرادع القانوني والأخلاقي	البطالة	الفقر	
15,419	10.5	2.1	5.3	24.3	37.4	19.8	حضر البيئة
5,800	14.5	1.3	3.4	21.8	33.1	19.6	ريف
10,872	10.6	1.4	5.1	28.4	36.0	17.4	ذكور
10,347	12.9	2.2	4.3	18.4	36.2	22.2	إناث
7,238	16.3	1.6	4.4	21.5	32.1	18.0	18 - 15 سنة
8,288	10.1	1.8	4.6	24.7	37.2	20.2	24 - 19 سنة
5,693	8.1	2.2	5.3	24.7	39.7	21.3	30 - 25 سنة
15,526	13.0	1.7	4.5	23.2	34.8	19.2	15 - 24 سنة
1,707	21.7	0.6	2.5	16.1	25.1	16.8	أمي
76	28.4	2.5	7.2	19.1	28.9	23.2	يقراً فقط
3,493	14.0	0.7	3.7	22.8	36.9	20.3	يقراً ويكتب
6,430	13.4	1.3	4.4	23.6	37.4	20.8	ابتدائية
4,835	10.3	2.6	5.4	23.3	35.4	18.2	متوسطة
2,662	4.3	2.5	6.0	28.2	36.2	20.0	اعدادية
651	5.3	5.0	6.0	24.3	42.5	19.9	دبلوم (معهد)
1,330	3.3	3.4	6.1	28.4	44.7	22.7	بكالوريوس
28	0.0	6.3>	0.0	42.2>	42.9>	23.8>	دراسات عليا
7	15.7>	0.0	15.7>	31.1>	0.0	13.8>	اخرى
1,084	17.3	7.2	2.5	10.4	26.9	9.5	دهوك
788	10.0	13.2	5.0	8.2	40.5	10.3	السليمانية
1,046	7.9	13.2	5.4	8.9	37.3	15.2	اربيل
1,077	7.3	0.1	5.4	37.7	48.5	28.5	نينوى
995	7.0	0.4	1.3	22.6	14.5	2.5	كركوك
1,112	7.7	0.2	3.1	10.7	33.6	9.7	ديالى
1,246	2.3	0.0	4.2	25.8	48.5	25.8	الأنبار
2,055	14.5	0.2	8.9	32.8	39.2	25.5	بغداد
1,235	17.9	1.2	4.7	28.1	29.7	24.9	بابل
924	16.8	0.0	1.9	19.8	22.9	11.8	كربلاء
1,073	9.1	0.0	2.7	22.8	23.9	22.2	واسط
1,220	26.6	0.2	4.0	16.2	31.8	14.8	صلاح الدين
1,267	14.3	0.1	3.4	19.0	23.8	18.7	النجف
1,174	3.0	0.0	6.0	26.6	40.0	41.0	القادسية
1,165	21.4	0.1	2.4	13.9	21.7	12.9	المتنى
1,322	10.0	0.0	1.3	32.0	40.6	14.9	ذي قار
1,246	12.4	0.0	3.0	13.3	21.9	12.5	ميسان
1,190	8.3	0.1	2.2	18.8	45.9	18.1	البصرة
2,918	11.0	11.7	4.5	9.0	35.9	11.9	كردستان
2,055	14.5	0.2	8.9	32.8	39.2	25.5	التقسيم الجغرافي بغداد
16,246	11.7	0.2	3.3	21.9	32.0	18.4	بقية المحافظات
21,219	11.7	1.8	4.7	23.6	36.1	19.8	إجمالي العراق

(\*) : مجموع نسب أسباب تناول المواد المهدنة والمخدرات تزيد على (100%) لأن الاجابة على السؤال سمحت باختيار اكثر من اجابة

> : أقل من (30) مشاهدة

نسبة المبحوثين بعمر (15 - 30) سنة حسب معرفتهم لشخص واحد على الأقل بعمرهم يمارس العادات المحددة وحسب الخصائص الرئيسية

جدول (10 - 8)

مجموع المبحوثين بعمر (15-30) سنة المؤهلين للمقابلة	لا أعرف أي شخص	هل تعرف شخصاً واحداً على الأقل بعمرهم يمارس العادات التالية (*)							الخصائص		
		أخرى	حشيشة أو مخدرات	شرب الكحول	تناول المهدئات (فالسيوم، كودايين، ارتين، ريفترول)	شم المواد المذيبة (البزين، الثر، السيكونين)	يدخن التريكة الإلكترونية	يدخن التريكة	يدخن السكائر		
15,419	33.0	0.0	1.8	18.1	2.1	1.2	18.7	72.3	96.4	حضر	البيئة
5,800	34.8	0.0	0.8	10.6	1.0	1.1	10.6	64.6	97.4	ريف	
10,872	7.4	0.0	2.1	22.1	2.3	0.9	20.9	81.4	98.1	ذُكور	الجنس
10,347	79.7	0.1	0.5	4.9	0.9	1.6	8.2	49.9	94.2	إناث	
7,238	46.4	0.1	1.2	9.8	1.1	1.1	12.7	63.1	96.3	18 - 15 سنة	فئات الأعمار
8,288	28.8	0.0	1.4	17.2	1.6	1.2	17.1	72.2	96.6	24 - 19 سنة	
5,693	26.1	0.0	2.0	20.7	2.8	1.2	19.0	74.6	97.2	30 - 25 سنة	
15,526	36.5	0.0	1.3	14.0	1.4	1.2	15.2	68.2	96.5	24 - 15 سنة	فئة الشباب
1,707	34.9	0.0	1.5	11.7	1.2	1.4	8.8	60.6	96.5	أمي	الحالة التعليمية
76	43.6	0.0	0.0	8.5	7.4	6.2	11.6	55.2	99.0	يقراً فقط	
3,493	34.9	0.0	1.2	13.4	2.2	1.6	11.7	66.5	96.6	يقراً ويكتب	
6,430	31.2	0.0	1.8	14.2	1.8	1.1	14.3	69.2	97.3	ابتدائية	
4,835	38.4	0.1	1.4	14.9	1.3	0.9	17.8	71.7	96.1	متوسطة	
2,662	30.1	0.0	1.3	20.7	1.8	0.8	23.4	74.4	96.6	اعدادية	
651	28.3	0.0	2.1	24.7	2.2	1.1	22.6	75.9	95.6	دبلوم (معهد)	
1,330	31.7	0.0	1.6	25.4	2.9	1.7	24.7	79.1	97.0	بكالوريوس	
28	21.0>	0.0	0.0	38.6>	6.7>	0.0	46.7>	74.5>	93.3>	دراسات عليا	
7	29.5>	0.0	0.0	0.0	0.0	0.0	0.0	100.0>	100.0>	اخرى	
1,084	13.4	0.1	1.4	18.9	0.8	2.1	19.3	65.5	97.9	دهوك	إقليم كردستان
788	29.9	0.0	3.4	36.5	1.8	0.6	27.4	82.2	94.3	السليمانية	
1,046	30.2	0.1	2.3	20.6	1.3	0.5	20.0	73.0	95.4	اربيل	
1,077	7.1	0.0	3.8	17.4	1.5	2.6	7.0	74.6	98.9	نينوى	المحافظات
995	72.4	0.0	0.3	4.0	0.2	0.0	19.2	59.4	92.3	كركوك	
1,112	69.4	0.0	0.3	6.4	0.8	0.2	8.2	59.6	96.1	ديالى	
1,246	17.9	0.0	0.3	20.0	1.8	0.8	14.4	77.2	97.9	الأنبار	
2,055	25.3	0.0	0.4	22.2	2.1	1.2	18.6	70.0	96.2	بغداد	
1,235	16.4	0.1	2.6	13.1	2.1	0.8	12.8	78.2	98.7	بابل	
924	42.7	0.0	0.1	8.5	1.2	1.6	10.3	64.6	97.5	كربلاء	
1,073	64.0	0.0	5.1	17.8	4.3	3.6	21.7	70.8	96.3	واسط	
1,220	51.7	0.0	0.2	8.8	0.8	0.4	26.5	71.5	97.9	صلاح الدين	
1,267	52.7	0.0	1.1	7.0	2.0	1.2	16.5	54.7	95.9	النجف	
1,174	18.3	0.1	0.9	6.4	1.0	0.7	2.7	39.3	97.1	القادسية	
1,165	61.0	0.1	0.2	3.6	1.2	1.8	4.4	72.3	98.3	المتنى	
1,322	69.8	0.1	0.6	15.8	6.5	0.9	48.0	88.2	93.4	ذي قار	
1,246	34.7	0.0	0.5	2.7	1.0	0.0	2.0	52.4	98.6	ميسان	
1,190	63.8	0.0	2.0	4.1	0.6	0.6	9.1	71.0	95.8	البصرة	
2,918	25.4	0.1	2.4	25.9	1.4	1.0	22.5	74.2	95.7	كردستان	التقسيم الجغرافي
2,055	25.3	0.0	0.4	22.2	2.1	1.2	18.6	70.0	96.2	بغداد	
16,246	38.3	0.0	1.7	11.3	1.8	1.2	14.0	69.0	97.1	بقية المحافظات	
21,219	33.5	0.0	1.5	15.9	1.8	1.2	16.3	70.0	96.7	إجمالي العراق	

(\*) : مجموع نسب معرفة الأشخاص تزيد على (100%) لان الاجابة على السؤال سمحت باختيار اكثر من اجابة

> : أقل من (30) مشاهدة

قسم إحصاءات البيئة - الجهاز المركزي للإحصاء / العراق

التوزيع النسبي للمبحوثين بعمر (15-30) سنة الذين قاموا بتجربة اياً من الممارسات المختلفة (تدخين ، ناركيلة ، حشيشة ، .... الخ) حسب الخصائص الرئيسية

جدول (10 - 9)

مجموع المبحوثين بعمر (15-30) سنة المؤهلين للمقابلة	لم اجرب اي من الممارسات المذكورة	هل قمت بتجربة اي من الممارسات الاتية							الخصائص		
		أخرى	حشيشة أو مخدرات	شرب الكحول	تناول المهدنات (فالسيوم، كودايين، ارتين، ريفترول)	شم المواد المنبذة (البنزين، النثر، السيكوتين)	يدخن التركيبية الالكترونية	يدخن التركيبية	يدخن السكانر		
15,419	80.5	0.1	0.1	2.5	0.2	0.1	3.2	42.1	76.5	حضر	البيئة
5,800	84.6	0.5	0.2	0.9	0.2	0.0	1.9	33.8	80.9	ريف	
10,872	66.8	0.1	0.1	2.2	0.2	0.1	2.9	39.0	78.9	ذكور	الجنس
10,347	97.6	2.3	0.0	1.8	0.0	0.0	4.2	64.3	46.8	إناث	
7,238	89.9	0.4	0.5	1.3	0.3	0.4	4.1	47.9	71.1	18 - 15 سنة	فئات الأعمار
8,288	79.9	0.4	0.0	1.9	0.2	0.0	3.0	42.6	76.5	24 - 19 سنة	
5,693	73.8	0.0	0.0	2.8	0.1	0.0	2.2	33.6	81.7	30 - 25 سنة	
15,526	84.6	0.4	0.1	1.7	0.2	0.1	3.4	44.2	75.0	24 - 15 سنة	فئة الشباب
1,707	75.9	0.6	0.0	0.3	0.0	0.0	0.2	33.5	81.8	أمي	
76	89.9	0.0	0.0	0.0	0.0	0.0	0.0	42.1	68.6	يقرأ فقط	الحالة التعليمية
3,493	81.6	0.2	0.0	0.8	0.2	0.0	0.7	33.5	81.7	يقرأ ويكتب	
6,430	80.6	0.2	0.1	1.4	0.1	0.2	3.4	38.9	79.8	ابتدائية	
4,835	84.3	0.3	0.2	3.5	0.0	0.0	3.9	43.9	74.0	متوسطة	
2,662	84.6	0.1	0.0	4.0	0.2	0.0	4.2	47.8	74.2	اعدادية	
651	77.9	0.0	0.0	1.8	0.6	0.0	2.7	49.4	72.2	دبلوم (معهد)	
1,330	83.2	0.0	0.0	4.6	1.2	0.0	3.3	39.3	70.3	بكالوريوس	
28	84.4>	0.0	0.0	0.0	0.0	0.0	50.6>	82.1>	68.5>	دراسات عليا	
7	100.0>	0.0	0.0	0.0	0.0	0.0	0.0	0.0	0.0	اخرى	
1,084	76.4	0.0	0.0	3.9	0.0	0.0	2.7	32.2	88.2	دهوك	
788	71.3	0.5	0.5	11.0	0.5	0.5	7.5	56.9	70.7	السليمانية	
1,046	73.6	0.2	0.0	3.7	0.0	0.0	4.3	45.5	78.0	اربيل	
1,077	76.3	0.6	0.0	2.8	0.0	0.0	1.2	42.6	77.8	نينوى	
995	83.1	0.0	0.0	0.0	0.6	0.0	1.9	33.1	73.8	كركوك	
1,112	84.4	0.0	1.1	0.0	0.0	0.0	1.5	47.2	74.2	ديالى	
1,246	81.6	0.3	0.0	0.3	0.0	0.0	0.9	32.3	73.4	الأنبار	
2,055	81.8	0.0	0.0	1.0	0.6	0.0	3.8	39.7	77.8	بغداد	
1,235	89.3	0.0	0.0	0.0	0.0	0.0	8.2	45.1	74.1	بابل	
924	83.9	0.0	0.0	2.6	0.0	0.0	1.9	38.4	82.7	كربلاء	
1,073	83.8	0.0	0.0	0.0	0.0	0.0	0.0	36.6	78.1	واسط	المحافظات
1,220	87.2	0.0	0.0	0.9	0.0	0.0	2.7	47.1	68.9	صلاح الدين	
1,267	84.4	0.0	0.0	0.4	0.0	0.6	1.7	30.0	87.8	النجف	
1,174	86.1	0.0	0.0	1.1	0.0	0.0	0.0	21.7	90.3	القادسية	
1,165	87.1	0.0	0.0	0.5	0.5	0.0	0.0	38.9	76.5	المتنى	
1,322	81.4	0.5	0.0	0.0	0.0	0.0	2.0	30.0	82.2	ذي قار	
1,246	91.4	0.0	0.0	0.0	0.0	0.0	0.0	14.0	91.6	ميسان	
1,190	82.7	0.6	0.0	0.0	0.0	0.0	1.8	42.8	71.3	البصرة	
2,918	73.8	0.3	0.2	6.6	0.2	0.2	5.2	47.0	77.4	كردستان	
2,055	81.8	0.0	0.0	1.0	0.6	0.0	3.8	39.7	77.8	بغداد	
16,246	84.5	0.3	0.1	0.9	0.0	0.0	1.8	37.6	77.6	بقية المحافظات	
21,219	81.8	0.2	0.1	2.1	0.2	0.1	2.9	40.0	77.6	إجمالي العراق	

> : أقل من (30) مشاهدة

نسبة المبحوثين بعمر (15-30) سنة الذين يمارسون تدخين السكائر ومعدل عدد السكائر المستهلكة يومياً حسب الخصائص الرئيسية

جدول (10 - 10)

الخصائص	نسبة المبحوثين بعمر (30-15) سنة الذين يمارسون التدخين	معدل عدد السكائر المستهلكة يومياً					مجموع المبحوثين بعمر (30-15) سنة الموهلين للمقابلة	عدد المبحوثين بعمر (30-15) سنة الذين يمارسون التدخين
		أقل من 5 سكائر	10 - 5 سكائر	11 - 20 سيكاره	أكثر من 20 سيكاره	المجموع		
البيئة	حضر	13.2	14.8	18.7	40.2	26.2	100.0	2,057
	ريف	11.7	11.7	18.4	43.8	26.2	100.0	688
الجنس	ذكور	24.4	12.3	18.9	42.0	26.8	100.0	2,689
	إناث	0.5	83.6	6.5	6.6	3.3	100.0	56
فئات الأعمار	15 - 18 سنة	5.9	26.6	25.4	36.8	11.1	100.0	431
	19 - 24 سنة	14.0	13.3	20.5	41.0	25.1	100.0	1,171
	25 - 30 سنة	19.9	9.7	13.9	43.0	33.4	100.0	1,143
فئة الشباب	15 - 24 سنة	10.2	17.0	21.9	39.9	21.2	100.0	1,602
الحالة التعليمية	أمي	11.3	10.0	13.0	37.4	39.6	100.0	216
	يقرأ فقط	6.3	0.0	15.6	24.3	60.1	100.0	5
	يقرأ ويكتب	14.6	8.3	15.2	40.6	35.9	100.0	511
	ابتدائية	14.9	10.8	18.5	46.2	24.6	100.0	957
	متوسطة	10.7	19.8	21.4	36.7	22.2	100.0	517
	اعدادية	10.9	21.3	23.7	37.2	17.8	100.0	289
	دبلوم (معهد)	15.5	22.7	21.5	37.2	18.5	100.0	101
	بكالوريوس	11.1	19.4	18.1	43.4	19.0	100.0	147
	دراسات عليا	7.1>	26.1>	0.0	0.0	73.9>	100.0	2
	اخرى	0.0	0.0	0.0	0.0	0.0	0.0	0
	دهوك	20.6	18.4	20.7	42.9	18.0	100.0	224
	إقليم كردستان	السليمانية	19.6	42.9	12.2	33.7	11.1	100.0
اربيل		20.2	19.1	18.2	41.7	21.0	100.0	213
المحافظات	نينوى	18.1	10.1	22.4	47.9	19.7	100.0	197
	كركوك	11.5	7.0	36.6	49.3	7.1	100.0	116
	ديالى	11.9	13.2	21.9	41.7	23.2	100.0	133
	الأنبار	12.0	2.7	6.9	66.8	23.7	100.0	151
	بغداد	13.6	11.1	20.5	43.2	25.3	100.0	281
	بابل	7.9	13.5	12.6	34.0	39.9	100.0	99
	كربلاء	12.7	29.7	27.4	28.2	14.6	100.0	118
	واسط	12.3	4.0	25.5	23.1	47.3	100.0	134
	صلاح الدين	8.0	21.9	33.1	32.6	12.4	100.0	99
	التنجف	13.1	12.2	10.3	34.6	43.0	100.0	167
التقسيم الجغرافي	القادسية	11.1	6.6	8.5	33.5	51.4	100.0	133
	المتنى	8.9	9.4	14.1	43.6	32.9	100.0	105
	ذي قار	14.3	1.0	1.9	45.2	51.9	100.0	191
	ميسان	7.5	5.9	17.8	53.2	23.1	100.0	94
	البصرة	11.1	13.4	25.7	25.8	35.0	100.0	134
	كردستان	20.2	27.6	16.7	39.1	16.6	100.0	593
	بغداد	13.6	11.1	20.5	43.2	25.3	100.0	281
	بقية المحافظات	11.5	10.8	18.9	40.0	30.4	100.0	1,871
	إجمالي العراق	12.8	14.0	18.6	41.1	26.2	100.0	2,745

> : أقل من (30) مشاهدة



التوزيع النسبي للمبحوثين بعمر (15 - 30) سنة الذين مارسوا ايأ من الممارسات تدخين (السكائر، الناركيلة والناركيلة الالكترونية) حسب العمر الذي بدأوا فيه هذه الممارسات وحسب الخصائص الرئيسية

جدول (10 - 11)

مجموع المبحوثين بعمر (30-15) سنة الذين مارسوا ايأ من الممارسات (تدخين... الخ)	متوسط الاعمار الذين بدأوا فيه بهذه الممارسات	العمر الذي بدأت فيه هذه الممارسات						الخصائص	
		المجموع	لا اعرف	25 - 30 سنة	20 - 24 سنة	15 - 19 سنة	أقل من 15 سنة		
1,862	17	100.0	11.8	2.5	18.7	52.3	14.8	حضر	البيئة
633	17	100.0	7.1	0.8	15.8	56.3	20.0	ريف	
2,447	17	100.0	10.5	1.9	18.0	53.3	16.3	ذكور	الجنس
48	18	100.0	15.2	9.7	13.1	53.7	8.3	إناث	
393	14	100.0	9.4	0.0	0.0	53.3	37.3	15 - 18 سنة	فئات الأعمار
1,056	17	100.0	11.6	0.0	14.1	60.3	14.0	19 - 24 سنة	
1,046	18	100.0	10.0	4.9	28.9	46.2	10.0	25 - 30 سنة	
1,449	16	100.0	11.0	0.0	10.2	58.3	20.5	15 - 24 سنة	فئة الشباب
198	17	100.0	8.1	2.9	15.3	59.7	13.9	أمي	الحالة التعليمية
4	13>	100.0	24.3>	0.0	0.0	43.2>	32.5>	يقرأ فقط	
472	17	100.0	7.8	1.5	16.2	55.0	19.5	يقرأ ويكتب	
856	17	100.0	13.4	1.1	14.3	54.0	17.2	ابتدائية	
471	17	100.0	11.3	1.7	14.6	53.0	19.4	متوسطة	
260	18	100.0	10.6	1.7	21.7	55.5	10.4	اعدادية	
92	19	100.0	9.0	6.5	33.5	41.5	9.5	دبلوم (معهد)	
140	20	100.0	3.5	7.9	46.1	38.3	4.3	بكالوريوس	
2	17>	100.0	0.0	0.0	26.1>	73.9>	0.0	دراسات عليا	
0	0	0.0	0.0	0.0	0.0	0.0	0.0	اخرى	
217	15	100.0	3.2	0.9	7.6	42.9	45.4	دهوك	إقليم كردستان
150	16	100.0	3.8	4.2	16.7	40.4	35.0	السليمانية	
205	16	100.0	4.4	1.9	12.4	49.2	32.0	اربييل	
187	17	100.0	4.7	1.3	14.2	64.7	15.1	نينوى	المحافظات
98	17	100.0	15.2	1.8	12.0	60.8	10.2	كركوك	
130	18	100.0	1.6	2.2	25.6	59.7	10.9	ديالى	
145	18	100.0	4.3	0.9	26.0	60.4	8.4	الأنبار	
200	18	100.0	29.4	2.9	13.8	46.4	7.6	بغداد	
97	17	100.0	1.5	0.8	29.4	49.0	19.3	بابل	
112	17	100.0	4.7	2.3	14.6	67.9	10.5	كربلاء	
133	17	100.0	0.7	1.3	21.5	65.7	10.8	واسط	
88	17	100.0	12.2	0.0	17.4	58.1	12.3	صلاح الدين	
140	17	100.0	14.8	0.5	23.4	50.0	11.3	النجف	
108	16	100.0	19.4	1.8	7.3	59.3	12.2	القادسية	
79	17	100.0	22.8	2.0	17.4	44.3	13.4	المتنى	
186	19	100.0	2.6	2.6	34.6	57.7	2.6	ذي قار	
88	18	100.0	6.4	3.8	35.6	47.8	6.4	ميسان	
132	17	100.0	1.7	1.7	24.5	56.8	15.4	البصرة	
572	16	100.0	3.9	2.5	12.7	44.3	36.6	كردستان	التقسيم الجغرافي
200	18	100.0	29.4	2.9	13.8	46.4	7.6	بغداد	
1,723	17	100.0	8.0	1.6	21.7	57.3	11.3	بقية المحافظات	
2,495	17	100.0	10.6	2.0	17.9	53.3	16.1		إجمالي العراق

> : أقل من (30) مشاهدة

نسبة المبحوثين بعمر (15-30) سنة الذين مارسوا التدخين وحاولوا الإقلاع عنه حسب الشخص الذي اقنعهم بالإقلاع عنه وحسب الخصائص الرئيسية  
جدول (10 - 12)

مجموع المبحوثين بعمر (30-15) سنة المؤهلين للمقابلة	من الذي اقنعك بالإقلاع عنه (*)									نسبة المبحوثين بعمر (30-15) سنة الذين حاولوا الإقلاع عن التدخين	نسبة المبحوثين بعمر (30-15) سنة الذين يمارسون التدخين	الخصائص
	أخرى	الطبيب أو الكوادر الصحية	وسائط الإعلام	الهبة التدريسية	قرارات شخصي	الاقرب والاصدقاء	الزوج / الزوجة	الأخوات والاخوات	الوالدين			
15,419	14.1	1.7	0.7	0.3	44.2	15.1	11.3	10.3	43.9	44.4	13.2	حضر البيئة
5,800	14.7	0.7	2.0	0.0	47.0	15.8	13.9	8.4	35.5	44.8	11.7	ريف
10,872	14.3	1.5	1.1	0.2	44.3	15.7	11.9	10.1	42.8	43.3	24.4	ذكور الجنس
10,347	14.7	0.0	0.0	0.0	60.4	3.1	11.2	3.4	16.9	75.4	0.5	إناث
7,238	12.0	0.9	4.2	1.0	39.5	15.2	0.3	9.0	47.3	49.6	5.9	سنة 18 - 15
8,288	14.3	1.3	0.6	0.0	46.5	17.3	8.0	9.2	45.4	43.8	14.0	سنة 24 - 19
5,693	15.3	1.8	0.0	0.0	45.7	13.1	21.5	10.8	35.3	43.0	19.9	سنة 30 - 25
15,526	13.6	1.2	1.7	0.3	44.3	16.7	5.6	9.1	46.0	45.5	10.2	فئة الشباب 24 - 15
1,707	13.5	0.0	0.0	0.0	52.3	15.0	12.7	10.1	32.8	38.0	11.3	أمي
76	0.0	0.0	0.0	0.0	100.0	0.0	0.0	0.0	0.0	28.8	6.3	يقرأ فقط
3,493	8.3	1.2	0.0	0.0	42.8	20.1	16.0	8.2	45.1	38.5	14.6	يقرأ ويكتب
6,430	15.0	1.9	0.6	0.0	41.6	14.8	13.0	11.7	43.6	42.2	14.9	ابتدائية
4,835	19.2	0.3	4.0	0.9	39.7	15.6	6.4	12.6	42.9	48.4	10.7	متوسطة الحالة
2,662	13.4	1.1	0.0	0.0	49.9	13.5	8.0	6.4	40.4	50.1	10.9	اعدادية التعليمية
651	18.5	0.0	0.0	0.0	53.9	14.9	10.8	1.6	40.7	47.4	15.5	دبلوم (معهد)
1,330	9.5	5.9	0.0	0.0	57.2	10.3	20.7	6.2	35.8	58.4	11.1	بكالوريوس
28	0.0	0.0	0.0	0.0	100.0	0.0	0.0	0.0	0.0	68.5	7.1	دراسات عليا
7	0.0	0.0	0.0	0.0	0.0	0.0	0.0	0.0	0.0	0.0	0.0	اخرى
1,084	43.3	0.7	0.7	0.0	44.8	11.2	2.6	2.0	16.4	64.7	20.6	دهوك إقليم
788	15.8	1.1	0.0	0.0	45.1	14.9	7.8	12.7	27.5	68.1	19.6	السليمانية كردستان
1,046	72.2	0.0	0.8	0.0	18.8	8.2	6.1	4.9	23.3	62.5	20.2	اربييل
1,077	1.3	0.0	8.0	0.0	42.6	19.0	16.4	18.2	66.7	34.1	18.1	نينوى
995	0.0	0.0	0.0	0.0	31.0	2.8	16.9	17.2	54.5	29.1	11.5	كركوك
1,112	0.0	1.0	2.9	0.0	26.3	27.9	16.8	15.8	51.7	49.3	11.9	ديالى
1,246	0.0	0.0	0.0	0.0	69.2	14.9	18.1	2.2	33.0	45.7	12.0	الأنبار
2,055	0.0	3.1	0.0	1.0	48.3	11.6	12.0	7.2	60.6	41.9	13.6	بغداد
1,235	0.0	5.2	0.0	0.0	51.2	15.1	11.9	17.2	42.6	68.0	7.9	بابل
924	0.0	2.9	0.0	0.0	62.5	10.1	23.6	3.4	26.0	51.9	12.7	كربلاء
1,073	0.0	0.0	0.0	0.0	62.8	24.5	3.5	14.0	33.7	20.5	12.3	المحافظات واسط
1,220	1.6	0.0	0.0	0.0	25.9	15.3	24.4	6.1	55.8	35.2	8.0	صلاح الدين
1,267	0.0	4.5	0.0	0.0	60.4	14.6	11.5	5.1	17.9	26.9	13.1	النجف
1,174	0.0	0.0	0.0	0.0	63.2	0.0	12.3	6.1	44.9	29.4	11.1	القادسية
1,165	4.1	0.0	0.0	0.0	41.7	11.2	2.8	27.8	50.0	40.5	8.9	المتشي
1,322	0.0	1.2	0.0	0.0	72.0	54.8	24.7	20.3	35.0	40.1	14.3	ذي قار
1,246	0.0	3.4	0.0	0.0	89.9	0.0	0.0	0.0	13.5	30.8	7.5	ميسان
1,190	0.0	2.2	0.0	0.0	33.9	12.3	10.1	7.9	61.6	33.5	11.1	البصرة
2,918	44.0	0.6	0.5	0.0	35.2	11.4	5.8	7.0	23.1	65.2	20.2	كردستان
2,055	0.0	3.1	0.0	1.0	48.3	11.6	12.0	7.2	60.6	41.9	13.6	بغداد التقسيم الجغرافي
16,246	0.5	1.5	0.8	0.0	52.3	15.9	13.8	11.5	41.9	38.2	11.5	بقية المحافظات
21,219	14.3	1.5	1.0	0.2	44.9	15.3	11.9	9.8	41.8	44.5	12.8	إجمالي العراق

(\*) : مجموع نسب الأشخاص المقنعين تزيد على (100%) لان الاجابه على السؤال سمحت باختيار اكثر من اجابه

> : أقل من (30) مشاهدة

قسم إحصاءات البيئة - الجهاز المركزي للإحصاء / العراق

التوزيع النسبي للمبحوثين بعمر (15 - 30) سنة الذين لديهم قدرات او مواهب خاصة حسب الخصائص الرئيسية

جدول (10 - 13)

الخصائص	هل لديك قدرات او مواهب خاصة			المجموع
	لا	لا اعرف	نعم	
البيئة	حضر	13.6	80.6	100.0
	ريف	7.6	85.3	100.0
الجنس	ذكور	10.0	86.5	100.0
	إناث	13.7	77.2	100.0
فئات الأعمار	18 - 15 سنة	12.4	81.1	100.0
	24 - 19 سنة	11.2	82.7	100.0
	30 - 25 سنة	11.8	82.2	100.0
فئة الشباب	24 - 15 سنة	11.8	81.9	100.0
الحالة التعليمية	أمي	3.2	85.4	100.0
	يقرأ فقط	10.4	82.3	100.0
	يقرأ ويكتب	6.3	85.7	100.0
	ابتدائية	10.8	82.4	100.0
	متوسطة	15.6	79.6	100.0
	اعدادية	14.6	82.3	100.0
	دبلوم (معهد)	19.3	77.8	100.0
	بكالوريوس	20.1	75.7	100.0
	دراسات عليا	13.0	79.1	100.0
	اخرى	0.0	100.0	100.0
	إقليم كردستان	دهوك	21.0	78.6
السليمانية		37.2	61.5	100.0
اربيل		28.3	71.5	100.0
نينوى		4.9	94.0	100.0
كركوك		5.1	92.8	100.0
ديالى		5.5	91.8	100.0
الأنبار		3.0	91.0	100.0
بغداد		9.4	84.9	100.0
بابل		13.5	78.4	100.0
كربلاء		11.9	83.7	100.0
المحافظات	واسط	5.3	92.7	100.0
	صلاح الدين	14.4	76.5	100.0
	النجف	10.9	66.8	100.0
	القادسية	7.6	79.7	100.0
	المتنى	6.9	74.9	100.0
	ذي قار	3.0	89.2	100.0
	ميسان	4.7	87.5	100.0
	البصرة	18.8	69.6	100.0
	كردستان	29.8	69.6	100.0
	بغداد	9.4	84.9	100.0
التقسيم الجغرافي	بقية المحافظات	8.2	83.5	100.0
	إجمالي العراق	11.8	82.0	100.0

نسبة المبحوثين بعمر (15-30) سنة الذين لديهم قدرات او مواهب خاصة ويتلقون الدعم او الرعاية لتنمية قدراتهم ومواهبهم حسب الشخص الذي يراهم  
وينمي مواهبهم وحسب الخصائص الرئيسية

جدول (10 - 14)

مجموع المبحوثين بعمر (15-30) لا أتلقى سنة الذين يتلقون الدعم او الرعاية لتنمية القدرات والمواهب	ممن تتلقى الدعم او الرعاية لتنمية قدراتك ومواهبك (*)											نسبة المبحوثين بعمر (15-30) سنة الذين يتلقون الدعم او الرعاية لتنمية القدرات والمواهب	نسبة المبحوثين بعمر (15-30) سنة الذين لديهم قدرات او مواهب خاصة	الخصائص
	أي دعم	مراكز و مننديات أخرى	جهات حكومية أخرى	الهئية التدريسية في المدرسة أو الجامعة	اصدقاء	الاصدقاء المجتمع المدني	الأقرباء	الوالدين والاخوان والاخوان	والوالدين	والوالدين	والوالدين			
1,841	19.6	4.7	2.4	0.7	4.4	16.4	1.1	10.5	16.6	61.0	80.4	13.6	حضر	البيئة
508	28.5	3.2	0.8	0.0	5.1	12.3	0.4	14.9	20.9	49.5	71.7	7.6	ريف	
1,002	19.3	2.3	3.3	0.6	4.2	24.3	0.9	11.0	14.4	60.7	80.7	10.0	ذكور	الجنس
1,347	22.8	6.0	1.2	0.5	4.8	9.0	1.0	11.6	19.8	57.3	77.2	13.7	إناث	
845	18.6	1.2	3.4	0.2	6.6	17.4	1.0	7.4	15.7	65.2	81.3	12.4	سنة 18 - 15	فئات الأعمار
883	20.3	3.7	1.6	0.6	4.7	15.0	1.0	11.7	19.4	60.1	79.7	11.2	سنة 24 - 19	
621	26.4	9.7	1.1	0.8	1.7	14.1	1.0	16.2	17.1	48.2	73.8	11.8	سنة 30 - 25	
1,728	19.4	2.5	2.5	0.4	5.6	16.2	1.0	9.6	17.6	62.6	80.5	11.8	سنة 24 - 15	فئة الشباب
62	32.7	8.6	1.1	0.0	0.0	3.7	0.0	21.3	18.6	41.1	67.3	3.2	أمي	الحالة التعليمية
10	29.8>	8.9>	0.0	0.0	0.0	0.0	0.0	29.3>	30.9>	54.6>	70.2>	10.4>	يفقرأ فقط	
227	29.3	5.9	0.5	1.3	0.0	9.0	2.3	12.3	13.5	44.1	70.4	6.3	يفقرأ ويكتب	
635	23.3	2.4	2.3	0.5	2.0	17.3	0.8	14.2	14.6	54.9	76.6	10.8	ابتدائية	
701	19.3	2.9	2.8	0.6	7.6	16.8	0.9	5.9	17.0	63.9	80.8	15.6	متوسطة	
366	19.9	3.9	1.9	0.4	8.0	17.0	1.6	10.1	19.3	64.4	80.1	14.6	اعدادية	
109	18.4	7.2	1.4	0.0	2.0	11.7	0.0	17.9	22.3	62.1	81.6	19.3	دبلوم (معهد)	
235	15.5	11.3	1.9	0.5	3.6	16.2	0.5	14.2	24.2	60.7	84.5	20.1	بكالوريوس	
4	0.0	0.0	0.0	0.0	0.0	21.5>	0.0	57.0>	16.1>	78.5>	100.0>	13.0>	دراسات عليا	
0	0.0	0.0	0.0	0.0	0.0	0.0	0.0	0.0	0.0	0.0	0.0	0.0	أخرى	
226	10.2	8.4	1.8	0.4	7.1	13.8	1.3	7.6	24.8	62.1	88.9	21.0	دهوك	إقليم كردستان السليمانية
280	23.7	8.3	0.8	0.0	3.6	10.6	0.2	9.5	19.4	59.4	76.3	37.2	إقليم كردستان	
300	23.7	14.0	1.2	0.8	1.2	7.5	1.2	9.7	16.1	48.1	76.3	28.3	اربيل	
59	6.5	7.5	3.3	4.9	7.5	13.0	4.9	14.0	21.5	56.7	93.5	4.9	نينوى	
51	34.3	0.0	0.0	1.9	4.1	4.1	0.0	3.8	15.3	53.7	65.7	5.1	كركوك	
66	20.8	0.0	4.2	0.0	11.0	17.1	0.0	7.5	16.0	57.5	79.2	5.5	ديالى	
49	44.8	1.8	5.4	0.0	9.0	7.2	5.4	5.4	15.5	27.0	55.2	3.0	الأنبار	
177	14.1	0.0	5.4	0.0	3.9	25.4	1.2	18.9	18.9	76.4	85.9	9.4	بغداد	
183	21.4	0.4	0.4	0.0	5.4	15.2	0.8	15.0	29.4	64.9	78.6	13.5	بابل	
112	15.3	2.5	0.8	1.7	5.3	23.9	0.0	14.2	24.1	57.2	84.7	11.9	كربلاء	
56	45.5	1.5	1.5	0.0	10.9	4.5	0.0	10.9	5.4	37.7	54.5	5.3	واسط	المحافظات
156	44.7	0.4	0.0	0.0	4.3	9.1	0.7	9.0	15.1	48.2	55.3	14.4	صلاح الدين	
136	12.6	1.4	5.5	0.0	4.3	18.2	0.8	13.4	16.6	67.0	87.4	10.9	النجف	
98	19.0	0.0	2.6	0.0	4.4	44.4	0.0	21.0	8.7	32.2	81.0	7.6	القادسية	
88	30.0	0.0	0.0	0.0	8.3	25.8	1.7	5.0	15.8	50.8	72.5	6.9	المتنى	
41	12.5	0.0	4.7	4.7	11.7	21.9	2.3	2.3	4.7	64.1	87.5	3.0	ذي قار	
59	29.0	0.0	1.6	0.0	3.2	6.4	0.0	17.4	10.5	48.8	71.0	4.7	ميسان	
212	22.0	1.3	1.0	0.5	4.2	17.3	0.5	5.7	8.5	56.7	78.0	18.8	البصرة	
806	21.3	10.4	1.1	0.4	3.4	10.0	0.7	9.2	19.2	55.9	78.5	29.8	كردستان	
177	14.1	0.0	5.4	0.0	3.9	25.4	1.2	18.9	18.9	76.4	85.9	9.4	بغداد	
1,366	25.6	1.2	2.2	1.0	6.7	16.3	1.2	10.3	14.8	51.6	74.6	8.2	بقية المحافظات	
2,349	21.3	4.4	2.1	0.5	4.5	15.6	1.0	11.3	17.5	58.8	78.7	11.8	إجمالي العراق	

(\*) : مجموع نسب الأشخاص مقدمين الدعم او الرعاية تزيد على (100%) لان الاجابه على السؤال سمحت باختيار أكثر من اجابه

> : أقل من (30) مشاهدة

قسم إحصاءات البيئة - الجهاز المركزي للإحصاء / العراق

نسبة المبحوثين بعمر (15- 30) سنة الذين يتلقون الدعم أو الرعاية لتنمية القدرات والمواهب حسب نوع الدعم أو الرعاية المقدمة  
وحسب الخصائص الرئيسية

جدول (10 - 15)

الخصائص		نسبة المبحوثين بعمر (30-15) سنة الذين يتلقون الدعم أو الرعاية لتنمية القدرات والمواهب					
		بنية أسرية مناسبة	دورات تدريبية / دورات تقوية	الحصول على مدرسين خصوصيين	مساعدة مادية	أخرى	نوع الدعم أو الرعاية المقدمة (*)
البينة	حضر	82.1	10.3	8.5	2.5	27.1	4.5
	ريف	83.2	7.6	6.2	2.4	21.4	4.2
الجنس	ذكور	77.5	12.5	9.7	3.3	29.0	5.8
	إناث	86.1	7.6	6.9	1.8	23.7	3.4
فئات الأعمار	15 - 18 سنة	81.0	13.4	7.8	3.9	25.8	4.1
	19 - 24 سنة	82.4	7.1	9.1	1.8	27.2	4.3
	25 - 30 سنة	83.9	8.4	7.1	1.3	24.8	5.2
فئة الشباب	15 - 24 سنة	81.7	10.2	8.5	2.8	26.5	4.2
الحالة التعليمية	أمي	86.1	4.3	10.1	0.0	20.5	0.0
	يقرأ فقط	100.0	0.0	0.0	0.0	0.0	0.0
	يقرأ ويكتب	80.8	9.2	8.4	1.6	23.9	1.7
	ابتدائية	79.2	10.1	5.8	1.6	24.6	4.5
	متوسطة	83.0	11.1	8.0	3.7	25.2	4.7
	اعدادية	83.5	9.2	11.8	2.2	29.3	5.3
	دبلوم (معهد)	86.5	9.6	5.7	1.7	33.0	2.7
	بكالوريوس	84.0	8.2	10.0	2.8	26.7	6.0
	دراسات عليا	78.5	0.0	0.0	0.0	83.9	0.0
	أخرى	0.0	0.0	0.0	0.0	0.0	0.0
	دهوك	75.6	7.1	11.0	4.6	8.9	11.9
	إقليم كردستان السلিমانيّة	86.9	8.6	11.5	1.8	35.3	3.4
	اربيل	77.5	4.1	9.3	0.5	39.5	8.3
	نينوى	80.9	9.8	10.4	3.5	19.1	8.7
	كركوك	76.3	9.1	11.7	0.0	14.6	8.8
ديالى	77.0	18.8	2.8	5.3	10.8	0.0	
الأنبار	64.1	9.8	13.1	3.3	44.5	0.0	
بغداد	94.0	10.6	5.2	4.9	36.0	2.1	
بابل	90.0	6.8	6.5	3.4	21.9	4.6	
كربلاء	82.6	3.9	3.9	0.0	24.6	2.9	
المحافظات	واسط	81.8	12.7	13.7	4.5	8.2	0.0
صلاح الدين	81.0	9.1	13.7	2.6	22.5	0.7	
النجف	76.7	7.2	5.4	1.8	28.7	1.8	
القادسية	90.4	4.3	7.5	3.2	7.5	0.0	
المتنى	79.3	10.4	3.5	2.3	6.9	1.2	
ذي قار	75.0	21.3	8.0	0.0	10.0	0.0	
ميسان	81.3	5.1	4.5	4.5	11.9	2.3	
البصرة	68.4	20.2	5.9	0.0	14.0	4.8	
التقسيم الجغرافي	كردستان	81.4	6.8	10.6	1.9	31.4	6.8
	بغداد	94.0	10.6	5.2	4.9	36.0	2.1
	بقية المحافظات	78.9	10.6	7.9	2.5	17.5	2.5
إجمالي العراق	82.3	9.8	8.1	2.5	26.1	4.4	

(\*) : مجموع نسب نوع الدعم أو الرعاية تزيد على (100%) لأن الإجابة على السؤال سمحت باختيار أكثر من إجابة

قسم إحصاءات البينة - الجهاز المركزي للإحصاء / العراق

نسبة المبحوثين بعمر (15-30) سنة الذين لديهم ساعات فراغ في اليوم حسب الخصائص الرئيسية

جدول (10 - 16)

الخصائص	معدل عدد ساعات الفراغ في اليوم					لا تتوفر ساعات فراغ	متوسط عدد ساعات الفراغ في اليوم	مجموع المبحوثين بعمر (30-15) سنة الذين لا تتوفر لديهم ساعات فراغ	مجموع المبحوثين بعمر (30-15) سنة المؤهلين للمقابلة	
	2-1 ساعة	3-4 ساعة	5-6 ساعة	7-8 ساعة	9 ساعات فأكثر					غير محدد / لا اعرف
البيئة	حضر	20.8	41.0	23.4	7.2	7.7	25.2	13.2	15,419	
	ريف	18.6	38.3	24.4	8.7	10.0	27.3	13.1	5,800	
الجنس	ذكور	14.1	38.6	26.0	9.7	11.6	26.7	10.0	10,872	
	إناث	27.2	42.2	21.0	5.1	4.5	24.8	16.5	10,347	
فئات الأعمار	18 - 15 سنة	19.4	40.5	24.1	7.6	8.4	25.7	11.7	7,238	
	19 - 24 سنة	20.5	39.6	23.6	7.7	8.6	26.5	13.3	8,288	
	25 - 30 سنة	20.8	40.9	23.2	7.3	7.8	24.9	14.9	5,693	
الحالة التعليمية	فئة الشباب 15 - 24 سنة	20.0	40.0	23.8	7.7	8.5	26.1	12.6	15,526	
	أمي	20.2	42.9	23.7	6.0	7.2	30.1	13.5	1,707	
	يقرأ فقط	15.2	50.0	21.7	8.7	4.3	30.0	20.6	76	
	يقرأ ويكتب	19.3	41.6	23.5	7.0	8.6	29.9	11.6	3,493	
	ابتدائية	18.3	39.5	25.4	7.9	9.0	27.5	12.4	6,430	
	متوسطة	22.6	41.0	21.2	7.1	8.1	21.5	15.4	4,835	
	اعدادية	24.3	41.6	22.3	6.9	4.8	23.5	13.6	2,662	
	دبلوم (معهد)	14.0	36.8	25.1	11.5	12.6	20.5	11.2	651	
	بكالوريوس	17.4	34.1	26.5	10.1	11.9	23.1	12.1	1,330	
	دراسات عليا	38.1>	19.0>	28.6>	4.8>	9.5>	14.5>	8.3>	4>	28
	اخرى	50.0>	0.0	50.0>	0.0	0.0	0.0	17.3>	5>	7
	إقليم كردستان	دهوك	16.6	29.1	27.1	10.4	16.8	4.1	6.0	1,084
السليمانية		12.0	27.4	27.8	14.2	18.6	4.9	4.9	788	
اربيل		15.2	34.0	26.8	11.4	12.6	3.5	1.9	1,046	
نينوى		23.6	52.0	17.5	5.0	2.0	20.0	5.8	1,077	
كركوك		12.7	33.4	28.7	12.1	13.1	49.9	18.6	995	
ديالى		17.4	50.7	24.9	4.5	2.5	23.1	13.0	1,112	
الأنبار		16.3	44.6	26.1	8.6	4.4	13.3	22.0	1,246	
بغداد		21.7	45.8	24.7	3.3	4.5	30.0	22.1	2,055	
بابل		31.7	38.9	17.9	6.3	5.2	22.4	17.9	1,235	
كربلاء		40.3	36.5	14.1	5.9	3.2	27.9	11.4	924	
المحافظات		واسط	11.9	47.2	28.4	7.8	4.7	30.1	15.5	1,073
		صلاح الدين	23.8	37.2	27.2	4.7	7.1	44.2	16.2	1,220
		التحيف	22.7	30.9	17.9	10.1	18.3	22.9	8.8	1,267
		القادسية	30.2	40.5	15.7	7.4	6.2	40.1	10.1	1,174
		المتنى	18.3	45.3	24.1	5.3	7.1	35.4	10.2	1,165
		ذي قار	12.7	42.2	28.5	6.3	10.4	33.3	13.7	1,322
		ميسان	16.2	49.6	24.1	5.6	4.4	4.9	3.7	1,246
	البصرة	26.2	33.8	24.6	8.0	7.4	43.8	8.9	1,190	
	كردستان	14.9	30.5	27.2	11.8	15.7	4.2	4.1	2,918	
	التقسيم الجغرافي بغداد	21.7	45.8	24.7	3.3	4.5	30.0	22.1	2,055	
بقية المحافظات	بغداد	21.7	41.6	22.8	7.0	6.8	29.4	12.6	16,246	
	إجمالي العراق	20.2	40.3	23.7	7.6	8.3	25.8	13.2	21,219	

> : أقل من (30) مشاهدة

قسم إحصاءات البيئة - الجهاز المركزي للإحصاء / العراق

نسبة المبحوثين بعمر (15-30) سنة الذين لديهم اوقات فراغ في اليوم وكيف يتم قضائها حسب الخصائص الرئيسية

جدول (10 - 17)

مجموع المبحوثين بعمر (15-30) سنة المؤهلين للمقابلة	كيف تقضي اوقات فراغك (*)											الخصائص		
	لا اعرف	أخرى	ممارسة الألعاب الإلكترونية	تصفح الانترنت	الذهاب للتسوق	الخروج مع الأصدقاء / النشاطات الإجتماعية	القبولة / الإسترخاء	مشاهدة برامج التلفاز	الانخراط في الاعمال التطوعية	تجديد النشاط الذهني بالقراءة والتفكير	إداء التمارين الرياضية			
15,419	1.2	1.8	12.4	53.0	11.0	30.4	42.4	56.3	0.7	7.9	17.4	حضر	البيئة	
5,800	1.9	1.7	6.5	31.5	10.5	30.1	47.3	59.4	0.9	6.4	16.7	ريف		
10,872	0.8	1.4	16.9	54.8	11.9	50.7	38.1	45.0	0.9	6.0	27.9	ذكور	الجنس	
10,347	2.0	2.2	3.4	37.0	9.7	7.1	50.6	71.1	0.6	9.2	4.9	إناث		
7,238	1.5	1.5	12.5	39.8	7.6	27.9	40.3	58.1	0.7	9.4	18.7	18 - 15 سنة	فئات الأعمار	
8,288	1.3	1.6	10.8	51.5	10.7	31.3	44.0	54.6	0.8	7.2	17.5	24 - 19 سنة		
5,693	1.5	2.2	7.7	48.0	15.3	32.2	48.6	59.9	0.7	5.3	14.5	30 - 25 سنة		
15,526	1.4	1.6	11.6	46.0	9.3	29.7	42.2	56.3	0.8	8.3	18.1	15 - 24 سنة	فئة الشباب	
1,707	3.1	2.0	3.5	17.5	8.7	26.4	50.3	68.4	0.4	0.2	8.1	أمي		
76	9.0	0.0	12.6	20.1	15.5	25.4	46.0	62.7	0.0	0.0	10.9	يقرأ فقط		
3,493	2.2	1.7	7.0	34.3	11.5	28.4	50.9	67.1	0.5	2.0	10.4	يقرأ ويكتب		
6,430	1.2	1.4	11.4	43.5	10.2	32.9	44.1	58.0	0.9	5.0	19.4	ابتدائية		
4,835	1.1	1.7	13.7	51.7	9.3	29.8	38.7	52.6	0.7	11.7	19.3	متوسطة		
2,662	0.9	1.9	12.0	66.6	12.6	28.0	39.5	45.6	1.1	15.3	19.3	اعدادية		
651	0.6	3.8	12.5	66.7	14.9	34.1	40.7	54.3	1.5	7.6	22.5	دبلوم (معهد)		
1,330	0.1	2.3	11.5	67.3	14.5	33.1	43.8	52.4	0.8	13.6	22.3	بكالوريوس		
28	0.0	0.0	3.0>	83.1>	31.1>	30.2>	45.0>	33.0>	0.0	30.8>	22.8>	دراسات عليا		
7	0.0	0.0	0.0	45.4>	0.0	35.6>	68.9>	35.6>	0.0	45.4>	0.0	أخرى		
1,084	0.8	6.5	15.8	54.7	10.1	35.3	26.5	38.9	1.0	12.1	10.5	دهوك	إقليم كردستان السلিমانيّة	
788	0.0	6.9	21.9	56.7	14.4	29.8	23.1	48.1	0.7	18.1	18.0	اربيل		
1,046	0.0	7.7	24.1	58.8	9.3	35.0	22.3	64.5	0.6	13.4	28.2	نينوى		
1,077	0.5	0.3	5.9	47.2	6.8	33.4	61.1	67.3	0.7	4.5	18.0	كركوك		
995	2.2	0.5	9.0	50.0	11.0	19.9	38.2	57.7	0.7	8.7	15.4	ديالى		
1,112	1.0	0.1	4.2	32.8	14.4	31.4	56.3	62.8	1.4	5.8	7.0	الأنبار		
1,246	0.4	1.5	4.7	31.0	15.5	26.3	61.4	57.4	0.8	10.4	16.4	بغداد		
2,055	1.8	0.9	16.2	53.1	13.5	27.4	48.4	62.1	1.1	5.9	15.2	بابل		
1,235	4.5	2.5	9.3	44.4	9.0	32.5	45.1	49.2	0.7	6.8	23.6	كربلاء		
924	1.2	0.9	4.0	42.6	6.5	28.5	36.2	61.8	0.2	6.7	10.1	واسط		
1,073	0.6	0.1	4.8	29.3	12.0	42.6	38.0	51.3	0.6	4.2	8.3	صلاحي الدين	المحافظات	
1,220	6.3	1.7	7.2	35.3	5.2	27.7	40.9	41.6	0.6	6.4	18.8	النجف		
1,267	1.5	0.4	6.7	46.6	5.3	19.9	49.9	45.9	0.6	5.9	24.4	القادسية		
1,174	2.2	0.4	2.7	35.7	20.7	20.1	66.2	54.2	1.0	5.8	10.7	المتشي		
1,165	1.2	0.4	2.2	29.7	3.1	28.2	27.4	46.7	0.4	5.1	15.8	ذي قار		
1,322	0.7	0.1	7.9	43.0	21.0	31.2	53.2	71.9	0.2	7.2	18.5	ميسان		
1,246	0.4	0.5	5.9	50.4	1.9	31.6	34.4	68.5	1.1	5.4	14.3	البصرة		
1,190	0.8	0.6	10.4	51.1	6.4	39.4	32.2	49.6	0.7	4.9	22.6	كردستان		
2,918	0.2	7.1	21.2	57.0	11.4	33.1	23.7	52.1	0.7	14.8	20.0	بغداد		التقسيم الجغرافي
2,055	1.8	0.9	16.2	53.1	13.5	27.4	48.4	62.1	1.1	5.9	15.2	بقية المحافظات		
16,246	1.7	0.7	6.0	40.7	9.9	29.5	45.7	56.1	0.7	6.3	16.0	إجمالي العراق		
21,219	1.4	1.8	10.6	46.5	10.8	30.3	43.9	57.2	0.8	7.5	17.1			

(\*) : مجموع نسب قضاء وقت الفراغ تزيد على (100%) لان الاجابة على السؤال سمحت باختيار اكثر من اجابة

> : أقل من (30) مشاهدة

## نسبة المبحوثين بعمر (15-30) سنة الذين يمارسون الهوايات حسب الخصائص الرئيسية

جدول (10 - 18)

مجموع المبحوثين بعمر (15-30) سنة الذين يمارسون الهوايات	لامارس الهوايات	ماهي الهوايات التي تمارسها (*)											الخصائص	
		لا اعرف	أخرى	زيارة الاماكن الاثريّة والتاريخية والتراثية والدينيّة والترفيهية	الزراعة البسيطة (البيتيّة)	هواية تربية الحيوانات	ممارسة الانشطة الرياضية	تعلم اللغات	نشاطات ثقافية	تعلم العزف على الآلات الموسيقية	التدوين الالكتروني	نشاطات فنية		
3,918	62.6	9.2	3.0	10.1	4.1	6.6	37.3	11.6	3.7	1.6	4.1	18.1	حضر	البيئة
1,609	59.6	11.3	2.2	7.3	20.2	18.8	32.4	3.6	2.1	0.5	3.4	9.7	ريف	
3,511	58.2	6.8	1.7	9.1	8.0	11.2	50.5	6.6	2.3	1.3	4.6	4.5	ذكور	الجنس
2,016	65.3	13.0	4.6	9.3	11.4	9.0	9.2	13.3	4.8	1.1	2.5	34.9	إناث	
2,076	58.8	9.8	1.8	6.4	8.0	10.9	38.7	8.2	2.6	1.6	4.0	17.8	سنة 18 - 15	فئات الأعمار
2,152	61.5	10.0	3.2	10.3	9.0	9.8	35.6	9.4	3.9	1.2	3.9	13.6	سنة 24 - 19	
1,299	65.7	9.6	3.5	11.7	11.6	10.7	31.1	9.7	2.9	0.6	3.6	14.6	سنة 30 - 25	
4,228	60.2	9.9	2.5	8.4	8.5	10.3	37.1	8.8	3.3	1.4	3.9	15.7	سنة 24 - 15	فئة الشباب
250	60.8	14.1	2.2	9.2	22.1	28.2	23.8	0.6	0.3	0.3	5.2	8.3	أمي	
15	56.3>	17.9>	8.3>	22.1>	23.6>	14.3>	19.3>	0.0	0.0	0.0	0.0	12.5>	يقرأ فقط	الحالة التعليمية
642	67.1	12.9	2.4	10.9	14.6	17.3	31.1	1.8	1.6	0.1	5.5	14.7	يقرأ ويكتب	
1,647	62.0	10.5	2.9	8.5	9.3	12.1	42.2	3.6	1.6	1.0	3.5	15.3	ابتدائية	
1,444	60.4	7.7	2.2	7.3	7.2	7.2	37.9	12.0	3.3	1.6	3.5	17.9	متوسطة	
856	59.9	6.6	2.6	10.3	5.6	5.7	32.3	16.1	6.6	2.3	3.9	14.6	اعدادية	
221	56.2	6.8	4.6	13.9	9.7	6.4	31.5	16.2	2.8	0.2	3.9	10.9	دبلوم (معهد)	
441	58.0	6.6	3.9	10.4	6.3	4.8	29.7	17.2	6.1	1.3	2.9	17.4	بكالوريوس	
10	62.4>	0.0	7.0>	0.0	8.1>	15.4>	10.7>	17.1>	13.5>	3.7>	13.7>	10.7>	دراسات عليا	
1	53.2>	33.0>	0.0	0.0	0.0	0.0	0.0	0.0	0.0	0.0	0.0	0.0	اخرى	
370	65.0	0.7	3.1	2.9	4.4	4.6	20.8	40.4	3.4	2.0	2.0	16.6	دهوك	
416	44.1	1.5	6.1	8.7	6.7	10.2	23.1	21.8	4.5	3.7	1.6	13.6	السليمانية	
444	58.2	0.4	5.6	3.3	14.2	13.6	21.6	21.5	1.9	4.2	0.9	13.0	اربيل	
362	58.7	6.6	2.8	7.1	7.0	12.4	43.0	2.0	1.1	0.2	18.1	6.3	نينوى	
276	55.1	16.5	2.8	4.3	6.6	7.3	49.9	5.6	3.2	1.0	1.2	18.0	كركوك	
242	74.3	1.0	0.2	2.4	25.0	24.8	34.8	2.1	1.0	0.6	1.2	7.9	ديالى	
302	66.0	9.2	0.8	1.5	29.3	16.2	39.1	1.6	2.1	0.2	3.0	6.4	الأنبار	
441	70.9	6.0	1.2	13.4	2.4	7.9	40.3	7.0	3.0	1.1	3.6	20.1	بغداد	
338	60.9	11.6	1.8	7.1	8.9	9.3	41.5	6.4	5.2	0.6	1.3	17.8	بابل	
292	60.9	6.3	2.7	9.3	9.8	10.8	20.0	4.4	5.6	0.3	0.3	37.0	كربلاء	المحافظات
98	83.1	6.5	1.2	4.3	18.6	19.1	25.1	1.4	2.1	0.0	1.2	27.0	واسط	
268	71.6	3.4	3.0	1.9	22.5	10.0	26.0	2.4	6.4	0.2	1.2	26.4	صلاح الدين	
247	52.5	27.2	1.0	20.9	5.2	9.7	30.0	4.0	4.6	0.0	1.0	23.6	النجف	
314	54.2	16.1	0.6	12.0	22.6	22.9	27.9	4.1	3.5	0.0	1.8	4.5	القادسية	
200	43.1	38.9	1.7	0.3	6.9	4.3	64.8	2.3	5.9	0.0	1.0	12.8	المتن	
368	59.4	10.6	0.0	41.0	7.0	2.9	41.4	0.9	0.4	0.3	0.8	5.3	ذي قار	
210	63.7	19.0	0.4	4.4	1.9	15.4	50.0	1.0	8.4	0.0	0.0	18.6	ميسان	
339	47.0	23.7	4.9	2.1	1.8	3.3	55.3	2.9	4.1	0.0	1.6	24.1	البصرة	
1,230	54.6	0.9	5.4	5.8	8.9	10.4	22.2	25.0	3.4	3.6	1.4	13.9	كردستان	
441	70.9	6.0	1.2	13.4	2.4	7.9	40.3	7.0	3.0	1.1	3.6	20.1	بغداد	
3,856	60.7	14.1	1.7	8.5	12.4	12.0	39.2	2.9	3.8	0.2	2.4	16.8	بقية المحافظات	
5,527	61.7	9.8	2.7	9.2	9.2	10.4	35.7	9.0	3.2	1.2	3.9	15.4	إجمالي العراق	

(\*) : مجموع نسب الهوايات تزيد على (100%) لان الاجابة على السؤال سمحت باختيار اكثر من اجابة

&gt; : أقل من (30) مشاهدة

قسم إحصاءات البيئة - الجهاز المركزي للإحصاء / العراق



التوزيع النسبي للمبحوثين بعمر (15-30) سنة الذين تتوفر لهم الخدمات او المرافق اللازمة لممارسة هوايات  
حسب الخصائص الرئيسية

جدول (10 - 19)

الخصائص	هل تتوفر الخدمات أو المرافق اللازمة لممارسة هواياتك		المجموع
	لا	نعم	
البيئة	حضر	66.7	100.0
	ريف	66.3	100.0
الجنس	ذكور	68.9	100.0
	إناث	62.5	100.0
فئات الأعمار	15 - 18 سنة	64.4	100.0
	19 - 24 سنة	66.7	100.0
	25 - 30 سنة	70.1	100.0
فئة الشباب	15 - 24 سنة	65.5	100.0
الحالة التعليمية	أمي	75.7	100.0
	يقرأ فقط	80.5	100.0
	يقرأ ويكتب	66.8	100.0
	ابتدائية	64.7	100.0
	متوسطة	65.2	100.0
	اعدادية	69.3	100.0
	دبلوم (معهد)	66.6	100.0
	بكالوريوس	66.7	100.0
	دراسات عليا	76.3	100.0
	اخرى	100.0	100.0
	إقليم كردستان	دهوك	63.4
السليمانية		65.1	100.0
اربيل		72.9	100.0
نينوى		61.1	100.0
كركوك		59.1	100.0
ديالى		80.5	100.0
الأنبار		74.9	100.0
بغداد		62.3	100.0
بابل		59.4	100.0
كربلاء		72.8	100.0
المحافظات	واسط	40.4	100.0
	صلاح الدين	44.7	100.0
	النجف	75.5	100.0
	القادسية	59.5	100.0
	المتن	71.4	100.0
	ذي قار	84.2	100.0
	ميسان	44.9	100.0
	البصرة	81.9	100.0
	كردستان	67.5	100.0
	بغداد	62.3	100.0
التقسيم الجغرافي	بقية المحافظات	65.0	100.0
	إجمالي العراق	66.6	100.0

التوزيع النسبي للمبحوثين بعمر (15 - 30) سنة الذين يمارسون هواياتهم بشكل مرضي حسب الخصائص الرئيسية

جدول (10 - 20)

الخصائص	هل تتمكن من ممارسة هواياتك بشكل مرضي		
	نعم	لا	المجموع
البيئة	حضر	33.7	66.3
	ريف	33.5	66.5
الجنس	ذكور	33.6	66.4
	إناث	33.8	66.2
فئات الأعمار	15 - 18 سنة	34.7	65.3
	19 - 24 سنة	35.2	64.8
	25 - 30 سنة	29.4	70.6
فئة الشباب	15 - 24 سنة	35.0	65.0
الحالة التعليمية	أمي	35.6	64.4
	يقرأ فقط	16.5	83.5
	يقرأ ويكتب	34.6	65.4
	ابتدائية	37.4	62.6
	متوسطة	32.0	68.0
	اعدادية	32.7	67.3
	دبلوم (معهد)	24.5	75.5
	بكالوريوس	29.4	70.6
	دراسات عليا	23.7	76.3
	اخرى	0.0	100.0
إقليم كردستان	دهوك	30.8	69.2
	السليمانية	22.6	77.4
	اربيل	28.4	71.6
المحافظات	نينوى	48.4	51.6
	كركوك	32.5	67.5
	ديالى	14.1	85.9
	الأنبار	35.3	64.7
	بغداد	45.8	54.2
	بابل	34.8	65.2
	كربلاء	25.0	75.0
	واسط	60.7	39.3
	صلاح الدين	34.5	65.5
	التنجف	23.4	76.6
	القادسية	53.3	46.7
	المتن	52.2	47.8
	ذي قار	18.1	81.9
	ميسان	47.0	53.0
البصرة	15.4	84.6	
التقسيم الجغرافي	كردستان	26.2	73.8
	بغداد	45.8	54.2
	بقية المحافظات	35.3	64.7
إجمالي العراق	33.7	66.3	

# 11. قسم النوع الإجتماعي

والعنف ودور الشباب

للأعمار (15 - 30) سنة

التوزيع النسبي للمبوهين بعمر (15 - 30) سنة حسب مدى اتفاهم على مقولات محددة وحسب الخصائص الرئيسية

جدول (11 - 1)

الخصائص	تعليم الاولاد أهم من تعليم البنات					يجب على الأثنى ان تأخذ موافقة ولي امرها قبل قيامها بأى عمل				
	اتفق	حيادي	لا اتفق	لا اعرف	المجموع	اتفق	حيادي	لا اتفق	لا اعرف	المجموع
البينة	حضر	23.2	9.2	66.7	0.8	100.0	88.8	6.3	4.5	0.5
	ريف	30.4	13.0	55.5	1.2	100.0	90.9	6.4	2.2	0.6
الجنس	ذكور	25.3	10.3	63.4	0.9	100.0	89.3	6.4	3.8	0.5
	إناث	26.1	10.6	62.3	1.0	100.0	90.4	5.5	3.5	0.6
فئات الأعمار	18 - 15 سنة	24.3	11.9	62.7	1.1	100.0	89.7	6.2	3.4	0.7
	19 - 24 سنة	25.9	10.0	63.2	0.8	100.0	89.2	6.7	3.7	0.4
	25 - 30 سنة	25.9	8.9	64.4	0.9	100.0	89.3	5.9	4.3	0.5
فئة الشباب	15 - 24 سنة	25.2	10.9	63.0	1.0	100.0	89.4	6.4	3.6	0.5
الحالة التعليمية	أمى	40.7	12.5	43.1	3.7	100.0	92.0	4.5	1.9	1.6
	يقرأ فقط	46.1	9.1	44.8	0.0	100.0	96.4	1.9	0.0	1.7
	يقرأ ويكتب	32.5	13.1	53.1	1.3	100.0	91.2	5.9	2.4	0.4
	ابتدائية	28.6	11.2	59.3	0.9	100.0	90.4	5.9	3.2	0.5
	متوسطة	18.5	9.3	71.8	0.4	100.0	88.1	7.4	4.2	0.3
	اعدادية	18.2	7.8	73.8	0.1	100.0	87.7	6.3	5.7	0.3
	دبلوم (معهد)	16.4	6.3	77.2	0.2	100.0	91.6	4.8	3.0	0.7
	بكالوريوس	13.3	6.9	79.6	0.2	100.0	82.6	8.8	8.0	0.6
	دراسات عليا	8.4	6.5	85.0	0.0	100.0	100.0	0.0	0.0	0.0
	اخرى	0.0	51.7	48.3	0.0	100.0	75.8	0.0	24.2	0.0
إقليم كردستان	دهوك	16.9	2.5	80.2	0.5	100.0	90.1	2.8	6.5	0.6
	السليمانية	13.3	2.2	83.4	1.1	100.0	87.2	2.6	9.6	0.6
	اربيل	15.7	3.8	80.5	0.0	100.0	92.0	2.3	5.6	0.1
	نينوى	36.0	13.8	50.2	0.0	100.0	94.2	2.8	3.0	0.1
	كركوك	14.7	12.2	72.0	1.1	100.0	86.3	9.2	3.3	1.2
	ديالى	21.4	17.8	60.5	0.3	100.0	91.3	6.0	2.4	0.2
	الأنبار	25.6	17.0	57.3	0.1	100.0	90.3	8.5	1.2	0.0
	بغداد	29.0	9.6	60.1	1.3	100.0	85.1	10.2	4.2	0.4
	بابل	23.4	13.9	60.9	1.8	100.0	87.2	9.0	3.4	0.4
	كربلاء	25.4	13.2	60.7	0.7	100.0	94.4	3.5	1.4	0.7
المحافظات	واسط	26.8	17.2	55.0	1.0	100.0	86.8	11.0	1.5	0.7
	صلاح الدين	18.9	10.0	68.6	2.5	100.0	87.1	7.2	3.1	2.5
	النجف	17.3	9.9	70.3	2.5	100.0	83.9	8.2	6.5	1.4
	القادسية	24.6	12.6	62.4	0.4	100.0	94.6	4.1	1.0	0.2
	المثنى	27.5	10.5	61.1	0.9	100.0	93.3	3.0	2.7	1.0
	ذي قار	25.2	9.4	64.9	0.4	100.0	89.7	5.3	4.9	0.2
	ميسان	25.6	10.4	63.6	0.4	100.0	91.2	5.0	3.7	0.1
	البصرة	37.3	5.6	55.6	1.5	100.0	94.3	3.3	1.7	0.6
	كردستان	15.1	2.9	81.5	0.5	100.0	89.7	2.5	7.3	0.4
	التقسيم الجغرافي	بغداد	29.0	9.6	60.1	1.3	100.0	85.1	10.2	4.2
بقية المحافظات	25.0	12.4	61.6	1.0	100.0	90.3	6.2	2.9	0.7	
إجمالي العراق	25.4	10.3	63.3	0.9	100.0	89.4	6.3	3.8	0.5	

- يتبع -

التوزيع النسبي للمبحوثين بعمر (15 - 30) سنة حسب مدى اتفاقهم على مقولات محددة وحسب الخصائص الرئيسية

تابع / جدول (11 - 1)

الخصائص	المرأة شريك اساسي للرجل في اتخاذ كافة القرارات الأسرية					يحق للزوج أن يضرب زوجته إذا خالفت اوامره						
	اتفق	حيادي	لا اتفق	لا اعرف	المجموع	اتفق	حيادي	لا اتفق	لا اعرف	المجموع		
البيئة	حضر	84.7	8.8	5.4	1.1	100.0	15.6	11.4	72.2	0.8	100.0	
	ريف	76.3	15.3	6.5	1.9	100.0	21.1	15.0	62.5	1.4	100.0	
الجنس	ذكور	82.2	10.8	5.7	1.3	100.0	17.1	12.4	69.6	1.0	100.0	
	إناث	81.5	10.4	6.4	1.8	100.0	19.3	13.3	66.1	1.3	100.0	
فئات الأعمار	18 - 15 سنة	81.0	10.9	5.4	2.7	100.0	16.5	11.3	70.4	1.7	100.0	
	24 - 19 سنة	82.7	10.2	6.3	0.8	100.0	17.4	13.0	68.9	0.8	100.0	
	30 - 25 سنة	82.9	11.3	5.3	0.5	100.0	18.0	13.2	68.4	0.4	100.0	
فئة الشباب	24 - 15 سنة	81.9	10.5	5.9	1.7	100.0	17.0	12.2	69.6	1.2	100.0	
الحالة التعليمية	أمي	75.3	14.3	6.9	3.6	100.0	28.0	14.6	55.9	1.5	100.0	
	يقراً فقط	84.4	1.9	11.5	2.3	100.0	20.1	15.1	64.8	0.0	100.0	
	يقراً ويكتب	80.2	12.2	5.9	1.7	100.0	23.2	14.8	61.2	0.7	100.0	
	ابتدائية	80.7	12.1	5.6	1.6	100.0	18.6	14.3	65.7	1.4	100.0	
	متوسطة	84.8	8.8	5.3	1.1	100.0	13.5	10.1	75.4	0.9	100.0	
	اعدادية	85.0	8.8	6.0	0.2	100.0	12.2	9.9	77.4	0.5	100.0	
	دبلوم (معهد)	89.3	6.9	3.5	0.3	100.0	9.5	10.9	79.3	0.3	100.0	
	بكالوريوس	85.3	8.3	6.0	0.4	100.0	8.0	8.9	82.7	0.4	100.0	
	دراسات عليا	76.0	11.2	12.8	0.0	100.0	8.1	0.0	91.9	0.0	100.0	
	اخرى	75.8	0.0	24.2	0.0	100.0	0.0	24.2	75.8	0.0	100.0	
	إقليم كردستان	دهوك	91.2	1.8	6.3	0.6	100.0	19.6	4.2	75.8	0.4	100.0
		السليمانية	86.4	1.9	11.7	0.1	100.0	9.3	2.5	88.0	0.2	100.0
		اربيل	92.1	1.3	6.6	0.0	100.0	13.0	3.2	83.4	0.4	100.0
		نينوى	79.9	13.8	5.1	1.2	100.0	19.7	14.9	64.8	0.6	100.0
المحافظات	كركوك	77.5	15.5	5.8	1.2	100.0	10.2	8.9	80.0	0.9	100.0	
	ديالى	73.4	21.0	4.1	1.5	100.0	15.9	23.0	60.8	0.3	100.0	
	الأنبار	70.0	22.2	7.1	0.7	100.0	22.4	19.3	57.8	0.5	100.0	
	بغداد	84.3	9.2	4.9	1.6	100.0	18.7	12.7	67.3	1.3	100.0	
	بابل	81.0	13.6	3.8	1.6	100.0	20.1	15.2	64.1	0.6	100.0	
	كربلاء	81.2	10.7	5.4	2.6	100.0	13.3	6.7	79.2	0.7	100.0	
	واسط	78.6	14.2	6.3	1.0	100.0	25.9	12.4	60.7	1.0	100.0	
	صلاح الدين	70.9	19.5	5.2	4.4	100.0	14.5	11.6	67.6	6.3	100.0	
	النجف	71.7	13.8	10.3	4.1	100.0	15.8	13.3	68.2	2.7	100.0	
	القادسية	88.5	7.7	3.6	0.2	100.0	15.5	13.7	70.5	0.2	100.0	
	المتن	83.4	8.8	6.1	1.6	100.0	25.9	12.9	59.5	1.6	100.0	
	ذي قار	84.8	7.3	7.0	0.9	100.0	12.7	12.6	74.6	0.2	100.0	
	ميسان	84.4	8.5	6.1	1.1	100.0	24.2	16.5	58.7	0.5	100.0	
	البصرة	88.0	7.9	2.9	1.2	100.0	15.9	15.7	68.2	0.2	100.0	
التقسيم الجغرافي بغداد	كردستان	89.7	1.7	8.4	0.2	100.0	13.3 #	3.2	83.2	0.3	100.0	
	بقية المحافظات	79.5	13.2	5.6	1.7	100.0	18.0	14.0	66.8	1.2	100.0	
	إجمالي العراق	82.2	10.7	5.7	1.4	100.0	17.2	12.5	69.3	1.0	100.0	

- يتبع -

التوزيع النسبي للمبوهين بعمر (15 - 30) سنة حسب مدى اتفاهم على مقولات محددة وحسب الخصائص الرئيسية

تابع / جدول (11 - 1)

الخصائص	البنات اللواتي لا يرتدين الحجاب هي من تتسبب في تعرضها للمعاكسات والمضايقات					الزوج لوحدته هو من يقرر مصروف البيت وكيفية اتفاهه				
	المجموع	لا اعرف	لا اتفق	حيادي	اتفق	المجموع	لا اعرف	لا اتفق	حيادي	اتفق
البيئة	100.0	2.1	31.5	11.2	55.2	100.0	1.1	44.4	18.6	35.8
	100.0	3.7	23.2	10.9	62.1	100.0	1.6	30.0	19.3	49.2
الجنس	100.0	2.7	29.0	11.3	57.1	100.0	1.3	40.2	18.8	39.7
	100.0	1.6	29.6	9.5	59.3	100.0	1.0	38.8	18.7	41.4
فئات الأعمار	100.0	3.9	25.8	11.1	59.2	100.0	2.5	38.4	19.2	39.9
	100.0	1.7	30.6	11.3	56.4	100.0	0.8	40.4	18.4	40.5
	100.0	2.1	30.8	11.0	56.1	100.0	0.5	42.0	18.9	38.7
فئة الشباب	100.0	2.8	28.4	11.2	57.7	100.0	1.6	39.4	18.8	40.2
	100.0	5.6	15.2	8.9	70.2	100.0	1.7	22.4	16.6	59.3
الحالة التعليمية	100.0	0.0	33.4	8.2	58.4	100.0	0.0	35.2	24.9	40.0
	100.0	2.6	21.1	10.7	65.6	100.0	1.0	29.9	18.2	50.8
	100.0	2.9	22.8	10.3	64.1	100.0	1.7	34.6	19.1	44.6
	100.0	2.6	33.7	11.7	52.1	100.0	1.3	48.7	19.6	30.4
	100.0	0.8	42.5	13.2	43.5	100.0	0.7	52.8	19.5	27.0
	100.0	1.4	45.0	11.4	42.2	100.0	0.9	50.7	19.5	29.0
	100.0	1.5	47.0	13.7	37.8	100.0	0.8	56.1	17.2	25.9
	100.0	0.0	66.1	0.0	33.9	100.0	0.0	49.5	12.9	37.6
	100.0	0.0	24.2	24.2	51.7	100.0	0.0	48.3	27.5	24.2
	100.0	1.6	45.5	5.5	47.4	100.0	0.9	77.5	2.3	19.3
إقليم كردستان	100.0	2.2	37.8	3.7	56.3	100.0	0.4	83.9	1.2	14.5
	100.0	1.3	45.6	4.2	48.8	100.0	0.6	74.9	4.0	20.6
	100.0	0.1	15.2	10.3	74.3	100.0	0.0	33.6	16.9	49.5
المحافظات	100.0	5.0	63.0	9.6	22.5	100.0	1.4	41.2	19.9	37.5
	100.0	2.5	40.6	21.1	35.8	100.0	0.7	25.1	32.2	42.0
	100.0	0.5	34.4	16.1	49.0	100.0	0.9	33.4	31.5	34.2
	100.0	2.3	32.4	11.6	53.8	100.0	1.7	40.0	25.1	33.2
	100.0	1.8	27.4	14.1	56.8	100.0	1.0	38.0	14.7	46.3
	100.0	5.8	20.6	7.1	66.5	100.0	1.4	41.4	21.3	35.9
	100.0	1.1	22.6	9.7	66.6	100.0	1.0	27.7	17.2	54.1
	100.0	13.5	22.9	16.7	46.9	100.0	7.5	30.3	24.8	37.5
	100.0	2.1	18.5	9.1	70.2	100.0	2.4	26.5	20.1	51.1
	100.0	1.4	35.2	14.9	48.5	100.0	0.4	34.3	17.1	48.2
التقسيم الجغرافي	100.0	4.9	14.0	8.3	72.7	100.0	2.1	28.0	19.6	50.3
	100.0	0.7	12.1	5.0	82.2	100.0	0.9	23.8	17.2	58.1
	100.0	2.5	15.8	8.4	73.3	100.0	0.9	31.2	12.6	55.3
	100.0	3.7	21.0	18.2	57.1	100.0	0.3	29.1	22.6	48.0
	100.0	1.7	42.7	4.4	51.3	100.0	0.6	78.9	2.5	18.0
	100.0	2.3	32.4	11.6	53.8	100.0	1.7	40.0	25.1	33.2
	100.0	3.3	25.9	12.0	58.7	100.0	1.5	31.7	20.5	46.3
إجمالي العراق	100.0	2.6	29.0	11.1	57.3	100.0	1.3	40.1	18.8	39.8

- يتبع -

التوزيع النسبي للمبحوثين بعمر (15 - 30) سنة حسب مدى اتفاقهم على مقولات محددة وحسب الخصائص الرئيسية

تابع / جدول (11 - 1)

الخصائص	القبول بجرائم القتل تحت مسمى جرائم الشرف					عندما تتخفف فرص العمل يجب أن تعطى الأولوية للذكور في الحصول على الوظائف وليس للآناث						
	اتفق	حيادي	لا اتفق	لا اعرف	المجموع	اتفق	حيادي	لا اتفق	لا اعرف	المجموع		
البيئة	حضر	16.1	10.4	68.9	4.5	100.0	49.5	13.8	34.3	2.4	100.0	
	ريف	24.7	13.1	56.8	5.3	100.0	56.2	14.7	26.1	3.0	100.0	
الجنس	ذكور	18.7	11.3	65.3	4.7	100.0	51.3	14.1	32.1	2.5	100.0	
	إناث	18.0	10.2	65.5	6.3	100.0	54.2	13.9	29.3	2.6	100.0	
فئات الأعمار	18 - 15 سنة	17.5	10.3	64.6	7.7	100.0	49.8	14.5	31.9	3.9	100.0	
	19 - 24 سنة	19.3	11.3	66.0	3.4	100.0	51.6	14.2	32.4	1.8	100.0	
	25 - 30 سنة	19.4	12.3	65.2	3.1	100.0	53.6	13.4	31.1	1.9	100.0	
فئة الشباب	15 - 24 سنة	18.4	10.8	65.3	5.4	100.0	50.8	14.3	32.1	2.8	100.0	
الحالة التعليمية	أمي	28.3	12.7	52.9	6.1	100.0	66.4	10.3	18.0	5.3	100.0	
	يقرأ فقط	37.4	8.6	44.7	9.3	100.0	62.5	21.1	12.3	4.1	100.0	
	يقرأ ويكتب	23.6	12.6	58.9	4.8	100.0	61.8	13.5	21.4	3.4	100.0	
	ابتدائية	19.6	12.0	61.4	7.0	100.0	55.3	15.1	26.4	3.2	100.0	
	متوسطة	15.9	10.2	69.6	4.2	100.0	44.3	14.7	39.0	2.0	100.0	
	اعدادية	14.5	9.4	74.3	1.8	100.0	40.3	14.9	44.4	0.5	100.0	
	دبلوم (معهد)	13.6	8.6	76.1	1.7	100.0	40.8	12.6	46.4	0.2	100.0	
	بكالوريوس	9.1	10.5	79.1	1.3	100.0	39.9	12.5	47.3	0.4	100.0	
	دراسات عليا	3.1	5.0	91.9	0.0	100.0	25.6	16.9	57.5	0.0	100.0	
	اخرى	0.0	24.2	75.8	0.0	100.0	24.2	51.7	24.2	0.0	100.0	
	إقليم كردستان	دهوك	31.2	5.7	60.1	3.0	100.0	44.8	2.2	52.3	0.8	100.0
		السليمانية	6.4	2.6	89.7	1.2	100.0	33.6	3.4	62.1	1.0	100.0
اربيل		10.1	4.4	84.8	0.8	100.0	40.1	2.6	56.7	0.6	100.0	
نينوى		24.1	12.0	57.9	5.9	100.0	66.0	11.2	20.2	2.6	100.0	
كركوك		6.9	18.9	62.8	11.4	100.0	46.0	17.7	34.7	1.7	100.0	
ديالى		12.3	10.6	73.8	3.4	100.0	61.7	18.8	17.9	1.5	100.0	
الأنبار		25.7	9.5	62.8	2.0	100.0	42.5	27.9	29.3	0.3	100.0	
بغداد		20.4	12.2	63.4	4.0	100.0	50.8	18.3	26.8	4.0	100.0	
بابل		22.5	17.7	52.3	7.5	100.0	48.6	14.4	34.6	2.4	100.0	
كربلاء		8.6	5.5	77.1	8.8	100.0	42.5	16.1	37.4	3.9	100.0	
المحافظات	واسط	25.7	16.4	54.3	3.6	100.0	56.9	10.6	29.9	2.7	100.0	
	صلاح الدين	12.6	16.8	58.5	12.1	100.0	43.8	14.5	37.3	4.3	100.0	
	النجف	10.2	11.7	67.4	10.7	100.0	52.4	12.5	30.7	4.4	100.0	
	القادسية	27.6	17.1	52.7	2.6	100.0	41.0	16.7	40.5	1.8	100.0	
	المتشي	17.1	15.0	63.2	4.7	100.0	58.5	8.7	30.1	2.7	100.0	
	ذي قار	27.0	8.2	60.1	4.8	100.0	63.9	15.0	19.9	1.2	100.0	
	ميسان	20.8	16.3	60.0	2.9	100.0	64.3	15.3	17.8	2.6	100.0	
	البصرة	15.5	6.6	75.3	2.6	100.0	58.5	14.3	24.2	3.1	100.0	
	كردستان	14.1	4.1	80.3	1.5	100.0	38.9	2.8	57.6	0.8	100.0	
	التقسيم الجغرافي	بغداد	20.4	12.2	63.4	4.0	100.0	50.8	18.3	26.8	4.0	100.0
بقية المحافظات	18.3	13.0	62.7	5.9	100.0	53.3	15.3	28.9	2.5	100.0		
إجمالي العراق	18.7	11.2	65.3	4.8	100.0	51.5	14.1	31.9	2.5	100.0		

التوزيع النسبي للمبحوثين بعمر (15 - 30) سنة حسب مدى اتفاقهم على مقولات محددة وحسب الخصائص الرئيسية

تابع / جدول (11 - 1)

الخصائص	يجب على الفتاة أن تتزوج قريبها إذا رغب ولي أمرها					يجب ان يبقى النشاط السياسي حكرا على الرجال				
	اتفق	لا اتفق	لا اعرف	المجموع	اتفق	لا اتفق	لا اعرف	المجموع		
البيئة	حضر	21.9	13.0	63.5	1.6	7.4	100.0	7.4		
	ريف	35.2	15.7	47.3	1.7	8.8	100.0	8.8		
الجنس	ذكور	25.7	13.8	58.8	1.7	7.8	100.0	7.8		
	إناث	27.7	14.0	56.7	1.6	8.4	100.0	8.4		
فئات الأعمار	18 - 15 سنة	25.4	14.3	57.4	2.9	11.5	100.0	11.5		
	19 - 24 سنة	26.6	13.6	59.0	0.8	5.9	100.0	5.9		
	25 - 30 سنة	25.3	13.6	59.8	1.3	6.0	100.0	6.0		
فئة الشباب	15 - 24 سنة	26.1	13.9	58.2	1.8	8.5	100.0	8.5		
الحالة التعليمية	أمي	45.4	14.2	37.7	2.7	14.1	100.0	14.1		
	يقرأ فقط	27.5	20.8	49.3	2.3	12.9	100.0	12.9		
	يقرأ ويكتب	35.5	15.5	47.7	1.2	11.0	100.0	11.0		
	ابتدائية	28.7	15.7	53.2	2.5	10.1	100.0	10.1		
	متوسطة	18.4	11.9	68.0	1.6	5.6	100.0	5.6		
	اعدادية	16.7	11.9	71.0	0.4	2.4	100.0	2.4		
	دبلوم (معهد)	11.4	11.4	77.0	0.2	3.0	100.0	3.0		
	بكالوريوس	12.5	11.8	75.2	0.5	1.2	100.0	1.2		
	دراسات عليا	8.4	0.0	91.6	0.0	0.0	100.0	0.0		
	اخرى	51.7	0.0	48.3	0.0	0.0	100.0	0.0		
	دهوك	19.7	3.6	75.6	1.1	1.9	100.0	1.9		
	إقليم كردستان	السليمانية	10.5	0.6	88.4	0.5	1.2	100.0	1.2	
اربيل		8.3	2.1	89.6	0.0	1.0	100.0	1.0		
المحافظات	نينوى	24.9	11.4	62.8	1.0	6.5	100.0	6.5		
	كركوك	17.7	10.8	69.8	1.7	7.6	100.0	7.6		
	ديالى	18.9	21.7	58.9	0.5	5.4	100.0	5.4		
	الأنبار	25.7	21.0	52.6	0.7	2.6	100.0	2.6		
	بغداد	29.1	19.2	48.5	3.2	12.5	100.0	12.5		
	بابل	34.7	14.6	49.2	1.5	5.8	100.0	5.8		
	كربلاء	26.6	15.3	56.8	1.3	10.9	100.0	10.9		
	واسط	37.7	21.6	39.6	1.1	6.7	100.0	6.7		
	صلاح الدين	24.7	18.2	50.6	6.5	14.4	100.0	14.4		
	النجف	29.0	20.4	48.3	2.3	17.4	100.0	17.4		
	القادسية	30.2	21.8	46.4	1.6	3.1	100.0	3.1		
	المتنى	31.2	15.4	52.0	1.4	2.8	100.0	2.8		
ذي قار	25.2	8.4	66.1	0.3	8.0	100.0	8.0			
ميسان	30.2	13.6	55.8	0.4	11.1	100.0	11.1			
البصرة	33.6	7.1	58.4	0.9	8.8	100.0	8.8			
التقسيم الجغرافي	كردستان	12.0	1.9	85.6	0.4	1.3	100.0	1.3		
	بغداد	29.1	19.2	48.5	3.2	12.5	100.0	12.5		
	بقية المحافظات	27.9	15.8	54.8	1.5	7.9	100.0	7.9		
إجمالي العراق	25.9	13.8	58.7	1.7	7.8	100.0	7.8			

- يتبع -



التوزيع النسبي للمبجوثين بعمر (15 - 30) سنة حسب مدى اتفاقهم على مقولات محددة وحسب الخصائص الرئيسية

تابع / جدول (11 - 1)

الخصائص	يجب ان يساعد الأولاد في أعمال البيت كما هو الحال للبنات				على الفتاة عدم المطالبة في حقها في الميراث إن كان اخوتها بحاجة اليه				
	اتفق	لا اتفق	لا اعرف	المجموع	اتفق	لا اتفق	لا اعرف	المجموع	
البيئة	64.2	15.1	19.8	0.9	32.6	13.9	50.3	3.2	100.0
	49.3	17.6	31.6	1.5	37.0	15.5	43.3	4.2	100.0
الجنس	59.2	16.1	23.7	1.1	34.0	14.6	47.9	3.5	100.0
	66.9	13.1	18.8	1.3	33.4	12.2	51.4	3.0	100.0
فئات الأعمار	59.5	15.5	23.6	1.5	34.9	14.3	44.9	5.9	100.0
	58.2	16.6	24.2	1.0	33.8	15.1	48.8	2.3	100.0
	62.4	15.1	21.7	0.8	32.9	13.4	51.6	2.1	100.0
فئة الشباب	58.8	16.1	23.9	1.2	34.3	14.7	47.0	4.0	100.0
الحالة التعليمية	49.1	15.0	33.6	2.3	44.6	15.0	36.3	4.1	100.0
	63.8	21.6	14.6	0.0	47.4	21.3	27.2	4.1	100.0
	53.1	17.3	28.6	0.9	38.9	16.0	41.7	3.4	100.0
	59.3	14.6	24.6	1.4	35.1	14.5	45.5	4.9	100.0
	62.6	16.6	20.0	0.9	31.5	13.6	51.6	3.2	100.0
	62.4	17.3	19.8	0.6	28.8	13.3	56.5	1.5	100.0
	73.4	11.1	14.6	0.9	21.6	15.1	60.7	2.6	100.0
	70.9	15.2	13.4	0.6	25.3	13.0	60.3	1.4	100.0
	81.1	18.9	0.0	0.0	28.7	11.2	60.0	0.0	100.0
	51.7	24.2	24.2	0.0	27.5	24.2	48.3	0.0	100.0
	72.9	5.1	21.4	0.6	50.8	4.7	40.5	4.0	100.0
	89.5	3.5	6.8	0.2	25.5	4.5	68.9	1.1	100.0
	87.6	2.4	10.0	0.0	25.3	1.8	71.9	0.9	100.0
	إقليم كردستان	54.2	20.3	25.4	0.2	30.6	13.8	54.6	1.0
47.9		14.2	36.7	1.2	26.9	14.2	55.5	3.4	100.0
38.6		35.0	25.9	0.6	25.2	14.9	58.0	1.9	100.0
48.8		25.4	24.4	1.4	42.3	21.7	33.3	2.7	100.0
66.4		15.9	16.3	1.4	27.2	19.2	49.1	4.5	100.0
44.6		21.4	32.6	1.5	29.7	16.3	51.2	2.8	100.0
54.9		22.6	21.0	1.5	33.4	17.6	44.4	4.5	100.0
52.8		15.6	30.4	1.2	34.2	19.2	45.4	1.3	100.0
33.1		19.0	41.8	6.1	25.2	16.1	39.7	18.9	100.0
72.2		9.8	16.1	1.9	34.0	17.2	45.7	3.1	100.0
53.4		17.6	28.3	0.6	46.7	15.9	35.7	1.7	100.0
72.7		13.7	13.0	0.5	46.4	13.5	37.9	2.3	100.0
42.7		16.8	40.3	0.2	41.4	12.2	43.9	2.5	100.0
46.8		15.3	37.4	0.5	42.9	10.5	41.7	4.9	100.0
70.7	11.0	17.8	0.6	51.4	13.2	33.0	2.3	100.0	
المحافظات	84.6	3.5	11.7	0.3	31.9	3.5	62.8	1.8	100.0
	66.4	15.9	16.3	1.4	27.2	19.2	49.1	4.5	100.0
	52.4	18.4	27.9	1.3	36.5	15.4	44.3	3.8	100.0
إجمالي العراق	59.7	15.8	23.3	1.1	33.9	14.4	48.2	3.5	100.0

التوزيع النسبي للمبحوثين بعمر (15 - 30) سنة حسب مدى اتفاهم على مقولات محددة وحسب الخصائص الرئيسية

تابع / جدول (11 - 1)

الخصائص	من واجب الاسرة فرض ضوابط أشد على الإناث منها الى الذكور					العقوبات الجسدية للأطفال من قبل الوالدين ضرورة أساسية لتربيتهم						
	اتفق	لا اتفق	لا اعرف	المجموع	اتفق	لا اتفق	لا اعرف	المجموع	اتفق	لا اتفق	لا اعرف	
البيئة	حضر	48.1	12.7	38.1	1.1	100.0	12.2	12.4	74.7	0.6	100.0	
	ريف	55.4	14.9	27.8	1.9	100.0	14.7	19.0	65.2	1.1	100.0	
الجنس	ذكور	50.2	13.1	35.4	1.4	100.0	13.2	13.8	72.2	0.8	100.0	
	إناث	51.8	16.0	30.9	1.3	100.0	11.8	19.5	67.9	0.8	100.0	
فئات الأعمار	18 - 15 سنة	51.0	14.2	32.8	2.0	100.0	12.9	12.9	73.2	1.1	100.0	
	24 - 19 سنة	49.9	12.9	36.1	1.0	100.0	13.9	14.6	70.7	0.7	100.0	
	30 - 25 سنة	50.0	12.9	36.2	0.9	100.0	12.2	15.5	71.9	0.5	100.0	
فئة الشباب	24 - 15 سنة	50.4	13.5	34.6	1.5	100.0	13.4	13.8	71.9	0.9	100.0	
الحالة التعليمية	أمي	62.5	11.9	22.0	3.6	100.0	18.9	22.6	56.2	2.3	100.0	
	يقرأ فقط	76.1	2.8	18.8	2.3	100.0	18.7	23.3	58.0	0.0	100.0	
	يقرأ ويكتب	59.9	14.0	25.0	1.1	100.0	16.7	19.2	63.2	1.0	100.0	
	ابتدائية	54.8	13.8	29.8	1.5	100.0	13.3	15.1	70.8	0.7	100.0	
	متوسطة	42.8	13.7	42.3	1.2	100.0	11.1	11.0	77.3	0.6	100.0	
	اعدادية	40.6	12.9	45.9	0.6	100.0	10.1	9.7	79.9	0.2	100.0	
	دبلوم (معهد)	38.2	12.3	49.3	0.2	100.0	7.6	8.9	83.1	0.4	100.0	
	بكالوريوس	38.0	11.7	49.7	0.5	100.0	10.9	9.3	79.3	0.5	100.0	
	دراسات عليا	42.2	14.7	43.1	0.0	100.0	5.0	0.0	95.0	0.0	100.0	
	اخرى	0.0	24.2	75.8	0.0	100.0	24.2	0.0	75.8	0.0	100.0	
	دهوك	44.1	3.1	51.7	1.1	100.0	1.7	15.7	82.5	0.2	100.0	
	إقليم كردستان	السليمانية	15.9	1.2	82.0	0.9	100.0	3.2	7.0	89.7	0.0	100.0
		اربييل	23.9	2.4	73.4	0.4	100.0	1.6	5.9	92.3	0.2	100.0
المحافظات	نينوى	68.1	13.6	18.0	0.3	100.0	16.6	16.8	66.4	0.1	100.0	
	كركوك	50.7	15.0	33.1	1.2	100.0	11.4	8.6	78.9	1.0	100.0	
	ديالى	37.2	27.6	34.6	0.6	100.0	17.7	12.8	69.2	0.4	100.0	
	الأنبار	55.9	25.5	17.7	0.9	100.0	16.0	13.0	70.2	0.9	100.0	
	بغداد	54.7	16.2	27.6	1.6	100.0	17.4	17.2	64.1	1.3	100.0	
	بابل	40.0	17.3	40.5	2.2	100.0	20.4	25.2	52.8	1.6	100.0	
	كربلاء	68.9	8.2	21.1	1.8	100.0	7.0	6.5	86.3	0.3	100.0	
	واسط	59.3	14.5	25.3	0.9	100.0	19.2	22.5	57.5	0.7	100.0	
	صلاح الدين	50.7	14.1	28.5	6.7	100.0	11.5	13.8	73.6	1.2	100.0	
	النجف	46.2	11.0	40.7	2.2	100.0	6.9	12.4	78.1	2.6	100.0	
	القادسية	36.8	20.8	41.8	0.6	100.0	10.3	7.2	81.9	0.6	100.0	
	المتن	55.0	11.9	30.9	2.2	100.0	8.5	10.3	80.1	1.1	100.0	
	ذي قار	58.7	11.6	29.2	0.5	100.0	15.6	14.6	69.7	0.2	100.0	
ميسان	66.5	12.0	20.6	1.0	100.0	14.9	22.9	61.8	0.4	100.0		
البصرة	55.7	8.2	35.2	0.9	100.0	12.6	11.0	75.8	0.6	100.0		
كردستان	26.0	2.1	71.1	0.7	100.0	2.2	8.8	88.8	0.1	100.0		
التقسيم الجغرافي	بغداد	54.7	16.2	27.6	1.6	100.0	17.4	17.2	64.1	1.3	100.0	
	بقية المحافظات	53.5	15.1	29.8	1.6	100.0	13.5	14.1	71.6	0.8	100.0	
إجمالي العراق	50.3	13.3	35.0	1.3	100.0	13.1	14.3	71.9	0.8	100.0		

التوزيع النسبي للمبجوثين بعمر (15 - 30) سنة حسب مدى اتفاهم على مقولات محددة وحسب الخصائص الرئيسية

تابع / جدول (11 - 1)

الخصائص	يحق للاتنى طلب الطلاق أو الخلع إن لم يكن هناك توافق مع الزوج					من الممكن ان تعمل المرأة في مكان واحد مع الرجل						
	اتفق	لا اتفق	لا اعرف	المجموع	اتفق	لا اتفق	لا اعرف	المجموع	اتفق	لا اتفق	لا اعرف	
البيئة	73.0	10.7	13.0	3.3	100.0	79.7	9.8	8.7	1.7	100.0	حضرة	
	64.3	14.5	17.7	3.5	100.0	66.6	14.1	16.7	2.5	100.0	ريف	
الجنس	70.1	12.1	14.5	3.3	100.0	75.7	11.4	11.0	1.9	100.0	ذكور	
	74.6	8.6	13.4	3.5	100.0	78.0	8.1	11.4	2.5	100.0	إناث	
فئات الأعمار	67.9	11.7	13.9	6.6	100.0	74.7	11.1	11.5	2.8	100.0	15 - 18 سنة	
	71.8	12.2	14.3	1.7	100.0	76.3	11.5	10.7	1.5	100.0	19 - 24 سنة	
	71.8	11.4	15.3	1.5	100.0	76.7	10.5	11.1	1.7	100.0	25 - 30 سنة	
فئة الشباب	69.9	12.0	14.1	4.0	100.0	75.5	11.3	11.0	2.1	100.0	15 - 24 سنة	
الحالة التعليمية	61.8	13.2	20.2	4.8	100.0	58.6	14.0	21.0	6.4	100.0	أمي	
	64.5	13.8	19.4	2.3	100.0	58.9	29.1	5.8	6.2	100.0	يقرأ فقط	
	67.5	11.3	17.6	3.7	100.0	66.9	15.1	15.4	2.7	100.0	يقرأ ويكتب	
	67.8	12.6	14.9	4.7	100.0	73.5	12.2	12.4	1.9	100.0	ابتدائية	
	72.8	11.0	13.2	3.0	100.0	80.6	9.6	8.6	1.2	100.0	متوسطة	
	75.9	12.3	11.0	0.8	100.0	86.6	7.5	5.2	0.7	100.0	اعدادية	
	79.3	11.2	8.9	0.6	100.0	86.3	7.8	5.5	0.4	100.0	دبلوم (معهد)	
	79.2	10.1	9.3	1.5	100.0	90.7	5.3	3.3	0.7	100.0	بكالوريوس	
	78.4	5.0	16.7	0.0	100.0	86.8	0.0	13.2	0.0	100.0	دراسات عليا	
	24.2	48.3	27.5	0.0	100.0	100.0	0.0	0.0	0.0	100.0	اخرى	
	إقليم كردستان	68.3	3.7	25.3	2.6	100.0	79.2	1.1	18.4	1.2	100.0	دهوك
		91.9	2.0	4.9	1.2	100.0	87.1	3.0	9.4	0.5	100.0	السليمانية
95.7		0.6	3.6	0.2	100.0	89.3	1.7	8.7	0.4	100.0	اربيل	
73.3		6.2	19.5	1.0	100.0	67.2	13.0	19.5	0.3	100.0	نينوى	
68.9		16.2	11.4	3.6	100.0	71.5	15.0	11.8	1.7	100.0	كركوك	
71.3		17.2	8.7	2.8	100.0	78.5	14.5	5.7	1.3	100.0	ديالى	
67.1		21.4	9.6	1.9	100.0	63.7	22.2	12.3	1.7	100.0	الأنبار	
70.7		13.8	10.2	5.3	100.0	76.0	12.3	8.9	2.8	100.0	بغداد	
57.7		24.4	14.9	3.0	100.0	73.1	14.1	10.4	2.5	100.0	بابل	
67.0		9.9	17.8	5.3	100.0	68.9	15.6	12.2	3.2	100.0	كربلاء	
55.1		17.0	26.1	1.9	100.0	71.8	17.4	8.7	2.1	100.0	واسط	
المحافظات		66.1	13.0	11.2	9.7	100.0	66.4	14.8	12.6	6.2	100.0	صلاح الدين
	81.3	6.2	8.2	4.2	100.0	79.3	9.6	9.8	1.4	100.0	النجف	
	67.7	17.1	13.6	1.6	100.0	77.3	12.8	8.0	1.9	100.0	القادسية	
	54.5	9.3	30.6	5.7	100.0	86.6	6.2	5.4	1.7	100.0	المتنى	
	55.5	13.6	28.2	2.8	100.0	80.6	4.7	14.3	0.4	100.0	ذي قار	
	67.3	10.5	18.2	4.0	100.0	73.9	12.5	12.0	1.7	100.0	ميسان	
	70.2	8.9	18.0	2.9	100.0	80.1	8.2	8.4	3.4	100.0	البصرة	
	87.3	1.9	9.6	1.2	100.0	85.9 #	2.0	11.4	0.6	100.0	كردستان	
	70.7	13.8	10.2	5.3	100.0	76.0	12.3	8.9	2.8	100.0	بغداد	
	65.9	13.6	16.8	3.6	100.0	74.2	12.9	10.8	2.1	100.0	بقية المحافظات	
	70.4	11.8	14.4	3.4	100.0	75.8	11.1	11.1	2.0	100.0	إجمالي العراق	

- يتبع -

التوزيع النسبي للمبجوثين بعمر (15 - 30) سنة حسب مدى اتفاقهم على مقولات محددة وحسب الخصائص الرئيسية

تابع / جدول (11 - 1)

الخصائص		أويد سفر الاثاث بدون محرم				من حق المرأة الوصول الى أي مستوى تعليمي ترغب به					
		اتفق	لا اتفق	لا اعرف	المجموع	اتفق	لا اتفق	لا اعرف	المجموع		
البيئة	حضر	19.3	10.8	68.0	1.9	100.0	89.4	6.5	2.9	1.2	100.0
	ريف	13.1	10.4	74.3	2.1	100.0	78.5	12.2	7.2	2.1	100.0
الجنس	ذكور	17.1	10.7	70.2	1.9	100.0	86.3	8.2	4.1	1.4	100.0
	إناث	21.6	9.9	66.5	2.0	100.0	84.3	8.4	5.4	1.9	100.0
فئات الأعمار	18 - 15 سنة	17.6	10.9	68.3	3.2	100.0	86.0	7.8	4.6	1.6	100.0
	19 - 24 سنة	17.3	11.4	70.0	1.2	100.0	86.2	8.3	3.9	1.6	100.0
	25 - 30 سنة	17.5	9.2	71.9	1.4	100.0	86.4	8.6	3.9	1.2	100.0
فئة الشباب	15 - 24 سنة	17.5	11.2	69.2	2.2	100.0	86.1	8.1	4.2	1.6	100.0
الحالة التعليمية	أمي	9.8	5.7	81.1	3.5	100.0	69.1	18.1	7.6	5.3	100.0
	يقرأ فقط	19.5	9.2	71.3	0.0	100.0	85.3	11.0	1.9	1.8	100.0
	يقرأ ويكتب	11.1	9.7	77.0	2.2	100.0	79.4	12.6	5.5	2.5	100.0
	ابتدائية	12.9	10.2	74.4	2.4	100.0	85.7	8.1	4.9	1.3	100.0
	متوسطة	22.1	12.3	63.9	1.6	100.0	90.7	5.7	2.9	0.7	100.0
	اعدادية	26.3	12.3	60.9	0.5	100.0	93.5	3.5	2.7	0.3	100.0
	دبلوم (معهد)	26.9	9.0	63.7	0.4	100.0	94.8	4.1	0.9	0.2	100.0
	بكالوريوس	28.4	13.3	56.6	1.7	100.0	93.7	4.1	1.7	0.5	100.0
	دراسات عليا	20.8	13.5	65.7	0.0	100.0	100.0	0.0	0.0	0.0	100.0
	اخرى	0.0	0.0	100.0	0.0	100.0	75.8	24.2	0.0	0.0	0.0
إقليم كردستان	دهوك	21.7	3.3	74.0	0.9	100.0	95.8	0.2	3.3	0.8	100.0
	السليمانية	40.7	3.1	54.9	1.4	100.0	96.8	1.0	2.1	0.1	100.0
المحافظات	اربيل	35.8	3.0	61.0	0.2	100.0	98.3	0.4	1.1	0.2	100.0
	نينوى	16.9	14.7	67.9	0.5	100.0	79.9	14.8	4.2	1.1	100.0
	كركوك	21.1	12.4	63.6	2.9	100.0	85.9	10.5	2.6	1.1	100.0
	ديالى	5.3	7.2	86.3	1.2	100.0	86.7	9.1	4.1	0.2	100.0
	الأنبار	18.3	21.6	59.5	0.6	100.0	77.4	15.9	5.5	1.2	100.0
	بغداد	18.9	13.6	64.4	3.1	100.0	82.8	10.1	4.6	2.5	100.0
	بابل	18.4	11.3	67.1	3.2	100.0	85.2	9.0	3.2	2.6	100.0
	كربلاء	14.2	13.1	67.3	5.4	100.0	87.0	8.9	3.0	1.0	100.0
	واسط	10.0	15.1	72.9	2.0	100.0	82.3	11.1	4.4	2.2	100.0
	صلاح الدين	6.7	7.3	81.3	4.7	100.0	82.1	8.7	5.6	3.5	100.0
التقسيم الجغرافي ببغداد	النجف	8.2	9.1	80.7	2.0	100.0	87.2	7.2	3.5	2.1	100.0
	القادسية	14.1	11.6	73.0	1.3	100.0	84.9	10.5	3.7	0.9	100.0
	المثنى	17.9	9.9	70.6	1.6	100.0	94.5	3.4	1.3	0.8	100.0
	ذي قار	16.7	8.6	74.3	0.4	100.0	89.3	2.1	8.4	0.3	100.0
	ميسان	6.4	9.3	83.1	1.3	100.0	87.7	6.8	4.1	1.4	100.0
	البصرة	9.8	6.9	81.9	1.4	100.0	87.5	6.1	5.1	1.3	100.0
	كردستان	34.0	3.1	62.0	0.8	100.0	97.1	0.5	2.0	0.3	100.0
	بقية المحافظات	13.1	11.3	73.5	2.0	100.0	85.5	8.9	4.2	1.4	100.0
	إجمالي العراق	17.5	10.7	69.9	1.9	100.0	86.2	8.2	4.2	1.5	100.0

- يتبع -

التوزيع النسبي للمبجوثين بعمر (15 - 30) سنة حسب مدى اتفاقهم على مقولات محددة وحسب الخصائص الرئيسية

تابع / جدول (11 - 1)

الخصائص	من حق المرأة أن تعمل خارج المنزل					الحق في إختيار شريك الحياة للذكور والإناث الشباب					
	اتفق	لا اتفق	لا اعرف	المجموع	اتفق	لا اتفق	لا اعرف	المجموع	اتفق	لا اتفق	لا اعرف
البينة	78.5	10.2	1.1	100.0	91.1	5.6	2.2	100.0	1.0	1.0	100.0
	64.5	16.3	1.7	100.0	81.1	11.5	5.6	100.0	1.8	1.8	100.0
الجنس	74.2	12.3	1.3	100.0	88.0	7.6	3.2	100.0	1.2	1.2	100.0
	75.8	8.5	1.0	100.0	90.4	5.0	3.6	100.0	1.1	1.1	100.0
فئات الأعمار	74.3	11.5	1.5	100.0	88.2	6.9	3.2	100.0	1.8	1.8	100.0
	74.4	12.2	1.1	100.0	87.5	7.9	3.7	100.0	0.9	0.9	100.0
	74.3	12.3	1.2	100.0	89.0	7.3	2.8	100.0	0.9	0.9	100.0
فئة الشباب	74.3	11.9	1.3	100.0	87.8	7.4	3.4	100.0	1.3	1.3	100.0
الحالة التعليمية	54.7	17.4	4.0	100.0	76.5	14.6	5.5	100.0	3.4	3.4	100.0
	67.4	14.7	2.3	100.0	80.3	15.5	2.0	100.0	2.3	2.3	100.0
	66.4	14.9	2.0	100.0	85.1	8.6	4.8	100.0	1.5	1.5	100.0
	70.4	14.3	1.0	100.0	88.0	7.6	3.1	100.0	1.2	1.2	100.0
	81.0	8.7	0.7	100.0	90.7	5.9	2.5	100.0	1.0	1.0	100.0
	85.3	8.5	0.4	100.0	92.0	4.9	2.8	100.0	0.2	0.2	100.0
	86.0	8.2	0.7	100.0	94.7	4.3	0.8	100.0	0.2	0.2	100.0
	88.6	6.9	1.1	100.0	92.5	4.8	1.6	100.0	1.2	1.2	100.0
	95.0	5.0	0.0	100.0	96.5	3.5	0.0	100.0	0.0	0.0	100.0
	75.8	24.2	0.0	100.0	75.8	0.0	24.2	100.0	0.0	0.0	100.0
	79.7	2.0	0.6	100.0	93.0	1.4	5.0	100.0	0.6	0.6	100.0
	إقليم كردستان	86.0	1.6	0.6	100.0	99.1	0.4	0.5	100.0	0.0	0.0
89.4		2.6	0.2	100.0	99.0	0.5	0.4	100.0	0.2	0.2	100.0
المحافظات	65.1	15.6	0.3	100.0	92.3	6.0	1.6	100.0	0.1	0.1	100.0
	70.4	11.6	1.4	100.0	88.9	6.6	2.9	100.0	1.6	1.6	100.0
	76.3	16.3	0.6	100.0	88.8	8.8	2.1	100.0	0.3	0.3	100.0
	62.7	23.1	1.2	100.0	77.4	18.3	1.9	100.0	2.3	2.3	100.0
	75.0	12.1	2.1	100.0	86.6	9.1	2.6	100.0	1.7	1.7	100.0
	73.6	14.8	2.1	100.0	80.4	13.2	4.7	100.0	1.7	1.7	100.0
	74.8	12.4	1.8	100.0	78.1	11.2	7.7	100.0	3.0	3.0	100.0
	67.8	18.9	0.9	100.0	84.4	9.6	4.7	100.0	1.4	1.4	100.0
	66.3	19.5	4.3	100.0	81.3	10.9	3.5	100.0	4.3	4.3	100.0
	77.1	11.7	1.6	100.0	89.2	5.1	4.2	100.0	1.5	1.5	100.0
	76.4	11.4	1.2	100.0	84.0	10.9	4.5	100.0	0.6	0.6	100.0
	89.7	5.5	1.1	100.0	89.0	6.6	3.9	100.0	0.5	0.5	100.0
71.3	8.4	0.2	100.0	90.9	3.0	6.0	100.0	0.2	0.2	100.0	
73.2	14.2	1.1	100.0	85.5	6.0	6.8	100.0	1.8	1.8	100.0	
75.4	10.8	0.7	100.0	91.9	4.0	3.4	100.0	0.7	0.7	100.0	
التقسيم الجغرافي	85.6	2.1	0.5	100.0	97.5	0.7	1.6	100.0	0.2	0.2	100.0
	75.0	12.1	2.1	100.0	86.6	9.1	2.6	100.0	1.7	1.7	100.0
	72.9	13.9	1.3	100.0	85.9	8.6	4.1	100.0	1.4	1.4	100.0
إجمالي العراق	74.3	12.0	1.3	100.0	88.1	7.4	3.3	100.0	1.2	1.2	100.0

التوزيع النسبي للمبحوثين بعمر (15 - 30) سنة حسب مدى اتفاقهم على مقولات محددة وحسب الخصائص الرئيسية

تابع / جدول (11 - 1)

الخصائص	أنا من المؤيدين لتعدد الزوجات					يجب أن يكون للشباب دور أكبر في حل المشكلات الاسرية				
	اتفق	لا اتفق	لا اعرف	المجموع	اتفق	لا اتفق	لا اعرف	المجموع		
البيئة	حضر	17.2	10.7	70.1	2.0	100.0	1.9	100.0		
	ريف	20.8	13.4	63.1	2.7	100.0	2.8	100.0		
الجنس	ذكور	18.3	11.4	68.1	2.2	100.0	2.2	100.0		
	إناث	17.3	13.0	67.3	2.4	100.0	2.5	100.0		
فئات الأعمار	15 - 18 سنة	15.7	10.5	69.6	4.2	100.0	3.6	100.0		
	19 - 24 سنة	18.8	11.8	68.1	1.3	100.0	1.3	100.0		
	25 - 30 سنة	20.6	12.4	65.9	1.1	100.0	1.6	100.0		
فئة الشباب	15 - 24 سنة	17.4	11.2	68.8	2.6	100.0	2.4	100.0		
الحالة التعليمية	أمي	17.5	11.0	68.4	3.0	100.0	4.5	100.0		
	يقرأ فقط	17.7	1.8	80.5	0.0	100.0	0.0	100.0		
	يقرأ ويكتب	19.2	11.8	67.5	1.5	100.0	3.1	100.0		
	ابتدائية	19.7	13.0	63.9	3.4	100.0	2.5	100.0		
	متوسطة	16.6	9.3	71.9	2.3	100.0	2.0	100.0		
	اعدادية	17.6	11.5	69.9	1.0	100.0	0.2	100.0		
	دبلوم (معهد)	19.5	9.9	70.2	0.3	100.0	0.7	100.0		
	بكالوريوس	15.8	13.3	69.8	1.1	100.0	0.7	100.0		
	دراسات عليا	20.6	2.6	76.8	0.0	100.0	0.0	100.0		
	اخرى	24.2	27.5	48.3	0.0	100.0	0.0	100.0		
	دهوك	16.3	4.1	79.1	0.4	100.0	0.5	100.0		
	إقليم كردستان	السليمانية	16.6	1.4	81.3	0.7	100.0	0.9	100.0	
اربيل		18.5	6.0	74.6	0.8	100.0	0.1	100.0		
المحافظات	نينوى	11.1	8.7	78.8	1.4	100.0	1.2	100.0		
	كركوك	14.0	12.3	70.4	3.3	100.0	1.2	100.0		
	ديالى	13.0	17.4	67.1	2.5	100.0	0.9	100.0		
	الأنبار	17.1	19.7	59.2	4.0	100.0	1.0	100.0		
	بغداد	20.0	13.4	63.5	3.1	100.0	2.8	100.0		
	بابل	29.1	12.3	56.5	2.1	100.0	4.6	100.0		
	كربلاء	21.5	15.1	61.5	2.0	100.0	3.9	100.0		
	واسط	25.6	16.6	56.7	1.1	100.0	1.4	100.0		
	صلاح الدين	15.5	13.2	65.5	5.8	100.0	5.5	100.0		
	النجف	18.6	14.3	63.4	3.8	100.0	4.0	100.0		
	القادسية	15.5	22.5	61.4	0.5	100.0	1.8	100.0		
	المتنى	22.4	16.2	59.1	2.4	100.0	1.9	100.0		
التقسيم الجغرافي	ذي قار	21.1	3.1	75.7	0.2	100.0	1.1	100.0		
	ميسان	15.6	9.8	72.1	2.5	100.0	3.9	100.0		
	البصرة	17.3	8.9	71.3	2.5	100.0	2.1	100.0		
	كردستان	17.2	3.8	78.3	0.7	100.0	0.5	100.0		
	بغداد	20.0	13.4	63.5	3.1	100.0	2.8	100.0		
	بقية المحافظات	18.4	13.6	65.6	2.4	100.0	2.5	100.0		
	إجمالي العراق	18.2	11.5	68.0	2.2	100.0	2.2	100.0		

- يتبع -

التوزيع النسبي للمبجوثين بعمر (15 - 30) سنة حسب مدى اتفاقهم على مقولات محددة وحسب الخصائص الرئيسية

تابع / جدول (11 - 1)

هناك فجوة بين الشباب وبين الأجيال الأكبر					الخصائص		
المجموع	لا اعرف	لا اتفق	حيادي	اتفق			
100.0	6.5	9.2	13.8	70.5	حضر	البيئة	
100.0	8.1	9.0	15.9	66.9	ريف		
100.0	6.9	9.1	14.5	69.5	ذكور	الجنس	
100.0	8.2	9.2	14.5	68.2	إناث		
100.0	10.1	8.3	13.9	67.7	18 - 15 سنة	فئات الأعمار	
100.0	5.2	9.6	14.8	70.3	24 - 19 سنة		
100.0	5.5	9.5	14.6	70.4	30 - 25 سنة		
100.0	7.5	9.0	14.4	69.1	24 - 15 سنة	فئة الشباب	
100.0	14.5	8.7	15.0	61.8	أمي	الحالة التعليمية	
100.0	6.0	4.0	14.6	75.4	يقرأ فقط		
100.0	8.1	9.6	15.6	66.6	يقرأ ويكتب		
100.0	8.6	8.0	13.5	70.0	ابتدائية		
100.0	6.1	10.2	14.0	69.6	متوسطة		
100.0	1.8	10.3	15.8	72.2	اعدادية		
100.0	1.3	7.5	14.0	77.2	دبلوم (معهد)		
100.0	1.8	8.5	14.7	74.9	بكالوريوس		
100.0	0.0	19.7	19.1	61.2	دراسات عليا		
100.0	0.0	27.5	24.2	48.3	اخرى		
100.0	3.1	9.7	4.5	82.7	دهوك		إقليم كردستان
100.0	5.0	6.9	5.0	83.2	السليمانية		
100.0	3.3	12.0	2.8	81.9	اربيل		
100.0	8.3	9.1	16.7	65.9	نينوى		
100.0	2.5	7.3	16.6	73.7	كركوك		
100.0	3.6	9.0	27.7	59.6	ديالى		
100.0	3.1	2.8	19.3	74.8	الأنبار		
100.0	9.4	7.6	14.2	68.8	بغداد		
100.0	9.2	14.2	20.7	55.9	بابل		
100.0	14.2	10.2	9.0	66.5	كربلاء		
100.0	2.9	8.6	19.8	68.7	واسط	المحافظات	
100.0	15.2	8.8	20.0	56.0	صلاح الدين		
100.0	6.9	6.7	10.1	76.4	النجف		
100.0	2.7	12.8	10.9	73.7	القادسية		
100.0	7.5	14.6	16.4	61.4	المتنى		
100.0	3.2	7.9	16.3	72.6	ذي قار		
100.0	10.8	13.9	9.1	66.3	ميسان		
100.0	7.1	10.4	16.8	65.7	البصرة		
100.0	3.9	9.5	4.1	82.6	كردستان		
100.0	9.4	7.6	14.2	68.8	بغداد		التقسيم الجغرافي
100.0	6.9	9.7	16.4	66.9	بقية المحافظات		
100.0	7.0	9.1	14.5	69.4	إجمالي العراق		

نسبة المبحوثين بعمر (15 - 30) سنة حسب اعتقادهم انه من المقبول مشاركة الفتيات والفتيان معاً في عدد من الفعاليات وحسب الخصائص الرئيسية

جدول (11 - 2)

مجموع المبحوثين بعمر (15-30) سنة المؤهلين للمقابلة	من المقبول مشاركة مجموعة من الفتيات والفتيان معاً في (*)				الخصائص
	لا أقبل بمشاركة الفتيات والفتيات معاً	المحادثة عبر مواقع التواصل الإجتماعي	الذهاب الى المكتبة	السفرات المدرسية / الجامعية	
15,419	36.6	17.8	30.7	50.5	حضر
5,800	48.8	9.6	19.5	43.2	ريف
10,872	40.3	15.2	27.1	48.3	ذكور
10,347	40.0	16.9	30.7	47.5	إناث
7,238	38.7	13.7	25.8	49.0	سنة 18 - 15
8,288	39.1	17.4	29.2	50.0	سنة 24 - 19
5,693	44.2	14.4	26.7	44.9	سنة 30 - 25
15,526	38.9	15.7	27.6	49.5	سنة 24 - 15
1,707	59.0	4.2	9.8	25.6	أمي
76	47.1	9.7	12.7	33.4	يقرأ فقط
3,493	59.5	7.9	16.2	33.1	يقرأ ويكتب
6,430	45.8	11.9	22.5	44.3	ابتدائية
4,835	30.7	18.1	32.8	55.1	متوسطة
2,662	18.9	27.5	44.8	69.5	اعدادية
651	20.5	26.0	43.3	63.3	دبلوم (معهد)
1,330	19.4	30.5	47.0	70.4	بكالوريوس
28	20.8>	36.5>	61.9>	71.1>	دراسات عليا
7	86.2>	0.0	0.0	13.8>	اخرى
1,084	8.2	23.3	42.9	47.1	دهوك
788	5.7	29.7	47.5	49.4	السليمانية
1,046	7.7	26.1	47.5	46.3	اربيل
1,077	27.8	15.6	38.7	69.4	نينوى
995	30.5	21.6	27.7	59.8	كركوك
1,112	54.9	14.0	20.8	39.3	ديالى
1,246	47.0	10.7	16.1	46.2	الأنبار
2,055	51.0	18.7	26.5	40.8	بغداد
1,235	42.2	15.2	26.3	54.5	بابل
924	51.5	4.7	21.8	41.5	كربلاء
1,073	43.1	14.5	38.5	47.1	واسط
1,220	37.3	5.6	20.0	60.4	صلاح الدين
1,267	42.6	6.5	18.8	55.1	النجف
1,174	39.7	18.1	23.2	47.9	القادسية
1,165	51.7	6.0	21.0	43.5	المتنى
1,322	52.3	8.1	9.4	43.1	ذي قار
1,246	61.6	7.6	12.3	31.9	ميسان
1,190	54.2	10.4	21.3	43.9	البصرة
2,918	7.1	26.8	46.3	47.7	كردستان
2,055	51.0	18.7	26.5	40.8	بغداد
16,246	45.5	11.3	22.6	48.8	بقية المحافظات
21,219	40.3	15.3	27.4	48.3	إجمالي العراق

(\*) : مجموع نسب المشاركة تزيد على (100%) لان الاجابة على السؤال سمحت باختيار اكثر من اجابة

> : أقل من (30) مشاهدة



التوزيع النسبي للمبحوثين بعمر (15 - 30) سنة حسب تأييدهم لإستخدام العنف في حل المشاكل المجتمعية وحسب الخصائص الرئيسية

جدول (11 - 3)

مجموع المبحوثين بعمر (15-30) سنة المؤهلين للمقابلة	هل تويّد استخدام العنف في حل المشاكل المجتمعية					الخصائص	
	المجموع	لا اعرف	لا	احيائاً	نعم		
15,419	100.0	1.9	1.9	85.0	11.2	حضر	البيئة
5,800	100.0	2.3	3.4	82.8	11.5	ريف	
10,872	100.0	2.0	2.4	84.2	11.3	ذكور	الجنس
10,347	100.0	1.7	1.8	85.5	11.0	إناث	
7,238	100.0	1.8	3.2	84.4	10.5	18 - 15 سنة	فئات الأعمار
8,288	100.0	2.2	2.0	84.5	11.4	24 - 19 سنة	
5,693	100.0	2.0	1.9	83.9	12.2	30 - 25 سنة	
15,526	100.0	2.0	2.6	84.5	11.0	15 - 24 سنة	فئة الشباب
1,707	100.0	2.2	5.7	78.2	13.9	أمي	الحالة التعليمية
76	100.0	1.4	2.4	76.7	19.5	يقرأ فقط	
3,493	100.0	3.2	4.0	80.3	12.5	يقرأ ويكتب	
6,430	100.0	2.0	2.4	83.6	12.0	ابتدائية	
4,835	100.0	1.5	1.5	87.1	9.9	متوسطة	
2,662	100.0	1.4	0.8	88.3	9.4	اعدادية	
651	100.0	1.7	0.4	88.7	9.2	دبلوم (معهد)	
1,330	100.0	1.5	0.4	88.1	10.0	بكالوريوس	
28	100.0	0.0	0.0	91.9>	8.1>	دراسات عليا	
7	100.0	0.0	0.0	100.0>	0.0	اخرى	
1,084	100.0	7.6	1.2	81.3	9.9	دهوك	إقليم كردستان
788	100.0	1.7	0.6	92.3	5.3	السلিমانيّة	
1,046	100.0	1.0	0.0	91.0	8.0	اربيّل	
1,077	100.0	2.6	0.1	84.2	13.2	نينوى	
995	100.0	0.6	2.6	80.6	16.2	كركوك	
1,112	100.0	1.1	1.7	90.0	7.2	ديالى	
1,246	100.0	0.2	0.5	92.8	6.6	الآتبار	
2,055	100.0	1.7	2.5	79.9	15.9	بغداد	
1,235	100.0	1.8	7.4	82.6	8.2	بابل	
924	100.0	0.5	1.4	93.7	4.4	كربلاء	
1,073	100.0	3.8	2.0	74.7	19.5	واسط	المحافظات
1,220	100.0	0.5	4.1	87.5	7.8	صلاح الدين	
1,267	100.0	2.9	6.6	79.6	10.9	النجف	
1,174	100.0	1.3	0.7	89.8	8.2	القادسية	
1,165	100.0	4.5	5.3	78.7	11.5	المتنّى	
1,322	100.0	0.5	1.7	85.4	12.4	ذي قار	
1,246	100.0	1.4	4.5	82.1	12.1	ميسان	
1,190	100.0	5.0	1.8	85.2	8.0	البصرة	
2,918	100.0	3.0	0.5	89.0	7.5	كردستان	
2,055	100.0	1.7	2.5	79.9	15.9	بغداد	
16,246	100.0	1.9	2.9	84.8	10.4	بقية المحافظات	
21,219	100.0	2.0	2.4	84.3	11.3	إجمالي العراق	

> : أقل من (30) مشاهدة

نسبة المبحوثين بعمر (15 - 30) سنة حسب رأيهم بالعوامل التي تعاطم مشكلة العنف في المجتمع وحسب الخصائص الرئيسية

جدول (11 - 4)

مجموع المبحوثين بعمر (15-30) سنة المؤهلين للمقابلة	ما الذي يساهم في تعاطم مشكلة العنف في المجتمع (*)									الخصائص	
	لا اعرف	اخرى	ضعف الثقافة بالحقوق المدنية والقانونية	تأثير تكنولوجيا الإعلام والإتصال	المشكلات الاقتصادية ( الفقر ، البطالة ، التهميش ، إستبعاد ... الخ)	العصبية المفرطة	القانون الموازي (العشائرية ، المناطقية)	الأزمات والحروب	حضر		ريف
15,419	7.2	0.7	20.3	6.6	37.0	29.2	22.9	43.1	43.1	حضر	البيئة
5,800	11.9	0.7	12.5	5.5	35.5	24.2	16.9	48.9	48.9	ريف	
10,872	8.7	0.7	18.0	6.3	36.4	27.8	21.0	44.9	44.9	ذكور	الجنس
10,347	7.7	0.7	18.2	6.4	38.2	26.4	23.2	43.8	43.8	إناث	
7,238	12.4	0.7	16.4	5.4	31.7	26.7	17.4	40.3	40.3	18 - 15 سنة	فئات الأعمار
8,288	6.9	0.7	18.8	6.7	38.2	28.6	22.9	46.1	46.1	24 - 19 سنة	
5,693	6.2	0.8	18.8	6.8	40.3	27.5	23.2	48.9	48.9	30 - 25 سنة	
15,526	9.5	0.7	17.7	6.1	35.2	27.7	20.4	43.4	43.4	15 - 24 سنة	فئة الشباب
1,707	18.1	0.6	7.6	2.9	28.5	21.9	13.2	37.9	37.9	أمي	
76	14.6	0.0	13.7	3.3	37.9	18.4	17.8	35.7	35.7	يقرأ فقط	الحالة التعليمية
3,493	12.2	0.4	14.4	4.7	36.9	28.1	18.4	44.8	44.8	يقرأ ويكتب	
6,430	11.0	0.5	14.8	4.8	35.8	28.4	20.3	45.9	45.9	ابتدائية	
4,835	5.5	0.9	20.8	6.9	34.3	27.1	22.1	43.1	43.1	متوسطة	
2,662	1.6	0.7	25.6	10.5	41.3	28.7	26.9	48.3	48.3	اعدادية	
651	1.1	2.1	21.9	10.0	39.6	27.9	24.2	47.1	47.1	دبلوم (معهد)	
1,330	1.1	1.4	32.1	10.7	48.5	32.6	28.2	49.6	49.6	بكالوريوس	
28	0.0	2.8>	41.1>	23.5>	49.0>	29.0>	43.9>	50.1>	50.1>	دراسات عليا	
7	0.0	0.0	27.3>	10.0>	58.9>	23.8>	17.3>	45.1>	45.1>	اخرى	
1,084	7.5	2.7	14.7	6.3	23.5	17.2	16.4	15.4	15.4	دهوك	
788	4.6	3.4	21.2	6.8	13.5	20.3	13.9	10.8	10.8	السليمانية	
1,046	1.3	4.3	16.0	8.4	15.6	21.7	11.1	26.2	26.2	أربيل	المحافظات
1,077	1.5	0.3	15.0	7.2	36.6	34.9	19.6	85.6	85.6	نينوى	
995	8.5	0.3	11.9	9.4	30.4	31.2	19.2	53.3	53.3	كركوك	
1,112	2.9	0.0	9.9	6.5	51.9	23.1	11.3	57.1	57.1	ديالى	
1,246	1.6	0.1	15.2	8.3	58.0	17.6	12.6	68.8	68.8	الأنبار	
2,055	6.4	0.0	30.5	5.5	48.8	31.3	31.2	46.8	46.8	بغداد	
1,235	28.7	1.0	16.1	3.0	32.9	25.8	10.7	35.0	35.0	بابل	
924	5.8	0.1	12.8	9.1	49.2	42.5	15.8	30.3	30.3	كربلاء	
1,073	6.6	0.3	14.5	5.5	33.3	31.5	21.0	42.4	42.4	واسط	
1,220	14.6	0.3	10.2	10.6	28.5	22.5	13.9	63.0	63.0	صلاح الدين	
1,267	17.9	0.3	7.5	7.7	31.4	26.4	16.5	44.6	44.6	النجف	
1,174	2.4	0.5	23.7	11.2	45.7	45.9	37.0	29.7	29.7	القادسية	
1,165	16.9	0.6	15.9	1.9	34.2	12.5	13.6	28.1	28.1	المتشي	
1,322	13.8	0.0	19.9	2.3	42.2	17.6	25.9	40.0	40.0	ذي قار	
1,246	17.1	0.0	13.0	7.0	24.6	18.5	19.6	32.1	32.1	ميسان	
1,190	11.2	0.3	11.4	2.5	23.2	34.7	30.3	38.0	38.0	البصرة	
2,918	4.1	3.5	17.6	7.3	16.8	20.0	13.5	17.7	17.7	كردستان	التقسيم الجغرافي
2,055	6.4	0.0	30.5	5.5	48.8	31.3	31.2	46.8	46.8	بغداد	
16,246	10.7	0.3	14.1	6.6	37.3	27.5	19.1	46.3	46.3	بقية المحافظات	
21,219	8.6	0.7	18.0	6.3	36.5	27.7	21.1	44.9	44.9	إجمالي العراق	

(\*) : مجموع نسب المشاكل تزيد على (100%) لان الاجابة على السؤال سمحت باختيار اكثر من اجابة

> : أقل من (30) مشاهدة

نسبة المبحوثين بعمر (15 - 30) سنة حسب رأيهم بالعوامل التي تساهم في تخفيف العنف في المجتمع وحسب الخصائص الرئيسية

جدول (11 - 5)

مجموع المبحوثين بعمر (15-30) سنة المؤهلين للمقابلة	ما الذي يخفف من العنف في المجتمع (*)								الخصائص	
	لا اعرف	اخرى	الدين	وسائط الاعلام	الجامعة / المدرسة	التقاليد الاجتماعية والعشائرية	قوة تنفيذ القانون	التشدنية الاجتماعية		
15,419	7.5	1.0	21.2	9.2	13.2	17.3	57.8	34.1	حضر	البيئة
5,800	12.2	1.3	19.1	5.4	9.7	19.3	54.1	29.1	ريف	
10,872	8.9	1.1	20.6	8.1	12.0	17.8	56.7	32.4	ذكور	الجنس
10,347	8.0	0.8	20.2	7.5	13.5	19.8	57.2	35.8	إناث	
7,238	12.4	0.9	18.8	7.0	11.7	16.4	53.0	29.0	سنة 18 - 15	فئات الاعمار
8,288	7.5	1.1	21.4	8.9	13.1	18.8	57.8	34.0	سنة 24 - 19	
5,693	6.4	1.4	21.7	8.3	11.3	18.6	59.8	35.2	سنة 30 - 25	
15,526	9.8	1.0	20.2	8.0	12.4	17.6	55.6	31.7	سنة 24 - 15	فئة الشباب
1,707	18.1	0.8	20.5	5.3	4.6	15.4	42.7	19.6	أمي	الحالة التعليمية
76	12.1	0.0	27.2	7.6	4.3	12.1	43.1	27.8	يقراً فقط	
3,493	12.6	0.7	22.4	4.9	7.3	20.9	55.5	31.1	يقراً ويكتب	
6,430	11.0	0.7	20.8	7.0	9.6	18.9	58.5	30.0	ابتدائية	
4,835	6.1	1.3	19.3	9.2	13.9	15.7	56.5	34.4	متوسطة	
2,662	1.9	1.4	20.7	12.7	21.5	16.7	61.1	40.3	اعدادية	
651	1.5	3.1	19.9	12.6	18.9	17.4	58.3	36.3	دبلوم (معهد)	
1,330	1.5	2.6	18.4	11.0	21.4	19.4	64.1	45.9	بكالوريوس	
28	0.0	0.0	22.8>	24.3>	27.3>	32.2>	79.7>	55.3>	دراسات عليا	
7	0.0	0.0	56.7>	15.7>	0.0	0.0	76.2>	41.1>	اخرى	
1,084	9.5	4.1	6.0	5.9	12.1	8.0	21.6	28.7	دهوك	إقليم كردستان
788	3.5	5.6	8.8	7.0	7.0	7.5	16.8	31.7	السليمانية	
1,046	2.5	4.3	11.5	3.7	7.2	7.1	21.7	30.3	اربيل	
1,077	2.1	0.1	35.5	12.9	23.8	20.1	66.6	33.5	نينوى	
995	14.3	0.1	11.9	13.0	8.6	14.0	63.8	26.1	كركوك	
1,112	2.0	0.0	16.2	4.2	11.8	19.6	73.4	26.0	ديالى	
1,246	3.4	0.1	26.0	7.9	23.3	26.7	49.8	41.2	الأنبار	
2,055	6.7	0.2	26.2	15.4	17.2	24.6	69.7	43.4	بغداد	
1,235	24.6	4.8	16.2	4.9	8.2	8.0	46.9	32.0	بابل	
924	8.7	1.1	27.9	2.9	6.3	17.6	55.1	44.7	كربلاء	
1,073	5.7	0.0	11.5	4.3	5.4	25.3	59.5	33.7	واسط	المحافظات
1,220	15.2	0.2	17.8	5.0	10.3	13.4	54.6	35.5	صلاح الدين	
1,267	22.9	0.1	17.7	3.2	9.4	13.1	49.5	20.7	التنجف	
1,174	3.2	0.1	34.2	6.4	14.0	43.3	54.0	38.8	القادسية	
1,165	14.4	1.1	18.8	3.9	7.3	5.7	61.2	11.8	المثنى	
1,322	14.7	0.0	11.2	4.7	4.1	13.6	73.3	23.3	ذي قار	
1,246	15.9	0.0	10.5	5.7	10.9	8.2	62.9	9.1	ميسان	
1,190	8.5	0.3	23.7	3.2	3.3	19.3	67.4	26.1	البصرة	
2,918	4.6	4.7	9.1	5.5	8.4	7.5	19.9	30.4	كردستان	
2,055	6.7	0.2	26.2	15.4	17.2	24.6	69.7	43.4	بغداد	
16,246	11.1	0.6	19.9	5.9	10.5	17.7	59.9	28.7	بقية المحافظات	
21,219	8.9	1.1	20.6	8.1	12.1	17.9	56.7	32.6	إجمالي العراق	

(\*) : مجموع نسب العوامل تزيد على (100%) لان الاجابة على السؤال سمحت باختيار اكثر من اجابة

> : أقل من (30) مشاهدة

قسم إحصاءات البيئة - الجهاز المركزي للإحصاء / العراق

نسبة المبحوثين بعمر (15 - 30) سنة حسب رأيهم بالعوامل التي تؤدي الى تفاقم مشكلة العنف ضد المرأة وحسب الخصائص الرئيسية

جدول (11 - 6)

مجموع المبحوثين بعمر (15-30) سنة المؤهلين للمقابلة	ما الذي يفاقم مشكلة العنف ضد المرأة (*)								الخصائص	
	لا اعرف	اخرى	التقاليد الاجتماعية والعشائرية	وسائط الاعلام	الأزمات والحروب والنزوح	الوضع الاقتصادي للأسرة	قوة تنفيذ القانون	التثنية الاجتماعية		
15,419	10.2	1.0	29.4	5.2	15.6	28.4	39.4	30.1	حضر	البيئة
5,800	15.7	0.9	25.1	3.9	18.9	28.2	32.5	25.4	ريف	
10,872	11.9	1.0	27.9	4.8	16.5	28.3	37.3	28.6	ذكور	الجنس
10,347	10.8	0.7	31.1	4.4	17.8	29.3	38.2	30.1	إناث	
7,238	16.0	0.9	27.0	4.1	14.9	25.4	34.3	25.4	سنة 18 - 15	فئات الأعمار
8,288	10.7	1.0	28.8	5.0	17.2	29.0	38.7	29.7	سنة 24 - 19	
5,693	8.2	1.0	28.7	5.4	17.9	31.2	39.3	31.4	سنة 30 - 25	
15,526	13.2	1.0	27.9	4.6	16.1	27.3	36.6	27.7	سنة 24 - 15	فئة الشباب
1,707	21.0	0.7	21.2	2.5	14.0	22.9	27.1	16.5	أمي	الحالة التعليمية
76	14.0	1.2	21.2	2.6	19.9	30.9	18.5	21.7	يقرأ فقط	
3,493	15.9	0.5	27.6	3.5	17.3	29.9	36.4	25.5	يقرأ ويكتب	
6,430	14.6	0.7	27.5	3.5	16.8	28.7	38.2	27.5	ابتدائية	
4,835	9.0	1.5	28.4	6.1	15.0	25.9	37.0	30.1	متوسطة	
2,662	4.0	1.1	32.6	7.2	18.6	31.2	41.9	36.2	اعدادية	
651	2.3	1.2	28.5	6.4	17.2	29.9	38.1	34.7	دبلوم (معهد)	
1,330	3.7	1.9	33.0	7.6	19.1	33.1	43.9	39.5	بكالوريوس	
28	2.8>	0.0	37.2>	19.7>	35.8>	40.3>	51.7>	48.9>	دراسات عليا	
7	0.0	0.0	55.2>	10.0>	0.0	13.8>	41.1>	31.1>	اخرى	
1,084	11.5	4.5	17.1	3.7	9.3	13.6	16.6	17.9	دهوك	إقليم كردستان
788	5.4	5.6	25.5	10.3	5.3	8.8	6.4	24.9	السليمانية	
1,046	3.3	5.6	25.9	6.7	7.7	20.5	11.1	7.9	اربييل	
1,077	6.1	0.3	37.2	6.6	40.6	39.6	44.1	24.3	نينوى	
995	14.1	0.1	22.5	7.2	15.1	22.7	45.9	29.7	كركوك	
1,112	2.5	0.0	27.3	2.9	21.8	33.0	44.7	27.5	ديالى	
1,246	4.1	0.7	29.8	4.7	53.2	43.0	21.1	28.4	الأنبار	
2,055	8.9	0.1	35.0	5.3	18.8	33.9	54.0	43.4	بغداد	
1,235	31.3	1.6	12.3	2.8	11.0	24.7	33.8	31.1	بابل	
924	8.5	0.1	25.2	6.6	11.3	46.7	36.1	40.4	كربلاء	
1,073	7.2	0.2	28.5	3.9	6.8	31.7	43.3	26.1	واسط	المحافظات
1,220	21.4	0.1	31.2	2.4	16.3	17.0	20.0	31.6	صلاح الدين	
1,267	22.7	0.0	21.8	3.2	7.2	26.3	36.2	17.5	النجف	
1,174	5.1	0.1	36.3	6.7	11.7	45.5	45.2	34.7	القادسية	
1,165	18.3	0.2	24.5	2.1	2.7	10.1	42.3	16.7	المتنى	
1,322	15.6	0.0	24.0	1.5	6.7	21.9	45.1	27.2	ذي قار	
1,246	26.2	0.0	23.6	1.9	9.8	26.3	13.6	13.2	ميسان	
1,190	17.3	0.2	25.4	3.2	3.8	19.7	46.4	23.1	البصرة	
2,918	6.1	5.3	23.5	7.3	7.2	14.4	10.7	16.8	كردستان	
2,055	8.9	0.1	35.0	5.3	18.8	33.9	54.0	43.4	بغداد	
16,246	14.3	0.3	26.4	4.0	15.6	29.1	37.0	26.5	بقية المحافظات	
21,219	11.9	1.0	28.1	4.8	16.6	28.3	37.3	28.7	إجمالي العراق	

(\*) : مجموع نسب العوامل تزيد على (100%) لان الاجابة على السؤال سمحت باختيار اكثر من اجابة

> : أقل من (30) مشاهدة

قسم إحصاءات البيئة - الجهاز المركزي للإحصاء / العراق

**12. قسم الإعلام**

**والثقافة والفنون**

**للأعمار (15 - 30) سنة**

التوزيع النسبي للمبحوثين بعمر (15 - 30) سنة حسب أهمية وسائط الإعلام والتواصل التي يتابعونها بانتظام وحسب الخصائص الرئيسية

جدول (12 - 1) أ

الخصائص	نسبة المبحوثين بعمر (30-15) سنة الذين يتابعون بانتظام أحد وسائط الإعلام والتواصل (الوسائط الأولى)	ما أهم واسطتين من وسائط الإعلام والتواصل التي تتابعها بانتظام									
		لا أتابع	الوسائط الأولى								
			المجموع	أخرى	الإنترنت	مواقع التواصل الاجتماعي	التلفزيون	الصحافة	الإذاعة		
البيئة											
حضر	98.1	1.9	100.0	0.0	14.6	28.0	54.8	0.7	1.9	15,419	15,099
ريف	96.3	3.4	100.0	0.0	10.2	17.8	68.1	0.4	3.4	5,800	5,586
الجنس											
ذكور	98.7	1.4	100.0	0.0	16.0	36.8	45.4	0.5	1.4	10,872	10,716
إناث	96.5	3.4	100.0	0.0	10.3	12.3	73.2	0.7	3.4	10,347	9,969
فئات الأعمار											
18 - 15 سنة	97.6	2.2	100.0	0.0	12.0	22.2	62.9	0.6	2.2	7,238	7,043
19 - 24 سنة	97.7	2.4	100.0	0.0	14.1	27.6	55.2	0.6	2.4	8,288	8,095
25 - 30 سنة	97.4	2.4	100.0	0.0	13.6	24.7	58.4	0.7	2.4	5,693	5,547
فئة الشباب 15 - 24 سنة	97.7	2.3	100.0	0.0	13.1	25.1	58.8	0.6	2.3	15,526	15,138
الحالة التعليمية											
أمي	93.3	4.1	100.0	0.1	5.3	9.1	80.9	0.6	4.1	1,707	1,581
يقرأ فقط	94.0	0.0	100.0	0.0	11.4	8.8	79.8	0.0	0.0	76	70
يقرأ ويكتب	97.2	3.4	100.0	0.0	9.4	15.5	70.9	0.8	3.4	3,493	3,399
ابتدائية	97.8	2.5	100.0	0.0	12.3	23.6	61.0	0.5	2.5	6,430	6,283
متوسطة	97.9	1.8	100.0	0.0	14.9	28.8	53.9	0.7	1.8	4,835	4,720
اعدادية	99.0	1.4	100.0	0.0	19.2	37.2	41.6	0.6	1.4	2,662	2,631
دبلوم (معهد)	99.0	1.3	100.0	0.3	16.9	30.5	50.5	0.5	1.3	651	645
بكالوريوس	99.3	1.2	100.0	0.0	19.1	37.6	41.4	0.7	1.2	1,330	1,321
دراسات عليا	100.0	0.0	100.0	0.0	24.3	42.4	33.3	0.0	0.0	28	28
أخرى	100.0	0.0	100.0	0.0	23.8	29.5	46.8	0.0	0.0	7	7
إقليم كردستان											
دهوك	98.6	2.0	100.0	0.0	21.2	30.1	46.2	0.5	2.0	1,084	1,069
السليمانية	97.6	1.4	100.0	0.0	11.1	40.2	46.5	0.8	1.4	788	771
اربيل	98.7	1.5	100.0	0.0	14.8	30.4	52.8	0.6	1.5	1,046	1,034
نينوى	98.6	6.0	100.0	0.1	14.3	24.7	54.8	0.2	6.0	1,077	1,060
كركوك	97.1	2.4	100.0	0.0	23.2	16.3	57.5	0.6	2.4	995	967
ديالى	98.0	1.2	100.0	0.1	13.7	8.9	75.3	0.8	1.2	1,112	1,089
الأنبار	97.1	0.6	100.0	0.1	10.3	13.4	75.3	0.3	0.6	1,246	1,209
بغداد	98.2	1.4	100.0	0.0	7.9	34.8	55.3	0.6	1.4	2,055	2,015
بابل	95.6	1.1	100.0	0.2	9.1	28.8	60.5	0.3	1.1	1,235	1,196
كربلاء	97.1	1.5	100.0	0.0	31.9	11.4	54.4	0.8	1.5	924	899
المحافظات											
واسط	95.2	2.9	100.0	0.0	5.0	16.8	73.9	1.4	2.9	1,073	1,024
صلاح الدين	95.2	3.9	100.0	0.1	18.5	22.9	53.9	0.7	3.9	1,220	1,167
النجف	97.3	8.7	100.0	0.0	20.6	26.0	43.8	0.9	8.7	1,267	1,231
القادسية	95.1	5.2	100.0	0.0	13.2	13.4	67.5	0.7	5.2	1,174	1,131
المتشي	97.5	1.5	100.0	0.0	7.1	21.2	69.5	0.6	1.5	1,165	1,139
ذي قار	99.1	2.0	100.0	0.1	6.0	18.2	73.0	0.8	2.0	1,322	1,310
ميسان	96.6	0.1	100.0	0.0	17.5	18.8	62.8	0.9	0.1	1,246	1,203
البصرة	98.7	0.7	100.0	0.0	18.0	24.2	56.9	0.3	0.7	1,190	1,171
التقسيم الجغرافي											
كردستان	98.3	1.6	100.0	0.0	15.0	34.0	48.8	0.6	1.6	2,918	2,874
بغداد	98.2	1.4	100.0	0.0	7.9	34.8	55.3	0.6	1.4	2,055	2,015
بقية المحافظات	97.2	2.8	100.0	0.0	14.6	19.9	62.0	0.6	2.8	16,246	15,796
إجمالي العراق	97.6	2.4	100.0	0.0	13.3	25.0	58.7	0.6	2.4	21,219	20,685

> : أقل من (30) مشاهدة

التوزيع النسبي للمبجوثين بعمر (15 - 30) سنة حسب أهمية وسائط الإعلام والتواصل التي يتابعونها بانتظام وحسب الخصائص الرئيسية

جدول (12 - 1) ب

مجموع المبحوثين بعمر (30-15) سنة الذين يتابعون بانتظام أحد وسائط الإعلام والتواصل (الوساطة الثانية)	مجموع المبحوثين بعمر (30-15) سنة الذين يتابعون بانتظام أحد وسائط الإعلام والتواصل (الوساطة الثانية)	لا أتابع واسطة ثانية	ما أهم واسطتين من وسائط الإعلام والتواصل التي تتابعها بانتظام								نسبة المبحوثين سنة بعمر (30-15) الذين يتابعون بانتظام أحد وسائط الإعلام والتواصل (الوساطة الثانية)	الخصائص
			الواسطة الثانية					الواسطة الأولى				
			المجموع	أخرى	الإنترنت	مواقع التواصل الاجتماعي	التلفزيون	الصحافة	الإذاعة	التلفزيون		
15,419	12,389	19.4	100.0	0.0	47.2	23.4	23.5	1.0	4.8	80.6	حضر	البيئة
5,800	3,711	36.1	100.0	0.0	37.0	23.9	21.9	1.1	16.0	63.9	ريف	
10,872	9,367	13.6	100.0	0.0	42.9	24.7	25.5	0.9	6.0	86.4	ذكور	الجنس
10,347	6,733	35.8	100.0	0.0	47.1	21.9	19.8	1.2	10.0	64.2	إناث	
7,238	5,115	29.1	100.0	0.0	44.3	22.7	22.3	1.1	9.6	70.9	سنة 18 - 15	فئات الأعمار
8,288	6,554	21.3	100.0	0.0	45.1	24.1	23.1	1.1	6.5	78.7	سنة 24 - 19	
5,693	4,431	23.1	100.0	0.1	44.2	23.6	24.2	0.9	7.0	76.9	سنة 30 - 25	
15,526	11,669	24.9	100.0	0.0	44.7	23.5	22.8	1.1	7.9	75.1	سنة 24 - 15	فئة الشباب
1,707	772	55.1	100.0	0.0	32.5	22.3	21.0	1.3	22.9	44.9	أمي	الحالة التعليمية
76	36	52.3	100.0	0.0	31.2	29.3	28.0	0.0	11.6	47.7	يقرأ فقط	
3,493	2,347	33.6	100.0	0.0	40.2	25.3	21.2	1.2	12.0	66.4	يقرأ ويكتب	
6,430	4,806	25.6	100.0	0.0	44.0	23.5	22.8	1.1	8.5	74.4	ابتدائية	
4,835	3,857	19.4	100.0	0.0	45.0	24.0	24.0	0.9	6.1	80.6	متوسطة	
2,662	2,406	9.3	100.0	0.0	51.4	21.6	23.4	0.8	2.8	90.7	اعدادية	
651	584	11.0	100.0	0.3	47.7	22.3	25.8	0.8	3.0	89.0	دبلوم (معهد)	
1,330	1,261	4.9	100.0	0.1	48.0	24.0	24.7	1.1	2.1	95.1	بكالوريوس	
28	25	13.1>	100.0	0.0	35.3>	22.3>	39.2>	0.0	3.2>	86.9>	دراسات عليا	
7	6	15.7>	100.0	0.0	51.3>	20.5>	28.2>	0.0	0.0	84.3>	أخرى	
1,084	820	24.2	100.0	0.0	33.7	17.7	41.7	2.4	4.4	75.8	دهوك	إقليم كردستان
788	604	22.2	100.0	0.2	31.8	28.2	35.9	1.0	2.8	77.8	السلিমانيّة	
1,046	788	22.4	100.0	0.1	22.7	28.8	44.6	1.7	2.2	77.6	اربييل	
1,077	784	29.2	100.0	0.0	53.0	9.0	28.1	0.2	9.7	70.8	نينوى	
995	816	18.2	100.0	0.0	42.9	22.4	28.7	0.9	5.1	81.8	كركوك	
1,112	785	33.0	100.0	0.0	50.7	23.8	14.1	1.3	10.2	67.0	ديالى	
1,246	986	21.9	100.0	0.0	28.2	26.7	9.0	0.4	35.7	78.1	الأنبار	
2,055	1,644	18.9	100.0	0.0	53.6	22.8	17.5	0.9	5.1	81.1	بغداد	
1,235	905	33.0	100.0	0.0	63.4	15.9	16.5	0.6	3.6	67.0	بابل	
924	737	21.4	100.0	0.0	28.9	27.5	33.5	2.8	7.3	78.6	كربلاء	
1,073	748	32.1	100.0	0.0	39.8	31.0	15.8	1.6	11.9	67.9	واسط	المحافظات
1,220	927	24.8	100.0	0.1	37.3	27.5	27.9	0.7	6.5	75.2	صلاح الدين	
1,267	957	23.2	100.0	0.0	35.9	23.3	29.0	1.8	10.0	76.8	النجف	
1,174	845	32.9	100.0	0.1	42.2	23.2	21.3	0.9	12.3	67.1	القادسية	
1,165	899	29.6	100.0	0.0	38.2	32.0	19.7	0.8	9.3	70.4	المتنى	
1,322	1,037	22.6	100.0	0.0	46.2	31.5	16.8	0.4	5.1	77.4	ذي قار	
1,246	930	26.6	100.0	0.0	52.0	20.1	20.7	0.7	6.5	73.4	ميسان	
1,190	888	23.4	100.0	0.1	51.7	27.9	16.3	1.4	2.6	76.6	البصرة	
2,918	2,212	22.8	100.0	0.1	28.8	25.8	40.6	1.6	3.0	77.2	كردستان	
2,055	1,644	18.9	100.0	0.0	53.6	22.8	17.5	0.9	5.1	81.1	التقسيم الجغرافي بغداد	
16,246	12,244	26.5	100.0	0.0	45.1	23.3	21.1	0.9	9.6	73.5	بقية المحافظات	
21,219	16,100	24.4	100.0	0.0	44.6	23.6	23.1	1.0	7.7	75.6	إجمالي العراق	

> : أقل من (30) مشاهدة

قسم إحصاءات البيئة - الجهاز المركزي للإحصاء / العراق

نسبة المبحوثين بعمر (15 - 30) سنة حسب وسائط الإعلام التي تلبى أهتمامات الشباب وحسب الخصائص الرئيسية

جدول (12 - 2)

مجموع المبحوثين بعمر (15-30) سنة المؤهلين للمقابلة	أي من وسائط الإعلام تلبى أهتمامات الشباب (*)								الخصائص	
	لا أعرف	لا توجد	أخرى	الإنترنت	مواقع التواصل الإجتماعي	التلفزيون	الصحافة	الإذاعة		
15,419	5.1	4.5	0.4	59.6	54.6	49.7	2.5	4.1	حضر	البيئة
5,800	8.9	4.5	0.0	45.9	41.6	54.3	1.9	7.6	ريف	
10,872	3.4	4.7	0.2	58.6	60.6	52.2	2.2	4.3	ذكور	الجنس
10,347	9.3	4.3	0.3	52.2	40.3	49.9	2.5	6.1	إناث	
7,238	7.3	4.2	0.3	52.0	47.3	51.8	2.1	5.1	18 - سنة	فئات الأعمار
8,288	5.4	4.4	0.3	57.9	53.4	49.5	2.1	5.1	24 - سنة	
5,693	6.2	5.0	0.2	56.4	51.0	52.6	2.9	5.2	30 - سنة	
15,526	6.3	4.3	0.3	55.1	50.6	50.5	2.1	5.1	15 - 24 سنة	فئة الشباب
1,707	15.0	2.3	0.0	37.7	31.5	57.3	0.8	5.7	أمي	
76	13.8	7.6	0.0	32.5	27.6	64.5	2.7	3.9	يقرأ فقط	الحالة التعليمية
3,493	8.7	3.8	0.1	48.1	42.5	58.3	1.7	6.4	يقرأ ويكتب	
6,430	6.3	4.1	0.2	54.6	50.2	53.3	1.7	5.5	ابتدائية	
4,835	4.8	5.5	0.4	57.4	53.8	46.5	3.1	4.6	متوسطة	
2,662	2.3	5.3	0.6	68.6	62.5	44.1	3.1	3.7	اعدادية	
651	3.9	6.9	0.6	62.6	54.7	46.4	4.6	4.5	دبلوم (معهد)	
1,330	1.5	5.2	0.5	68.8	66.3	44.8	3.9	4.8	بكالوريوس	
28	0.0	5.3>	0.0	68.5>	61.3>	51.0>	2.8>	2.8>	دراسات عليا	
7	0.0	0.0	0.0	37.6>	46.8>	56.8>	0.0	0.0	أخرى	
1,084	6.0	10.2	0.4	52.7	41.1	23.3	3.5	3.2	دهوك	
788	5.2	15.9	1.3	32.0	49.3	32.0	5.7	5.0	السليمانية	
1,046	1.9	22.3	0.8	34.6	47.5	33.9	9.1	9.9	اربيل	المحافظات
1,077	7.8	0.2	0.4	62.0	49.9	64.4	1.0	10.3	نينوى	
995	7.6	8.2	0.0	62.2	45.3	40.7	0.7	4.2	كركوك	
1,112	2.2	2.0	0.1	56.8	34.0	71.3	3.6	3.1	ديالى	
1,246	5.1	6.7	0.0	37.9	34.3	52.8	1.1	21.8	الأنبار	
2,055	5.0	1.7	0.2	63.8	65.3	57.6	1.4	2.3	بغداد	
1,235	8.6	1.6	0.1	56.6	49.5	45.4	3.6	2.3	بابل	
924	7.9	7.6	0.1	52.1	38.9	41.3	1.8	3.2	كربلاء	
1,073	7.1	2.5	0.0	49.0	41.9	52.9	1.0	2.4	واسط	
1,220	13.0	8.3	0.3	52.8	42.9	30.4	0.7	0.8	صلاح الدين	
1,267	12.2	0.7	0.0	63.2	51.6	49.3	2.3	13.8	التحيف	
1,174	3.9	1.2	0.1	49.1	47.9	68.4	4.5	7.7	القادسية	
1,165	6.0	2.9	0.0	39.6	47.1	51.3	2.1	2.2	المتنى	
1,322	9.4	0.4	0.0	56.5	57.8	60.5	1.1	0.9	ذي قار	
1,246	9.0	0.8	0.2	62.8	42.2	53.6	1.0	1.0	ميسان	
1,190	2.0	0.4	0.2	70.1	57.3	52.9	1.1	1.1	البصرة	
2,918	4.2	16.9	0.9	38.2	46.6	30.5	6.4	6.4	كردستان	
2,055	5.0	1.7	0.2	63.8	65.3	57.6	1.4	2.3	التقسيم الجغرافي بغداد	
16,246	7.1	2.7	0.1	56.6	47.0	53.5	1.7	5.8	بقية المحافظات	
21,219	6.3	4.5	0.3	55.5	50.7	51.1	2.3	5.2	إجمالي العراق	

(\*) : مجموع نسب الوسائط تزيد على (100%) لأن الإجابة على السؤال سمحت باختيار أكثر من إجابة

> : أقل من (30) مشاهدة

قسم إحصاءات البيئة - الجهاز المركزي للإحصاء / العراق



التوزيع النسبي للمبجوثين بعمر (15 - 30) سنة حسب مدى ثقّتهم بوسائط الإعلام وحسب الخصائص الرئيسية

جدول (12 - 3)

مامدى ثقّتك بوسائط الإعلام										
الصحافة					الإذاعة					الخصائص
المجموع	لا أعرف	ثقة إلى حد ما لا توجد ثقة	ثقة عالية	ثقة إلى حد ما لا توجد ثقة	المجموع	لا أعرف	ثقة إلى حد ما لا توجد ثقة	ثقة عالية		
100.0	32.0	27.6	33.3	7.1	100.0	25.1	25.0	40.9	8.9	حضر
100.0	38.2	28.3	28.4	5.1	100.0	30.4	24.4	35.6	9.6	البيئة ريف
100.0	32.3	29.5	31.6	6.6	100.0	22.7	26.5	41.6	9.1	ذكور
100.0	35.4	26.0	32.1	6.4	100.0	30.9	23.0	36.9	9.2	إناث
100.0	37.3	27.0	29.0	6.7	100.0	30.7	24.3	36.3	8.7	18 - 15 سنة
100.0	32.5	28.4	32.5	6.6	100.0	25.3	25.3	40.0	9.5	24 - 19 سنة
100.0	31.3	28.0	34.6	6.2	100.0	23.7	24.8	42.3	9.2	30 - 25 سنة
100.0	34.8	27.8	30.8	6.6	100.0	27.8	24.8	38.3	9.1	15 - 24 سنة
100.0	54.7	24.0	17.7	3.5	100.0	43.4	19.8	28.4	8.4	أمي
100.0	45.6	37.1	14.3	3.1	100.0	38.2	33.2	23.5	5.1	يقرأ فقط
100.0	42.6	27.0	25.5	4.9	100.0	34.7	22.7	33.9	8.8	يقرأ ويكتب
100.0	37.5	27.5	28.3	6.8	100.0	29.6	23.5	36.9	10.0	ابتدائية
100.0	29.4	28.7	34.4	7.5	100.0	21.6	27.6	41.6	9.2	متوسطة
100.0	19.1	29.2	43.4	8.3	100.0	16.0	26.6	48.1	9.2	اعدادية
100.0	19.3	28.2	46.6	5.9	100.0	15.0	26.2	52.5	6.2	دبلوم (معهد)
100.0	15.5	30.0	47.2	7.3	100.0	12.7	29.4	49.7	8.3	بكالوريوس
100.0	2.1>	42.1>	52.8>	3.0>	100.0	10.7>	23.5>	60.5>	5.3>	دراسات عليا
100.0	33.0>	23.8>	43.2>	0.0	100.0	15.7>	25.7>	58.6>	0.0	اخرى
100.0	16.7	35.4	36.3	11.6	100.0	14.2	31.5	43.3	10.9	دهوك
100.0	30.8	34.0	24.3	10.9	100.0	23.6	37.6	30.2	8.6	السليمانية
100.0	9.2	46.1	33.8	10.9	100.0	6.3	48.4	37.4	7.9	اربييل
100.0	43.8	39.7	14.7	1.8	100.0	28.4	29.1	35.9	6.6	نينوى
100.0	35.3	38.0	23.6	3.0	100.0	24.5	33.7	32.8	9.0	كركوك
100.0	24.7	20.9	46.9	7.5	100.0	23.4	17.5	50.1	9.0	ديالى
100.0	30.4	42.6	21.6	5.4	100.0	17.7	35.2	27.0	20.1	الأنبار
100.0	38.9	18.5	38.2	4.4	100.0	27.5	17.7	49.0	5.8	بغداد
100.0	35.9	34.9	25.5	3.7	100.0	36.6	32.5	27.8	3.0	بابل
100.0	28.0	23.3	38.5	10.2	100.0	25.5	24.3	40.3	9.9	كربلاء
100.0	14.2	24.1	52.6	9.0	100.0	10.0	21.4	59.1	9.5	واسط
100.0	43.2	21.7	31.5	3.5	100.0	40.7	14.5	37.3	7.5	صلاح الدين
100.0	46.9	18.2	28.6	6.3	100.0	33.1	14.7	39.1	13.1	النجف
100.0	18.9	29.2	47.4	4.6	100.0	15.5	25.1	54.7	4.7	القادسية
100.0	34.4	19.9	38.3	7.4	100.0	32.5	19.1	38.8	9.6	المتنى
100.0	42.3	30.2	24.0	3.4	100.0	38.7	24.7	29.5	7.1	ذي قار
100.0	31.3	10.9	46.9	10.9	100.0	28.1	10.8	49.9	11.3	ميسان
100.0	41.0	19.1	25.5	14.4	100.0	37.3	16.8	25.9	20.0	البصرة
100.0	19.2	38.9	30.9	11.1	100.0	14.8	40.1	36.2	8.9	كردستان
100.0	38.9	18.5	38.2	4.4	100.0	27.5	17.7	49.0	5.8	بغداد
100.0	35.4	28.3	30.1	6.2	100.0	29.1	23.7	37.0	10.2	بقية المحافظات
100.0	33.8	27.8	31.8	6.5	100.0	26.7	24.8	39.3	9.1	إجمالي العراق

- يتبع -

> : أقل من (30) مشاهدة

التوزيع النسبي للمبحوثين بعمر (15 - 30) سنة حسب مدى ثقتهم بوسائل الإعلام وحسب الخصائص الرئيسية

تابع / جدول (12 - 3)

مادى ثقتك بوسائل الإعلام											
مواقع التواصل الإجتماعي					التلفزيون					الخصائص	
المجموع	لا أعرف	لا توجد ثقة	ثقة إلى حد ما	ثقة عالية	المجموع	لا أعرف	لا توجد ثقة	ثقة إلى حد ما	ثقة عالية		
100.0	13.5	20.9	46.4	19.3	100.0	4.4	10.7	55.0	29.9	حضر	البيئة
100.0	25.1	20.4	37.0	17.5	100.0	5.6	8.7	48.8	36.9	ريف	
100.0	8.8	20.0	49.9	21.3	100.0	3.8	11.6	57.7	26.9	ذكور	الجنس
100.0	25.6	21.5	36.9	16.0	100.0	5.9	8.5	48.2	37.4	إناث	
100.0	20.5	19.7	41.0	18.7	100.0	5.7	9.1	50.2	35.0	18 - 15 سنة	فئات الأعمار
100.0	15.0	20.2	45.4	19.5	100.0	4.5	10.6	54.1	30.8	19 - 24 سنة	
100.0	15.3	22.8	44.3	17.7	100.0	4.1	10.5	55.4	29.9	25 - 30 سنة	
100.0	17.6	20.0	43.3	19.1	100.0	5.0	9.9	52.3	32.7	15 - 24 سنة	فئة الشباب
100.0	46.3	18.8	26.0	8.9	100.0	9.6	7.3	43.6	39.6	أمي	
100.0	34.1	28.6	27.2	10.1	100.0	5.8	11.7	54.4	28.2	يقرأ فقط	الحالة التعليمية
100.0	26.3	20.8	38.6	14.4	100.0	6.2	9.0	47.5	37.4	يقرأ ويكتب	
100.0	18.6	19.1	42.6	19.6	100.0	5.5	9.6	52.2	32.7	ابتدائية	
100.0	9.9	22.1	46.6	21.5	100.0	3.7	10.5	54.7	31.1	متوسطة	
100.0	3.6	21.6	52.5	22.3	100.0	2.2	11.8	60.2	25.9	اعدادية	
100.0	3.2	23.9	53.8	19.1	100.0	1.2	12.0	62.9	23.8	دبلوم (معهد)	
100.0	1.5	22.5	53.2	22.8	100.0	1.7	13.6	61.4	23.4	بكالوريوس	
100.0	0.0	31.8>	58.3>	9.9>	100.0	0.0	15.7>	69.5>	14.7>	دراسات عليا	
100.0	0.0	53.2>	46.8>	0.0	100.0	15.7>	0.0	51.3>	33.0>	اخرى	
100.0	6.7	28.7	39.8	24.8	100.0	2.7	17.8	52.3	27.2	دهوك	
100.0	8.2	28.6	41.7	21.5	100.0	1.7	25.9	49.0	23.4	السليمانية	
100.0	2.3	28.6	38.2	31.0	100.0	0.5	16.5	52.9	30.1	اربيل	
100.0	18.7	16.5	43.3	21.5	100.0	1.7	8.1	50.7	39.5	نينوى	
100.0	19.0	25.1	44.9	11.1	100.0	4.4	16.3	57.4	22.0	كركوك	
100.0	15.9	18.0	42.3	23.8	100.0	3.5	4.6	45.4	46.5	ديالى	
100.0	27.9	16.6	32.7	22.7	100.0	3.0	7.3	52.1	37.6	الأنبار	
100.0	16.7	15.4	53.8	14.1	100.0	5.3	7.7	62.7	24.3	بغداد	
100.0	16.7	23.8	39.3	20.2	100.0	8.1	13.1	49.9	28.8	بابل	
100.0	15.7	40.4	36.8	7.1	100.0	4.6	13.4	62.3	19.8	كربلاء	
100.0	14.1	26.1	51.9	8.0	100.0	2.6	7.0	53.8	36.6	واسط	المحافظات
100.0	17.5	23.8	39.7	19.1	100.0	7.9	5.6	53.0	33.5	صلاح الدين	
100.0	25.6	20.9	33.2	20.3	100.0	12.3	9.8	42.3	35.7	النجف	
100.0	21.8	18.2	41.8	18.2	100.0	4.0	8.1	47.8	40.1	القادسية	
100.0	22.6	31.3	39.4	6.7	100.0	8.2	14.0	52.0	25.8	المتن	
100.0	14.7	17.3	52.5	15.5	100.0	1.9	3.8	62.9	31.4	ذي قار	
100.0	18.7	17.3	41.5	22.5	100.0	5.7	5.7	48.1	40.6	ميسان	
100.0	23.5	15.0	36.9	24.7	100.0	9.7	8.3	38.1	43.9	البصرة	
100.0	5.6	28.6	39.9	25.9	100.0	1.5	20.3	51.3	26.9	كردستان	
100.0	16.7	15.4	53.8	14.1	100.0	5.3	7.7	62.7	24.3	بغداد	
100.0	19.5	20.7	41.2	18.6	100.0	5.4	8.6	50.5	35.5	بقية المحافظات	
100.0	17.0	20.7	43.6	18.7	100.0	4.8	10.1	53.1	32.0	إجمالي العراق	

- يتبع -

> أقل من (30) مشاهدة

التوزيع النسبي للمبحوثين بعمر (15 - 30) سنة حسب مدى ثقتهم بوسائط الإعلام وحسب الخصائص الرئيسية

تابع / جدول (12 - 3)

مجموع المبحوثين بعمر (15-30) سنة الموهلين للمقابلة	مامدى ثقتك بوسائط الإعلام					الخصائص
	الإنترنت					
	المجموع	لا أعرف	لا توجد ثقة	ثقة إلى حد ما	ثقة عالية	
15,419	100.0	14.3	15.8	44.6	25.3	حضر
5,800	100.0	25.4	18.1	34.9	21.5	ريف
10,872	100.0	10.6	15.7	46.1	27.7	ذكور
10,347	100.0	25.2	17.4	37.0	20.4	إناث
7,238	100.0	20.9	16.7	38.1	24.3	18 - 15 سنة
8,288	100.0	15.8	15.8	44.0	24.4	24 - 19 سنة
5,693	100.0	16.2	17.4	42.9	23.5	30 - 25 سنة
15,526	100.0	18.2	16.2	41.2	24.4	15 - 24 سنة
1,707	100.0	47.6	16.0	25.9	10.5	أمي
76	100.0	32.8	25.9	27.3	14.0	يقرأ فقط
3,493	100.0	27.0	18.3	36.6	18.0	يقرأ ويكتب
6,430	100.0	19.4	16.3	40.4	23.8	ابتدائية
4,835	100.0	10.7	17.1	44.0	28.2	متوسطة
2,662	100.0	3.9	15.5	50.1	30.6	اعدادية
651	100.0	3.4	13.8	53.0	29.8	دبلوم (معهد)
1,330	100.0	1.7	14.0	52.7	31.5	بكالوريوس
28	100.0	0.0	12.1>	63.9>	24.0>	دراسات عليا
7	100.0	15.7>	13.8>	43.2>	27.3>	أخرى
1,084	100.0	6.8	20.7	40.4	32.1	دهوك
788	100.0	10.3	16.5	38.3	34.8	السليمانية
1,046	100.0	3.4	24.7	34.8	37.1	اربيل
1,077	100.0	17.3	14.8	40.8	27.2	نينوى
995	100.0	18.2	21.2	43.0	17.5	كركوك
1,112	100.0	17.4	9.4	42.1	31.0	ديالى
1,246	100.0	26.5	19.7	28.8	25.0	الأنبار
2,055	100.0	20.1	13.3	51.1	15.6	بغداد
1,235	100.0	17.3	18.7	38.0	25.9	بابل
924	100.0	15.2	34.4	41.0	9.4	كربلاء
1,073	100.0	14.0	23.7	52.4	9.9	واسط
1,220	100.0	22.0	16.0	32.2	29.8	صلاح الدين
1,267	100.0	24.7	12.7	35.0	27.5	النجف
1,174	100.0	22.1	12.0	41.3	24.6	القادسية
1,165	100.0	22.7	18.3	45.5	13.5	المتنى
1,322	100.0	14.9	13.9	44.1	27.1	ذي قار
1,246	100.0	14.5	18.6	36.8	30.1	ميسان
1,190	100.0	22.4	11.6	39.4	26.6	البصرة
2,918	100.0	6.8	20.6	37.5	35.0	كردستان
2,055	100.0	20.1	13.3	51.1	15.6	بغداد
16,246	100.0	19.3	16.6	39.6	24.5	بقية المحافظات
21,219	100.0	17.7	16.5	41.7	24.2	إجمالي العراق

> : أقل من (30) مشاهدة

التوزيع النسبي للمبحوثين بعمر (15 - 30) سنة حسب متابعتهم للشؤون الدولية والمحلية في مختلف وسائط الإعلام وحسب الخصائص الرئيسية

جدول (12 - 4)

مجموع المبحوثين بعمر (15-30) سنة المؤهلين للمقابلة	مامدى متابعتك للشؤون الدولية والمحلية في مختلف وسائط الإعلام										الخصائص	
	الشؤون المحلية					الشؤون الدولية						
	المجموع	لا أتابع	نادراً	أحياناً	بانتظام	المجموع	لا أتابع	نادراً	أحياناً	بانتظام		
15,419	100.0	35.8	16.9	35.7	11.7	100.0	51.5	20.7	23.6	4.2	حضر	البيئة
5,800	100.0	35.6	15.8	35.3	13.3	100.0	55.6	22.0	18.8	3.6	ريف	
10,872	100.0	26.0	17.3	41.8	14.9	100.0	44.7	25.5	25.2	4.6	ذكور	الجنس
10,347	100.0	46.0	15.8	29.0	9.2	100.0	61.2	16.4	18.9	3.4	إناث	
7,238	100.0	43.0	17.4	32.1	7.5	100.0	60.5	19.5	17.4	2.6	18 - 15 سنة	فئات الأعمار
8,288	100.0	33.6	16.8	37.4	12.2	100.0	50.3	22.4	23.5	3.8	24 - 19 سنة	
5,693	100.0	29.4	15.2	37.3	18.1	100.0	46.3	21.3	26.3	6.1	30 - 25 سنة	
15,526	100.0	38.0	17.1	34.9	10.0	100.0	55.1	21.0	20.6	3.3	15 - 24 سنة	فئة الشباب
1,707	100.0	40.7	15.6	32.4	11.3	100.0	62.0	18.6	17.0	2.4	أمي	
76	100.0	33.6	28.3	21.3	16.9	100.0	56.9	29.2	11.6	2.3	يقرأ فقط	
3,493	100.0	38.9	16.1	33.7	11.3	100.0	58.9	20.5	17.7	2.9	يقرأ ويكتب	
6,430	100.0	37.3	16.7	34.9	11.1	100.0	55.7	21.2	20.1	3.0	ابتدائية	
4,835	100.0	37.1	17.7	34.8	10.4	100.0	53.0	21.0	22.2	3.8	متوسطة	
2,662	100.0	28.6	17.3	40.9	13.2	100.0	41.4	23.4	29.7	5.5	اعدادية	
651	100.0	28.4	13.7	39.8	18.1	100.0	39.9	22.6	30.1	7.4	دبلوم (معهد)	
1,330	100.0	25.8	13.9	38.1	22.2	100.0	36.5	20.7	32.3	10.5	بكالوريوس	
28	100.0	9.4>	0.0	64.4>	26.3>	100.0	22.8>	13.0>	51.4>	12.8>	دراسات عليا	
7	100.0	0.0	0.0	51.3>	48.7>	100.0	0.0	25.7>	57.0>	17.3>	اخرى	
1,084	100.0	32.0	27.8	26.5	13.8	100.0	48.6	23.7	19.9	7.8	دهوك	إقليم كردستان
788	100.0	39.2	18.3	27.6	15.0	100.0	55.7	17.0	17.8	9.5	السليمانية	
1,046	100.0	45.5	12.0	27.1	15.4	100.0	62.2	14.0	17.1	6.7	اربيل	
1,077	100.0	22.8	10.7	41.8	24.7	100.0	48.4	32.6	17.6	1.5	نينوى	
995	100.0	36.5	12.1	41.8	9.6	100.0	48.2	19.4	30.0	2.5	كركوك	
1,112	100.0	40.4	11.3	36.2	12.1	100.0	56.9	11.7	27.6	3.8	ديالى	
1,246	100.0	30.4	21.4	42.1	6.1	100.0	60.8	27.3	10.4	1.4	الأنبار	
2,055	100.0	36.3	18.6	37.4	7.6	100.0	52.8	19.2	25.6	2.4	بغداد	
1,235	100.0	41.0	14.1	32.7	12.2	100.0	47.4	23.8	21.7	7.1	بابل	
924	100.0	26.4	13.5	49.3	10.9	100.0	46.2	29.0	20.4	4.4	كربلاء	
1,073	100.0	33.9	14.9	35.4	15.7	100.0	45.2	20.9	30.2	3.7	واسط	المحافظات
1,220	100.0	39.6	12.5	30.6	17.4	100.0	53.7	18.1	23.8	4.3	صلاح الدين	
1,267	100.0	40.3	20.0	30.7	9.0	100.0	54.5	22.9	19.0	3.5	النجف	
1,174	100.0	25.8	24.9	43.1	6.2	100.0	54.1	21.8	22.7	1.4	القادسية	
1,165	100.0	35.4	15.6	37.0	12.0	100.0	49.9	27.4	19.4	3.3	المتن	
1,322	100.0	36.3	17.6	37.6	8.5	100.0	58.2	18.9	21.3	1.6	ذي قار	
1,246	100.0	41.3	13.2	28.0	17.5	100.0	56.1	14.7	25.0	4.3	ميسان	
1,190	100.0	41.4	18.3	30.0	10.3	100.0	48.9	18.2	25.4	7.5	البصرة	
2,918	100.0	39.7	18.3	27.1	14.8	100.0	56.3	17.6	18.1	8.0	كردستان	
2,055	100.0	36.3	18.6	37.4	7.6	100.0	52.8	19.2	25.6	2.4	التقسيم الجغرافي بغداد	
16,246	100.0	34.6	15.5	36.8	13.0	100.0	51.9	22.5	22.0	3.7	بقية المحافظات	
21,219	100.0	35.7	16.6	35.5	12.2	100.0	52.7	21.1	22.1	4.0	إجمالي العراق	

نسبة المبحوثين بعمر (15 - 30) سنة الذين يشاهدون التلفزيون حسب مشاهدتهم لقنوات تلفزيونية محددة وحسب الخصائص الرئيسية

جدول (12 - 5)

مجموع المبحوثين بعمر (30-15) سنة الذين يشاهدون التلفزيون	أي القنوات تشاهد (*)				مجموع المبحوثين بعمر (30-15) سنة المؤهلين للمقابلة	نسبة المبحوثين بعمر (30-15) سنة الذين يشاهدون التلفزيون	الخصائص
	القنوات الأجنبية	القنوات العربية	قنوات محلية فضائية	قنوات محلية أرضية			
14,134	26.8	70.4	58.8	16.3	15,419	92.0	حضر البيئة
5,338	20.5	71.6	61.1	12.3	5,800	92.3	ريف
9,967	27.9	67.4	68.6	17.4	10,872	91.8	ذكور
9,505	21.8	74.4	50.0	12.7	10,347	92.3	إناث
6,708	24.6	69.7	57.9	14.1	7,238	93.0	18 - 15 سنة
7,529	26.1	71.8	59.9	15.0	8,288	91.1	24 - 19 سنة
5,235	23.8	70.7	60.9	16.7	5,693	92.2	30 - 25 سنة
14,237	25.4	70.8	59.0	14.5	15,526	92.0	15 - 24 سنة
1,548	21.8	73.2	65.1	11.3	1,707	91.4	أمي
69	27.1	66.7	64.6	21.4	76	95.0	يقرا فقط
3,283	23.3	76.0	60.2	12.5	3,493	93.7	يقرا ويكتب
5,952	24.7	71.8	60.7	14.5	6,430	92.8	ابتدائية
4,416	25.6	65.7	56.6	17.1	4,835	91.8	متوسطة
2,358	28.2	70.0	58.0	16.3	2,662	89.2	اعدادية
599	20.2	62.0	57.1	21.6	651	91.8	دبلوم (معهد)
1,214	28.0	72.7	57.8	17.8	1,330	92.0	بكالوريوس
27	44.4>	96.0>	66.7>	16.4>	28	97.2>	دراسات عليا
6	0.0	34.2>	100.0>	0.0	7	86.2>	اخرى
1,017	14.3	21.7	88.8	19.9	1,084	93.7	دهوك
689	5.1	14.6	75.5	32.5	788	86.9	السليمانية
983	4.7	14.3	41.2	62.6	1,046	93.8	اربيل
1,032	37.1	93.1	75.1	7.3	1,077	96.2	نينوى
893	29.9	70.0	64.0	11.2	995	89.7	كركوك
1,043	17.8	78.5	41.7	21.5	1,112	94.3	ديالى
1,151	20.8	79.2	50.7	6.3	1,246	93.1	الأنبار
1,909	30.2	84.8	59.8	9.5	2,055	93.4	بغداد
1,085	16.4	52.8	72.8	18.1	1,235	87.6	بابل
848	23.2	85.6	64.6	1.2	924	91.8	كربلاء
996	35.7	79.7	58.2	22.3	1,073	92.8	واسط
1,083	13.4	85.9	39.0	12.0	1,220	89.3	صلاح الدين
1,163	13.6	85.9	45.4	28.8	1,267	92.1	النجف
1,058	19.5	83.7	33.1	6.9	1,174	89.9	القادسية
1,111	10.8	85.2	51.0	2.9	1,165	95.5	المتشي
1,248	46.2	72.4	80.0	7.1	1,322	94.1	ذي قار
1,105	7.5	82.6	48.9	12.6	1,246	89.1	ميسان
1,058	44.3	65.4	51.5	6.4	1,190	88.9	البصرة
2,689	7.4	16.4	65.8	40.8	2,918	91.2	كردستان
1,909	30.2	84.8	59.8	9.5	2,055	93.4	التقسيم الجغرافي بغداد
14,874	27.1	78.1	58.0	11.3	16,246	91.8	بقية المحافظات
19,472	24.9	70.8	59.5	15.1	21,219	92.1	إجمالي العراق

(\*) : مجموع نسب الأنواع تزيد على (100%) لأن الإجابة على السؤال سمحت باختيار أكثر من إجابة

> : أقل من (30) مشاهدة

قسم إحصاءات البيئة - الجهاز المركزي للإحصاء / العراق

نسبة المبحوثين بعمر (15 - 30) سنة الذين يشاهدون التلفزيون حسب البرامج التلفزيونية الأكثر مشاهدة بالنسبة لهم وحسب الخصائص الرئيسية

جدول (12 - 6)

مجموع المبحوثين بعمر سنة (30-15) الذين يشاهدون التلفزيون	أي البرامج التلفزيونية الأكثر مشاهدة (*)											نسبة المبحوثين بعمر (30-15) سنة الذين يشاهدون التلفزيون		الخصائص
	أخرى	برامج المسابقات	المسلسلات والأفلام	الأغاني والموسيقى	برامج الأسرة	البرامج الرياضية	البرامج الدينية	البرامج الاقتصادية	البرامج الثقافية	نشرات الأخبار	سنة (30-15) سنة الموهلين للمقابلة	سنة الذين يشاهدون التلفزيون		
14,134	0.6	10.3	75.6	28.0	11.5	31.7	21.9	3.7	14.7	23.7	15,419	92.0	حضر	البيئة
5,338	0.3	8.1	78.1	28.7	9.8	25.4	23.7	3.2	10.6	29.3	5,800	92.3	ريف	
9,967	0.6	5.3	65.4	25.1	3.5	54.4	20.0	4.0	11.8	31.1	10,872	91.8	ذكور	الجنس
9,505	0.4	14.1	87.8	31.5	18.9	4.0	25.1	2.9	15.2	19.5	10,347	92.3	إناث	
6,708	0.6	11.2	79.5	32.1	9.0	30.6	18.1	2.7	11.5	17.0	7,238	93.0	سنة 18 - 15	فئات الأعمار
7,529	0.4	8.5	75.9	27.6	11.0	30.3	22.7	3.4	13.7	25.4	8,288	91.1	سنة 24 - 19	
5,235	0.5	9.2	72.8	24.0	13.7	28.1	27.7	4.8	15.6	36.3	5,693	92.2	سنة 30 - 25	
14,237	0.5	9.8	77.6	29.7	10.0	30.4	20.5	3.0	12.7	21.4	15,526	92.0	سنة 24 - 15	فئة الشباب
1,548	0.2	8.5	84.1	26.7	10.1	15.7	28.0	0.9	4.6	25.8	1,707	91.4	أمي	
69	0.9	18.0	72.1	21.6	15.1	19.3	30.5	1.9	2.2	31.7	76	95.0	يقرأ فقط	
3,283	0.2	10.4	81.3	26.4	13.0	23.5	25.0	2.6	8.9	24.0	3,493	93.7	يقرأ ويكتب	
5,952	0.3	8.9	77.0	28.9	9.6	32.5	23.2	2.9	10.4	24.8	6,430	92.8	ابتدائية	
4,416	0.6	9.6	74.7	30.6	9.9	33.8	19.0	3.9	15.0	22.5	4,835	91.8	متوسطة	
2,358	1.1	10.1	71.9	29.0	11.5	31.7	19.4	4.6	21.5	26.8	2,662	89.2	اعدادية	
599	1.1	12.4	67.3	24.8	13.2	35.1	22.7	5.8	23.8	34.5	651	91.8	دبلوم (معهد)	
1,214	0.7	9.9	68.2	23.7	15.4	32.9	22.0	8.2	27.8	34.8	1,330	92.0	بكالوريوس	
27	0.0	5.5>	58.3>	26.4>	27.9>	41.3>	20.2>	7.0>	54.3>	50.7>	28	97.2>	دراسات عليا	
6	0.0	0.0	0.0	0.0	38.2>	0.0	100.0>	0.0	0.0	64.0>	7	86.2>	اخرى	
1,017	0.8	9.0	74.4	32.1	6.8	26.6	10.0	3.9	11.6	51.1	1,084	93.7	دهوك	إقليم كردستان
689	3.1	18.4	63.7	39.1	24.2	30.3	27.9	8.4	26.6	39.5	788	86.9	السليمانية	
983	2.8	18.6	67.0	47.6	29.0	36.5	31.1	13.3	25.6	37.9	1,046	93.8	اربيل	
1,032	0.2	12.8	84.8	61.9	17.3	22.0	19.1	2.0	13.6	45.3	1,077	96.2	نينوى	
893	0.0	9.4	76.3	31.6	17.1	32.5	13.3	1.3	8.3	18.3	995	89.7	كركوك	
1,043	0.1	4.0	72.1	21.6	6.2	29.8	18.6	2.0	14.9	27.9	1,112	94.3	ديالى	
1,151	0.1	14.3	80.8	44.1	10.6	17.2	12.1	1.3	7.1	29.6	1,246	93.1	الأنبار	
1,909	0.0	9.0	79.5	25.5	10.8	30.7	24.3	2.0	9.3	16.0	2,055	93.4	بغداد	
1,085	0.0	4.1	76.3	23.9	5.0	30.0	24.6	4.3	18.8	28.7	1,235	87.6	بابل	
848	0.3	3.6	75.2	7.5	8.8	32.1	40.2	2.0	17.0	17.3	924	91.8	كربلاء	
996	0.2	5.2	65.1	9.2	5.9	34.8	18.3	5.7	12.5	26.8	1,073	92.8	واسط	
1,083	0.7	5.7	77.9	27.6	7.5	18.9	15.3	1.7	15.3	21.0	1,220	89.3	صلاح الدين	
1,163	0.3	5.2	71.5	4.5	5.1	35.1	28.5	3.0	10.6	19.1	1,267	92.1	التنجف	
1,058	0.0	14.8	59.8	18.0	11.1	25.9	24.8	9.8	19.1	26.7	1,174	89.9	القادسية	
1,111	0.5	8.3	71.7	3.7	5.0	32.5	22.4	1.5	4.2	17.2	1,165	95.5	المتشي	
1,248	0.2	6.7	93.3	28.4	4.9	44.4	24.1	3.0	14.0	7.7	1,322	94.1	ذي قار	
1,105	0.1	7.4	75.3	3.1	6.7	27.1	27.0	1.4	6.7	18.3	1,246	89.1	ميسان	
1,058	0.5	9.1	75.6	14.0	4.5	32.6	21.5	1.6	12.0	18.0	1,190	88.9	البصرة	
2,689	2.4	16.1	67.7	40.6	21.5	31.7	24.5	9.1	22.3	41.9	2,918	91.2	كردستان	التقسيم الجغرافي
1,909	0.0	9.0	79.5	25.5	10.8	30.7	24.3	2.0	9.3	16.0	2,055	93.4	بغداد	
14,874	0.2	8.4	77.2	26.4	8.8	29.1	21.4	2.8	12.9	24.9	16,246	91.8	بقية المحافظات	
19,472	0.5	9.6	76.3	28.2	11.0	29.8	22.5	3.5	13.5	25.4	21,219	92.1	إجمالي العراق	

(\*) : مجموع نسب البرامج تزيد على (100%) لأن الإجابة على السؤال سمحت باختيار أكثر من إجابة

> : أقل من (30) مشاهدة

قسم إحصاءات البيئة - الجهاز المركزي للإحصاء / العراق

نسبة المبحوثين بعمر (15 - 30) سنة الذين يمارسون المطالعة حسب وسيلة المطالعة وحسب الخصائص الرئيسية

جدول (12 - 7)

مجموع المبحوثين بعمر (30-15) سنة الذين يمارسون المطالعة	ما وسائل المطالعة التي تستخدمها (*)							مجموع المبحوثين بعمر (30-15) سنة المؤهلين للمقابلة	نسبة المبحوثين بعمر (30-15) سنة الذين يمارسون المطالعة	الخصائص
	أخرى	كتب إلكترونية	كتب ورقية	مجلات	إنترنت	صحف ورقية	صحف إلكترونية			
5,321	0.2	12.2	32.1	4.5	71.4	5.4	9.6	15,419	37.0	حضر
1,321	0.2	9.0	31.7	2.2	66.8	3.9	7.3	5,800	21.6	ريف
3,364	0.2	9.5	25.0	3.0	76.6	5.4	9.4	10,872	32.4	ذكور
3,278	0.2	13.7	39.4	5.1	64.1	4.8	8.9	10,347	32.4	إناث
2,095	0.2	7.9	36.9	3.7	65.8	4.5	5.8	7,238	30.4	18 - 15 سنة
2,780	0.2	13.7	30.9	4.3	71.8	5.2	10.1	8,288	34.6	19 - 24 سنة
1,767	0.1	12.6	27.9	4.1	74.4	5.8	11.7	5,693	31.7	25 - 30 سنة
4,875	0.2	11.2	33.5	4.0	69.2	4.9	8.2	15,526	32.6	15 - 24 سنة
0	0.0	0.0	0.0	0.0	0.0	0.0	0.0	1,707	0.0	أمي
5	0.0	0.0	16.6>	0.0	83.4>	0.0	0.0	76	4.6>	يقرأ فقط
486	0.3	5.3	11.9	3.6	82.5	4.5	4.9	3,493	13.8	يقرأ ويكتب
1,552	0.2	5.5	24.5	3.5	75.7	3.5	5.6	6,430	25.0	ابتدائية
1,921	0.2	9.1	37.6	3.4	64.8	5.7	7.2	4,835	42.1	متوسطة
1,486	0.1	17.8	37.2	4.4	69.4	5.9	11.6	2,662	58.2	اعدادية
334	0.0	13.3	32.1	8.3	66.3	5.2	14.2	651	55.8	دبلوم (معهد)
830	0.2	20.0	35.0	4.5	70.8	5.5	15.8	1,330	65.8	بكالوريوس
23	0.0	33.6>	33.2>	10.2>	84.6>	21.8>	45.7>	28	86.7>	دراسات عليا
5	0.0	34.7>	59.9>	0.0	60.2>	0.0	0.0	7	68.6>	اخرى
437	0.5	14.5	62.1	3.7	38.7	7.8	5.0	1,084	40.4	دهوك
470	0.1	16.4	62.2	1.6	44.2	4.4	12.4	788	61.1	السليمانية
592	1.0	14.5	50.3	2.7	62.0	6.1	14.3	1,046	58.2	اربيل
186	0.0	16.7	28.4	0.9	71.1	3.8	12.1	1,077	16.7	نينوى
219	0.0	12.3	24.7	5.0	62.4	5.0	16.0	995	21.7	كركوك
302	0.0	3.8	19.0	5.4	78.5	5.3	2.3	1,112	26.9	ديالى
316	0.0	7.6	11.5	5.8	83.9	8.7	4.7	1,246	21.0	الأنبار
662	0.0	13.0	29.7	7.1	79.2	6.7	9.1	2,055	35.1	بغداد
531	0.0	11.0	30.9	3.3	73.1	3.0	4.3	1,235	37.6	بابل
296	0.0	12.5	44.9	2.6	57.1	4.8	7.8	924	31.5	كربلاء
180	0.0	10.3	25.8	2.0	59.5	4.4	14.8	1,073	15.6	واسط
363	0.7	3.4	19.3	2.7	79.6	5.6	3.6	1,220	30.7	صلاح الدين
490	0.0	8.2	17.0	3.4	78.6	5.8	12.0	1,267	39.6	النجف
497	0.2	1.3	6.7	3.8	91.6	1.3	7.2	1,174	36.2	القادسية
181	0.0	15.3	38.0	6.5	42.0	9.1	5.7	1,165	13.1	المتنى
253	0.0	5.7	10.9	9.4	87.0	0.4	1.9	1,322	18.6	ذي قار
183	0.0	6.3	55.8	1.6	39.2	10.9	7.4	1,246	14.3	ميسان
484	0.0	12.6	13.5	2.0	84.5	2.7	11.1	1,190	40.7	البصرة
1,499	0.5	15.3	57.4	2.4	50.2	5.7	11.8	2,918	54.8	كردستان
662	0.0	13.0	29.7	7.1	79.2	6.7	9.1	2,055	35.1	التقسيم الجغرافي بغداد
4,481	0.1	9.3	21.5	3.5	76.0	4.2	8.0	16,246	26.6	بقية المحافظات
6,642	0.2	11.6	32.0	4.0	70.5	5.1	9.1	21,219	32.4	إجمالي العراق

(\*) : مجموع نسب المطالعة تزيد على (100%) لأن الإجابة على السؤال سمحت باختيار أكثر من إجابة

> : أقل من (30) مشاهدة

قسم إحصاءات البيئة - الجهاز المركزي للإحصاء / العراق

نسبة المبحوثين بعمر (15 - 30) سنة الذين يمارسون المطالعة حسب مواضيع المطالعة وحسب الخصائص الرئيسية

جدول (12 - 8)

مجموع المبحوثين بعمر (30-15) سنة الذين يمارسون المطالعة	أي المواضيع تطلع (*)							مجموع المبحوثين بعمر (30-15) سنة المؤهلين للمقابلة	نسبة المبحوثين بعمر (15-30) سنة الذين يمارسون المطالعة	الخصائص
	أخرى	سياسية	اقتصادية	دينية	ثقافية أو إجتماعية	رياضية	علمية			
5,321	2.5	5.9	4.8	24.5	54.6	29.8	41.9	15,419	37.0	حضر
1,321	2.0	6.8	4.4	32.1	48.6	33.4	37.9	5,800	21.6	ريف
3,364	2.1	8.6	6.0	23.5	42.2	54.0	38.3	10,872	32.4	ذكور
3,278	2.8	3.5	3.3	28.7	65.2	5.6	44.1	10,347	32.4	إناث
2,095	2.2	3.1	2.5	21.7	47.3	30.9	45.3	7,238	30.4	18 - 15 سنة
2,780	2.6	6.2	5.1	24.9	55.9	29.6	41.9	8,288	34.6	19 - 24 سنة
1,767	2.5	9.7	6.8	33.1	56.9	31.3	34.7	5,693	31.7	25 - 30 سنة
4,875	2.4	4.8	3.9	23.5	52.2	30.2	43.4	15,526	32.6	15 - 24 سنة
0	0.0	0.0	0.0	0.0	0.0	0.0	0.0	1,707	0.0	أمي
5	19.0>	0.0	0.0	59.5>	48.9>	0.0	0.0	76	4.6>	يقرأ فقط
486	1.5	5.2	5.0	37.2	59.3	33.3	13.8	3,493	13.8	يقرأ ويكتب
1,552	1.9	6.5	4.4	29.5	48.1	40.1	25.5	6,430	25.0	ابتدائية
1,921	2.7	4.6	4.0	22.5	49.3	27.8	45.6	4,835	42.1	متوسطة
1,486	2.9	5.2	4.8	21.8	56.5	24.6	54.2	2,662	58.2	اعدادية
334	3.4	8.9	5.4	31.9	59.3	29.8	41.0	651	55.8	دبلوم (معهد)
830	2.2	9.9	6.3	26.1	61.9	28.5	51.6	1,330	65.8	بكالوريوس
23	0.0	15.1>	7.9>	29.6>	54.0>	12.0>	83.4>	28	86.7>	دراسات عليا
5	0.0	0.0	0.0	79.9>	0.0	20.1>	20.1>	7	68.6>	أخرى
437	10.8	11.6	7.1	30.0	45.6	20.1	35.6	1,084	40.4	دهوك
470	5.5	9.6	6.6	24.2	61.1	16.0	34.1	788	61.1	السليمانية
592	9.1	10.5	8.2	27.1	51.1	21.0	36.8	1,046	58.2	اربيل
186	2.8	4.1	4.5	34.0	52.5	34.9	58.5	1,077	16.7	نينوى
219	1.9	2.7	3.1	15.4	45.9	23.2	57.4	995	21.7	كركوك
302	0.2	5.0	2.4	35.1	37.6	20.6	45.2	1,112	26.9	ديالى
316	1.0	5.6	2.9	23.6	45.2	38.4	50.4	1,246	21.0	الأنبار
662	0.3	5.6	4.5	21.8	51.0	39.6	45.8	2,055	35.1	بغداد
531	0.0	8.9	4.0	28.8	56.3	36.8	42.3	1,235	37.6	بابل
296	0.3	1.9	3.3	40.5	64.3	11.6	32.3	924	31.5	كربلاء
180	0.0	11.7	6.8	20.3	48.2	27.3	35.5	1,073	15.6	واسط
363	1.5	4.0	3.9	24.9	44.5	50.8	28.4	1,220	30.7	صلاح الدين
490	0.0	4.7	3.4	28.7	43.6	35.3	42.3	1,267	39.6	النجف
497	0.0	6.0	9.7	35.1	65.5	37.2	34.4	1,174	36.2	القادسية
181	0.0	2.6	0.9	22.7	50.6	17.0	49.9	1,165	13.1	المتشي
253	0.4	0.7	1.3	15.2	78.6	15.1	34.8	1,322	18.6	ذي قار
183	1.2	0.7	1.0	28.8	41.9	5.0	59.9	1,246	14.3	ميسان
484	1.3	2.0	2.0	24.2	60.1	37.4	36.3	1,190	40.7	البصرة
1,499	7.9	10.3	7.3	26.5	54.2	18.8	35.4	2,918	54.8	كردستان
662	0.3	5.6	4.5	21.8	51.0	39.6	45.8	2,055	35.1	التقسيم الجغرافي بغداد
4,481	0.8	4.4	3.6	27.6	54.0	32.0	41.7	16,246	26.6	بقية المحافظات
6,642	2.4	6.1	4.7	26.0	53.4	30.5	41.1	21,219	32.4	إجمالي العراق

(\*) : مجموع نسب المواضيع تزيد على (100%) لأن الإجابة على السؤال سمحت باختيار أكثر من إجابة

> : أقل من (30) مشاهدة



نسبة المبحوثين بعمر (15 - 30) سنة الذين يمارسون المطالعة ولا يرتادون المكتبات العامة حسب اسباب عدم إرتيادهم وحسب الخصائص الرئيسية  
جدول (12 - 9)

مجموع المبحوثين بعمر (30-15) سنة الذين لا يرتادون المكتبات العامة	أسباب عدم إرتياد المكتبات العامة (*)									مجموع المبحوثين بعمر (30-15) سنة الذين يمارسون المطالعة	نسبة المبحوثين بعمر (30-15) سنة الذين لا يرتادون المكتبات العامة	الخصائص
	أخرى	عدم فتح باب الإستعارة	عدم توفر جو ملائم للبحث والقراءة	إستخدام شبكة الإنترنت	عدم وجود الكتب التي تفيد القارئ	عدم معرفة القراء بخدمات المكتبات	ليس لي رغبة بإرتياد المكتبات	لا يوجد وقت فراغ	لا توجد مكتبة قريبة			
4,559	1.5	0.6	2.3	27.2	1.6	0.8	35.8	11.9	45.0	5,321	85.9	حضر البيئة
1,176	1.1	0.1	1.6	17.3	0.6	0.9	22.3	10.2	67.8	1,321	89.0	ريف
2,860	1.3	0.2	1.9	23.6	1.6	0.5	36.9	11.4	50.2	3,364	85.8	ذكور
2,875	1.5	0.8	2.5	26.8	1.1	1.0	28.9	11.8	49.2	3,278	87.3	إناث
1,889	1.6	0.5	2.2	20.8	0.8	0.8	32.8	9.5	56.5	2,095	90.7	18 - 15 سنة
2,315	1.4	0.7	2.0	27.9	1.7	0.6	32.4	11.5	47.6	2,780	82.7	19 - 24 سنة
1,531	1.2	0.3	2.3	26.8	1.5	1.0	34.2	14.5	44.1	1,767	87.4	25 - 30 سنة
4,204	1.5	0.6	2.1	24.6	1.3	0.7	32.6	10.6	51.7	4,875	86.2	15 - 24 سنة فئة الشباب
0	0.0	0.0	0.0	0.0	0.0	0.0	0.0	0.0	0.0	0	0.0	أمي
5	15.5>	0.0	0.0	0.0	0.0	21.5>	48.9>	0.0	35.6>	5	100.0>	يقرأ فقط
472	1.9	0.0	1.1	25.6	0.4	1.3	48.7	9.7	39.0	486	97.6	يقرأ ويكتب
1,478	1.4	0.3	1.9	20.5	1.1	1.1	41.1	8.9	49.7	1,552	94.8	ابتدائية
1,715	1.1	0.6	3.0	22.1	1.2	0.5	30.5	13.4	53.1	1,921	89.4	متوسطة
1,068	1.7	0.6	1.7	31.5	2.1	0.4	26.8	12.0	48.2	1,486	72.5	اعدادية
292	1.9	0.6	2.5	24.9	0.8	1.3	32.2	12.1	47.6	334	87.2	دبلوم (معهد)
687	1.1	0.6	1.9	33.6	2.1	0.9	21.7	13.3	51.2	830	83.0	بكالوريوس
16	3.5>	4.7>	0.0	32.5>	4.7>	0.0	15.2>	8.9>	50.4>	23	69.0>	دراسات عليا
2	0.0	0.0	0.0	0.0	55.7>	0.0	0.0	0.0	44.3>	5	45.3>	اخرى
343	5.5	0.3	2.1	11.5	1.2	0.6	20.3	22.9	55.2	437	78.6	دهوك
356	4.6	1.1	6.2	15.4	3.8	1.1	45.9	12.0	25.7	470	74.0	السليمانية
489	4.1	0.5	2.2	14.1	3.0	0.7	39.2	13.6	37.8	592	82.5	اربيل
169	0.5	0.0	2.4	22.7	0.0	0.0	25.4	4.7	77.4	186	90.8	نينوى
195	0.5	0.0	2.5	34.4	0.0	0.0	16.6	8.2	59.5	219	89.6	كركوك
278	0.0	0.2	3.3	21.2	2.2	1.2	23.9	6.1	64.4	302	93.4	ديالى
292	0.6	0.0	0.6	32.0	0.3	0.6	15.6	6.3	71.2	316	92.7	الأنبار
588	0.0	1.1	1.7	33.2	0.7	0.3	40.8	10.9	43.9	662	89.1	بغداد
452	1.4	0.3	1.9	17.2	1.0	0.2	19.3	15.4	54.3	531	83.1	بابل
254	2.1	0.0	1.2	19.0	0.5	0.0	35.6	9.4	44.5	296	86.5	كربلاء
142	0.0	0.0	2.6	8.3	0.6	1.3	18.3	13.4	76.3	180	79.6	واسط
318	1.2	0.0	0.9	12.4	1.3	0.2	17.8	13.8	73.3	363	90.0	صلاح الدين
427	0.0	1.2	0.9	27.3	1.0	1.5	23.4	10.5	53.5	490	86.7	النجف
467	0.2	0.0	2.5	36.6	0.6	3.9	43.9	26.0	45.6	497	94.4	القادسية
128	0.0	0.6	4.4	30.4	0.0	0.0	19.0	8.3	54.4	181	69.0	المتشي
242	0.8	0.0	0.4	36.6	3.1	0.8	21.1	9.0	45.5	253	95.5	ذي قار
150	0.8	0.0	0.0	16.2	1.4	1.9	22.3	1.9	67.2	183	82.5	ميسان
445	1.2	0.0	1.9	34.7	1.2	1.2	44.4	8.3	45.6	484	91.7	البصرة
1,188	4.5	0.7	3.8	14.1	3.0	0.9	38.3	14.7	36.3	1,499	78.2	كردستان
588	0.0	1.1	1.7	33.2	0.7	0.3	40.8	10.9	43.9	662	89.1	بغداد
3,959	0.8	0.2	1.7	26.3	1.0	0.9	27.7	10.7	57.4	4,481	89.2	بقية المحافظات
5,735	1.4	0.5	2.2	25.2	1.4	0.8	33.0	11.6	49.7	6,642	86.5	إجمالي العراق

(\*) : مجموع نسب الاسباب تزيد على (100%) لان الإجابة على السؤال سمحت باختيار أكثر من إجابة  
> : أقل من (30) مشاهدة

نسبة المبحوثين بعمر (15 - 30) سنة الذين لا يمارسون المطالعة حسب أسباب عدم المطالعة وحسب الخصائص الرئيسية

جدول (10 - 12)

مجموع المبحوثين بعمر (15-30) سنة الذين لا يمارسون المطالعة	ماهي أسباب عدم المطالعة (*)							مجموع المبحوثين بعمر (15-30) سنة الموهلين للمقابلة	نسبة المبحوثين بعمر (15-30) سنة الذين لا يمارسون المطالعة	الخصائص
	أخرى	ارتفاع أسعار المطبوعات	لدي هوايات أخرى	لا يوجد ما يستحق المطالعة	لا أحب المطالعة	لا أجيد القراءة	لا يوجد وقت فراغ			
10,098	0.9	1.4	3.0	8.3	66.5	13.3	15.0	15,419	63.0	حضر البيئة
4,479	0.5	2.1	2.1	6.1	60.5	21.4	15.5	5,800	78.4	ريف
7,508	0.7	0.8	3.1	8.1	69.5	11.9	13.3	10,872	67.6	ذكور
7,069	0.9	2.4	2.3	6.9	59.0	20.7	17.2	10,347	67.6	إناث
5,143	0.9	2.1	3.3	7.2	67.9	11.4	14.4	7,238	69.6	18 - 15 سنة
5,508	0.8	1.4	2.6	8.1	64.0	17.1	15.0	8,288	65.4	19 - 24 سنة
3,926	0.6	1.3	2.0	7.1	60.4	21.1	16.4	5,693	68.3	25 - 30 سنة
10,651	0.8	1.7	3.0	7.7	65.9	14.3	14.8	15,526	67.4	15 - 24 سنة فئة الشباب
1,707	0.6	0.4	0.6	1.5	13.7	83.6	5.2	1,707	100.0	أمي
71	0.8	0.0	4.5	1.8	36.9	50.7	10.4	76	95.4	يقرأ فقط
3,007	0.5	1.5	1.8	7.0	72.9	16.3	10.9	3,493	86.2	يقرأ ويكتب
4,878	0.6	1.9	3.0	6.9	75.4	4.9	14.9	6,430	75.0	ابتدائية
2,914	1.2	1.8	4.2	8.9	67.7	0.9	23.9	4,835	57.9	متوسطة
1,176	1.4	1.6	4.0	13.2	67.6	0.5	21.5	2,662	41.8	اعدادية
317	0.2	2.0	3.0	18.4	67.2	0.0	17.3	651	44.2	دبلوم (معهد)
500	1.2	2.9	1.3	13.1	68.8	0.4	17.7	1,330	34.2	بكالوريوس
5	0.0	0.0	0.0	0.0	78.7>	0.0	21.3>	28	13.3>	دراسات عليا
2	0.0	0.0	0.0	0.0	0.0	50.0>	50.0>	7	31.4>	أخرى
647	2.5	1.1	5.3	1.5	47.9	18.4	27.0	1,084	59.6	دهوك
318	4.2	0.0	14.6	2.7	65.5	10.6	14.4	788	38.9	السليمانية إقليم كردستان
454	2.0	0.9	8.0	2.8	57.7	25.2	12.5	1,046	41.8	اربيل
891	0.8	3.9	3.2	3.5	66.0	23.3	8.2	1,077	83.3	نينوى
776	0.2	2.7	1.7	12.2	72.6	10.1	14.1	995	78.3	كركوك
810	0.5	2.1	1.2	12.5	72.3	8.7	12.9	1,112	73.1	ديالى
930	0.1	1.4	1.7	15.3	55.8	17.3	26.6	1,246	79.0	الأنبار
1,393	0.3	0.4	1.7	12.0	70.7	11.7	13.7	2,055	64.9	بغداد
704	0.6	1.3	1.6	2.6	56.7	17.9	23.7	1,235	62.4	بابل
628	1.0	0.0	2.0	3.5	69.2	16.2	11.5	924	68.5	كربلاء
893	0.0	4.2	0.8	10.3	66.9	17.4	19.0	1,073	84.4	واسط المحافظات
857	0.6	4.6	2.6	10.9	58.4	11.0	14.5	1,220	69.3	صلاح الدين
777	0.0	1.7	1.8	2.3	53.0	24.2	22.4	1,267	60.4	التنجف
677	0.6	0.9	4.1	7.0	53.7	20.1	18.0	1,174	63.8	القادسية
984	0.6	0.8	2.8	4.8	61.3	18.2	14.7	1,165	86.9	المتشي
1,069	0.4	1.8	1.3	5.4	70.9	10.5	15.5	1,322	81.4	ذي قار
1,063	0.0	0.8	1.2	3.5	69.4	22.2	3.8	1,246	85.7	ميسان
706	2.5	0.2	2.6	5.5	60.1	18.5	13.6	1,190	59.3	البصرة
1,419	2.9	0.7	9.2	2.3	57.0	18.2	18.0	2,918	45.2	كردستان
1,393	0.3	0.4	1.7	12.0	70.7	11.7	13.7	2,055	64.9	التقسيم الجغرافي بغداد
11,765	0.6	2.1	2.1	7.0	63.6	17.1	15.2	16,246	73.4	بقية المحافظات
14,577	0.8	1.6	2.7	7.5	64.4	16.2	15.2	21,219	67.6	إجمالي العراق

(\*) : مجموع نسب الأسباب تزيد على (100%) لأن الإجابة على السؤال سمحت باختيار أكثر من إجابة

> : أقل من (30) مشاهدة

قسم إحصاءات البيئة - الجهاز المركزي للإحصاء / العراق

التوزيع النسبي للمبحوثين بعمر (15 - 30) سنة حسب إرتيادهم للسينما والمسرح وحسب الخصائص الرئيسية

جدول (11 - 12)

الخصائص	هل تترتاد المسرح			هل تترتاد السينما			مجموع المبحوثين بعمر (15-30) سنة المؤهلين للمقابلة
	نعم	لا	المجموع	نعم	لا	المجموع	
البيئة	حضر	4.7	95.3	100.0	2.5	97.5	15,419
	ريف	0.8	99.2	100.0	0.8	99.2	5,800
الجنس	ذكور	4.0	96.0	100.0	2.6	97.4	10,872
	إناث	3.1	96.9	100.0	1.4	98.6	10,347
فئات الأعمار	18 - 15 سنة	3.2	96.8	100.0	1.6	98.4	7,238
	19 - 24 سنة	3.9	96.1	100.0	2.3	97.7	8,288
	25 - 30 سنة	3.5	96.5	100.0	2.0	98.0	5,693
فئة الشباب	15 - 24 سنة	3.6	96.4	100.0	1.9	98.1	15,526
الحالة التعليمية	أمي	0.2	99.8	100.0	0.3	99.7	1,707
	يقرأ فقط	0.0	100.0	100.0	0.0	100.0	76
	يقرأ ويكتب	0.7	99.3	100.0	0.5	99.5	3,493
	ابتدائية	1.5	98.5	100.0	0.9	99.1	6,430
	متوسطة	5.0	95.0	100.0	2.6	97.4	4,835
	اعدادية	7.6	92.4	100.0	4.8	95.2	2,662
	دبلوم (معهد)	5.0	95.0	100.0	3.6	96.4	651
	بكالوريوس	12.0	88.0	100.0	5.0	95.0	1,330
	دراسات عليا	18.3>	81.7>	100.0	10.7>	89.3>	28
	اخرى	0.0	100.0>	100.0	0.0	100.0>	7
إقليم كردستان	دهوك	3.6	96.4	100.0	3.2	96.8	1,084
	السليمانية	15.0	85.0	100.0	11.2	88.8	788
	اربيل	10.8	89.2	100.0	4.2	95.8	1,046
	نيثوى	0.1	99.9	100.0	0.2	99.8	1,077
	كركوك	0.2	99.8	100.0	0.4	99.6	995
	ديالى	0.1	99.9	100.0	0.1	99.9	1,112
	الأنبار	0.2	99.8	100.0	0.6	99.4	1,246
	بغداد	7.1	92.9	100.0	2.3	97.7	2,055
	بابل	4.9	95.1	100.0	3.1	96.9	1,235
	كربلاء	2.2	97.8	100.0	3.5	96.5	924
	واسط	0.3	99.7	100.0	0.3	99.7	1,073
	صلاح الدين	1.0	99.0	100.0	0.9	99.1	1,220
	النجف	1.8	98.2	100.0	1.6	98.4	1,267
	القادسية	0.1	99.9	100.0	0.1	99.9	1,174
المحافظات	المتنى	0.6	99.4	100.0	0.7	99.3	1,165
	ذي قار	0.1	99.9	100.0	0.1	99.9	1,322
	ميسان	0.2	99.8	100.0	0.0	100.0	1,246
	البصرة	0.9	99.1	100.0	0.8	99.2	1,190
	كردستان	10.5	89.5	100.0	6.6	93.4	2,918
	التقسيم الجغرافي بغداد	7.1	92.9	100.0	2.3	97.7	2,055
	بقية المحافظات	0.9	99.1	100.0	0.9	99.1	16,246
	إجمالي العراق	3.6	96.4	100.0	2.0	98.0	21,219

> أقل من (30) مشاهدة

**13. قسم الشباب والرياضة**

**للأعمار (10 - 30) سنة**

التوزيع النسبي للمبجوثين بعمر (10 - 30) سنة الذين يرتادون المنتديات ومراكز الشباب والرياضة حسب تقييمهم لها وحسب الخصائص الرئيسية

جدول (13 - 1)

مجموع المبجوثين بعمر (30-10) سنة الذين يرتادون المنتديات ومراكز الشباب والرياضة	كيف تقيم خدمات منتديات الشباب ومراكز الشباب والرياضة التي ترتادها					مجموع المبجوثين بعمر (30-10) سنة المؤهلين للمقابلة	نسبة المبجوثين الذين يرتادون المنتديات ومراكز الشباب والرياضة	الخصائص	
	المجموع	لا اعرف	متدنية	متوسطة	جيدة				
1,476	100.0	2.8	9.9	50.2	37.1	23,431	6.4	حضر	البيئة
292	100.0	4.7	22.3	47.0	26.0	9,157	2.9	ريف	
1,535	100.0	1.9	13.4	52.5	32.2	16,751	8.8	ذكر	الجنس
233	100.0	9.7	3.8	33.9	52.6	15,837	1.7	انثى	
446	100.0	4.4	7.7	49.1	38.7	11,369	4.0	14 - سنة	فئات الأعمار
497	100.0	1.8	11.9	47.3	39.0	7,238	6.6	18 - سنة	
543	100.0	2.6	14.7	52.7	30.0	8,288	6.5	24 - سنة	
282	100.0	4.4	13.7	48.5	33.5	5,693	4.7	30 - سنة	
1,040	100.0	2.2	13.4	50.2	34.2	15,526	6.6	15 - سنة	فئة الشباب
32	100.0	37.0	12.3	29.3	21.4	2,190	1.3	أمي	الحالة التعليمية
2	100.0	0.0	0.0	46.3>	53.7>	85	1.5>	يقراً فقط	
316	100.0	6.0	10.4	54.6	28.9	9,590	3.1	يقراً ويكتب	
605	100.0	2.4	10.4	44.1	43.0	11,182	5.2	ابتدائية	
415	100.0	2.2	13.7	48.8	35.3	4,861	8.7	متوسطة	
239	100.0	0.0	12.7	59.6	27.6	2,663	9.5	اعدادية	
45	100.0	1.5	10.4	40.6	47.5	651	7.3	دبلوم (معهد)	
112	100.0	1.0	14.1	56.5	28.4	1,330	8.9	بكالوريوس	
2	100.0	0.0	100.0>	0.0	0.0	29	9.6>	دراسات عليا	
0	0.0	0.0	0.0	0.0	0.0	7	0.0	اخرى	
102	100.0	2.0	7.9	36.6	53.5	1,665	6.2	دهوك	إقليم كردستان
168	100.0	1.6	5.3	30.9	62.2	1,220	15.0	السلامانية	
103	100.0	1.6	12.0	21.2	65.2	1,507	6.7	اربيل	
14	100.0	0.0	18.9>	81.1>	0.0	1,708	0.8>	نينوى	
58	100.0	12.8	17.7	30.7	38.8	1,568	3.6	كركوك	المحافظات
77	100.0	2.4	4.7	59.5	33.4	1,664	3.5	ديالى	
48	100.0	6.2	32.1	43.2	18.5	1,853	1.8	الأنبار	
237	100.0	2.2	12.3	68.6	17.0	3,325	6.4	بغداد	
159	100.0	1.0	36.5	38.8	23.8	1,808	7.3	بابل	
87	100.0	6.0	15.7	39.2	39.2	1,487	5.6	كربلاء	
80	100.0	0.0	3.7	60.4	35.9	1,702	4.1	واسط	
54	100.0	13.1	10.6	55.4	21.0	1,861	2.4	صلاح الدين	
85	100.0	6.6	19.6	34.6	39.1	1,883	4.8	النجف	
111	100.0	8.6	9.3	64.3	17.8	1,731	5.5	القادسية	
100	100.0	3.1	6.2	46.2	44.6	1,776	4.8	المتشي	
69	100.0	2.8	4.2	57.6	35.5	2,059	3.1	ذي قار	
82	100.0	3.3	3.3	51.7	41.7	1,923	4.0	ميسان	
134	100.0	3.3	5.9	58.6	32.2	1,848	7.5	البصرة	
373	100.0	1.7	7.4	29.3	61.6	4,392	9.8	كردستان	
237	100.0	2.2	12.3	68.6	17.0	3,325	6.4	التقسيم الجغرافي بغداد	
1,158	100.0	4.4	14.1	50.7	30.8	24,871	4.1	بقية المحافظات	
1,768	100.0	3.1	11.9	49.6	35.3	32,588	5.3	إجمالي العراق	

> : أقل من (30) مشاهدة

نسبة المبحوثين بعمر (10 - 30) سنة الذين لا يرتادون المنتديات ومراكز الشباب والرياضة حسب السبب وحسب الخصائص الرئيسية

جدول (13 - 2)

الخصائص	نسبة المبحوثين الذين لا يرتادون المنتديات ومراكز الشباب والرياضة	مجموع المبحوثين بعمر (10-30) سنة المؤهلين للمقابلة	ما أسباب عدم ارتيادك للمنتديات ومراكز الشباب والرياضة (*)						
			لا يوجد منتدى أو مركز قريب للشباب أو صعوبة الوصول	عدم وجود كادر كفوء	الوضع الاقتصادي	العادات والتقاليد الاجتماعية والدينية التحرشات	تجنب	عدم وجود أنشطة نسوية (فرقية أو فردية)	
البيئة	حضر	23,431	36.2	1.1	5.2	14.9	2.5	1.4	
	ريف	9,157	62.7	0.6	4.8	17.4	1.7	2.0	
الجنس	ذكر	16,751	49.9	0.9	5.4	0.7	0.5	0.1	
	انثى	15,837	38.5	1.0	4.7	31.4	4.1	3.3	
فئات الأعمار	10 - 14 سنة	11,369	48.5	0.7	4.6	14.4	2.1	1.8	
	15 - 18 سنة	7,238	45.8	1.2	5.1	17.3	2.9	1.7	
	19 - 24 سنة	8,288	41.9	1.1	4.8	16.4	1.9	1.6	
	25 - 30 سنة	5,693	37.8	1.0	6.5	15.1	2.1	1.1	
فئة الشباب	15 - 24 سنة	15,526	43.7	1.2	4.9	16.8	2.4	1.7	
الحالة التعليمية	أمي	2,190	38.8	0.8	5.6	24.6	1.8	0.8	
	يقرأ فقط	85	41.4	0.0	3.5	21.2	0.0	0.8	
	يقرأ ويكتب	9,590	48.2	0.8	5.8	18.1	2.4	1.7	
	ابتدائية	11,182	45.4	0.8	5.3	14.2	2.2	1.4	
	متوسطة	4,861	42.1	1.6	3.9	13.4	2.1	2.0	
	اعدادية	2,663	41.5	1.4	4.1	12.1	2.1	2.5	
	دبلوم (معهد)	651	39.4	1.3	4.4	10.1	1.4	0.8	
	بكالوريوس	1,330	35.0	1.6	4.3	10.0	2.9	1.2	
	دراسات عليا	29	45.7>	0.0	5.1>	20.2>	0.0	0.0	
	اخرى	7	17.3>	0.0	0.0	13.8>	0.0	0.0	
	إقليم كردستان	دهوك	1,665	46.5	2.6	3.6	4.6	0.2	0.2
		السليمانية	1,220	24.8	0.5	2.1	3.4	0.4	0.3
اربيل		1,507	31.9	1.1	4.1	2.4	0.4	0.3	
نينوى		1,708	62.9	1.3	8.4	21.6	3.0	0.6	
كركوك		1,568	57.3	0.9	3.3	9.4	2.6	0.0	
ديالى		1,664	46.1	0.4	3.3	14.5	3.1	1.8	
الأنبار		1,853	74.6	0.6	2.8	24.2	2.2	9.2	
بغداد		3,325	30.4	1.0	5.8	17.1	4.2	3.2	
بابل		1,808	43.4	0.8	2.6	26.3	0.4	1.1	
كربلاء		1,487	37.3	0.3	14.1	28.9	0.6	0.4	
المحافظات	واسط	1,702	45.5	4.1	7.8	15.1	5.0	1.5	
	صلاح الدين	1,861	65.8	0.5	2.1	19.9	0.8	1.2	
	النجف	1,883	59.9	1.0	3.7	16.5	0.2	0.0	
	القادسية	1,731	46.4	3.0	15.4	14.3	7.3	3.3	
	المتنى	1,776	33.2	0.4	6.5	9.5	0.9	0.3	
	ذي قار	2,059	61.0	0.3	2.0	8.8	0.2	0.0	
	ميسان	1,923	39.6	0.4	0.2	11.3	0.3	0.3	
	البصرة	1,848	27.9	0.1	3.9	18.0	1.6	0.0	
	كردستان	4,392	32.9	1.2	3.2	3.3	0.3	0.3	
	التقسيم الجغرافي	بغداد	3,325	30.4	1.0	5.8	17.1	4.2	3.2
بقية المحافظات	24,871	51.3	0.9	5.3	17.8	2.0	1.4		
إجمالي العراق	32,588	44.4	1.0	5.1	15.7	2.2	1.6		

(\*) : مجموع نسب الاسباب تزيد على (100%) لان الاجابة على السؤال سمحت باختيار اكثر من اجابة - يتبع -

> : أقل من (30) مشاهدة

قسم إحصاءات البيئة - الجهاز المركزي للإحصاء / العراق

نسبة المبحوثين بعمر (10 - 30) سنة الذين لا يرتادون المنتديات ومراكز الشباب والرياضة حسب السبب وحسب الخصائص الرئيسية

تابع / جدول (13 - 2)

مجموع المبحوثين بعمر (30-10) سنة الذين لا يرتادون المنتديات ومراكز الشباب والرياضة	ما أسباب عدم ارتيادك للمنتديات ومراكز الشباب والرياضة (*)								الخصائص	
	لا يوجد كادر (اداري نسوي)	الانشغال بالعمل ولا يوجد وقت فراغ	لانني معاق	امارس الرياضة داخل المنزل	الجانب الامني	وجود ممارسات غير صحيحة (كالغش والسرقة)	لا اراغب بالرتيد المنتدى	اخرى		
21,955	1.1	4.3	0.3	2.1	2.8	0.2	40.9	1.2	حضر	البيئة
8,865	1.0	2.7	0.2	1.3	2.4	0.1	22.8	0.5	ريف	
15,216	0.0	5.6	0.3	2.3	1.7	0.3	34.5	1.2	ذكر	الجنس
15,604	2.2	2.0	0.2	1.5	3.7	0.1	36.2	0.7	انثى	
10,923	1.3	0.9	0.2	2.4	3.1	0.3	33.5	1.2	سنة 14 - 10	فئات الأعمار
6,741	1.2	2.4	0.3	1.8	2.9	0.1	33.1	0.8	سنة 18 - 15	
7,745	0.8	5.3	0.2	1.6	2.4	0.2	36.4	1.0	سنة 24 - 19	
5,411	0.8	9.5	0.3	1.3	1.9	0.1	40.2	0.8	سنة 30 - 25	
14,486	1.0	3.9	0.3	1.7	2.6	0.2	34.8	0.9	سنة 24 - 15	فئة الشباب
2,158	0.1	3.1	1.4	0.4	2.1	0.3	27.4	0.3	أمي	الحالة التعليمية
83	0.0	1.4	5.5	2.8	0.0	0.0	31.1	1.9	يقرأ فقط	
9,274	1.1	2.5	0.2	2.2	2.9	0.2	34.3	0.5	يقرأ ويكتب	
10,577	1.0	3.5	0.2	1.7	2.7	0.2	36.3	1.2	ابتدائية	
4,446	1.6	4.8	0.1	1.9	2.8	0.1	36.3	1.2	متوسطة	
2,424	1.0	4.8	0.1	2.2	2.7	0.3	37.5	1.6	اعدادية	
606	0.7	7.6	0.0	2.6	2.2	0.1	41.3	1.5	دبلوم (معهد)	
1,218	1.2	10.5	0.0	2.4	1.9	0.1	40.2	1.0	بكالوريوس	
27	0.0	14.2>	0.0	4.4>	0.0	0.0	20.6>	0.0	دراسات عليا	
7	0.0	13.8>	0.0	0.0	0.0	0.0	68.9>	0.0	اخرى	
1,563	0.2	5.1	0.2	1.5	0.0	0.0	36.5	4.0	دهوك	إقليم كردستان
1,052	0.3	4.7	0.5	0.8	0.0	0.1	50.8	3.7	السليمانية	
1,404	0.2	9.4	0.2	2.3	0.0	0.2	49.1	4.1	اربيل	
1,694	0.5	1.1	0.1	0.6	4.1	0.0	26.0	0.6	نينوى	
1,510	0.2	3.3	0.2	1.6	7.4	0.1	26.3	0.4	كركوك	المحافظات
1,587	1.0	1.3	0.3	1.7	6.7	0.1	40.9	0.1	ديالى	
1,805	2.9	2.5	0.2	3.1	2.1	0.0	14.4	0.6	الأنبار	
3,088	2.8	2.7	0.3	1.8	1.7	0.2	50.1	0.3	بغداد	
1,649	0.6	6.6	0.4	4.5	0.3	0.1	16.1	1.5	بابل	
1,400	0.1	3.0	0.2	2.0	0.4	0.3	33.1	1.1	كربلاء	
1,622	1.3	2.8	0.7	1.4	1.2	0.3	31.6	0.0	واسط	
1,807	0.5	3.4	0.2	3.5	2.6	0.1	16.7	0.5	صلاح الدين	
1,798	0.6	3.5	0.2	2.5	0.6	1.1	21.7	0.5	النجف	
1,620	2.3	7.2	0.3	4.1	3.9	0.9	34.8	0.3	القادسية	
1,676	0.0	6.3	0.3	4.0	1.4	0.0	42.2	0.4	المتنى	
1,990	0.0	5.2	0.3	0.8	0.1	0.2	28.4	0.3	ذي قار	
1,841	0.3	1.5	0.1	0.4	0.1	0.0	44.9	0.0	ميسان	
1,714	0.0	4.9	0.2	0.8	11.6	0.4	35.3	0.8	البصرة	
4,019	0.2	6.5	0.3	1.5	0.0	0.1	46.5	3.9	كردستان	
3,088	2.8	2.7	0.3	1.8	1.7	0.2	50.1	0.3	بغداد	التقسيم الجغرافي
23,713	0.7	3.6	0.2	2.0	3.6	0.2	28.2	0.6	بقية المحافظات	
30,820	1.1	3.8	0.3	1.9	2.7	0.2	35.3	1.0	إجمالي العراق	

(\*) : مجموع نسب الاسباب تزيد على (100%) لان الاجابة على السؤال سمحت باختيار اكثر من اجابة

> : أقل من (30) مشاهدة

نسبة المبحوثين بعمر (10 - 30) سنة حسب انواع الرياضة التي يمارسونها وحسب الخصائص الرئيسية

جدول (13 - 3)

الخصائص	نسبة المبحوثين بعمر (30-10) سنة الذين يمارسون الرياضة	مجموع المبحوثين بعمر (30-10) سنة المؤهلين للمقابلة	ما انواع الرياضة التي تمارسها فعلاً (*)						
			كرة السلة	كرة الطائرة	كرة اليد	كرة القدم	كرة المنضدة	الفنون القتالية	
البيئة	حضر	23,431	43.6	4.6	5.5	1.8	68.4	1.8	1.6
	ريف	9,157	39.5	2.3	5.2	1.2	79.4	1.0	1.3
الجنس	ذكر	16,751	62.2	1.8	3.7	1.0	88.7	1.8	1.9
	انثى	15,837	21.4	10.6	10.8	3.6	18.8	0.8	0.3
فئات الأعمار	10 - 14 سنة	11,369	50.3	5.0	5.3	2.3	76.6	0.8	1.8
	15 - 18 سنة	7,238	45.4	4.9	7.3	1.4	72.4	2.0	1.6
	19 - 24 سنة	8,288	37.5	2.4	4.7	1.3	66.5	2.3	1.2
	25 - 30 سنة	5,693	29.3	1.2	3.4	0.6	61.5	2.2	1.3
فئة الشباب	15 - 24 سنة	15,526	41.2	3.7	6.0	1.4	69.5	2.1	1.4
الحالة التعليمية	أمي	2,190	28.1	0.3	1.0	0.3	47.9	0.3	0.4
	يقرأ فقط	85	18.3>	0.0	0.0	4.2>	30.6>	0.0	0.0
	يقرأ ويكتب	9,590	38.7	3.2	2.3	1.2	77.6	0.6	2.0
	ابتدائية	11,182	46.3	4.8	7.0	2.3	77.3	0.8	1.2
	متوسطة	4,861	46.9	5.4	8.5	1.6	67.6	3.4	2.0
	اعدادية	2,663	45.0	3.3	6.4	1.9	61.7	4.1	1.3
	دبلوم (معهد)	651	44.4	1.1	3.8	0.8	58.7	1.2	0.6
	بكالوريوس	1,330	43.2	3.0	4.3	0.7	52.1	3.5	1.9
	دراسات عليا	29	42.9>	8.1>	0.0	0.0	64.3>	5.3>	5.3>
	اخرى	7	0.0	0.0	0.0	0.0	0.0	0.0	0.0
إقليم كردستان	دهوك	1,665	60.2	13.4	9.9	4.0	64.0	2.3	0.7
	السليمانية	1,220	64.3	7.2	16.2	5.9	61.7	2.7	1.2
	اربيل	1,507	59.7	5.5	11.9	2.2	64.0	1.8	0.5
	نينوى	1,708	43.1	5.5	5.9	1.3	82.5	1.2	1.0
	كركوك	1,568	45.8	6.9	5.3	3.3	71.8	1.2	0.1
	ديالى	1,664	32.2	3.2	3.8	2.0	88.0	1.5	0.7
	الأنبار	1,853	33.2	0.7	9.7	0.2	71.8	3.2	0.4
	بغداد	3,325	36.6	3.7	3.3	0.8	63.3	3.1	5.2
	بابل	1,808	50.2	2.9	2.8	1.5	66.3	0.5	1.4
	كربلاء	1,487	49.1	1.2	1.7	1.1	71.2	0.5	1.7
المحافظات	واسط	1,702	27.2	1.1	1.1	0.0	81.2	0.8	0.4
	صلاح الدين	1,861	42.8	1.1	2.7	0.5	73.3	0.3	0.1
	النجف	1,883	44.6	1.1	0.9	0.7	71.3	0.9	1.1
	القادسية	1,731	38.6	2.2	3.1	1.4	76.7	0.1	0.7
	المتنى	1,776	46.0	2.4	1.4	0.6	76.3	0.4	0.6
	ذي قار	2,059	31.0	0.4	2.7	0.3	86.7	1.3	0.3
	ميسان	1,923	37.2	3.8	0.8	0.4	73.6	0.0	0.0
	البصرة	1,848	40.0	1.0	2.4	0.9	80.9	0.3	0.2
	كردستان	4,392	61.6	8.1	13.1	4.2	63.1	2.3	0.8
	بغداد	3,325	36.6	3.7	3.3	0.8	63.3	3.1	5.2
التقسيم الجغرافي	بقية المحافظات	24,871	40.1	2.6	3.5	1.1	76.7	0.9	0.7
	إجمالي العراق	32,588	42.3	3.9	5.4	1.7	71.5	1.6	1.5

- يتبع -

(\*) : مجموع نسب انواع الرياضة تزيد على (100%) لان الاجابة على السؤال سمحت باختيار اكثر من اجابة

> : أقل من (30) مشاهدة

قسم إحصاءات البيئة - الجهاز المركزي للإحصاء / العراق



نسبة المبحوثين بعمر (10 - 30) سنة حسب انواع الرياضة التي يمارسونها وحسب الخصائص الرئيسية

تابع / جدول (13 - 3)

ما انواع الرياضة التي تمارسها فعلاً (*)											
الخصائص	الشاطرنج	العاب القوى (الساحة والميدان ، المشي ، الجري)	الانتقال	المصارعة	الفروسية	الدراجات	التنس	الريشة	الجمناستيك	الملاكمة	
البيئة	حضر	0.6	9.6	1.7	0.2	0.7	0.6	0.2	0.2	0.6	
	ريف	0.3	6.4	0.7	0.1	0.7	0.2	0.1	0.1	0.0	
الجنس	ذكر	0.5	3.4	1.4	0.2	0.7	0.3	0.1	0.1	0.6	
	انثى	0.6	24.9	1.3	0.0	0.7	1.0	0.4	0.5	0.1	
فئات الأعمار	10 - 14 سنة	0.3	8.4	0.4	0.1	0.9	0.4	0.2	0.1	0.3	
	15 - 18 سنة	0.5	7.2	1.2	0.3	0.6	0.6	0.3	0.2	0.6	
	19 - 24 سنة	0.6	9.2	2.5	0.1	0.5	0.6	0.3	0.2	0.5	
	25 - 30 سنة	1.0	11.8	3.0	0.4	0.1	0.9	0.2	0.2	0.5	
فئة الشباب	15 - 24 سنة	0.5	8.2	1.9	0.2	0.5	0.6	0.3	0.2	0.6	
الحالة التعليمية	أمي	0.0	3.0	0.3	0.0	0.3	0.0	0.1	0.0	0.1	
	يقرأ فقط	0.0	0.0	0.0	0.0	0.0	0.0	0.0	0.0	0.0	
	يقرأ ويكتب	0.3	7.5	0.5	0.1	0.7	0.2	0.1	0.0	0.3	
	ابتدائية	0.4	8.6	0.9	0.2	0.8	0.4	0.2	0.1	0.4	
	متوسطة	1.0	9.1	2.5	0.2	0.6	1.1	0.3	0.4	0.7	
	اعدادية	0.7	12.3	3.4	0.1	0.8	0.8	0.6	0.3	0.9	
	دبلوم (معهد)	1.1	10.6	2.6	0.9	0.3	1.7	0.2	0.5	0.9	
	بكالوريوس	1.6	15.3	4.1	0.1	0.6	0.6	0.1	0.4	0.4	
	دراسات عليا	0.0	8.1	0.0	0.0	0.0	0.0	0.0	0.0	0.0	
	اخرى	0.0	0.0	0.0	0.0	0.0	0.0	0.0	0.0	0.0	
إقليم كردستان	دهوك	0.6	13.3	0.2	0.3	1.2	0.3	0.1	0.1	0.9	
	السليمانية	0.4	14.9	4.7	0.1	1.5	1.4	0.6	0.7	1.2	
	اربيل	0.8	10.0	2.2	0.0	2.1	0.4	0.3	0.6	0.6	
	نينوى	0.5	2.6	0.6	0.0	0.7	1.1	1.1	0.1	0.2	
المحافظات	كركوك	1.1	4.5	0.3	0.0	0.1	1.2	0.1	0.0	0.3	
	ديالى	1.6	2.2	1.1	0.1	0.5	1.1	0.1	0.0	0.0	
	الأنبار	1.1	11.1	0.8	0.0	2.2	0.1	0.0	0.0	0.0	
	بغداد	0.9	10.7	1.4	0.3	0.3	0.2	0.0	0.1	0.6	
	بابل	0.1	16.1	3.2	0.1	1.3	0.1	0.1	0.2	0.8	
	كربلاء	0.1	8.0	0.4	0.4	0.1	0.1	0.2	0.0	0.4	
	واسط	0.0	3.8	0.7	0.2	0.0	0.0	0.0	0.2	0.4	
	صلاح الدين	0.3	5.9	0.2	0.1	0.4	0.1	0.0	0.0	0.1	
	النجف	0.1	11.4	1.1	0.4	0.1	0.1	0.3	0.3	0.3	
	القادسية	0.3	2.1	1.8	0.5	0.0	0.0	0.5	0.6	0.0	
	المتنى	0.2	3.6	0.3	0.3	0.9	0.2	0.2	0.1	0.0	
	ذي قار	0.0	1.6	1.3	0.0	0.3	0.0	0.0	0.0	0.3	
	ميسان	0.0	14.9	0.9	0.1	0.0	0.0	0.3	0.0	0.5	
	البصرة	0.0	6.1	0.3	0.2	0.1	0.5	0.0	0.0	0.2	
	التقسيم الجغرافي	كردستان	0.6	12.8	2.7	0.1	1.7	0.8	0.3	0.5	0.9
		بغداد	0.9	10.7	1.4	0.3	0.2	0.2	0.0	0.1	0.6
بقية المحافظات		0.4	6.8	1.0	0.1	0.5	0.4	0.1	0.1	0.3	
إجمالي العراق	0.5	8.7	1.4	0.2	0.1	0.7	0.5	0.2	0.2	0.5	

- يتبع -

(\*) : مجموع نسب انواع الرياضة تزيد على (100%) لان الاجابة على السؤال سمحت باختيار اكثر من اجا

> : أقل من (30) مشاهدة

نسبة المبحوثين بعمر (10 - 30) سنة حسب انواع الرياضة التي يمارسونها وحسب الخصائص الرئيسية

تابع / جدول (13 - 3)

مجموع المبحوثين بعمر (30-10) سنة الذين يمارسون الرياضة	ما انواع الرياضة التي تمارسها فعلاً (*)						الخصائص
	اخرى	رياضات تراثية	رياضات طبيعية	السباحة	التجديف	كمال الاجسام	
10,285	9.4	0.9	4.2	3.5	0.0	5.5	حضر البيئة
3,684	6.9	1.0	2.2	3.4	0.0	1.0	ريف
10,581	0.5	0.4	1.8	4.2	0.0	4.5	ذكر الجنس
3,388	33.9	2.5	9.3	1.5	0.0	3.0	انثى
5,793	8.3	1.5	2.1	2.2	0.0	0.7	14 - 10 سنة
3,315	8.5	0.4	3.4	3.9	0.0	4.3	18 - 15 سنة
3,155	9.3	0.5	4.8	4.4	0.0	7.3	24 - 19 سنة
1,706	9.5	0.6	7.0	5.5	0.0	10.2	30 - 25 سنة
6,470	8.9	0.5	4.1	4.1	0.0	5.8	24 - 15 سنة فئة الشباب
691	3.3	0.6	1.1	0.7	0.0	0.8	أمي
14	34.2>	0.0	0.0	0.0	0.0	0.0	يقراً فقط
3,767	9.1	1.4	0.9	2.0	0.0	0.8	يقراً ويكتب
5,178	7.6	0.9	3.8	3.1	0.0	2.9	ابتدائية
2,271	9.1	0.5	5.4	5.1	0.0	7.3	متوسطة
1,182	11.4	0.6	5.7	5.3	0.0	9.4	اعدادية
275	10.3	0.5	12.4	6.9	0.0	15.6	دبلوم (معهد)
578	15.2	0.5	7.1	8.3	0.0	14.2	بكالوريوس
13	0.0	0.0	11.2>	11.8>	0.0	5.1>	دراسات عليا
0	0.0	0.0	0.0	0.0	0.0	0.0	اخرى
1,005	0.5	3.6	15.1	6.3	0.0	5.9	دهوك إقليم كردستان
785	1.6	0.1	10.9	6.0	0.0	14.3	السليمانية
896	1.3	0.3	28.1	9.1	0.0	7.8	اربيل
739	11.6	0.6	0.0	1.6	0.0	0.6	نينوى
728	11.9	0.6	0.0	0.4	0.0	4.2	كركوك
543	3.3	1.3	0.0	2.9	0.0	3.2	ديالى
684	4.3	6.1	0.0	4.3	0.0	1.1	الأنبار
1,160	11.7	0.3	0.0	3.9	0.0	4.6	بغداد
941	14.4	1.9	0.0	9.3	0.0	3.2	بابل
743	11.2	3.2	0.0	2.1	0.0	5.3	كربلاء
463	3.4	0.0	0.0	0.4	0.0	4.6	واسط المحافظات
786	15.8	0.2	0.0	1.0	0.0	1.0	صلاح الدين
835	13.7	0.0	0.0	0.4	0.0	2.9	النجف
693	12.1	0.0	0.0	0.5	0.0	0.8	القادسية
871	13.5	0.3	0.0	0.9	0.0	0.9	المتشي
629	6.5	0.1	0.0	0.2	0.0	1.9	ذي قار
719	7.9	0.0	0.0	0.1	0.0	1.6	ميسان
749	7.9	0.3	0.0	1.4	0.0	1.3	البصرة
2,686	1.2	1.1	17.9	7.1	0.0	10.0	كردستان
1,160	11.7	0.3	0.0	3.9	0.0	4.6	بغداد التقسيم الجغرافي
10,123	10.3	1.1	0.0	2.2	0.0	2.1	بقية المحافظات
13,969	8.7	0.9	3.6	3.5	0.0	4.2	إجمالي العراق

(\*) : مجموع نسب انواع الرياضة تزيد على (100%) لان الاجابة على السؤال سمحت باختيار اكثر من اجابة

> : أقل من (30) مشاهدة

نسبة المبحوثين بعمر (10 - 30) سنة الذين يمارسون الرياضة حسب مكان ممارسة الرياضة وحسب الخصائص الرئيسية

جدول (13 - 4)

الخصائص	نسبة المبحوثين بعمر (30-10) سنة الذين يمارسون الرياضة	مجموع المبحوثين بعمر (30-10) سنة المؤهلين للمقابلة	اين تمارس هذه الرياضة (*)				
			المدارس والمعاهد والجامعات	منتدى الشباب	الساحات الشعبية	القاعات الرياضية	
البينة	حضر	23,431	28.6	6.0	38.7	11.4	13.3
	ريف	9,157	26.4	3.7	49.9	4.8	16.7
الجنس	ذكر	16,751	22.6	6.8	55.3	11.6	18.7
	انثى	15,837	44.3	0.7	1.0	3.2	0.7
فئات الأعمار	10 - 14 سنة	11,369	44.1	4.1	39.1	3.4	13.5
	15 - 18 سنة	7,238	26.2	6.3	45.0	9.5	15.2
	19 - 24 سنة	8,288	12.8	6.6	44.2	16.0	14.3
	25 - 30 سنة	5,693	3.2	5.4	41.6	18.5	15.1
فئة الشباب	15 - 24 سنة	15,526	19.7	6.4	44.6	12.7	14.8
	أمي	2,190	0.9	1.4	38.0	4.5	9.4
الحالة التعليمية	يقرأ فقط	85	0.0	7.7>	20.9>	0.0	9.7>
	يقرأ ويكتب	9,590	32.6	4.9	45.7	4.2	16.0
	ابتدائية	11,182	33.7	4.8	43.2	7.8	14.4
	متوسطة	4,861	28.0	6.9	40.3	14.1	14.6
	اعدادية	2,663	23.1	8.3	35.1	20.4	12.0
	دبلوم (معهد)	651	0.0	3.6	40.9	16.5	14.2
	بكالوريوس	1,330	4.0	7.1	33.0	23.3	11.4
	دراسات عليا	29	10.7>	0.0	32.1>	10.5>	4.4>
	اخرى	7	0.0	0.0	0.0	0.0	0.0
	دهوك	1,665	44.9	1.6	15.6	6.3	21.8
إقليم كردستان	السليمانية	1,220	39.8	1.2	28.0	18.4	11.3
	اربيل	1,507	31.2	1.1	28.6	6.9	8.4
المحافظات	نينوى	1,708	38.8	1.2	59.6	12.4	21.2
	كركوك	1,568	35.0	5.6	42.5	8.7	10.6
	ديالى	1,664	9.5	4.2	62.0	9.9	13.2
	الأنبار	1,853	28.7	1.9	43.1	8.1	19.2
	بغداد	3,325	24.1	10.6	35.5	11.0	12.3
	بابل	1,808	25.1	3.9	31.8	11.5	11.2
	كربلاء	1,487	31.5	6.0	33.6	7.8	21.3
	واسط	1,702	12.5	8.3	59.3	9.9	10.4
	صلاح الدين	1,861	8.0	1.7	52.3	4.1	21.7
	النجف	1,883	30.5	6.8	47.2	8.8	10.1
	القادسية	1,731	22.1	3.4	44.9	6.7	15.5
	المتنى	1,776	25.9	3.9	49.6	3.6	8.5
	ذي قار	2,059	21.9	6.7	60.4	3.5	21.0
	ميسان	1,923	21.2	6.2	49.0	4.4	19.0
	البصرة	1,848	23.0	12.9	54.2	8.7	6.9
	التقسيم الجغرافي	كردستان	4,392	38.1	1.3	25.1	11.4
بغداد		3,325	24.1	10.6	35.5	11.0	12.3
بقية المحافظات		24,871	25.7	5.1	49.4	8.5	15.3
إجمالي العراق	32,588	28.0	5.3	42.0	9.5	14.3	

(\*) : مجموع نسب الممارسات تزيد على (100%) لان الاجابة على السؤال سمحت باختيار اكثر من اجابة - يتبع -

> : أقل من (30) مشاهدة

نسبة المبحوثين بعمر (10 - 30) سنة الذين يمارسون الرياضة حسب مكان ممارسة الرياضة وحسب الخصائص الرئيسية

تابع / جدول (13 - 4)

مجموع المبحوثين بعمر (30-10) سنة الذين يمارسون الرياضة	اين تمارس هذه الرياضة (*)						الخصائص
	اخرى	المسبح	البيت	الحدائق والمنتزهات	النادي الاجتماعي (الترفيهي)	النادي الرياضي	
10,285	1.6	2.2	24.4	5.1	0.7	3.3	حضر
3,684	4.0	1.1	20.5	2.3	0.1	0.8	ريف
10,581	2.9	2.1	11.6	5.0	0.6	3.2	ذكر
3,388	0.6	0.9	59.0	2.3	0.3	0.9	انثى
5,793	1.9	1.1	24.6	4.8	0.3	1.4	10 - 14 سنة
3,315	2.3	2.3	21.4	3.4	0.3	3.0	15 - 18 سنة
3,155	2.8	1.8	22.0	3.6	1.0	4.0	19 - 24 سنة
1,706	3.0	3.5	24.8	5.8	0.8	3.2	25 - 30 سنة
6,470	2.5	2.1	21.7	3.5	0.6	3.5	15 - 24 سنة
691	2.2	0.2	8.4	2.6	0.0	0.7	أمي
14	0.0	0.0	>30.6	>9.7	0.0	0.0	يقرأ فقط
3,767	1.8	0.9	23.9	5.1	0.3	1.5	يقرأ ويكتب
5,178	2.7	1.8	22.7	4.3	0.3	2.3	ابتدائية
2,271	1.6	3.0	23.2	2.9	0.8	3.5	متوسطة
1,182	2.6	2.4	25.7	6.0	1.3	5.9	اعدادية
275	3.1	3.5	31.9	3.2	0.6	2.4	دبلوم (معهد)
578	4.1	3.9	34.6	4.1	1.4	5.1	بكالوريوس
13	>16.6	>5.9	>31.1	>5.9	0.0	0.0	دراسات عليا
0	0.0	0.0	0.0	0.0	0.0	0.0	اخرى
1,005	3.3	3.3	35.7	5.1	0.5	6.0	دهوك
785	3.2	3.7	26.4	1.8	0.0	2.3	السليمانية
896	4.9	6.6	40.2	4.4	0.3	2.0	اربيل
739	1.3	0.9	18.6	3.3	0.0	0.3	نينوى
728	0.0	0.4	22.1	0.5	0.0	3.1	كركوك
543	0.7	2.3	14.3	1.2	0.1	4.4	ديالى
684	1.4	2.0	26.0	5.9	0.1	1.4	الأنبار
1,160	0.5	1.5	24.6	14.4	2.2	4.4	بغداد
941	11.6	3.4	34.4	0.4	0.0	1.5	بابل
743	0.2	1.5	24.0	1.3	0.2	1.7	كربلاء
463	0.0	0.2	7.5	0.7	0.0	2.4	واسط
786	0.3	0.4	23.2	2.7	0.2	0.5	صلاح الدين
835	2.6	0.7	24.9	1.9	0.3	2.0	النجف
693	0.1	0.2	16.9	0.8	0.0	0.9	القادسية
871	4.8	0.3	20.7	0.7	0.1	2.7	المتن
629	4.6	0.0	9.5	1.0	0.0	0.9	ذي قار
719	0.0	0.1	11.0	0.5	0.1	2.2	ميسان
749	0.6	0.5	9.9	0.3	0.6	4.3	البصرة
2,686	3.8	4.6	33.5	3.5	0.2	3.1	كردستان
1,160	0.5	1.5	24.6	14.4	2.2	4.4	التقسيم الجغرافي بغداد
10,123	2.3	1.0	19.5	1.7	0.1	1.9	بقية المحافظات
13,969	2.3	1.8	23.3	4.3	0.5	2.6	إجمالي العراق

(\*) : مجموع نسب الممارسات تزيد على (100%) لان الاجابة على السؤال سمحت باختيار اكثر من اجابة

> : أقل من (30) مشاهدة

التوزيع النسبي للمبحوثين بعمر (10 - 30) سنة الذين يمارسون الرياضة حسب معدل عدد ساعات ممارستها في الاسبوع وحسب الخصائص الرئيسية

جدول (13 - 5)

مجموع المبحوثين بعمر (30-10) سنة الذين يمارسون الرياضة	متوسط عدد ساعات ممارسة الرياضة في الاسبوع	التوزيع النسبي للمبحوثين حسب معدل عدد ساعات ممارسة الرياضة في الاسبوع							مجموع المبحوثين بعمر سنة (30-10) المؤهلين للمقابلة	نسبة المبحوثين بعمر (30-10) سنة الذين يمارسون الرياضة	الخصائص
		لا اعرف المجموع	10 ساعات فأكثر	9 - 7 ساعات	6 - 4 ساعات	3 - 1 ساعات					
10,285	4.6	100.0	12.8	10.8	10.0	21.6	44.7	23,431	43.6	حضر	البيئة
3,684	5.2	100.0	14.9	13.1	13.6	20.7	37.7	9,157	39.5	ريف	
10,581	5.4	100.0	14.0	14.4	12.8	24.0	34.8	16,751	62.2	ذكر	الجنس
3,388	2.8	100.0	11.6	2.2	5.4	13.0	67.9	15,837	21.4	انثى	
5,793	4.7	100.0	13.0	11.6	11.0	20.5	43.8	11,369	50.3	14 - 10 سنة	فئات الأعمار
3,315	4.9	100.0	14.1	11.8	10.5	21.5	42.1	7,238	45.4	18 - 15 سنة	
3,155	4.9	100.0	13.3	11.6	11.2	23.0	40.9	8,288	37.5	24 - 19 سنة	
1,706	4.7	100.0	13.6	10.0	11.9	21.1	43.5	5,693	29.3	30 - 25 سنة	
6,470	4.9	100.0	13.7	11.7	10.9	22.2	41.5	15,526	41.2	15 - 24 سنة	فئة الشباب
691	5.2	100.0	14.0	11.7	12.3	27.8	34.2	2,190	28.1	أمي	الحالة التعليمية
14	8.5>	100.0	49.6>	20.1>	4.9>	15.2>	10.2>	85	18.3>	يقراً فقط	
3,767	5.0	100.0	14.8	12.5	12.2	22.1	38.5	9,590	38.7	يقراً ويكتب	
5,178	4.7	100.0	12.5	11.2	10.9	20.4	44.9	11,182	46.3	ابتدائية	
2,271	4.5	100.0	12.8	10.3	9.1	21.2	46.6	4,861	46.9	متوسطة	
1,182	5.0	100.0	14.2	12.8	10.6	21.6	40.8	2,663	45.0	اعدادية	
275	4.7	100.0	12.2	9.5	15.9	18.7	43.7	651	44.4	دبلوم (معهد)	
578	4.6	100.0	13.0	10.0	10.7	22.1	44.3	1,330	43.2	بكالوريوس	
13	2.9>	100.0	0.0	0.0	5.9>	12.0>	82.1>	29	42.9>	دراسات عليا	
0	0.0	0.0	0.0	0.0	0.0	0.0	0.0	7	0.0	اخرى	
1,005	3.6	100.0	2.5	7.6	6.7	15.6	67.5	1,665	60.2	دهوك	إقليم كردستان
785	4.5	100.0	2.1	10.7	10.7	21.7	54.9	1,220	64.3	السليمانية	
896	4.3	100.0	2.7	12.6	8.7	14.4	61.6	1,507	59.7	اربيل	
739	5.5	100.0	7.6	12.9	20.4	27.6	31.6	1,708	43.1	نينوى	
728	3.9	100.0	27.6	3.0	9.7	17.9	41.9	1,568	45.8	كركوك	
543	4.1	100.0	6.4	6.8	7.6	31.9	47.4	1,664	32.2	ديالى	
684	4.9	100.0	2.8	9.9	16.7	27.9	42.7	1,853	33.2	الأنبار	
1,160	5.5	100.0	16.2	16.5	9.9	24.0	33.4	3,325	36.6	بغداد	
941	4.2	100.0	11.1	7.3	11.6	14.8	55.2	1,808	50.2	بابل	
743	4.9	100.0	18.2	9.3	12.8	23.2	36.4	1,487	49.1	كربلاء	
463	5.2	100.0	4.0	13.0	20.4	21.1	41.5	1,702	27.2	واسط	المحافظات
786	4.0	100.0	49.2	5.7	5.5	11.1	28.5	1,861	42.8	صلاح الدين	
835	5.4	100.0	4.2	13.3	13.9	36.1	32.5	1,883	44.6	النجف	
693	3.3	100.0	31.2	3.8	4.4	13.7	46.9	1,731	38.6	القادسية	
871	5.6	100.0	23.0	12.1	13.4	22.1	29.4	1,776	46.0	المتنى	
629	7.6	100.0	20.7	31.5	14.4	14.2	19.2	2,059	31.0	ذي قار	
719	4.0	100.0	3.8	8.7	5.2	27.5	54.8	1,923	37.2	ميسان	
749	4.1	100.0	20.6	6.8	6.1	18.9	47.7	1,848	40.0	البصرة	
2,686	4.2	100.0	2.4	10.6	9.0	17.6	60.4	4,392	61.6	كردستان	
1,160	5.5	100.0	16.2	16.5	9.9	24.0	33.4	3,325	36.6	بغداد	
10,123	4.8	100.0	16.2	10.3	12.1	21.8	39.6	24,871	40.1	بقية المحافظات	إجمالي العراق
13,969	4.8	100.0	13.4	11.5	11.0	21.4	42.7	32,588	42.3		

> : أقل من (30) مشاهدة

قسم إحصاءات البيئة - الجهاز المركزي للإحصاء / العراق

نسبة المبحوثين بعمر (10 - 30) سنة الذين يمارسون الانشطة المختلفة حسب النوع وحسب الخصائص الرئيسية

جدول (13 - 6)

مجموع المبحوثين بعمر (10-30) سنة الذين يمارسون أي نشاط	ما هي الأنشطة التي تحب ان تمارسها فعلاً (*)					مجموع المبحوثين بعمر (10-30) سنة الموهلين للمقابلة	نسبة المبحوثين بعمر (10-30) سنة الذين يمارسون أي نشاط	الخصائص
	الأنشطة المهنية	الأنشطة الإجتماعية	الأنشطة العلمية	الأنشطة الفنية	الأنشطة الثقافية			
2,220	12.2	20.5	15.1	37.8	18.5	23,431	9.8	حضر البيئة
611	25.7	20.2	7.9	25.0	9.4	9,157	6.5	ريف
1,196	18.3	21.8	18.6	18.9	20.2	16,751	6.9	ذكر
1,635	13.3	19.5	10.0	45.7	13.9	15,837	10.8	انثى
719	8.6	15.7	8.0	47.6	11.3	11,369	6.6	10 - 14 سنة
704	12.4	16.1	14.3	41.8	17.7	7,238	10.0	15 - 18 سنة
856	18.5	22.7	17.4	26.1	20.2	8,288	10.5	19 - 24 سنة
552	23.5	29.4	13.6	21.8	15.7	5,693	9.3	25 - 30 سنة
1,560	15.7	19.7	16.0	33.3	19.0	15,526	10.3	15 - 24 سنة
390	7.7	7.8	0.5	5.1	1.6	2,190	14.8	أمي
13	25.0>	21.5>	0.0	17.6>	0.0	85	15.9>	يقرأ فقط
471	16.3	18.5	5.0	52.3	12.1	9,590	4.7	يقرأ ويكتب
776	17.8	23.4	10.3	45.2	14.0	11,182	7.2	ابتدائية
489	15.4	19.5	18.5	41.7	19.2	4,861	10.8	متوسطة
377	15.0	23.9	28.0	25.2	30.0	2,663	15.0	اعدادية
85	19.0	30.7	17.2	23.7	18.4	651	14.0	دبلوم (معهد)
217	15.2	26.5	25.6	22.6	29.7	1,330	17.2	بكالوريوس
11	18.1>	43.1>	41.3>	12.5>	21.2>	29	40.4>	دراسات عليا
2	0.0	100.0>	44.3>	0.0	0.0	7	31.1>	اخرى
159	14.8	9.3	42.0	25.9	18.4	1,665	9.6	دهوك
311	11.7	45.3	10.4	29.2	13.8	1,220	26.5	السليمانية
129	16.6	16.2	10.0	42.9	18.6	1,507	8.0	اربيل
83	15.7	10.0	9.3	34.9	10.8	1,708	4.5	نينوى
121	39.4	8.1	11.2	24.9	8.8	1,568	7.6	كركوك
96	12.7	31.2	15.5	22.8	13.7	1,664	5.7	ديالى
107	21.5	12.2	17.4	23.3	6.9	1,853	5.2	الأنبار
259	10.7	16.3	17.8	44.7	19.2	3,325	8.5	بغداد
218	19.2	15.0	14.9	37.3	17.4	1,808	10.8	بابل
177	12.4	25.2	8.1	43.7	12.9	1,487	11.5	كربلاء
74	6.5	24.0	4.6	18.7	24.1	1,702	4.3	واسط
217	27.3	14.1	7.2	37.5	12.2	1,861	13.3	صلاح الدين
166	13.6	8.9	18.2	32.9	34.6	1,883	9.0	النجف
217	19.1	32.4	7.6	18.9	13.3	1,731	10.9	القادسية
183	3.0	34.7	20.8	16.1	12.1	1,776	8.4	المتنى
71	10.2	9.2	9.2	39.7	8.4	2,059	3.4	ذي قار
78	29.5	8.3	2.5	38.1	9.8	1,923	3.9	ميسان
165	12.6	6.0	8.6	41.5	23.8	1,848	9.0	البصرة
599	13.1	34.3	15.3	31.2	15.4	4,392	15.6	كردستان
259	10.7	16.3	17.8	44.7	19.2	3,325	8.5	بغداد
1,973	17.9	15.7	11.0	33.0	15.8	24,871	7.4	بقية المحافظات
2,831	15.3	20.4	13.4	34.9	16.4	32,588	8.8	إجمالي العراق

(\*) : مجموع نسب الممارسات تزيد على (100%) لان الاجابة على السؤال سمحت باختيار اكثر من اجابة

> : أقل من (30) مشاهدة

**14. قسم الشباب وتكنولوجيا**

**المعلومات والتواصل**

**الاجتماعي**

**للأعمار (10 - 30) سنة**

نسبة المبحوثين بعمر (10 - 30) سنة حسب امتلاكهم الأجهزة الإلكترونية وحسب الخصائص الرئيسية

جدول (14 - 1)

الخصائص	نسبة المبحوثين الذين يمتلكون اي الأجهزة الإلكترونية	نسبة امتلاك الأجهزة الإلكترونية (*)				نسبة المبحوثين الذين يمتلكون اي الأجهزة الإلكترونية	مجموع المبحوثين بعمر (30-10) سنة المؤهلين للمقابلة	مجموع المبحوثين بعمر (30-10) سنة الذين يمتلكون اي من الأجهزة الإلكترونية	نسبة المبحوثين الذين لا يمتلكون اي من الأجهزة الإلكترونية
		الهاتف النقال (الذكي)	جهاز الحاسوب	الأجهزة اللوحية	التلفزيون (الذكي)				
حضر البيئة	69.6	87.1	15.5	10.0	21.7	23,431	16,197	30.4	
ريف	50.2	83.1	6.6	6.3	17.5	9,157	4,823	49.8	
ذكور الجنس	72.0	92.3	13.6	7.0	13.8	16,751	12,155	28.0	
إناث	54.8	77.7	13.0	12.1	30.2	15,837	8,865	45.2	
10 - 14 سنة	37.2	60.2	8.1	26.8	25.2	11,369	4,258	62.8	
15 - 18 سنة	67.7	88.1	11.6	6.3	19.6	7,238	4,920	32.3	
19 - 24 سنة	82.5	94.4	16.1	3.5	18.6	8,288	6,937	17.5	
25 - 30 سنة	84.7	95.7	15.9	4.3	20.7	5,693	4,905	15.3	
15 - 24 سنة فئة الشباب	75.5	91.8	14.2	4.7	19.0	15,526	11,857	24.5	
أمي	49.3	63.4	0.7	2.5	15.2	2,190	1,262	50.7	
يقراً فقط	58.0	75.5	0.0	8.6	13.3	85	50	42.0	
يقراً ويكتب	40.9	78.6	3.4	11.8	18.2	9,590	4,037	59.1	
ابتدائية	65.2	83.3	7.3	12.1	20.4	11,182	7,200	34.8	
متوسطة	82.8	92.7	16.1	6.4	22.3	4,861	3,969	17.2	
اعدادية	96.4	98.3	30.9	5.5	20.9	2,663	2,548	3.6	
دبلوم (معهد)	96.2	99.8	29.0	5.5	24.9	651	627	3.8	
بكالوريوس	97.3	99.3	40.8	7.7	28.1	1,330	1,294	2.7	
دراسات عليا	86.7>	100.0>	89.7>	18.2>	48.6>	29	27	13.3>	
اخرى	84.3>	100.0>	32.7>	0.0	16.3>	7	6	15.7>	
دهوك	75.3	78.8	18.7	17.3	41.6	1,665	1,256	24.7	
إقليم كردستان السليمانية	86.7	79.5	28.8	22.8	37.8	1,220	1,057	13.3	
اربيل	89.9	78.0	25.9	17.7	50.4	1,507	1,356	10.1	
نينوى	47.2	95.5	11.9	2.1	3.6	1,708	845	52.8	
كركوك	66.5	83.5	10.4	9.0	22.1	1,568	1,061	33.5	
ديالى	56.7	95.8	8.7	4.3	10.5	1,664	999	43.3	
الأنبار	58.1	77.7	6.5	3.2	23.0	1,853	1,139	41.9	
بغداد	67.5	87.0	15.5	10.0	22.3	3,325	2,179	32.5	
بابل	56.9	84.7	12.4	6.2	19.8	1,808	1,127	43.1	
كربلاء	61.5	83.2	10.7	6.9	23.9	1,487	936	38.5	
واسط	54.3	75.3	8.5	17.3	20.5	1,702	965	45.7	
صالح الدين	58.5	85.7	4.0	2.1	12.6	1,861	1,132	41.5	
النجف	63.6	95.1	11.1	2.8	10.0	1,883	1,178	36.4	
القادسية	59.6	83.9	5.7	2.5	21.9	1,731	1,147	40.4	
المتن	52.1	90.4	6.7	3.8	1.9	1,776	1,039	47.9	
ذي قار	55.3	92.9	6.0	5.2	4.8	2,059	1,175	44.7	
ميسان	61.0	90.0	4.4	15.0	9.2	1,923	1,204	39.0	
البصرة	66.8	91.2	9.6	4.5	7.0	1,848	1,225	33.2	
كردستان	84.9	78.8	25.4	19.6	43.4	4,392	3,669	15.1	
بغداد	67.5	87.0	15.5	10.0	22.3	3,325	2,179	32.5	
بقية المحافظات	57.9	88.2	8.7	5.5	12.9	24,871	15,172	42.1	
إجمالي العراق	63.7	86.2	13.3	9.1	20.7	32,588	21,020	36.3	

(\*) : مجموع نسب امتلاك الأجهزة الإلكترونية تزيد على (100%) لان الاجابة على السؤال سمحت باختيار أكثر من اجابة

> : أقل من (30) مشاهدة

قسم إحصاءات البيئة - الجهاز المركزي للإحصاء / العراق



التوزيع النسبي للمبحوثين بعمر (10 - 30) سنة حسب معرفتهم باستخدام الحاسوب وحسب الخصائص الرئيسية

جدول (14 - 2)

مجموع المبحوثين بعمر سنة (30-10) الموهلين للمقابلة	مدى معرفة استخدامك للحاسوب					الخصائص
	المجموع	لا أعرف	بسيطة	متوسطة	جيدة	
23,431	100.0	52.1	19.5	16.6	11.9	حضر
9,157	100.0	73.9	13.1	8.9	4.1	ريف
16,751	100.0	54.1	19.3	16.5	10.2	ذكور
15,837	100.0	63.7	15.7	11.8	8.8	إناث
11,369	100.0	72.5	16.4	8.0	3.1	14 - 10 سنة
7,238	100.0	52.2	22.2	16.6	9.0	18 - 15 سنة
8,288	100.0	48.3	16.9	19.3	15.5	24 - 19 سنة
5,693	100.0	54.8	14.7	16.3	14.2	30 - 25 سنة
15,526	100.0	50.1	19.4	18.1	12.5	24 - 15 سنة
2,190	100.0	96.5	2.4	0.8	0.4	أمي
85	100.0	92.5	5.5	0.0	2.0	يقرأ فقط
9,590	100.0	84.2	9.6	4.9	1.4	يقرأ ويكتب
11,182	100.0	60.4	22.7	11.9	5.0	ابتدائية
4,861	100.0	32.1	28.0	25.3	14.6	متوسطة
2,663	100.0	10.7	20.1	35.0	34.2	اعدادية
651	100.0	10.5	17.0	39.5	32.9	دبلوم (معهد)
1,330	100.0	6.0	15.6	33.6	44.8	بكالوريوس
29	100.0	13.3>	5.7>	18.2>	62.8>	دراسات عليا
7	100.0	31.4>	23.8>	13.8>	31.1>	اخرى
1,665	100.0	43.1	31.8	16.4	8.7	دهوك
1,220	100.0	31.7	31.8	19.9	16.6	السليمانية
1,507	100.0	38.3	31.1	15.6	14.9	اربيل
1,708	100.0	69.9	13.8	11.8	4.5	نيثوى
1,568	100.0	52.0	14.5	14.1	19.4	كركوك
1,664	100.0	60.3	15.8	13.4	10.5	ديالى
1,853	100.0	71.6	13.6	9.8	4.9	الأنبار
3,325	100.0	51.8	19.6	16.9	11.8	بغداد
1,808	100.0	59.0	13.7	17.4	9.9	بابل
1,487	100.0	58.7	19.8	14.0	7.6	كربلاء
1,702	100.0	64.1	11.8	13.5	10.6	واسط
1,861	100.0	71.3	14.9	9.6	4.2	صلاح الدين
1,883	100.0	60.1	14.2	14.2	11.5	النجف
1,731	100.0	66.7	18.8	10.7	3.8	القادسية
1,776	100.0	72.7	6.5	13.0	7.8	المتنى
2,059	100.0	72.0	14.2	9.3	4.4	ذي قار
1,923	100.0	70.2	11.2	12.3	6.4	ميسان
1,848	100.0	65.6	10.9	14.5	9.1	البصرة
4,392	100.0	37.0	31.6	17.5	13.9	كردستان
3,325	100.0	51.8	19.6	16.9	11.8	بغداد
24,871	100.0	65.7	13.8	12.7	7.8	بقية المحافظات
32,588	100.0	58.8	17.5	14.2	9.5	إجمالي العراق

> : أقل من (30) مشاهدة

ما مجالات استخدامك للإنترنت (*)							نسبة المبحوثين الذين يستخدمون الإنترنت	الخصائص
الاعمال المصرفية عبر الإنترنت	شراء أو طلب السلع والخدمات	إدراج المعلومات أو المراسلة الفورية chat	الاتصال الهاتفي عبر الإنترنت	التفاعل مع الهيئات الحكومية	متابعة القنوات	الحصول على معلومات عن الصحة وخدماتها		
0.1	2.5	9.4	40.0	0.8	8.0	11.1	65.7	حضر البيئة
0.1	1.0	5.1	25.4	0.6	4.7	4.3	40.4	ريف
0.2	1.1	10.6	41.7	0.7	7.4	6.0	68.4	ذكور
0.1	2.9	5.4	29.1	0.7	6.6	12.1	46.9	إناث
0.0	0.5	2.1	11.2	0.2	2.9	2.4	35.6	14 - 10 سنة
0.1	1.9	8.7	37.7	0.5	7.0	8.4	63.0	18 - 15 سنة
0.1	3.2	12.5	53.6	1.1	10.1	13.5	74.7	24 - 19 سنة
0.4	3.6	13.3	55.8	1.6	10.8	16.5	72.4	30 - 25 سنة
0.1	2.6	10.7	46.1	0.8	8.7	11.1	69.2	15 - 24 سنة
0.0	0.1	1.8	14.3	0.1	3.5	1.7	33.4	أمي
0.0	0.0	1.9	21.0	0.0	9.5	8.3	44.2	يقرأ فقط
0.0	0.6	2.4	19.2	0.2	4.7	3.1	36.8	يقرأ ويكتب
0.0	1.2	7.2	33.4	0.4	6.5	6.5	58.8	ابتدائية
0.2	3.1	14.1	51.7	1.1	8.8	13.4	77.9	متوسطة
0.4	6.4	18.3	68.9	1.7	12.4	23.7	93.8	اعدادية
0.7	6.6	22.8	73.6	1.2	11.6	30.9	93.5	دبلوم (معهد)
0.7	8.9	21.0	74.4	4.4	16.2	31.9	95.2	بكالوريوس
7.1>	7.2>	31.4>	82.0>	19.5>	13.2>	46.4>	86.7>	دراسات عليا
0.0	0.0	0.0	54.9>	0.0	31.1>	27.3>	84.3>	اخرى
0.0	0.9	19.4	30.1	0.4	3.7	7.6	66.2	دهوك
0.1	1.3	31.8	33.9	0.6	3.5	18.7	73.9	إقليم كردستان السليمانية
0.4	1.8	39.2	44.4	1.6	2.0	16.7	74.1	اربيل
0.1	0.5	1.7	29.0	0.7	2.5	7.8	46.7	نينوى
0.1	2.6	6.0	41.6	0.3	2.3	3.4	56.3	كركوك
0.0	1.6	1.9	39.5	0.5	6.9	8.0	52.8	ديالى
0.1	0.9	4.1	27.7	1.4	4.2	3.7	39.4	الأنبار
0.0	4.0	4.7	45.6	0.6	12.9	10.5	66.3	بغداد
0.2	1.2	11.3	37.0	1.6	11.6	6.3	58.9	بابل
0.3	0.8	6.9	27.1	0.7	4.4	10.6	54.4	كربلاء
0.2	2.9	6.5	20.2	1.0	7.3	5.8	44.2	واسط
0.1	0.8	0.7	23.6	0.8	5.7	8.7	51.4	صلاح الدين
0.1	0.9	3.6	40.6	0.3	4.9	5.3	54.0	النجف
0.5	4.4	5.3	31.6	1.9	11.8	11.5	50.6	القادسية
0.2	1.0	3.5	24.3	0.1	2.1	6.2	50.0	المتن
0.1	2.5	5.5	41.6	0.0	6.8	3.7	50.0	ذي قار
0.0	0.3	0.3	27.3	0.0	5.3	7.6	51.3	ميسان
0.1	1.7	3.4	31.7	0.5	7.7	10.5	66.5	البصرة
0.2	1.4	31.3	36.7	0.9	3.0	15.2	72.0	كردستان
0.0	4.0	4.7	45.6	0.6	12.9	10.5	66.3	بغداد
0.1	1.5	4.3	32.1	0.7	6.0	7.2	52.3	بقية المحافظات
0.1	2.0	8.1	35.5	0.7	7.0	9.0	57.9	إجمالي العراق

(\*) : مجموع نسب مجالات استخدام الانترنت تزيد على (100%) لان الاجابة على السؤال سمحت باختيار اكثر من اجابة

&gt; : أقل من (30) مشاهدة

نسبة المبحوثين بعمر (10 - 30) سنة الذين يستخدمون الإنترنت حسب مجالات استخدامهم له وحسب الخصائص الرئيسية

تابع / جدول (14 - 3)

الخصائص	ما مجالات استخدامك للإنترنت (*)							نسبة المبحوثين بعمر (30-10) سنة الذين لا يستخدمون الإنترنت	مجموع المبحوثين بعمر (30-10) سنة الذين يستخدمون الإنترنت	مجموع المبحوثين بعمر (30-10) سنة المؤهلين للمقابلة
	استخدام أنشطة التعليم أو التعلم	اللعب أو الألعاب	تحميل أفلام / صور / فيديو ... الخ	تحميل البرامجيات	قراءة أو تحميل الصحف أو المجلات أو الكتب	أخرى	غير محدد			
البيئة	حضر	13.6	28.2	25.7	8.4	4.0	1.2	34.3	15,145	23,431
	ريف	7.1	15.4	14.5	4.7	1.5	0.6	59.6	3,815	9,157
الجنس	ذكور	10.3	38.1	29.6	8.9	3.2	1.5	31.6	11,444	16,751
	إناث	12.9	9.7	14.4	5.5	3.2	0.5	53.1	7,516	15,837
فئات الأعمار	10 - 14 سنة	9.5	21.9	12.6	2.9	1.1	0.5	64.4	3,920	11,369
	15 - 18 سنة	14.8	28.7	24.1	7.6	2.7	1.0	37.0	4,556	7,238
	19 - 24 سنة	13.9	26.4	29.7	11.4	5.4	1.5	25.3	6,294	8,288
	25 - 30 سنة	8.0	20.3	28.4	9.6	5.1	1.4	27.6	4,190	5,693
فئة الشباب	15 - 24 سنة	14.4	27.4	27.1	9.6	4.1	1.3	30.8	10,850	15,526
	أُمِّي	0.6	9.0	9.8	1.4	0.4	0.4	66.6	852	2,190
الحالة التعليمية	يقرأ فقط	6.2	21.4	10.8	3.6	1.0	0.8	55.8	36	85
	يقرأ ويكتب	5.1	18.8	14.1	3.3	1.0	0.3	63.2	3,525	9,590
	ابتدائية	10.2	29.5	24.9	6.4	1.7	1.0	41.2	6,439	11,182
	متوسطة	20.0	29.6	29.1	10.2	4.7	2.1	22.1	3,731	4,861
	اعدادية	32.1	28.2	31.2	17.9	10.7	1.4	6.2	2,479	2,663
	دبلوم (معهد)	14.3	27.5	36.2	16.5	10.5	2.5	6.5	605	651
	بكالوريوس	19.6	21.7	36.3	19.0	14.0	1.7	4.8	1,260	1,330
	دراسات عليا	47.1>	15.5>	21.2>	18.1>	31.9>	0.0	13.3>	27	29
	أخرى	57.0>	0.0	13.8>	15.7>	23.8>	0.0	15.7>	6	7
	دهوك	12.1	29.4	26.4	12.4	3.5	12.7	33.8	1,099	1,665
إقليم كردستان	السليمانية	21.3	33.7	27.4	6.2	6.6	1.2	26.1	888	1,220
	اربيل	12.4	34.1	30.5	9.4	7.0	2.3	25.9	1,084	1,507
	نينوى	9.9	27.2	30.6	6.6	2.4	0.4	53.3	848	1,708
	كركوك	6.6	23.8	23.8	12.3	2.3	0.1	43.7	898	1,568
	ديالى	8.5	16.0	9.9	3.5	1.9	0.2	47.2	945	1,664
	الأنبار	6.7	10.0	10.5	4.8	1.9	0.0	60.6	865	1,853
	بغداد	15.3	29.1	26.0	7.2	4.4	0.8	33.7	2,131	3,325
	بابل	18.3	22.5	27.0	8.9	4.3	0.1	41.1	1,190	1,808
	كربلاء	11.8	20.3	11.1	3.3	3.9	0.1	45.6	841	1,487
	واسط	6.5	17.4	16.1	7.7	1.2	0.1	55.8	801	1,702
المحافظات	صلاح الدين	8.2	13.5	17.5	8.6	1.7	0.1	48.6	1,026	1,861
	النجف	6.2	20.7	16.3	3.1	2.8	1.5	46.0	993	1,883
	القادسية	9.2	15.6	15.3	5.4	1.8	0.1	49.4	1,015	1,731
	المتن	9.6	13.1	15.2	3.0	1.8	0.3	50.0	1,030	1,776
	ذي قار	5.0	20.3	22.6	8.9	2.0	0.0	50.0	1,068	2,059
	ميسان	13.4	20.4	24.2	6.9	0.9	0.0	48.7	1,019	1,923
	البصرة	10.9	31.4	17.8	8.9	1.8	0.8	33.5	1,219	1,848
	كردستان	15.8	32.7	28.2	8.9	5.9	4.5	28.0	3,071	4,392
	بغداد	15.3	29.1	26.0	7.2	4.4	0.8	33.7	2,131	3,325
	بقية المحافظات	9.5	20.9	19.8	6.9	2.2	0.3	47.7	13,758	24,871
إجمالي العراق	11.6	24.3	22.2	7.3	3.2	1.0	42.1	18,960	32,588	

(\*) : مجموع نسب مجالات استخدام الانترنت تزيد على (100%) لان الاجابة على السؤال سمحت باختيار اكثر من اجابة

> : أقل من (30) مشاهدة

التوزيع النسبي للمبحوثين بعمر (10-30) سنة الذين يستخدمون الإنترنت حسب عدد ساعات استخدامهم للإنترنت يومياً وحسب الخصائص الرئيسية

جدول (14 - 4)

الخصائص	نسبة المبحوثين الذين يستخدمون الإنترنت	التوزيع النسبي للمبحوثين حسب عدد ساعات استخدام الإنترنت يومياً								
		2-1 ساعة	3-4 ساعة	5-6 ساعة	7-8 ساعة	9 ساعات فأكثر	غير محدد المجموع	متوسط عدد ساعات استخدام الإنترنت في اليوم	مجموع المبحوثين بعمر (10-30) سنة الذين يستخدمون الإنترنت	مجموع المبحوثين بعمر (30-10) سنة الموهلين للمقابلة
البيئة	حضر	38.7	22.0	7.3	1.7	1.3	29.1	2.9	15,145	23,431
	ريف	42.5	21.1	6.9	1.1	1.3	27.1	2.7	3,815	9,157
الجنس	ذكور	38.2	24.1	8.4	2.0	1.7	25.6	3.0	11,444	16,751
	إناث	41.4	18.1	5.3	0.9	0.8	33.5	2.5	7,516	15,837
فئات الأعمار	10 - 14 سنة	50.9	17.8	4.8	0.8	0.5	25.3	2.3	3,920	11,369
	15 - 18 سنة	38.2	23.2	7.4	1.8	1.6	27.9	2.9	4,556	7,238
	19 - 24 سنة	34.2	23.2	8.4	1.9	1.7	30.5	3.1	6,294	8,288
	25 - 30 سنة	37.7	21.9	7.5	1.5	1.3	30.1	2.9	4,190	5,693
فئة الشباب	24 - 15 سنة	35.9	23.2	8.0	1.9	1.7	29.4	3.1	10,850	15,526
الحالة التعليمية	أمي	40.4	23.7	5.8	0.4	1.1	28.6	2.6	852	2,190
	يقرأ فقط	21.8	12.6	9.4	0.0	0.0	56.2	2.8	36	85
	يقرأ ويكتب	43.1	19.4	5.7	0.9	0.9	30.0	2.6	3,525	9,590
	ابتدائية	43.1	20.6	6.5	1.3	1.2	27.4	2.7	6,439	11,182
	متوسطة	39.1	23.3	6.9	1.8	1.7	27.2	2.9	3,731	4,861
	اعدادية	32.9	23.2	9.9	2.5	1.6	29.9	3.2	2,479	2,663
	دبلوم (معهد)	33.7	24.0	10.2	1.7	1.3	29.2	3.1	605	651
	بكالوريوس	27.1	25.5	9.5	2.7	1.9	33.3	3.4	1,260	1,330
	دراسات عليا	23.8>	24.0>	16.7>	8.4>	0.0	27.1>	3.8>	27	29
	اخرى	28.2>	71.8>	0.0	0.0	0.0	0.0	3.1>	6	7
إقليم كردستان	دهوك	49.8	24.7	11.6	3.9	3.8	6.2	3.1	1,099	1,665
	السليمانية	50.1	23.8	11.9	3.6	2.8	7.8	3.0	888	1,220
	اربيل	51.4	26.1	11.8	3.1	2.6	4.9	2.9	1,084	1,507
	نينوى	47.8	28.3	7.1	0.5	0.3	16.0	2.6	848	1,708
	كركوك	18.2	17.2	11.1	3.2	2.5	47.7	4.1	898	1,568
	ديالى	42.5	18.7	3.7	0.6	0.9	33.6	2.5	945	1,664
	الأنبار	45.7	23.4	7.8	1.0	0.6	21.5	2.7	865	1,853
	بغداد	34.6	19.3	5.7	0.9	0.5	39.1	2.7	2,131	3,325
	بابل	49.7	19.7	7.1	1.1	1.5	20.8	2.6	1,190	1,808
	كربلاء	46.0	18.4	4.1	1.3	1.4	28.7	2.5	841	1,487
	واسط	42.0	25.9	4.0	0.3	0.7	27.1	2.5	801	1,702
	صلاح الدين	29.9	12.4	1.7	0.1	0.6	55.3	2.4	1,026	1,861
	النجف	39.5	26.1	8.7	1.9	1.6	22.2	3.0	993	1,883
	القادسية	35.7	15.5	4.5	0.7	1.1	42.5	2.7	1,015	1,731
	المتن	30.3	24.5	8.2	1.1	1.2	34.7	3.0	1,030	1,776
	ذي قار	24.6	27.2	9.6	1.2	1.1	36.4	3.3	1,068	2,059
ميسان	63.7	25.0	5.5	1.8	0.5	3.5	2.5	1,019	1,923	
البصرة	27.7	20.3	5.6	2.4	2.0	42.0	3.4	1,219	1,848	
كردستان	50.5	24.9	11.8	3.5	3.0	6.4	3.0	3,071	4,392	
التقسيم الجغرافي بغداد	34.6	19.3	5.7	0.9	0.5	39.1	2.7	2,131	3,325	
بقية المحافظات	38.2	21.9	6.4	1.3	1.2	31.0	2.8	13,758	24,871	
إجمالي العراق	39.5	21.8	7.2	1.6	1.3	28.7	2.9	18,960	32,588	

> أقل من (30) مشاهدة

نسبة المبحوثين بعمر (10-30) سنة الذين يشتركون بأي من المنتديات الحوارية عبر الإنترنت حسب الخصائص الرئيسية

جدول (14 - 5)

مجموع المبحوثين بعمر (30-10) سنة المؤهلين للمقابلة	مجموع المبحوثين بعمر (30-10) سنة الذين يستخدمون الانترنت	نسبة المبحوثين الذين لا يشاركون بأي من المنتديات الحوارية عبر الانترنت	المنتديات الحوارية التي يشارك بها الشباب عبر الانترنت (*)						نسبة المبحوثين الذين يستخدمون الانترنت	الخصائص
			تعليمية	ثقافية	دينية	ترفيهية	سياسية	أخرى		
23,431	15,145	48.4	1.0	2.6	60.0	14.6	24.6	40.3	65.7	حضر
9,157	3,815	30.3	1.1	2.9	54.5	18.9	19.2	31.9	40.4	ريف
16,751	11,444	51.4	1.3	3.5	62.8	14.3	18.6	30.7	68.4	ذكور
15,837	7,516	33.8	0.8	1.5	53.4	17.0	30.1	49.4	46.9	إناث
11,369	3,920	29.1	1.5	0.4	53.7	6.4	9.1	42.1	35.6	14 - 10 سنة
7,238	4,556	45.8	1.4	1.3	60.5	12.9	19.6	38.9	63.0	18 - 15 سنة
8,288	6,294	52.6	0.7	2.9	59.5	15.8	28.3	41.0	74.7	24 - 19 سنة
5,693	4,190	52.6	0.9	5.2	59.4	23.8	29.3	31.9	72.4	30 - 25 سنة
15,526	10,850	49.4	1.0	2.3	59.9	14.6	24.8	40.1	69.2	15 - 24 سنة
2,190	852	18.4	0.0	0.6	15.8	3.3	2.7	2.3	33.4	أمي
85	36	24.6	0.0	14.3	47.5	4.1	23.4	32.4	44.2	يقرأ فقط
9,590	3,525	30.0	0.7	1.2	73.7	16.9	16.5	26.8	36.8	يقرأ ويكتب
11,182	6,439	47.0	1.4	2.2	67.8	15.8	18.5	32.8	58.8	ابتدائية
4,861	3,731	56.3	1.0	2.8	61.4	15.1	21.5	47.4	77.9	متوسطة
2,663	2,479	59.4	1.3	2.9	51.6	15.7	36.8	57.5	93.8	اعدادية
651	605	61.4	0.3	3.7	62.5	27.5	37.3	34.2	93.5	دبلوم (معهد)
1,330	1,260	61.3	1.7	6.0	57.2	18.3	38.9	48.4	95.2	بكالوريوس
29	27	37.9>	0.0	22.0>	32.5>	16.9>	41.2>	79.3>	86.7>	دراسات عليا
7	6	43.2>	0.0	0.0	0.0	100.0>	42.1>	0.0	84.3>	اخرى
1,665	1,099	58.4	0.0	0.0	76.9	21.6	24.9	16.0	66.2	دهوك
1,220	888	47.8	0.0	0.0	50.6	14.3	22.2	34.5	73.9	السليمانية
1,507	1,084	59.5	0.9	0.0	40.7	26.2	24.6	25.8	74.1	اربيل
1,708	848	30.2	9.9	7.1	47.9	20.5	30.7	44.9	46.7	نينوى
1,568	898	44.5	0.6	0.0	77.1	17.2	28.1	37.6	56.3	كركوك
1,664	945	31.1	1.1	2.9	51.3	12.8	22.3	45.2	52.8	ديالى
1,853	865	27.7	0.5	2.1	61.2	12.1	22.8	35.0	39.4	الأنبار
3,325	2,131	49.2	11.3	1.1	45.8	4.7	8.7	39.5	66.3	بغداد
1,808	1,190	45.2	0.4	2.2	48.5	19.3	20.0	42.8	58.9	بابل
1,487	841	44.3	0.3	0.9	49.7	19.0	27.8	45.2	54.4	كربلاء
1,702	801	33.9	0.2	3.6	63.1	10.3	22.2	45.3	44.2	واسط
1,861	1,026	44.4	0.5	6.6	52.7	12.8	36.3	42.5	51.4	صلاح الدين
1,883	993	34.7	0.0	3.2	50.8	17.5	22.1	34.9	54.0	النجف
1,731	1,015	27.4	0.0	14.5	60.8	14.7	19.6	11.9	50.6	القادسية
1,776	1,030	28.9	0.5	0.0	25.9	33.4	10.8	33.5	50.0	المتنى
2,059	1,068	34.0	0.0	2.2	64.1	16.4	24.2	38.6	50.0	ذي قار
1,923	1,019	38.3	0.0	4.8	59.8	26.4	32.9	31.6	51.3	ميسان
1,848	1,219	59.2	0.5	0.3	61.7	9.8	10.6	47.6	66.5	البصرة
4,392	3,071	54.7	5.2	2.8	49.3	11.2	19.2	43.5	72.0	كردستان
3,325	2,131	49.2	0.2	3.6	63.1	10.3	22.2	45.3	66.3	التقسيم الجغرافي بغداد
24,871	13,758	38.3	0.3	2.2	59.7	18.6	25.1	34.6	52.3	بقية المحافظات
32,588	18,960	42.8	1.1	2.6	58.9	15.5	23.5	38.6	57.9	إجمالي العراق

(\*) : مجموع نسب المنتديات الحوارية تزيد على (100%) لان الاجابة على السؤال سمحت باختيار اكثر من اجابة

> : أقل من (30) مشاهدة

التوزيع النسبي للمبحوثين بعمر (10 - 30) سنة الذين يمارسون الألعاب الإلكترونية حسب عدد ساعات ممارستهم لها في اليوم وحسب الخصائص الرئيسية  
جدول (14 - 6)

الخصائص	نسبة المبحوثين الذين يمارسون الألعاب الإلكترونية	التوزيع النسبي للمبحوثين حسب عدد ساعات ممارسة الألعاب الإلكترونية في اليوم				معدل عدد ساعات ممارسة الألعاب الإلكترونية في اليوم	نسبة المبحوثين الذين لا يمارسون الألعاب الإلكترونية	مجموع المبحوثين بعمر (30-10) سنة الذين يمارسون الألعاب الإلكترونية للمقابلة	مجموع المبحوثين بعمر (30-10) سنة المؤهلين للمقابلة
		1 - 2 ساعة	3 - 4 ساعة	5 ساعات فأكثر	غير محدد				
البيئة	حضر	36.3	49.4	10.1	3.2	37.3	1.9	7,874	23,431
	ريف	20.9	57.6	13.3	2.8	26.3	2.0	2,032	9,157
الجنس	ذكور	45.9	50.2	12.5	3.7	33.6	2.1	7,484	16,751
	إناث	16.5	53.4	5.7	1.5	39.5	1.6	2,422	15,837
فئات الأعمار	10 - 14 سنة	32.7	55.6	11.2	3.0	30.2	1.9	3,545	11,369
	15 - 18 سنة	35.8	48.4	11.6	4.0	36.0	2.1	2,532	7,238
	19 - 24 سنة	32.0	47.7	11.0	2.8	38.6	2.0	2,563	8,288
	25 - 30 سنة	23.0	50.1	7.4	2.5	40.1	1.9	1,266	5,693
فئة الشباب	24 - 15 سنة	33.8	48.0	11.3	3.4	37.3	2.0	5,095	15,526
الحالة التعليمية	أمي	12.9	51.5	8.9	4.1	35.5	2.0	273	2,190
	يقرأ فقط	22.5>	17.4>	25.4>	0.0	57.2>	2.6>	14	85
	يقرأ ويكتب	25.5	48.9	11.4	2.9	36.8	2.0	2,362	9,590
	ابتدائية	37.2	52.3	11.2	3.8	32.7	2.0	4,033	11,182
	متوسطة	37.4	53.1	10.5	2.3	34.1	1.9	1,770	4,861
	اعدادية	36.7	49.1	9.0	3.1	38.7	2.0	904	2,663
	دبلوم (معهد)	31.7	50.1	8.2	1.8	39.9	1.8	194	651
	بكالوريوس	30.2	47.0	9.2	1.5	42.3	1.8	349	1,330
	دراسات عليا	25.0>	89.8>	0.0	0.0	10.2>	1.5>	7	29
	أخرى	0.0	0.0	0.0	0.0	0.0	0.0	0	7
	دهوك	46.9	73.0	11.8	5.9	9.3	1.8	777	1,665
	إقليم كردستان	السليمانية	49.3	72.8	12.1	4.3	10.7	1.8	596
اربيل		47.3	71.5	12.8	7.4	8.3	2.0	690	1,507
المحافظات	نينوى	20.0	59.9	19.1	0.6	20.3	2.1	355	1,708
	كركوك	21.3	31.3	11.8	4.4	52.5	2.7	336	1,568
	ديالى	21.1	43.7	9.9	1.3	45.1	2.0	384	1,664
	الأنبار	21.0	58.6	19.4	3.0	19.0	2.1	446	1,853
	بغداد	39.9	38.2	9.6	1.8	50.4	1.9	1,253	3,325
	بابل	27.2	75.9	8.5	1.8	13.7	1.6	558	1,808
	كربلاء	15.1	42.8	5.9	3.7	47.7	1.9	233	1,487
	واسط	25.0	61.1	9.3	2.0	27.6	1.7	448	1,702
	صلاح الدين	26.5	43.3	5.0	2.1	49.5	1.8	530	1,861
	التنجف	27.9	64.1	15.4	2.5	17.9	1.9	509	1,883
	القادسية	29.3	44.1	6.0	1.9	48.1	1.8	566	1,731
	المتشي	27.4	19.1	4.7	0.4	75.8	2.1	566	1,776
ذي قار	23.7	37.8	14.6	2.2	45.4	2.3	497	2,059	
ميسان	22.4	89.1	5.2	1.1	4.6	1.5	434	1,923	
النجف	41.0	29.3	7.5	5.8	57.4	2.5	728	1,848	
التقسيم الجغرافي بغداد	كردستان	47.9	72.4	12.3	5.8	9.5	1.9	2,063	4,392
	بقية المحافظات	39.9	38.2	9.6	1.8	50.4	1.9	1,253	3,325
إجمالي العراق	31.6	51.0	10.7	3.1	35.1	2.0	9,906	32,588	

> : أقل من (30) مشاهدة

نسبة المبحوثين بعمر (10-30) سنة الذين يمارسون الألعاب الإلكترونية حسب انواع الالعاب التي يمارسونها وحسب الخصائص الرئيسية

جدول (14 - 7)

الخصائص	نسبة المبحوثين الذين يمارسون الالعاب الإلكترونية	انواع الالعاب الإلكترونية التي يمارسها الشباب (*)					مجموع المبحوثين بعمر (30-10) سنة الذين يمارسون الالعاب الإلكترونية	مجموع المبحوثين بعمر (30-10) سنة الموهلين للمقابلة
		العاب الرياضة	العاب فنية	الالعاب التعليمية	العاب الإثارة (الأكشن)	أخرى		
حضر البيئة	36.3	37.1	15.2	10.7	70.8	1.1	7,874	23,431
ريف	20.9	36.0	12.5	7.9	69.8	1.4	2,032	9,157
ذكور	45.9	41.2	5.7	4.6	82.5	0.7	7,484	16,751
إناث	16.5	24.2	41.1	26.4	35.7	2.5	2,422	15,837
10 - 14 سنة	32.7	38.3	19.5	12.5	65.6	1.3	3,545	11,369
15 - 18 سنة	35.8	36.9	11.4	8.4	74.0	1.1	2,532	7,238
19 - 24 سنة	32.0	34.2	11.4	9.3	75.5	1.0	2,563	8,288
25 - 30 سنة	23.0	38.1	13.6	8.5	68.6	1.4	1,266	5,693
فئة الشباب 15 - 24 سنة	33.8	35.5	11.4	8.9	74.8	1.1	5,095	15,526
أمي	12.9	37.6	24.2	7.8	62.3	2.2	273	2,190
يقراً فقط	22.5>	40.5>	21.3>	16.5>	85.5>	0.0	14	85
يقراً ويكتب	25.5	39.0	18.8	9.7	69.6	0.6	2,362	9,590
ابتدائية	37.2	37.4	14.3	9.5	70.5	1.4	4,033	11,182
متوسطة	37.4	34.2	9.8	8.6	73.0	1.3	1,770	4,861
اعدادية	36.7	35.9	11.3	15.2	72.7	0.9	904	2,663
دبلوم (معهد)	31.7	32.0	13.2	8.5	68.5	3.2	194	651
بكالوريوس	30.2	32.9	16.2	16.6	69.5	1.7	349	1,330
دراسات عليا	25.0>	62.1>	0.0	37.5>	37.9>	0.0	7	29
أخرى	0.0	0.0	0.0	0.0	0.0	0.0	0	7
دهوك	46.9	29.3	18.5	10.2	63.9	1.2	355	1,665
إقليم كردستان	49.3	27.2	16.4	12.3	60.4	4.9	336	1,220
اربيل	47.3	27.2	20.3	9.4	62.9	3.4	384	1,507
نينوى	20.0	39.6	7.1	5.8	81.1	1.9	446	1,708
كركوك	21.3	32.8	14.1	5.3	77.5	0.3	1,253	1,568
ديالى	21.1	35.2	8.8	9.1	66.1	0.9	558	1,664
الأنبار	21.0	31.2	12.4	8.9	79.4	0.9	233	1,853
بغداد	39.9	40.8	16.2	11.8	77.7	0.0	448	3,325
بابل	27.2	36.9	12.5	7.6	66.3	0.7	530	1,808
كربلاء	15.1	53.3	8.1	6.2	57.9	4.5	509	1,487
واسط	25.0	24.3	10.4	10.8	77.5	0.6	566	1,702
صلاح الدين	26.5	32.6	12.4	12.9	60.0	0.5	566	1,861
التنجف	27.9	56.6	11.8	7.9	80.2	0.0	497	1,883
القادسية	29.3	40.1	23.0	24.2	54.0	0.9	434	1,731
المتشي	27.4	53.8	4.8	3.5	69.8	0.0	728	1,776
ذي قار	23.7	40.4	6.7	2.3	84.1	1.3	777	2,059
ميسان	22.4	31.2	15.9	5.0	69.4	0.0	596	1,923
البصرة	41.0	39.1	17.2	11.7	62.7	0.5	690	1,848
كردستان	47.9	27.8	18.3	10.8	62.1	3.4	2,063	4,392
التقسيم الجغرافي بغداد	39.9	40.8	16.2	11.8	77.7	0.0	1,253	3,325
بقية المحافظات	25.4	38.6	12.4	9.1	70.5	0.9	6,590	24,871
إجمالي العراق	31.6	36.9	14.6	10.2	70.6	1.2	9,906	32,588

(\*) : مجموع نسب امتلاك الأجهزة الإلكترونية تزيد على (100%) لان الاجابة على السؤال سمحت باختيار اكثر من اجابة

> أقل من (30) مشاهدة

قسم إحصاءات البيئة - الجهاز المركزي للإحصاء / العراق

**15. قسم الإعاقة**

**للأعمار (10 - 30) سنة**



نسبة المبحوثين بعمر (10 - 30) سنة حسب رأيهم بأهم التحديات التي يواجهها الأشخاص من ذوي الإعاقة في مناطقهم وحسب الخصائص الرئيسية

جدول (15 - 1)

اهم التحديات التي يواجهها الاشخاص من ذوي الاعاقة في منطقتك (*)									
مجموع المبحوثين بعمر (10-30) سنة	لا أعرف	لا أستطيع الإجابة	أخرى	المشاركة في النشاطات المجتمعية	القبول المجتمعي والحقوق في الدمج المجتمعي	الحصول على عمل	الوصول الى مرافق تعليمية أو خدمات تأهيل للدراسة	الوصول الى خدمات طبية	الخصائص
23,671	35.7	0.8	2.0	7.1	16.0	33.0	20.2	38.6	حضر
9,269	32.4	0.8	1.3	6.1	12.5	32.0	18.8	41.5	ريف
16,940	28.7	0.6	1.8	7.2	14.2	38.0	22.0	43.5	ذكور
16,000	41.0	1.0	1.8	6.4	15.6	27.1	17.5	35.2	إناث
11,492	47.4	0.9	1.1	4.6	10.5	22.4	14.7	30.1	14 - 10 سنة
7,320	31.4	0.7	1.9	7.2	15.4	35.0	20.7	40.5	18 - 15 سنة
8,384	26.0	0.7	2.3	8.5	18.2	39.5	23.6	45.8	24 - 19 سنة
5,744	25.7	0.7	2.5	8.4	18.3	40.8	23.4	47.9	30 - 25 سنة
15,704	28.5	0.7	2.1	7.9	16.9	37.4	22.2	43.3	15 - 24 سنة
1,671	26.7	0.5	10.9	9.4	21.4	33.2	17.2	32.9	دهوك
1,235	20.3	0.6	12.3	17.3	35.2	34.2	26.5	25.5	السليمانية
1,522	9.3	1.1	9.1	25.4	32.6	51.0	26.6	35.9	اربيل
1,729	24.7	0.1	0.1	6.1	10.9	47.2	24.1	55.3	نينوى
1,586	26.6	0.5	0.2	3.2	9.8	31.0	30.2	42.7	كركوك
1,674	33.9	1.7	0.2	4.7	10.8	29.5	14.6	34.1	ديالى
1,876	12.5	0.2	0.0	6.3	14.8	48.8	29.7	50.3	الأنبار
3,350	47.6	0.7	0.2	5.4	11.6	27.8	20.3	35.5	بغداد
1,830	31.1	1.3	2.8	12.3	16.3	29.6	31.5	38.6	بابل
1,500	43.7	0.3	0.2	4.0	16.0	32.9	17.5	35.1	كربلاء
1,725	18.2	0.6	0.2	3.2	18.2	27.3	15.8	59.5	واسط
1,890	34.5	1.3	0.3	6.2	16.9	31.4	13.0	43.8	صلاح الدين
1,896	53.2	0.4	0.1	2.4	8.1	15.3	9.3	33.0	النجف
1,769	39.8	2.5	0.1	3.0	14.4	26.6	12.4	37.8	القادسية
1,801	44.5	1.0	0.8	5.9	8.0	21.1	16.6	25.8	المتن
2,074	23.4	0.7	0.0	4.4	16.7	46.3	11.6	52.7	ذي قار
1,936	53.4	1.2	0.0	0.9	18.6	15.5	9.5	19.0	ميسان
1,876	55.0	0.8	0.3	1.6	3.3	23.5	13.7	36.3	البصرة
4,428	18.0	0.8	10.8	18.2	30.8	39.9	24.1	31.1	كردستان
3,350	47.6	0.7	0.2	5.4	11.6	27.8	20.3	35.5	التقسيم الجغرافي بغداد
25,162	35.3	0.9	0.4	4.6	13.1	30.4	17.8	40.3	بقية المحافظات
32,940	34.7	0.8	1.8	6.8	14.9	32.7	19.8	39.5	إجمالي العراق

(\*) : مجموع نسب اهم التحديات تزيد على (100%) لان الاجابة على السؤال سمحت باختيار اكثر من اجابة

قسم إحصاءات البيئة - الجهاز المركزي للإحصاء / العراق

نسبة المبحوثين الذين يعانون من أي إعاقات أو صعوبات جسدية بعمر (10 - 30) سنة حسب نوع الإعاقة وشدتها وحسب الخصائص الرئيسية

جدول (15 - 2)

الخصائص		نوع الإعاقة وشدتها								
		السمع				النظر				
		لا توجد صعوبة	بعض الصعوبة	صعوبة كبيرة	لا يستطيع كلياً	لا توجد صعوبة	بعض الصعوبة	صعوبة كبيرة	لا يستطيع كلياً	
البيئية	حضر	0.0	47.7	28.9	23.4	73.1	16.9	8.0	2.0	
	ريف	0.0	34.3	30.5	35.2	61.5	17.4	18.3	2.8	
الجنس	ذكور	0.0	48.2	28.3	23.5	69.7	18.4	9.1	2.9	
	إناث	0.0	39.8	30.4	29.8	70.5	15.5	12.4	1.5	
فئات الأعمار	14 - 10 سنة	0.0	49.9	25.5	24.6	66.8	20.8	8.9	3.5	
	18 - 15 سنة	0.0	37.2	32.9	29.9	82.8	7.8	9.4	0.0	
	24 - 19 سنة	0.0	43.5	26.2	30.2	68.1	13.8	13.3	4.8	
	30 - 25 سنة	0.0	43.9	34.7	21.4	60.7	26.3	12.9	0.0	
فئة الشباب	24 - 15 سنة	0.0	39.9	30.0	30.1	76.3	10.4	11.1	2.1	
إقليم كردستان	دهوك	0.0	34.2	31.6	34.2	34.2	0.0	65.8	0.0	
	السليمانية	0.0	16.8	66.4	16.8	92.0	8.0	0.0	0.0	
المحافظات	اربيل	0.0	57.1	28.6	14.3	100.0	0.0	0.0	0.0	
	نينوى	0.0	63.0	22.4	14.5	63.0	19.4	17.6	0.0	
	كركوك	0.0	42.1	0.0	57.9	57.9	35.1	7.0	0.0	
	ديالى	0.0	23.8	68.3	7.9	76.2	7.9	15.9	0.0	
	الأنبار	0.0	29.8	15.9	54.3	89.4	5.3	5.3	0.0	
	بغداد	0.0	38.9	41.6	19.5	74.0	13.0	6.5	6.5	
	بابل	0.0	28.6	50.0	21.4	71.4	14.3	14.3	0.0	
	كربلاء	0.0	60.6	18.1	21.2	53.3	36.8	10.0	0.0	
	واسط	0.0	51.4	8.2	40.4	86.5	0.0	13.5	0.0	
	صلاح الدين	0.0	44.6	16.6	38.9	22.3	44.6	16.6	16.6	
	النجف	0.0	78.3	0.0	21.7	100.0	0.0	0.0	0.0	
	القادسية	0.0	58.3	31.3	10.4	47.5	36.8	10.4	5.2	
	المتن	0.0	74.9	25.1	0.0	21.8	26.2	52.1	0.0	
	ذي قار	0.0	23.1	18.8	58.1	91.6	8.4	0.0	0.0	
	ميسان	0.0	26.6	30.1	43.4	100.0	0.0	0.0	0.0	
	البصرة	0.0	41.7	26.8	31.5	73.2	21.3	5.5	0.0	
	كردستان	0.0	35.5	47.0	17.5	89.6	3.8	6.6	0.0	
	التقسيم الجغرافي	بغداد	0.0	38.9	41.6	19.5	74.0	13.0	6.5	6.5
		بقية المحافظات	0.0	46.2	23.7	30.1	68.2	18.3	12.0	1.6
	إجمالي العراق		0.0	44.1	29.3	26.6	70.1	17.0	10.7	2.2

- يتبع -

نسبة المبحوثين الذين يعانون من أي إعاقات أو صعوبات جسدية بعمر (10 - 30) سنة حسب نوع الإعاقة وشدتها وحسب الخصائص الرئيسية

تابع / جدول (15 - 2)

نوع الإعاقة وشدتها									الخصائص
الفهم والإدراك				الحركة					
لا توجد صعوبة	بعض الصعوبة	صعوبة كبيرة	لا يستطيع كلياً	لا توجد صعوبة	بعض الصعوبة	صعوبة كبيرة	لا يستطيع كلياً		
50.1	5.2	24.8	19.9	70.9	11.5	7.8	9.7	حضر	البيئية
37.0	10.9	25.6	26.5	52.9	19.7	13.5	13.9	ريف	
49.9	7.8	23.7	18.7	71.1	13.5	6.4	9.0	ذكور	الجنس
43.3	5.4	26.5	24.8	61.0	13.8	12.5	12.7	إناث	
41.7	4.4	30.9	23.0	69.5	12.2	7.2	11.1	14 - 10 سنة	فئات الأعمار
39.9	12.2	26.7	21.2	73.5	7.7	5.1	13.7	18 - 15 سنة	
42.6	3.4	28.5	25.5	60.6	17.5	10.8	11.1	24 - 19 سنة	
70.1	6.8	7.9	15.2	56.3	20.5	17.4	5.8	30 - 25 سنة	
41.1	8.3	27.5	23.1	67.9	12.0	7.6	12.5	15 - 24 سنة	فئة الشباب
0.0	68.4	31.6	0.0	68.4	0.0	31.6	0.0	دهوك	إقليم كردستان
66.4	16.8	0.0	16.8	83.2	0.0	0.0	16.8	السليمانية	
85.7	0.0	14.3	0.0	100.0	0.0	0.0	0.0	اربييل	
48.5	0.0	32.1	19.4	67.9	19.4	7.9	4.8	نينوى	
57.9	7.0	14.0	21.0	71.9	21.0	0.0	7.0	كركوك	
7.9	44.4	15.9	31.7	38.1	31.7	0.0	30.2	ديالى	
40.4	5.3	5.3	49.0	59.6	0.0	10.6	29.8	الأنبار	
54.6	0.0	32.5	13.0	74.0	0.0	13.0	13.0	بغداد	
71.4	0.0	0.0	28.6	71.4	21.4	0.0	7.1	بابل	
39.4	30.3	9.1	21.2	48.4	12.2	30.3	9.1	كربلاء	
0.0	13.5	32.6	53.9	51.4	13.5	8.2	27.0	واسط	المحافظات
38.9	0.0	44.6	16.6	44.6	0.0	38.9	16.6	صلاح الدين	
71.7	0.0	28.3	0.0	50.0	21.7	0.0	28.3	النجف	
5.2	5.2	52.5	37.1	26.1	42.6	20.9	10.4	القادسية	
8.8	13.0	26.0	52.2	13.2	65.1	8.8	13.0	المتشي	
60.0	8.4	31.6	0.0	91.6	8.4	0.0	0.0	ذي قار	
16.8	13.3	43.4	26.6	60.1	26.6	13.3	0.0	ميسان	
58.3	0.0	21.3	20.4	84.3	15.7	0.0	0.0	البصرة	
67.9	14.9	9.2	8.0	88.8	0.0	3.2	8.0	كردستان	
54.6	0.0	32.5	13.0	74.0	0.0	13.0	13.0	بغداد	التقسيم الجغرافي
37.5	10.0	25.5	27.0	55.6	21.4	9.9	13.1	بقية المحافظات	
46.7	6.6	25.0	21.6	66.3	13.7	9.3	10.8	إجمالي العراق	

- يتبع -

نسبة المبحوثين الذين يعانون من أي إعاقات أو صعوبات جسدية بعمر (10 - 30) سنة حسب نوع الإعاقة وشدتها وحسب الخصائص الرئيسية

تابع / جدول (15 - 2)

مجموع المبحوثين بعمر (30-10) سنة	مجموع المبحوثين بعمر (30-10) سنة غير المؤهلين للمقابلة	مجموع المبحوثين بعمر (30-10) سنة الذين يعانون من أي إعاقات أو صعوبات جسدية	نوع الإعاقة وشدتها								الخصائص	
			العناية الذاتية				التواصل					
			لا توجد صعوبة	بعض الصعوبة	صعوبة كبيرة	لا يستطيع كلياً	لا توجد صعوبة	بعض الصعوبة	صعوبة كبيرة	لا يستطيع كلياً		
23,671	240	1,201	61.0	6.0	15.6	17.4	48.8	7.7	22.8	20.7	حضر	البينة
9,269	112	431	52.6	12.4	17.0	17.9	29.9	9.1	25.4	35.7	ريف	
16,940	189	861	62.2	8.8	14.3	14.7	48.5	8.5	21.4	21.6	ذكور	الجنس
16,000	163	771	55.2	6.4	17.7	20.7	38.8	7.6	25.7	27.9	إناث	
11,492	123	555	51.0	10.5	21.5	17.0	43.3	5.0	30.1	21.5	سنة 14 - 10	فئات الأعمار
7,320	82	359	62.8	6.3	11.6	19.3	38.7	13.2	19.5	28.6	سنة 18 - 15	
8,384	96	421	49.0	10.1	20.6	20.2	32.9	7.8	28.3	31.0	سنة 24 - 19	
5,744	51	297	78.8	1.4	6.6	13.2	63.9	7.0	11.2	17.9	سنة 30 - 25	
15,704	178	1,632	56.7	8.0	15.6	19.7	36.1	10.8	23.4	29.6	سنة 24 - 15	فئة الشباب
1,671	6	132	0.0	50.0	50.0	0.0	0.0	34.2	65.8	0.0	دهوك	إقليم كردستان
1,235	15	71	83.2	0.0	16.8	0.0	66.4	33.6	0.0	0.0	السليمانية	
1,522	15	54	71.4	0.0	14.3	14.3	71.4	0.0	14.3	14.3	اربيل	
1,729	21	132	53.3	9.7	22.4	14.5	48.5	0.0	32.1	19.4	نينوى	
1,586	18	147	71.9	14.0	0.0	14.0	36.9	0.0	14.0	49.1	كركوك	
1,674	10	122	7.9	7.9	52.4	31.7	7.9	7.9	52.4	31.7	ديالى	
1,876	23	56	45.7	0.0	5.3	49.0	35.1	10.6	5.3	49.0	الأنبار	
3,350	25	86	74.0	0.0	13.0	13.0	61.1	6.5	19.5	13.0	بغداد	
1,830	22	113	53.8	0.0	15.4	30.8	50.0	0.0	28.6	21.4	بابل	
1,500	13	57	57.5	12.2	9.1	21.2	48.4	0.0	18.1	33.4	كربلاء	
1,725	23	95	37.9	0.0	13.5	48.6	0.0	21.6	16.3	62.1	واسط	المحافظات
1,890	29	120	44.6	22.3	16.6	16.6	38.9	11.5	33.1	16.6	صلاح الدين	
1,896	13	61	71.7	0.0	0.0	28.3	50.0	28.3	21.7	0.0	النجف	
1,769	38	53	15.6	47.8	31.3	5.2	0.0	0.0	62.9	37.1	القادسية	
1,801	25	120	65.2	0.0	21.8	13.0	8.8	39.0	26.2	26.0	المتى	
2,074	15	31	91.6	8.4	0.0	0.0	36.8	8.4	8.4	46.3	ذي قار	
1,936	13	92	46.8	0.0	39.9	13.3	16.8	16.8	13.3	53.2	ميسان	
1,876	28	90	63.9	5.5	10.2	20.4	63.0	5.5	21.3	10.2	البصرة	
4,428	36	257	72.2	3.5	18.1	6.2	61.9	19.5	12.6	6.0	كردستان	
3,350	25	86	74.0	0.0	13.0	13.0	61.1	6.5	19.5	13.0	بغداد	التقسيم الجغرافي
25,162	291	1,289	52.0	9.1	17.0	21.9	31.5	10.7	25.3	32.5	بقية المحافظات	
32,940	352	1,632	58.9	7.6	16.0	17.5	43.9	8.0	23.5	24.6	إجمالي العراق	

نسبة المبحوثين الذين يعانون من أي إعاقات أو صعوبات جسدية بعمر (10 - 30) سنة حسب مدى شعورهم بأن حقوق الأشخاص ذوي الإعاقة وحاجاتهم ومتطلبات حياتهم الأساسية ملبأة وحسب الخصائص الرئيسية

جدول (15 - 3)

الخصائص	داخل الأسرة			المؤسسات التعليمية		
	ملبأة بشكل كامل	ملبأة بشكل جزئي	غير ملبأة	ملبأة بشكل كامل	ملبأة بشكل جزئي	غير ملبأة
البيئة	69.2	27.7	3.1	6.9	24.5	36.9
	31.6					لا ينطبق
الجنس	63.3	33.0	3.7	5.4	13.5	45.8
	29.4	42.1	21.0	7.5	4.6	32.6
فئات الأعمار	71.8	26.2	1.9	5.6	22.6	36.0
	63.1	33.8	3.2	10.1	29.5	36.1
	68.0	28.5	3.5	7.0	24.3	38.9
	70.7	27.4	1.8	4.6	15.4	42.5
فئة الشباب	70.2	23.6	6.2	2.2	13.0	40.3
	69.4	27.9	2.6	5.8	19.8	40.7
إقليم كردستان	74.5	25.5	0.0	0.0	26.9	60.1
	93.3	6.7	0.0	14.7	17.7	53.0
	82.6	17.4	0.0	2.0	36.8	33.7
	41.6	58.4	0.0	5.0	13.2	54.0
	77.7	16.2	6.1	3.5	22.8	38.0
	93.5	6.5	0.0	7.3	13.4	39.1
	84.4	15.6	0.0	0.0	17.0	43.8
	68.0	32.0	0.0	5.3	32.6	23.7
	69.0	24.6	6.4	11.1	17.6	44.4
	55.9	37.2	7.0	7.9	23.0	19.8
المحافظات	75.9	24.1	0.0	5.9	25.7	42.6
	58.5	37.6	3.9	4.3	22.9	42.6
	74.2	17.2	8.6	2.2	31.2	41.7
	36.0	46.9	17.1	1.7	8.7	73.9
	73.5	12.3	14.3	10.3	16.5	34.0
	33.3	60.9	5.8	0.0	19.7	25.5
	61.8	30.9	7.3	0.0	10.0	46.2
	83.2	16.8	0.0	17.9	10.6	33.9
	75.2	23.3	1.8	8.5	26.0	45.7
	68.0	32.0	0.0	5.3	32.6	23.7
إجمالي العراق	70.9	25.3	3.8	5.5	18.0	41.4
	67.2	29.5	3.3	6.6	21.8	39.1

- يتبع -

نسبة المبحوثين الذين يعانون من أي إعاقات أو صعوبات جسدية بعمر (10 - 30) سنة حسب مدى شعورهم بأن حقوق الأشخاص ذوي الإعاقة وحاجاتهم ومتطلبات حياتهم الأساسية ملباة وحسب الخصائص الرئيسية

تابع / جدول (15 - 3)

مجموع المبحوثين بعمر (30-10) سنة الذين يعانون من أي إعاقات أو صعوبات جسدية للمقابلة	مجموع المبحوثين بعمر (30-10) سنة الذين يعانون من أي إعاقات أو صعوبات جسدية للمقابلة	في العمل				المؤسسات الثقافية والرياضية				الخصائص	
		لا ينطبق	غير ملباة	ملباة بشكل جزئي	ملباة بشكل كامل	لا ينطبق	غير ملباة	ملباة بشكل جزئي	ملباة بشكل كامل		
240	1,201	51.1	36.8	10.7	1.3	44.3	43.5	10.3	1.9	حضر	البينة
112	431	52.2	39.3	7.3	1.3	46.6	43.6	9.5	0.3	ريف	
189	861	43.3	40.9	14.3	1.5	38.1	47.1	12.2	2.6	ذكور	الجنس
163	771	59.8	33.8	5.2	1.1	51.9	39.9	7.9	0.3	إناث	
123	555	60.0	31.5	7.4	1.0	46.9	43.3	7.2	2.6	14 - 10 سنة	فئات الأعمار
82	359	52.6	41.0	6.1	0.4	45.5	42.3	11.6	0.6	18 - 15 سنة	
96	421	47.7	39.4	11.8	1.1	42.1	46.9	9.2	1.9	24 - 19 سنة	
51	297	39.2	40.8	16.7	3.4	44.1	41.2	14.7	0.0	30 - 25 سنة	
178	1,632	50.1	40.2	9.0	0.7	43.8	44.6	10.4	1.2	24 - 15 سنة	فئة الشباب
6	132	32.6	60.6	6.7	0.0	19.7	53.9	26.4	0.0	دهوك	إقليم كردستان
15	71	32.3	51.1	14.5	2.1	27.1	57.4	13.4	2.1	السليمانية	
15	54	31.6	53.1	14.3	1.0	36.7	42.9	19.4	1.0	اربيل	
21	132	42.2	49.1	8.7	0.0	32.7	62.3	3.7	1.2	نينوى	
18	147	64.7	29.0	6.3	0.0	51.8	41.6	6.7	0.0	كركوك	
10	122	51.3	37.2	11.5	0.0	51.0	39.5	9.6	0.0	ديالى	
23	56	43.6	46.7	9.7	0.0	42.4	54.0	3.6	0.0	الأنبار	
25	86	65.5	27.3	7.2	0.0	64.1	28.7	6.1	1.2	بغداد	
22	113	61.5	28.5	7.5	2.5	40.6	44.4	13.8	1.3	بابل	
13	57	79.4	13.5	4.7	2.4	69.9	15.1	12.7	2.4	كربلاء	
23	95	50.0	38.2	5.9	5.9	20.6	66.2	13.2	0.0	واسط	المحافظات
29	120	50.1	35.3	14.6	0.0	43.8	42.7	13.5	0.0	صلاح الدين	
13	61	35.7	47.5	13.8	2.9	27.0	49.8	23.2	0.0	النجف	
38	53	29.7	51.0	19.3	0.0	19.3	66.6	10.6	3.5	القادسية	
25	120	45.4	30.9	13.4	10.3	37.1	38.1	22.7	2.1	المتشي	
15	31	62.6	21.8	11.3	4.2	58.9	29.7	11.3	0.0	ذي قار	
13	92	47.5	47.5	5.0	0.0	60.1	34.9	5.0	0.0	ميسان	
28	90	61.8	28.7	7.4	2.1	51.6	33.9	8.4	6.2	البصرة	
36	257	32.0	52.6	13.9	1.5	30.5	51.3	16.7	1.5	كردستان	
25	86	65.5	27.3	7.2	0.0	64.1	28.7	6.1	1.2	التقسيم الجغرافي بغداد	
291	1,289	51.8	36.1	9.9	2.2	43.3	44.2	11.3	1.2	بقية المحافظات	
352	1,632	51.4	37.4	9.9	1.3	44.9	43.5	10.1	1.5	إجمالي العراق	

التوزيع النسبي للمبحوثين الذين يعانون من أي إعاقات أو صعوبات جسدية بعمر (10 - 30) سنة حسب توفر الخدمات للمعاقين (الأندية ، المستلزمات ، تسهيلات) وحسب الخصائص الرئيسية

جدول (15 - 4)

الخصائص	هل تترتاد الأندية ومراكز الشباب الخاصة بالأشخاص المعاقين			هل تتوفر المستلزمات اللازمة لممارسة الهوايات والألعاب الرياضية والثقافية من قبل الأشخاص ذوي الإعاقة في الأندية ومراكز الشباب التي تترتادها			هل تتوفر تسهيلات للطلاب المعاقين			مجموع المبحوثين بعمر (30-10) سنة الذين يعانون من أي إعاقات أو صعوبات جسدية للمقابلة	مجموع المبحوثين بعمر (30-10) سنة غير المؤهلين للمقابلة		
	نعم	لا	المجموع	نعم	لا	المجموع	نعم	لا	المجموع				
البيئية	حضر	1.5	98.5	100.0	62.5	37.5	100.0	10.8	48.2	41.0	100.0	1,201	240
	ريف	0.7	99.3	100.0	48.3	51.7	100.0	6.8	59.2	34.1	100.0	431	112
الجنس	ذكور	1.4	98.6	100.0	59.2	40.8	100.0	10.3	51.2	38.5	100.0	861	189
	إناث	1.1	98.9	100.0	62.6	37.4	100.0	9.3	50.6	40.1	100.0	771	163
فئات الأعمار	10 - 14 سنة	0.9	99.1	100.0	0.0	100.0	100.0	10.6	50.8	38.5	100.0	555	123
	15 - 18 سنة	0.4	99.6	100.0	100.0	0.0	100.0	11.5	47.9	40.6	100.0	359	82
	19 - 24 سنة	3.0	97.0	100.0	65.6	34.4	100.0	8.4	58.2	33.4	100.0	421	96
	25 - 30 سنة	0.9	99.1	100.0	100.0	0.0	100.0	7.7	45.1	47.2	100.0	297	51
فئة الشباب	15 - 24 سنة	1.7	98.3	100.0	69.6	30.4	100.0	10.0	53.1	36.9	100.0	1,632	178
	دهوك	6.7	93.3	100.0	0.0	0.0	0.0	7.2	43.1	49.7	100.0	132	6
المحافظات	إقليم كردستان	3.1	96.9	100.0	0.0	100.0	100.0	26.1	60.3	13.6	100.0	71	15
	اربيل	2.0	98.0	100.0	100.0	0.0	100.0	28.6	42.9	28.6	100.0	54	15
	نينوى	1.2	98.8	100.0	100.0	0.0	100.0	8.7	70.1	21.2	100.0	132	21
	كركوك	0.0	100.0	100.0	0.0	0.0	0.0	3.5	45.1	51.4	100.0	147	18
	ديالى	0.0	100.0	100.0	0.0	0.0	0.0	7.3	52.1	40.6	100.0	122	10
	الأنبار	0.0	100.0	100.0	0.0	0.0	0.0	1.2	67.0	31.8	100.0	56	23
	بغداد	0.0	100.0	100.0	0.0	0.0	0.0	6.5	35.5	58.0	100.0	86	25
	بابل	1.3	98.7	100.0	100.0	0.0	100.0	14.6	48.3	37.0	100.0	113	22
	كربلاء	2.4	97.6	100.0	100.0	0.0	100.0	4.7	46.1	49.2	100.0	57	13
	واسط	0.0	100.0	100.0	0.0	0.0	0.0	2.2	67.7	30.1	100.0	95	23
	صلاح الدين	1.1	98.9	100.0	0.0	100.0	100.0	1.1	55.2	43.8	100.0	120	29
	النجف	0.0	100.0	100.0	0.0	0.0	0.0	5.1	48.9	46.0	100.0	61	13
	القادسية	0.0	100.0	100.0	0.0	0.0	0.0	0.0	75.4	24.6	100.0	53	38
	المتشي	5.2	94.8	100.0	100.0	0.0	100.0	9.3	38.2	52.5	100.0	120	25
	ذي قار	0.0	100.0	100.0	0.0	0.0	0.0	0.0	48.9	51.1	100.0	31	15
	ميسان	0.0	100.0	100.0	0.0	0.0	0.0	0.0	39.9	60.1	100.0	92	13
البصرة	3.9	96.1	100.0	50.0	50.0	100.0	14.9	42.6	42.6	100.0	90	28	
التقسيم الجغرافي	كردستان	2.9	97.1	100.0	33.6	66.4	100.0	25.9	52.1	22.0	100.0	257	36
	بغداد	0.0	100.0	100.0	0.0	0.0	0.0	6.5	35.5	58.0	100.0	86	25
	بقية المحافظات	1.1	98.9	100.0	32.1	10.7	100.0	5.2	53.2	41.6	100.0	1,289	291
إجمالي العراق	1.3	98.7	100.0	60.6	39.4	100.0	9.8	50.9	39.3	100.0	1,632	352	

التوزيع النسبي للمبحوثين الذين يعانون من أي إعاقات أو صعوبات جسدية بعمر (10 - 30) سنة حسب نوع التسهيلات الضرورية للمعاقين  
وحسب الخصائص الرئيسية

جدول (15 - 5)

هل تتوفر التسهيلات الضرورية للمعاقين في														
الالتحاق بالتعليم المدرسي أو الجامعي						الحصول على عمل						الخصائص		
المجموع	لا أعرف	لا ينطبق	لا	أحياناً	نعم	المجموع	لا أعرف	لا ينطبق	لا	أحياناً	نعم			
100.0	16.9	13.1	32.4	23.2	14.3	100.0	17.8	22.0	47.3	10.8	2.2	حضر	البيئة	
100.0	9.5	20.4	45.6	15.5	9.1	100.0	11.5	28.0	49.3	8.4	2.9	ريف		
100.0	16.4	13.8	34.6	21.8	13.4	100.0	16.2	18.0	52.3	10.1	3.4	ذكور	الجنس	
100.0	13.6	16.1	36.8	20.8	12.7	100.0	16.3	29.2	43.0	10.2	1.3	إناث		
100.0	20.8	12.2	30.0	21.7	15.2	100.0	21.6	30.7	39.3	6.7	1.6	سنة 14 - 10	فئات الأعمار	
100.0	11.7	16.9	36.6	19.4	15.5	100.0	14.5	24.4	47.8	12.2	1.1	سنة 18 - 15		
100.0	10.0	16.4	41.7	23.6	8.4	100.0	8.8	20.0	54.1	13.4	3.6	سنة 24 - 19		
100.0	15.9	15.4	36.6	20.2	12.0	100.0	18.7	13.7	54.4	9.4	3.9	سنة 30 - 25		
100.0	10.8	16.6	39.2	21.5	11.9	100.0	11.7	22.2	51.0	12.8	2.4	سنة 24 - 15	فئة الشباب	
100.0	20.2	13.0	33.2	20.2	13.5	100.0	6.7	19.7	53.4	20.2	0.0	دهوك	إقليم كردستان	
100.0	12.5	9.4	24.0	27.0	27.1	100.0	25.0	10.4	49.0	10.5	5.2	السليمانية		
100.0	10.2	6.1	41.8	22.4	19.4	100.0	10.2	10.2	59.2	16.3	4.1	اربيل	المحافظات	
100.0	1.2	18.2	42.8	30.2	7.5	100.0	0.0	27.0	64.8	8.3	0.0	نينوى		
100.0	25.5	19.2	35.7	12.9	6.7	100.0	25.5	32.2	35.7	6.7	0.0	كركوك		
100.0	18.8	23.8	29.5	18.8	9.2	100.0	16.9	25.7	47.9	9.6	0.0	ديالى		
100.0	2.4	16.3	43.3	31.1	6.8	100.0	8.0	14.4	72.0	4.4	1.2	الأنبار		
100.0	31.4	6.0	30.5	22.1	10.1	100.0	28.5	20.1	40.5	10.8	0.0	بغداد		
100.0	6.3	16.1	56.7	2.5	18.4	100.0	16.1	28.2	43.3	3.8	8.6	بابل		
100.0	15.9	31.0	23.8	17.4	11.9	100.0	5.6	46.1	35.7	7.9	4.7	كربلاء		
100.0	9.5	19.2	41.9	22.8	6.6	100.0	9.5	45.6	40.4	4.4	0.0	واسط		
100.0	15.8	24.0	33.2	19.7	7.4	100.0	10.4	34.4	41.6	13.5	0.0	صلاح الدين		
100.0	8.7	27.0	38.8	10.9	14.5	100.0	16.7	17.6	56.9	8.7	0.0	النجف		
100.0	8.9	17.4	52.9	15.6	5.2	100.0	10.6	19.2	63.3	6.9	0.0	القادسية		
100.0	16.5	17.5	28.8	23.7	13.5	100.0	21.7	22.6	34.0	19.6	2.1	المتن		
100.0	8.4	26.3	38.4	15.5	11.3	100.0	15.5	32.6	42.6	9.2	0.0	ذي قار		
100.0	0.0	38.8	46.2	5.0	10.0	100.0	10.0	37.5	41.2	11.3	0.0	ميسان		
100.0	19.1	13.1	24.5	20.0	23.3	100.0	20.0	25.2	29.3	14.1	11.3	البصرة		
100.0	12.1	8.3	31.8	24.7	23.1	100.0	17.7	11.0	53.4	13.5	4.4	كردستان		التقسيم الجغرافي
100.0	31.4	6.0	30.5	22.1	10.1	100.0	28.5	20.1	40.5	10.8	0.0	بغداد		
100.0	11.2	22.0	38.3	17.6	10.9	100.0	13.3	29.2	46.3	9.2	2.0	بقية المحافظات		
100.0	15.0	14.9	35.7	21.3	13.0	100.0	16.2	23.5	47.7	10.2	2.4	إجمالي العراق		

- يتبع -



التوزيع النسبي للمبحوثين الذين يعانون من أي إعاقات أو صعوبات جسدية بعمر (10 - 30) سنة حسب نوع التسهيلات الضرورية للمعاقين وحسب الخصائص الرئيسية

تابع / جدول (15 - 5)

مجموع المبحوثين بعمر سنة (30-10) غير المؤهلين للمقابلة	مجموع المبحوثين بعمر سنة (30-10) الذين يعانون من أي إعاقات أو صعوبات	هل تتوفر التسهيلات الضرورية للمعاقين في												الخصائص	
		الحركة في الشارع						الإندماج / المشاركة في الأنشطة الأسرية والمجتمعية							
		المجموع	لا ينطبق لا أعرف	لا	أحياناً	نعم	نعم	أحياناً	لا	لا ينطبق	لا أعرف	المجموع			
240	1,201	100.0	13.8	10.7	34.4	30.3	10.8	100.0	17.3	11.6	34.4	25.2	11.5	حضر	البيئة
112	431	100.0	12.1	14.5	41.7	21.1	10.6	100.0	12.8	16.8	42.4	19.3	8.7	ريف	
189	861	100.0	13.1	9.2	36.2	27.3	14.2	100.0	16.5	9.3	34.5	26.8	12.9	ذكور	الجنس
163	771	100.0	13.6	14.2	36.2	28.7	7.2	100.0	15.9	16.6	38.3	20.5	8.6	إناث	
123	555	100.0	18.9	11.7	31.7	26.1	11.5	100.0	22.2	11.1	32.4	23.7	10.5	14 - 10 سنة	فئات الأعمار
82	359	100.0	13.3	12.6	40.4	27.3	6.4	100.0	14.8	15.6	39.1	20.1	10.4	18 - 15 سنة	
96	421	100.0	5.5	12.7	39.2	29.7	12.8	100.0	8.8	13.9	40.9	24.9	11.5	24 - 19 سنة	
51	297	100.0	13.8	8.8	34.9	30.0	12.6	100.0	17.3	11.0	33.7	27.3	10.7	30 - 25 سنة	
178	1,632	100.0	9.4	12.6	39.8	28.5	9.6	100.0	11.8	14.8	40.0	22.5	11.0	24 - 15 سنة	فئة الشباب
6	132	100.0	13.0	13.0	47.2	20.2	6.7	100.0	26.4	19.7	20.2	26.9	6.7	دهوك	إقليم كردستان
15	71	100.0	7.3	11.4	51.1	23.0	7.3	100.0	5.2	4.2	26.1	29.1	35.3	السليمانية	
15	54	100.0	8.2	12.2	43.8	30.6	5.1	100.0	6.1	6.1	51.0	23.5	13.2	اربيل	
21	132	100.0	1.2	10.0	42.8	36.5	9.5	100.0	5.0	19.5	46.6	21.5	7.5	نينوى	
18	147	100.0	16.1	16.1	38.8	29.0	0.0	100.0	19.2	6.7	54.9	19.2	0.0	كركوك	
10	122	100.0	20.3	14.9	22.2	38.7	3.8	100.0	26.1	33.0	18.4	20.7	1.9	ديالى	
23	56	100.0	1.2	13.2	35.3	46.7	3.6	100.0	1.2	15.1	48.2	31.8	3.6	الأنبار	
25	86	100.0	24.9	8.4	28.5	26.4	11.8	100.0	29.7	10.1	28.1	26.1	6.0	بغداد	
22	113	100.0	14.6	15.9	36.0	19.9	13.6	100.0	14.9	3.6	51.7	18.8	11.1	بابل	
13	57	100.0	12.7	13.5	23.8	30.1	19.9	100.0	15.9	27.8	9.5	35.7	11.1	كربلاء	
23	95	100.0	11.7	10.3	52.2	21.4	4.4	100.0	11.7	12.5	35.2	21.4	19.2	واسط	المحافظات
29	120	100.0	14.6	12.5	37.5	27.2	8.3	100.0	21.0	13.5	32.3	32.1	1.1	صلاح الدين	
13	61	100.0	8.7	10.3	62.7	12.5	5.8	100.0	8.7	16.1	58.5	10.9	5.8	النجف	
38	53	100.0	8.9	8.8	38.8	33.2	10.4	100.0	10.6	14.0	52.8	22.7	0.0	القادسية	
25	120	100.0	17.5	12.4	36.0	6.2	27.9	100.0	23.7	8.2	44.3	16.5	7.3	المتشي	
15	31	100.0	4.2	28.4	31.3	13.4	22.6	100.0	17.6	25.5	33.4	16.3	7.1	ذي قار	
13	92	100.0	0.0	21.3	51.2	27.6	0.0	100.0	5.0	27.6	51.2	6.3	10.0	ميسان	
28	90	100.0	24.2	7.0	18.2	31.3	19.3	100.0	24.2	9.0	22.4	20.2	24.3	البصرة	
36	257	100.0	8.0	11.8	47.9	25.9	6.4	100.0	7.1	6.1	35.8	26.7	24.4	كردستان	التقسيم الجغرافي
25	86	100.0	24.9	8.4	28.5	26.4	11.8	100.0	29.7	10.1	28.1	26.1	6.0	بغداد	
291	1,289	100.0	11.1	13.9	37.6	26.7	10.7	100.0	14.6	16.6	39.9	21.0	7.9	بقية المحافظات	
352	1,632	100.0	13.3	11.6	36.2	28.0	10.8	100.0	16.2	12.9	36.4	23.8	10.8	إجمالي العراق	

التوزيع النسبي للمبحوثين الذين يعانون من أي إعاقات أو صعوبات جسدية بعمر (10 - 30) سنة حسب توفر الأدوات المساعدة للمعاقين وحسب الخصائص الرئيسية

جدول (15 - 6)

هل تتوفر الأدوات المساعدة التالية											
نظارات					سماعات					الخصائص	
المجموع	لا ينطبق	لا	أحياناً	نعم	المجموع	لا ينطبق	لا	أحياناً	نعم		
100.0	45.1	22.1	7.4	25.3	100.0	65.6	20.9	5.1	8.5	حضر	البيئة
100.0	46.7	28.4	8.6	16.3	100.0	56.4	31.7	8.3	3.6	ريف	
100.0	44.7	26.5	6.6	22.2	100.0	60.1	25.0	7.6	7.3	ذكور	الجنس
100.0	46.4	20.7	8.8	24.1	100.0	66.7	22.0	4.1	7.2	إناث	
100.0	45.7	23.9	8.8	21.6	100.0	65.2	21.2	4.0	9.7	14 - 10 سنة	فئات الأعمار
100.0	48.7	22.4	7.5	21.4	100.0	62.2	24.3	5.8	7.7	18 - 15 سنة	
100.0	42.9	22.7	9.0	25.4	100.0	62.7	25.3	6.1	5.9	24 - 19 سنة	
100.0	44.5	26.3	4.2	24.9	100.0	62.2	24.6	9.1	4.1	30 - 25 سنة	
100.0	45.8	22.5	8.3	23.4	100.0	62.5	24.8	6.0	6.8	24 - 15 سنة	فئة الشباب
100.0	46.1	40.4	6.7	6.7	100.0	79.8	20.2	0.0	0.0	دهوك	إقليم كردستان
100.0	42.8	13.3	10.3	33.4	100.0	65.6	13.6	4.2	16.7	السليمانية	
100.0	42.8	25.5	2.0	29.6	100.0	62.2	19.4	10.2	8.2	اربيل	
100.0	31.9	45.7	15.2	7.0	100.0	47.7	43.6	8.7	0.0	نينوى	
100.0	41.9	32.1	3.1	22.7	100.0	54.9	42.0	3.1	0.0	كركوك	
100.0	36.8	27.6	14.6	21.1	100.0	55.6	29.5	11.1	3.8	ديالى	
100.0	47.7	28.9	4.9	18.5	100.0	45.0	42.1	4.4	8.5	الأنبار	
100.0	50.1	14.4	10.1	25.4	100.0	75.1	12.5	2.4	10.1	بغداد	
100.0	46.7	28.7	0.0	24.7	100.0	72.6	21.1	0.0	6.3	بابل	
100.0	50.8	12.7	8.8	27.7	100.0	71.4	12.7	8.8	7.1	كربلاء	
100.0	66.9	19.8	4.4	8.9	100.0	69.9	19.8	2.2	8.1	واسط	المحافظات
100.0	39.9	30.0	14.5	15.7	100.0	61.7	17.7	19.6	1.1	صلاح الدين	
100.0	43.1	15.4	7.4	34.2	100.0	69.2	23.4	4.5	2.9	النجف	
100.0	47.5	38.6	6.9	6.9	100.0	52.9	26.1	12.3	8.7	القادسية	
100.0	50.6	21.6	3.1	24.8	100.0	66.0	28.8	0.0	5.2	المتن	
100.0	50.0	13.4	0.0	36.6	100.0	65.0	27.9	5.0	2.1	ذي قار	
100.0	80.0	5.0	5.0	10.0	100.0	52.5	21.3	5.0	21.3	ميسان	
100.0	48.3	15.4	0.0	36.3	100.0	62.3	20.4	6.1	11.3	البصرة	
100.0	43.0	20.2	6.8	30.0	100.0	65.2	16.4	6.3	12.1	كردستان	
100.0	50.1	14.4	10.1	25.4	100.0	75.1	12.5	2.4	10.1	بغداد	التقسيم الجغرافي
100.0	48.7	23.9	6.3	21.1	100.0	60.5	26.9	6.5	6.2	بقية المحافظات	
100.0	45.5	23.7	7.7	23.1	100.0	63.3	23.5	5.9	7.3	إجمالي العراق	

- يتبع -

التوزيع النسبي للمبحوثين الذين يعانون من أي إعاقات أو صعوبات جسدية بعمر (10 - 30) سنة حسب توفر الأدوات المساعدة للمعاقين وحسب الخصائص الرئيسية

تابع / جدول (15 - 6)

مجموع المبحوثين بعمر (30-10) سنة الذين يعانون من أي إعاقات أو صعوبات جسدية للمقابلة		هل تتوفر الأدوات المساعدة التالية										الخصائص	
		كمبيوترات ناطقة للمكفوفين					ادوات تسهيل الحركة						
		المجموع	لا ينطبق	لا	احياناً	نعم	المجموع	لا ينطبق	لا	احياناً	نعم		
240	1,201	100.0	69.2	29.3	1.5	0.0	100.0	50.4	33.3	8.1	8.3	حضر	البيئية
112	431	100.0	61.5	37.3	1.2	0.0	100.0	41.8	48.3	7.5	2.5	ريف	
189	861	100.0	63.8	33.5	2.7	0.0	100.0	42.7	37.4	10.8	9.1	ذكور	الجنس
163	771	100.0	69.5	30.5	0.0	0.0	100.0	54.2	36.5	4.9	4.4	إناث	
123	555	100.0	65.2	33.5	1.3	0.0	100.0	53.7	31.2	7.2	8.0	14 - 10 سنة	فئات الأعمار
82	359	100.0	67.4	28.7	3.9	0.0	100.0	50.1	37.2	7.7	4.9	18 - 15 سنة	
96	421	100.0	67.7	32.3	0.0	0.0	100.0	42.5	42.0	7.4	8.2	24 - 19 سنة	
51	297	100.0	66.7	33.3	0.0	0.0	100.0	43.9	40.4	10.3	5.4	30 - 25 سنة	
178	1,632	100.0	67.6	30.6	1.8	0.0	100.0	46.3	39.6	7.5	6.6	24 - 15 سنة	فئة الشباب
6	132	100.0	74.5	25.5	0.0	0.0	100.0	53.4	33.7	0.0	13.0	دهوك	إقليم كردستان السليمانية
15	71	100.0	86.7	13.3	0.0	0.0	100.0	44.7	26.0	7.3	21.9	اربيل	
15	54	100.0	60.8	39.2	0.0	0.0	100.0	40.8	34.7	4.1	20.4	اربيل	
21	132	99.9	28.6	71.3	0.0	0.0	100.0	29.4	52.8	12.8	5.0	نينوى	
18	147	100.0	61.5	33.1	5.4	0.0	100.0	65.1	31.7	3.1	0.0	كركوك	
10	122	100.0	68.8	31.2	0.0	0.0	100.0	33.7	43.7	18.8	3.8	ديالى	
23	56	100.0	65.3	34.7	0.0	0.0	100.0	27.7	62.6	7.3	2.4	الأنبار	
25	86	100.0	80.0	16.0	4.0	0.0	100.0	60.7	29.7	6.0	3.6	بغداد	
22	113	100.0	74.3	25.7	0.0	0.0	100.0	54.6	41.6	1.3	2.5	بابل	
13	57	100.0	53.5	46.5	0.0	0.0	100.0	55.5	31.0	8.8	4.7	كربلاء	
23	95	100.0	87.3	12.7	0.0	0.0	100.0	47.1	41.9	6.6	4.4	واسط	المحافظات
29	120	100.0	58.7	35.7	5.6	0.0	100.0	45.8	42.6	5.3	6.3	صلاح الدين	
13	61	100.0	71.5	28.5	0.0	0.0	100.0	53.1	38.8	8.0	0.0	النجف	
38	53	100.0	66.2	33.8	0.0	0.0	100.0	42.1	29.9	21.0	6.9	القادسية	
25	120	100.0	40.9	57.1	2.1	0.0	100.0	33.0	47.3	6.2	13.5	المتن	
15	31	100.0	88.4	11.6	0.0	0.0	100.0	76.1	19.7	4.2	0.0	ذي قار	
13	92	100.0	92.7	7.3	0.0	0.0	100.0	47.5	32.5	10.0	10.0	ميسان	
28	90	100.0	60.5	39.5	0.0	0.0	100.0	54.4	29.3	11.3	5.0	البصرة	
36	257	100.0	64.3	33.3	2.3	0.0	100.0	43.7	30.1	5.5	20.7	كردستان	
25	86	100.0	80.0	16.0	4.0	0.0	100.0	60.7	29.7	6.0	3.6	بغداد	
291	1,289	100.0	65.6	33.5	0.9	0.0	100.0	47.5	39.0	8.9	4.6	بقية المحافظات	
352	1,632	100.0	66.6	32.0	1.4	0.0	100.0	48.3	37.0	7.9	6.8	إجمالي العراق	

**16. قسم المشاركة**

**للأعمار (15 - 30) سنة**

نسبة المبحوثين بعمر (15 - 30) سنة حسب مشاركتهم في الأنشطة المجتمعية ونوع النشاط الذي يشاركون فيه وحسب الخصائص الرئيسية

جدول (16 - 1)

الخصائص	نسبة المبحوثين الذين يشاركون في الأنشطة المجتمعية	مجموع المبحوثين بعمر (30-15) سنة الموهلين للمقابلة	ماتوع الأنشطة المجتمعية الذي تشارك فيه (*)			مجموع المبحوثين بعمر (30-15) سنة الذين يشاركون في الأنشطة المجتمعية
			المشاركة في منظمات المجتمع المدني	المشاركة في التجمعات الشعبية	أخرى	
البيئة	حضر	15,415	18.1	78.8	6.8	961
	ريف	5,800	7.7	76.3	18.2	349
الجنس	ذكور	10,872	14.7	82.1	6.9	945
	إناث	10,343	17.6	68.4	16.1	365
فئات الأعمار	18 - 15 سنة	7,236	12.3	80.3	9.4	348
	19 - 24 سنة	8,286	16.4	75.3	13.0	549
	25 - 30 سنة	5,693	17.4	80.1	4.9	413
فئة الشباب	15 - 24 سنة	15,522	14.8	77.3	11.6	897
الحالة التعليمية	أمي	1,707	5.9	77.6	16.5	80
	يقرأ فقط	76	0.0	100.0>	0.0	5
	يقرأ ويكتب	3,493	7.0	79.4	15.1	164
	ابتدائية	6,427	9.5	80.7	11.7	349
	متوسطة	4,835	14.3	81.8	7.0	308
	اعدادية	2,662	25.6	71.6	9.1	201
	دبلوم (معهد)	650	26.4	76.0	2.8	64
	بكالوريوس	1,330	28.8	71.5	4.8	132
	دراسات عليا	28	62.0>	69.1>	0.0	6
	أخرى	7	0.0	100.0>	0.0	1
إقليم كردستان	دهوك	1,084	7.9	88.2	5.9	152
	السليمانية	788	12.1	87.7	4.4	258
	اربيل	1,046	31.2	40.2	35.0	49
	نينوى	1,077	71.4>	50.0>	7.1>	14
	كركوك	995	30.0>	70.0>	0.0	13
	ديالى	1,111	22.8>	77.2>	0.0	26
	الأنبار	1,246	23.1>	76.9>	0.0	13
	بغداد	2,055	21.2	78.8	0.0	75
	بابل	1,234	12.7	47.6	43.8	103
	كربلاء	923	16.1	86.3	0.9	102
المحافظات	واسط	1,073	11.5	89.5	0.0	79
	صلاح الدين	1,220	14.6	92.2	0.0	61
	النجف	1,266	28.8	65.4	7.2	71
	القادسية	1,174	36.0>	73.0>	0.0	18
	المتشي	1,165	5.0	95.0	0.0	93
	ذي قار	1,322	30.8>	76.9>	0.0	13
	ميسان	1,246	64.6>	43.2>	0.0	12
	البصرة	1,190	7.4	76.9	17.9	158
	كردستان	2,918	13.0	83.4	7.6	459
	بغداد	2,055	21.2	78.8	0.0	75
التقسيم الجغرافي	بقية المحافظات	16,242	16.0	74.0	13.7	776
	إجمالي العراق	21,215	15.6	78.2	9.6	1,310

(\*) : مجموع نسب نوع الأنشطة المجتمعية تزيد على (100%) لان الاجابة على السؤال سمحت باختيار أكثر من اجابة

> : أقل من (30) مشاهدة

نسبة المبحوثين بعمر (15 - 30) سنة حسب مشاركتهم بالأعمال التطوعية ونوع النشاط الذي يشاركون فيه وحسب الخصائص الرئيسية

جدول (16 - 2)

مجموع المبحوثين بعمر (30-15) سنة الذين يشاركون بالأعمال التطوعية	ماتوع العمل التطوعي الذي تشارك فيه (*)					مجموع المبحوثين بعمر (30-15) سنة المؤهلين للمقابلة	نسبة المبحوثين الذين يشاركون بالأعمال التطوعية	الخصائص	
	أخرى	أعمال تطوعية أمنية	أعمال تطوعية ثقافية ورياضية	أعمال تطوعية إجتماعية	أعمال تطوعية إقتصادية ومهنية				
1,750	4.1	6.8	11.3	58.3	50.7	15,415	11.5	حضر	البيئة
810	7.0	3.7	3.8	67.4	50.2	5,800	13.7	ريف	
1,899	3.6	7.2	9.8	60.6	55.2	10,872	17.2	ذكور	الجنس
661	9.1	1.9	5.7	63.4	37.7	10,343	6.7	إناث	
686	5.0	2.4	9.7	62.8	47.7	7,236	9.8	18 - سنة	فئات الأعمار
1,049	7.0	6.3	10.1	59.5	49.6	8,286	12.8	24 - سنة	
825	2.6	8.0	6.0	62.5	54.2	5,693	14.2	30 - سنة	
1,735	6.2	4.7	10.0	60.9	48.8	15,522	11.4	24 - سنة	فئة الشباب
137	8.7	1.2	1.5	58.8	46.8	1,707	7.7	أمي	
8	0.0	0.0	0.0	81.1>	47.5>	76	8.8>	يقرأ فقط	الحالة التعليمية
324	8.1	4.1	2.8	64.8	44.0	3,493	8.8	يقرأ ويكتب	
745	5.8	6.9	9.0	65.8	48.8	6,427	11.7	ابتدائية	
577	3.9	5.9	8.3	59.0	50.3	4,835	12.5	متوسطة	
399	4.7	6.0	14.9	58.0	52.2	2,662	15.2	اعدادية	
108	1.8	5.4	10.0	56.5	54.1	650	17.9	دبلوم (معهد)	
251	2.6	5.7	9.2	56.7	61.3	1,330	19.3	بكالوريوس	
8	0.0	28.2>	28.2>	90.0>	92.5>	28	28.0>	دراسات عليا	
3	0.0	0.0	30.7>	100.0>	0.0	7	44.8>	أخرى	
181	5.0	2.8	5.1	66.6	50.0	1,084	16.4	دهوك	
241	4.7	3.9	14.3	57.9	39.0	788	30.3	السليمانية	
162	10.0	7.4	11.1	39.3	52.6	1,046	15.1	اربيل	المحافظات
17	5.7>	5.7>	22.7>	66.0>	43.3>	1,077	1.4>	نينوى	
37	0.0	11.6	26.8	73.6	70.3	995	3.8	كركوك	
122	0.0	10.2	6.7	40.8	61.0	1,111	12.4	ديالى	
24	0.0	0.0	11.7>	68.8>	23.4>	1,246	1.4>	الأنبار	
174	0.0	13.3	11.0	57.5	69.4	2,055	9.2	بغداد	
449	10.6	2.7	4.1	62.7	67.6	1,234	37.1	بابل	
208	0.4	7.9	6.3	66.7	39.7	923	22.7	كربلاء	
109	0.0	5.6	4.9	46.7	64.7	1,073	10.8	واسط	
194	0.0	0.3	2.1	97.8	10.5	1,220	19.6	صلاح الدين	
175	3.1	1.8	6.1	34.6	74.8	1,266	14.0	النجف	التقسيم الجغرافي
44	0.0	9.6	9.3	64.2	41.2	1,174	3.5	القادسية	
219	0.0	0.8	10.7	87.6	53.9	1,165	20.8	المتنى	
12	0.0	0.0	7.6>	84.8>	22.9>	1,322	0.9>	ذي قار	
26	0.0	0.0	11.2>	44.8>	44.0>	1,246	2.0>	ميسان	
166	16.9	6.1	11.3	66.2	16.8	1,190	13.7	البصرة	
584	6.2	4.6	11.6	54.7	44.8	2,918	21.1	كردستان	
174	0.0	13.3	11.0	57.5	69.4	2,055	9.2	بغداد	
1,802	6.0	4.2	6.9	65.1	48.0	16,242	11.1	بقية المحافظات	
2,560	5.1	5.7	8.7	61.4	50.5	21,215	12.1	إجمالي العراق	

(\*) : مجموع نسب نوع العمل التطوعي تزيد على (100%) لان الاجابة على السؤال سمحت باختيار اكثر من اجابة

> : أقل من (30) مشاهدة

نسبة المبحوثين بعمر (15-30) سنة الذين يشاركون في الأنشطة المجتمعية أو الأعمال التطوعية ومعدل عدد ايام المشاركة فيه وحسب الخصائص الرئيسية

جدول (16 - 3)

الخصائص	نسبة المبحوثين الذين يشاركون في الأنشطة المجتمعية أو الأعمال التطوعية	ما معدل ايام مشاركتك في الأنشطة المجتمعية أو الأعمال التطوعية										
		متوسط عدد ايام المشاركة	المجموع	لا اعرف	غير محدد	31 يوم فاكثر	20 - 30 يوم	11 - 20 يوم	1 - 10 يوم			
البيئة	حضر	15,415	24.9	100.0	4.9	48.6	8.7	6.8	9.6	21.4	14.0	
	ريف	5,800	20.5	100.0	5.1	35.5	8.0	10.6	17.0	23.9	15.2	
الجنس	ذكور	10,872	23.6	100.0	4.1	41.3	9.6	9.5	14.9	20.5	20.1	
	إناث	10,343	22.1	100.0	7.4	52.5	5.3	4.1	4.4	26.3	8.3	
فئات الأعمال	18 - 15 سنة	7,236	16.9	100.0	4.4	48.4	5.3	5.9	10.7	25.3	11.7	
	19 - 24 سنة	8,286	23.0	100.0	6.1	44.2	9.1	8.0	11.9	20.9	15.0	
	25 - 30 سنة	5,693	28.5	100.0	4.2	41.3	10.4	9.9	13.2	21.0	16.8	
فئة الشباب 15 - 24 سنة	أمي	15,522	20.6	100.0	5.4	45.9	7.5	7.2	11.4	22.7	13.5	
	يقرأ فقط	1,707	19.9	100.0	4.5	34.5	7.3	13.1	16.3	24.3	9.1	
	يقرأ ويكتب	76	30.9	100.0	7.5	48.2	12.4	9.1	12.4	10.4	10.1	
	ابتدائية	3,493	21.0	100.0	7.1	44.3	8.4	9.5	11.4	19.3	10.3	
	متوسطة	6,427	20.5	100.0	4.9	49.3	6.9	6.5	13.9	18.5	13.4	
	اعدادية	4,835	16.5	100.0	5.7	42.8	6.3	5.8	11.4	28.0	15.4	
	دبلوم (معهد)	2,662	24.5	100.0	4.0	45.9	9.3	8.9	8.8	23.1	17.8	
	بكالوريوس	650	38.5	100.0	6.1	35.7	15.6	7.3	10.0	25.3	23.0	
	دراسات عليا	1,330	37.2	100.0	2.3	42.6	12.7	12.4	12.2	17.8	22.5	
	اخرى	28	121.5	100.0	0.0	24.8>	60.3>	7.8>	0.0	7.1>	35.8>	
	دهوك	7	10.0	100.0	0.0	38.6>	0.0	0.0	30.7>	30.7>	44.8>	
	إقليم كردستان	دهوك	1,084	18.9	100.0	11.1	40.2	8.1	5.4	13.2	22.1	27.0
		السليمانية	788	22.9	100.0	1.9	37.4	11.6	6.0	8.4	34.8	47.9
		اربيل	1,046	36.6	100.0	2.8	16.0	14.6	4.3	7.5	54.8	15.7
نينوى		1,077	41.8	100.0	17.7	42.5	22.1	8.8	4.4	4.4	1.8	
كركوك		995	11.5	100.0	13.5	76.4	0.0	2.5	2.5	5.0	3.9	
ديالى		1,111	23.3	100.0	0.5	24.9	16.0	16.3	19.1	23.3	12.8	
الأنبار		1,246	17.9	100.0	9.8	22.9	6.5	0.0	31.4	29.4	1.7	
بغداد		2,055	17.2	100.0	5.6	77.2	1.8	3.0	4.3	8.1	9.5	
بابل		1,234	19.2	100.0	0.7	17.2	5.5	16.3	29.2	31.1	37.4	
كربلاء		923	37.4	100.0	1.8	32.9	34.8	17.5	6.3	6.7	24.2	
المحافظات		واسط	1,073	13.1	100.0	7.1	19.0	2.4	5.4	15.6	50.5	15.2
		صلاح الدين	1,220	18.1	100.0	7.7	82.8	2.3	0.7	1.7	4.8	21.9
		النجف	1,266	19.7	100.0	17.1	26.1	6.1	9.6	18.1	22.9	14.8
		القادسية	1,174	8.5	100.0	15.9	80.6	0.0	0.0	1.7	1.7	3.8
	المتن	1,165	15.0	100.0	5.8	41.8	0.8	2.1	30.8	18.7	21.7	
	ذي قار	1,322	75.0	100.0	10.7	80.2	9.0	0.0	0.0	0.0	1.5	
	ميسان	1,246	34.9	100.0	7.2	11.7	39.6	10.8	12.7	18.0	2.1	
	البصرة	1,190	28.7	100.0	4.9	74.0	4.0	10.6	4.0	2.4	18.1	
التقسيم الجغرافي	كردستان	2,918	25.6	100.0	4.1	33.9	11.4	5.6	9.3	35.8	30.6	
	بغداد	2,055	17.2	100.0	5.6	77.2	1.8	3.0	4.3	8.1	9.5	
	بقية المحافظات	16,242	22.2	100.0	5.3	42.3	8.4	10.5	15.3	18.2	12.3	
إجمالي العراق	21,215	23.2	100.0	5.0	44.4	8.4	8.0	12.0	22.2	14.4		

> : أقل من (30) مشاهدة

نسبة المبحوثين بعمر (15-30) سنة حسب عضويتهم في المنتديات او المراكز الشبابية وحسب رأيهم في دورها وحسب الخصائص الرئيسية

جدول (16 - 4)

مجموع المبحوثين بعمر (15-30) سنة المؤهلين للمقابلة	ما رأيك في دور المنتديات او المراكز الشبابية (*)						هل انت عضو في اي من المنتديات او المراكز الشبابية			الخصائص	
	لا اعرف	اخرى	تعمل لجهات خارجية	تعمل للمصالح الشخصية للقائمين على رعايتها	واجبة للاحزاب	تعمل لمصلحة الشباب	المجموع	لا	نعم		
15,415	34.6	0.3	4.3	21.5	17.2	38.7	100.0	98.0	2.0	حضر	البيئة
5,800	36.3	0.3	3.5	20.2	14.6	39.9	100.0	99.2	0.8	ريف	
10,872	30.6	0.3	3.7	23.1	19.5	40.1	100.0	97.4	2.6	ذكور	الجنس
10,343	39.9	0.2	4.5	19.0	13.1	37.9	100.0	99.2	0.8	إناث	
7,236	39.3	0.2	3.8	18.9	12.9	39.3	100.0	98.5	1.5	15 - 18 سنة	فئات الأعمار
8,286	32.9	0.3	4.2	21.8	17.3	39.6	100.0	98.1	1.9	19 - 24 سنة	
5,693	32.9	0.3	4.3	22.9	19.5	37.9	100.0	98.3	1.7	25 - 30 سنة	
15,522	35.9	0.3	4.0	20.5	15.2	39.5	100.0	98.3	1.7	15 - 24 سنة	فئة الشباب
1,707	52.7	0.1	3.0	16.2	10.7	28.8	100.0	99.5	0.5	أمي	الحالة التعليمية
76	49.5	3.4	4.0	17.1	15.5	35.0	100.0	100.0	0.0	يقرأ فقط	
3,493	42.8	0.1	4.5	19.2	13.3	34.9	100.0	99.2	0.8	يقرأ ويكتب	
6,427	38.0	0.2	3.3	18.7	13.4	39.4	100.0	98.9	1.1	ابتدائية	
4,835	30.8	0.4	3.7	22.8	17.6	41.1	100.0	97.7	2.3	متوسطة	
2,662	23.1	0.4	5.6	26.6	22.4	43.7	100.0	97.0	3.0	اعدادية	
650	23.1	0.3	5.9	26.7	26.2	40.3	100.0	97.3	2.7	دبلوم (معهد)	
1,330	20.8	0.5	5.6	25.8	25.8	45.5	100.0	97.1	2.9	بكالوريوس	
28	8.1>	0.0	5.3>	15.2>	15.3>	77.4>	100.0	92.1>	7.9>	دراسات عليا	
7	0.0	0.0	0.0	25.7>	46.8>	27.5>	100.0	100.0>	0.0	اخرى	
1,084	20.7	0.7	3.1	21.9	27.8	42.1	100.0	96.3	3.7	دهوك	إقليم كردستان
788	23.2	1.1	7.8	30.7	38.0	26.2	100.0	95.1	4.9	السليمانية	
1,046	12.3	1.4	8.5	38.8	43.4	37.9	100.0	94.6	5.4	اربيل	
1,077	26.2	0.3	6.1	34.6	5.3	54.5	100.0	99.6	0.4	نينوى	
995	48.8	0.2	4.8	17.2	6.5	28.6	100.0	99.8	0.2	كركوك	
1,111	31.1	0.1	1.4	14.5	11.7	48.6	100.0	99.1	0.9	ديالى	
1,246	23.9	0.1	6.8	33.5	20.5	32.9	100.0	99.6	0.4	الأنبار	
2,055	49.1	0.1	1.7	14.2	12.1	31.1	100.0	98.9	1.1	بغداد	
1,234	39.8	0.0	2.1	17.3	14.8	41.8	100.0	98.3	1.7	بابل	
923	31.4	0.0	6.5	28.0	20.0	33.0	100.0	98.7	1.3	كربلاء	
1,073	25.0	0.2	5.3	27.4	17.0	51.7	100.0	99.3	0.7	واسط	المحافظات
1,220	43.0	0.0	0.3	6.8	6.9	46.2	100.0	99.3	0.7	صلاح الدين	
1,266	46.3	0.1	3.8	20.2	19.3	34.4	100.0	98.3	1.7	النجف	
1,174	26.1	0.1	10.6	26.8	27.6	40.0	100.0	99.4	0.6	القادسية	
1,165	58.4	0.0	1.5	13.2	10.8	20.6	100.0	99.2	0.8	المتنى	
1,322	30.4	0.3	1.4	23.0	17.8	39.3	100.0	98.8	1.2	ذي قار	
1,246	46.0	0.0	1.7	10.8	8.8	34.5	100.0	98.7	1.3	ميسان	
1,190	31.8	0.3	4.8	8.9	8.3	53.2	100.0	96.5	3.5	البصرة	
2,918	18.5	1.1	6.9	31.5	37.5	34.6	100.0	95.2	4.8	كردستان	
2,055	49.1	0.1	1.7	14.2	12.1	31.1	100.0	98.9	1.1	بغداد	
16,242	34.3	0.1	4.2	21.0	13.1	42.5	100.0	98.8	1.2	بقية المحافظات	
21,215	35.1	0.3	4.1	21.1	16.4	39.1	100.0	98.3	1.7	إجمالي العراق	

(\*) : مجموع نسب رأيهم تزيد على (100%) لان الاجابة على السؤال سمحت باختيار اكثر من اجابة

> : أقل من (30) مشاهدة

قسم إحصاءات البيئة - الجهاز المركزي للإحصاء / العراق



الخصائص	معظم الشباب العراقي لا يهتم بالمواضيع الاجتماعية					معظم الشباب العراقي لا يثق بالاحزاب الدينية والسياسية				
	اتفق	حيادي	لا اتفق	لا اعرف	المجموع	اتفق	حيادي	لا اتفق	لا اعرف	المجموع
البيئة	حضر	15.6	23.8	55.1	100.0	4.4	8.8	74.5	100.0	100.0
	ريف	16.9	20.2	54.0	100.0	6.3	8.9	69.8	100.0	100.0
الجنس	ذكور	16.9	25.8	53.7	100.0	2.3	8.3	77.3	100.0	100.0
	إناث	15.0	19.6	56.0	100.0	7.7	9.4	68.8	100.0	100.0
فئات الأعمار	20 - 18 سنة	16.4	23.4	52.9	100.0	5.4	8.7	72.8	100.0	100.0
	23 - 21 سنة	16.4	24.4	53.7	100.0	4.5	8.9	72.5	100.0	100.0
	26 - 24 سنة	15.2	23.0	55.0	100.0	4.9	8.9	74.3	100.0	100.0
	30 - 27 سنة	15.6	19.8	58.6	100.0	4.8	8.7	73.3	100.0	100.0
فئة الشباب	24 - 18 سنة	16.4	23.7	53.3	100.0	4.9	8.7	73.1	100.0	100.0
الحالة التعليمية	أمي	15.0	18.4	48.4	100.0	13.4	5.3	65.8	100.0	100.0
	يقرأ فقط	18.9	24.5	45.5	100.0	17.0	13.0	60.9	100.0	100.0
	يقرأ ويكتب	16.4	21.8	50.4	100.0	8.2	8.0	69.3	100.0	100.0
	ابتدائية	16.2	23.2	53.9	100.0	4.3	9.7	73.7	100.0	100.0
	متوسطة	14.8	24.1	57.3	100.0	3.0	10.0	74.7	100.0	100.0
	اعدادية	16.8	23.6	57.4	100.0	1.7	8.8	76.0	100.0	100.0
	دبلوم (معهد)	14.7	20.5	62.9	100.0	4.0	10.1	73.4	100.0	100.0
	بكالوريوس	17.0	24.1	57.7	100.0	2.3	8.0	78.1	100.0	100.0
	دراسات عليا	10.0	32.9	57.0	100.0	0.0	7.7	83.8	100.0	100.0
	اخرى	48.3	24.2	27.5	100.0	0.0	0.0	75.8	100.0	100.0
	دهوك	5.5	17.0	72.4	100.0	4.2	15.3	73.2	100.0	100.0
	إقليم كردستان	السليمانية	4.0	23.4	69.8	100.0	4.6	17.7	71.7	100.0
اربيل		4.8	21.7	70.0	100.0	1.5	18.6	74.6	100.0	100.0
المحافظات	نينوى	13.1	24.8	52.2	100.0	3.0	1.5	90.2	100.0	100.0
	كركوك	16.8	22.3	57.3	100.0	4.4	12.1	66.6	100.0	100.0
	ديالى	33.8	12.6	47.8	100.0	3.8	10.6	52.9	100.0	100.0
	الأنبار	25.8	17.4	54.4	100.0	1.4	3.6	80.1	100.0	100.0
	بغداد	20.5	24.4	48.0	100.0	6.5	6.3	71.4	100.0	100.0
	بابل	18.0	26.8	42.9	100.0	8.0	5.6	70.6	100.0	100.0
	كربلاء	25.0	18.9	50.2	100.0	4.2	3.4	78.1	100.0	100.0
	واسط	23.1	20.2	53.0	100.0	1.5	7.0	75.7	100.0	100.0
	صلاح الدين	17.8	27.8	47.1	100.0	11.1	8.7	63.5	100.0	100.0
	النجف	18.0	22.3	50.4	100.0	7.0	6.4	62.5	100.0	100.0
	القادسية	19.9	22.4	53.5	100.0	1.2	15.5	71.9	100.0	100.0
	المثنى	12.4	17.9	63.6	100.0	4.9	4.4	79.6	100.0	100.0
ذي قار	10.0	21.2	66.1	100.0	2.5	3.8	90.7	100.0	100.0	
ميسان	12.0	25.7	45.9	100.0	10.3	9.7	65.7	100.0	100.0	
البصرة	19.9	29.1	42.0	100.0	7.7	6.3	65.6	100.0	100.0	
كردستان	4.7	21.1	70.5	100.0	3.4	17.4	73.2	100.0	100.0	
التقسيم الجغرافي بغداد	20.5	24.4	48.0	100.0	6.5	6.3	71.4	100.0	100.0	
بقية المحافظات	18.6	22.9	51.2	100.0	5.0	6.5	73.7	100.0	100.0	
إجمالي العراق	16.0	22.8	54.8	100.0	4.9	8.8	73.2	100.0	100.0	

التوزيع النسبي للمبحوثين بعمر (18 - 30) سنة حسب مدى اتفاقهم على مقولات محددة وحسب الخصائص الرئيسية

تابع / جدول (16 - 5)

الخصائص	معظم الشباب يعتقدون بأن الأحزاب الدينية والسياسية مهمة في الحياة العامة					كثرة المنظمات وتنوعها توسع للشباب خيارات المشاركة فيها				
	اتفق	حيادي	لا اتفق	لا اعرف	المجموع	اتفق	حيادي	لا اتفق	لا اعرف	المجموع
البيئة	حضر	28.9	17.7	48.3	5.1	100.0	14.7	13.3	10.3	100.0
	ريف	28.7	19.3	44.1	7.9	100.0	14.8	12.3	15.7	100.0
الجنس	ذكور	23.1	17.0	56.9	3.0	100.0	15.8	15.2	10.0	100.0
	إناث	34.9	19.4	36.8	9.0	100.0	13.6	10.8	13.8	100.0
فئات الأعمار	20 - 18 سنة	27.3	19.0	46.4	7.3	100.0	14.6	13.2	12.2	100.0
	23 - 21 سنة	29.1	17.2	48.5	5.2	100.0	14.1	13.3	11.4	100.0
	26 - 24 سنة	27.9	17.7	48.3	6.0	100.0	15.8	12.2	11.5	100.0
	30 - 27 سنة	31.8	18.3	45.4	4.5	100.0	14.6	13.5	12.0	100.0
فئة الشباب	24 - 18 سنة	28.2	17.9	47.6	6.3	100.0	14.4	13.0	11.8	100.0
	أمي	27.4	21.8	35.2	15.6	100.0	13.0	9.3	28.4	100.0
الحالة التعليمية	يقرأ فقط	30.5	14.5	36.2	18.8	100.0	9.5	9.7	34.5	100.0
	يقرأ ويكتب	30.6	18.0	41.5	9.8	100.0	13.8	10.9	17.4	100.0
	ابتدائية	29.2	18.9	47.1	4.8	100.0	15.9	11.8	13.9	100.0
	متوسطة	29.8	18.0	48.4	3.8	100.0	14.2	13.4	7.5	100.0
	اعدادية	27.1	16.9	53.0	3.0	100.0	15.7	16.6	4.1	100.0
	دبلوم (معهد)	27.5	14.9	53.8	3.8	100.0	11.8	15.3	7.3	100.0
	بكالوريوس	27.4	17.0	52.9	2.7	100.0	16.3	16.1	4.4	100.0
	دراسات عليا	22.7	15.6	61.7	0.0	100.0	4.8	19.3	8.1	100.0
	اخرى	51.7	0.0	48.3	0.0	100.0	24.2	0.0	0.0	100.0
	دهوك	46.5	12.5	35.7	5.3	100.0	3.7	9.7	4.0	100.0
إقليم كردستان	السليمانية	29.4	8.4	54.6	7.6	100.0	3.2	24.1	7.9	100.0
	اربيل	50.8	5.5	41.9	1.8	100.0	6.1	27.3	5.5	100.0
	نينوى	22.6	10.3	63.0	4.2	100.0	9.9	2.7	10.7	100.0
	كركوك	23.8	24.6	44.3	7.4	100.0	14.8	11.4	8.8	100.0
	ديالى	23.2	37.5	35.2	4.1	100.0	25.2	14.3	8.9	100.0
	الأنبار	13.1	23.5	60.5	3.0	100.0	15.7	21.4	5.0	100.0
	بغداد	30.6	23.1	39.9	6.5	100.0	19.6	10.7	15.2	100.0
	بابل	20.0	19.3	51.8	8.9	100.0	24.7	10.7	19.2	100.0
	كربلاء	11.2	25.1	59.1	4.5	100.0	42.3	8.1	16.1	100.0
	واسط	29.3	31.0	36.7	2.9	100.0	23.7	12.8	10.5	100.0
المحافظات	صلاح الدين	19.4	17.2	53.7	9.7	100.0	17.5	8.6	18.5	100.0
	النجف	32.3	27.1	30.9	9.7	100.0	15.5	9.6	19.9	100.0
	القادسية	27.1	16.4	55.4	1.1	100.0	18.4	27.1	6.8	100.0
	المثنى	49.3	15.6	27.9	7.3	100.0	15.6	4.8	23.4	100.0
	ذي قار	16.1	9.8	70.8	3.3	100.0	13.8	8.8	13.0	100.0
	ميسان	19.0	21.4	48.0	11.7	100.0	12.9	7.1	22.9	100.0
	البصرة	34.9	20.4	35.3	9.4	100.0	11.8	8.4	10.0	100.0
	كردستان	41.8	8.4	45.0	4.8	100.0	4.1	21.6	6.0	100.0
	التقسيم الجغرافي بغداد	30.6	23.1	39.9	6.5	100.0	19.6	10.7	15.2	100.0
	بقية المحافظات	23.6	20.1	50.2	6.1	100.0	17.1	10.7	12.9	100.0
إجمالي العراق	28.8	18.1	47.1	5.9	100.0	14.7	13.1	11.8	100.0	

- يتبع -

التوزيع النسبي للمبجوثين بعمر (18 - 30) سنة حسب مدى اتفاقهم على مقولات محددة وحسب الخصائص الرئيسية

تابع / جدول (16 - 5)

الخصائص	يجب ان يكون للشباب تنظيمات وجمعيات خاصة بهم					تتعرّز مشاعر المواطنة لدى الشباب من خلال مشاركتهم في الشأن السياسي					
	اتفق	حيادي	لا اتفق	لا اعرف	المجموع	اتفق	حيادي	لا اتفق	لا اعرف	المجموع	
البيئة	حضر	80.3	9.9	4.3	5.6	100.0	54.5	16.6	19.1	9.8	100.0
	ريف	73.4	12.1	4.6	9.9	100.0	51.7	17.3	14.8	16.1	100.0
الجنس	ذكور	77.0	12.0	5.5	5.5	100.0	54.9	17.1	20.6	7.4	100.0
	إناث	79.8	8.9	3.2	8.1	100.0	52.5	16.5	15.0	15.9	100.0
فئات الأعمار	20 - 18 سنة	77.9	10.4	4.6	7.0	100.0	52.9	17.4	17.4	12.3	100.0
	23 - 21 سنة	79.5	9.8	4.3	6.4	100.0	54.9	15.8	17.8	11.5	100.0
	26 - 24 سنة	77.7	10.8	4.4	7.1	100.0	53.6	17.5	17.4	11.4	100.0
	30 - 27 سنة	78.4	11.0	4.0	6.6	100.0	53.7	16.4	19.1	10.7	100.0
فئة الشباب	24 - 18 سنة	78.4	10.2	4.5	6.9	100.0	53.9	16.8	17.3	11.9	100.0
الحالة التعليمية	أمي	66.8	12.0	2.7	18.5	100.0	41.4	16.4	12.4	29.8	100.0
	يقرأ فقط	71.2	7.2	1.8	19.8	100.0	52.5	7.1	15.2	25.2	100.0
	يقرأ ويكتب	73.3	12.1	3.9	10.6	100.0	49.1	17.5	14.0	19.4	100.0
	ابتدائية	76.4	11.7	4.3	7.6	100.0	54.0	17.8	16.7	11.5	100.0
	متوسطة	82.0	8.6	5.2	4.2	100.0	58.0	16.1	18.0	7.9	100.0
	اعدادية	84.0	9.4	4.4	2.1	100.0	55.8	16.3	24.2	3.7	100.0
	دبلوم (معهد)	84.4	10.1	3.8	1.7	100.0	57.5	16.1	20.1	6.2	100.0
	بكالوريوس	82.9	9.5	5.7	1.9	100.0	59.2	16.6	20.5	3.7	100.0
	دراسات عليا	100.0	0.0	0.0	0.0	100.0	50.2	25.3	24.5	0.0	100.0
	اخرى	100.0	0.0	0.0	0.0	100.0	51.7	24.2	24.2	0.0	100.0
	دهوك	89.1	3.1	3.2	4.5	100.0	84.5	3.9	7.7	3.9	100.0
	إقليم كردستان	السليمانية	90.9	1.0	6.0	2.1	100.0	57.1	3.8	34.5	4.5
اربيل		96.1	1.2	2.3	0.4	100.0	69.8	5.7	21.8	2.7	100.0
نينوى		77.9	12.8	2.1	7.3	100.0	53.6	21.3	12.4	12.7	100.0
كركوك		78.7	10.5	6.5	4.3	100.0	35.8	24.1	31.8	8.2	100.0
ديالى		69.9	17.7	9.4	3.1	100.0	42.2	24.1	24.4	9.3	100.0
الأنبار		75.8	17.9	3.3	3.0	100.0	45.6	28.4	21.1	5.0	100.0
بغداد		73.4	13.0	5.7	8.0	100.0	44.7	21.4	18.4	15.5	100.0
بابل		68.0	16.7	1.5	13.8	100.0	51.4	18.0	10.7	19.9	100.0
كربلاء		73.0	18.6	3.3	5.0	100.0	33.5	28.4	22.6	15.6	100.0
واسط		68.2	22.4	4.1	5.3	100.0	61.1	21.1	7.1	10.7	100.0
المحافظات	صلاح الدين	73.8	10.9	4.1	11.2	100.0	44.0	20.3	17.2	18.5	100.0
	النجف	62.5	14.9	10.1	12.5	100.0	44.2	21.8	17.8	16.1	100.0
	القادسية	67.7	12.7	11.5	8.2	100.0	57.1	19.0	19.3	4.7	100.0
	المتشي	79.7	8.3	0.4	11.6	100.0	60.7	8.3	14.6	16.4	100.0
	ذي قار	84.9	7.5	1.3	6.3	100.0	44.6	16.5	20.9	18.1	100.0
	ميسان	74.3	3.8	1.4	20.5	100.0	61.7	10.2	10.0	18.1	100.0
	البصرة	82.2	7.9	2.8	7.1	100.0	69.1	13.8	4.7	12.4	100.0
	كردستان	92.4	1.6	3.9	2.1	100.0	68.9	4.5	22.8	3.7	100.0
	التقسيم الجغرافي بغداد	73.4	13.0	5.7	8.0	100.0	44.7	21.4	18.4	15.5	100.0
	بقية المحافظات	74.8	12.9	4.1	8.1	100.0	51.0	19.9	15.9	13.2	100.0
إجمالي العراق	78.4	10.5	4.4	6.8	100.0	53.7	16.8	17.9	11.6	100.0	

- يتبع -

التوزيع النسبي للمبحوثين بعمر (18 - 30) سنة حسب مدى اتفاقهم على مقولات محددة وحسب الخصائص الرئيسية

تابع / جدول (16 - 5)

معظم الشباب العراقي يعتقد بانتشار الفساد					الخصائص		
المجموع	لا اعرف	لا اتفق	حيادي	اتفق			
100.0	3.3	4.1	6.9	85.8	حضر	البيئة	
100.0	5.9	3.7	9.1	81.2	ريف		
100.0	1.6	4.3	6.7	87.3	ذكور	الجنس	
100.0	6.5	3.7	8.3	81.5	إناث		
100.0	5.0	3.9	7.5	83.6	20 - سنة	فئات الأعمار	
100.0	3.8	4.4	8.1	83.7	23 - سنة		
100.0	3.3	4.2	6.7	85.9	26 - سنة		
100.0	3.5	3.6	7.6	85.2	30 - سنة		
100.0	4.4	4.2	7.7	83.8	24 - سنة	فئة الشباب	
100.0	11.3	2.0	7.4	79.2	أمي	الحالة التعليمية	
100.0	11.2	5.0	7.2	76.6	يقرأ فقط		
100.0	7.4	5.4	6.8	80.5	يقرأ ويكتب		
100.0	2.8	4.3	7.9	85.0	ابتدائية		
100.0	3.0	3.6	6.9	86.6	متوسطة		
100.0	1.3	4.4	8.7	85.6	اعدادية		
100.0	3.1	2.6	8.2	86.1	دبلوم (معهد)		
100.0	1.2	3.9	6.4	88.5	بكالوريوس		
100.0	0.0	0.0	6.5	93.5	دراسات عليا		
100.0	0.0	0.0	0.0	100.0	اخرى		
100.0	1.0	4.2	0.6	94.2	دهوك		إقليم كردستان
100.0	0.9	1.7	0.8	96.6	السليمانية		
100.0	1.5	2.6	2.3	93.5	اربيل		
100.0	2.0	0.2	1.1	96.7	نينوى		
100.0	2.7	7.5	10.7	79.1	كركوك		
100.0	2.9	7.4	20.2	69.4	ديالى		
100.0	5.8	2.0	11.4	80.8	الأنبار		
100.0	4.7	4.8	10.6	79.9	بغداد		
100.0	5.6	3.6	8.1	82.7	بابل		
100.0	0.5	0.0	6.8	92.7	كربلاء		
100.0	3.6	4.5	11.5	80.3	واسط	المحافظات	
100.0	15.5	4.6	10.8	69.1	صلاح الدين		
100.0	4.1	2.5	6.8	86.6	النجف		
100.0	3.6	16.5	10.0	69.9	القادسية		
100.0	3.3	1.2	7.3	88.2	المتنى		
100.0	5.6	1.2	7.3	85.9	ذي قار		
100.0	7.8	8.7	6.7	76.9	ميسان		
100.0	5.1	5.1	11.0	78.9	البصرة		
100.0	1.2	2.7	1.3	94.8	كردستان		
100.0	4.7	4.8	10.6	79.9	التقسيم الجغرافي بغداد		
100.0	4.8	4.2	8.8	82.1	بقية المحافظات		
100.0	4.0	4.0	7.5	84.5	إجمالي العراق		

نسبة المبحوثين بعمر (18 - 30) سنة حسب المعوقات التي تحول دون مشاركة الشباب في الأنشطة السياسية والاجتماعية وحسب الخصائص الرئيسية  
 (ول (6 - 16)

مجموع المبحوثين بعمر (18-30) سنة المؤهلين للمقابلة	ماهي المعوقات التي تحول دون مشاركة الشباب في الأنشطة السياسية والاجتماعية (*)											الخصائص	
	لا أعرف	أخرى	انشطة غير مهمة او غير جذابة	عدم وجود وقت	ارتفاع سن المشاركة	تبعات المشاركة السلبية	الجانب الامن	الاحباط وعدم الامان بجدوى المشاركة	هيمنة الكبار	لا تتوفر معلومات عن المشاركة	عدم وجود فرصة للمشاركة		
11,580	16.3	1.1	4.8	3.4	3.4	5.0	14.7	22.0	27.6	14.1	47.5	حضر	البيئة
4,190	22.4	1.5	5.1	2.8	3.3	5.4	12.8	16.6	26.4	11.6	43.2	ريف	
8,150	14.0	1.5	6.3	3.2	2.9	5.1	10.8	20.4	31.5	12.8	49.4	ذكور	الجنس
7,620	22.4	0.9	3.4	3.2	3.8	5.2	17.7	20.4	22.7	13.9	42.8	إناث	
4,842	19.8	1.3	5.3	3.4	3.5	5.3	14.6	20.0	25.0	12.7	44.0	سنة 20 - 18	فئات الأعمار
3,975	17.3	1.2	4.1	3.0	3.3	5.6	14.0	20.4	27.0	14.1	46.1	سنة 23 - 21	
3,577	16.5	1.2	5.2	3.6	3.4	4.8	14.7	20.3	28.6	14.3	47.3	سنة 26 - 24	
3,376	18.2	1.1	4.9	2.7	3.2	4.8	13.2	21.2	29.4	12.3	48.6	سنة 30 - 27	
10,077	18.5	1.2	4.8	3.2	3.5	5.4	14.4	20.1	26.3	13.6	45.0	سنة 24 - 18	فئة الشباب
1,407	39.3	0.4	2.1	1.5	2.8	2.6	10.5	13.3	19.6	9.4	35.0	أمي	حالة التعليم
68	39.6	0.0	1.0	0.0	0.0	1.0	12.0	11.3	17.6	14.5	34.6	يقرأ فقط	
2,723	26.8	0.8	3.3	2.7	3.3	3.2	13.9	15.3	24.7	12.0	40.3	يقرأ ويكتب	
3,944	20.5	1.0	5.0	3.2	3.3	4.3	14.9	17.4	26.4	13.1	44.0	ابتدائية	
2,978	14.0	2.0	5.7	3.3	3.2	5.2	12.1	21.6	26.7	12.8	49.4	متوسطة	
2,636	6.3	1.3	5.8	4.0	4.2	7.4	16.6	27.0	31.7	16.4	52.9	اعدادية	
650	5.7	1.9	5.9	4.5	3.9	7.3	16.4	30.5	31.3	12.4	52.2	دبلوم (معهد)	
1,329	5.8	1.5	7.2	3.9	3.1	9.1	15.4	27.8	35.1	16.9	55.4	بكالوريوس	
28	0.0	0.0	5.3>	2.1>	2.8>	18.5>	28.4>	38.5>	35.2>	18.7>	67.1>	دراسات عليا	
7	15.7>	0.0	0.0	0.0	0.0	13.8>	0.0	17.3>	0.0	27.5>	53.2>	اخرى	
813	20.0	9.0	6.5	2.4	2.2	1.4	7.4	16.3	16.1	8.0	44.3	دهوك	تليم كردستان
564	10.0	2.7	4.6	3.6	2.0	8.3	7.9	35.5	19.4	9.4	42.4	السليمانية	
770	7.7	9.8	7.7	3.7	2.7	6.6	12.5	35.1	13.9	14.8	41.0	اربيل	
801	8.9	0.0	1.5	2.5	13.3	5.5	25.7	12.5	54.6	13.8	55.7	نينوى	
731	14.9	0.3	3.7	2.3	0.1	8.7	35.6	22.1	27.6	6.0	36.9	كركوك	
835	19.6	0.2	5.0	3.6	1.7	6.9	26.8	11.0	15.6	6.4	50.2	ديالى	
951	3.2	0.1	13.5	1.2	3.5	5.2	18.1	31.9	25.7	13.3	48.1	الأنبار	
1,521	18.0	0.0	4.4	3.1	2.1	5.6	16.4	26.5	26.3	22.3	49.0	بغداد	
930	32.6	2.8	5.0	7.0	2.3	6.2	10.0	14.7	30.4	17.0	37.8	بابل	
706	22.5	0.0	4.7	3.0	2.1	8.1	4.5	15.3	33.0	7.4	47.9	كربلاء	
780	10.4	0.0	1.2	4.6	1.5	3.4	9.7	21.8	24.9	11.4	65.4	واسط	المحافظات
911	16.1	0.0	11.1	1.9	2.6	5.9	11.4	16.2	25.5	12.3	50.5	صلاح الدين	
952	41.6	0.0	5.8	2.3	2.5	3.8	5.9	11.5	15.3	4.8	30.6	النجف	
894	14.0	0.1	5.1	7.9	9.2	9.8	17.7	22.1	40.8	21.3	46.9	القادسية	
868	31.5	0.0	1.7	1.9	4.2	4.1	1.2	12.8	18.9	6.5	36.2	المتنى	
992	15.2	0.2	3.8	1.2	3.2	1.6	4.6	27.9	41.9	2.5	35.8	ذي قار	
898	33.8	0.3	1.8	1.5	0.3	0.4	2.4	2.8	15.5	5.6	46.2	ميسان	
853	26.4	0.0	2.7	3.5	0.3	0.9	10.9	6.6	15.7	14.8	48.9	البصرة	
2,147	11.7	7.0	6.3	3.3	2.3	5.9	9.5	30.4	16.5	11.1	42.4	كردستان	
1,521	18.0	0.0	4.4	3.1	2.1	5.6	16.4	26.5	26.3	22.3	49.0	تسيم الجغرافي بغداد	
12,102	19.5	0.3	4.8	3.2	4.0	4.9	14.5	16.3	29.9	11.0	46.2	بقية المحافظات	
15,770	18.1	1.2	4.9	3.2	3.4	5.2	14.2	20.4	27.2	13.3	46.2	جمالي العراق	

: مجموع نسب المعوقات تزيد على (100%) لان الاجابة على السؤال سمحت باختيار اكثر من اجابة

: أقل من (30) مشاهدة

إحصاءات البيئة - الجهاز المركزي للإحصاء / العراق

التوزيع النسبي للمبحوثين بعمر (18 - 30) سنة حسب مدى مشاركة الشباب الذكور والإناث في اتخاذ القرارات في الشؤون الأسرية وحسب الخصائص الرئيسية

جدول (16 - 7)

الخصائص	الذكور						الإناث							
	مشاركة فاعلة	مشاركة متوسطة	مشاركة ضعيفة	لا توجد مشاركة	لا اعرف	المجموع	مشاركة فاعلة	مشاركة متوسطة	مشاركة ضعيفة	لا توجد مشاركة	لا اعرف	المجموع		
البيئة	حضر	57.3	31.8	5.0	1.3	4.6	100.0	19.7	46.6	23.3	5.6	4.8	100.0	
	ريف	61.6	26.7	5.7	1.0	5.1	100.0	12.9	44.8	28.3	8.3	5.7	100.0	
الجنس	ذكور	54.3	34.5	6.3	0.9	4.0	100.0	16.2	45.0	28.5	5.7	4.7	100.0	
	إناث	63.2	25.7	4.0	1.5	5.5	100.0	19.4	47.2	20.8	7.2	5.4	100.0	
فئات الأعمار	سنة 20 - 18	56.1	32.4	5.5	1.2	4.8	100.0	17.4	45.6	25.0	6.7	5.4	100.0	
	سنة 23 - 21	59.5	29.6	4.8	1.4	4.7	100.0	17.7	46.3	24.6	6.8	4.7	100.0	
	سنة 26 - 24	60.5	28.9	5.0	1.1	4.6	100.0	18.6	45.8	24.6	5.9	5.1	100.0	
	سنة 30 - 27	59.1	29.6	5.4	1.2	4.8	100.0	17.3	46.6	24.9	6.2	5.0	100.0	
فئة الشباب	سنة 24 - 18	58.2	30.6	5.2	1.2	4.7	100.0	17.6	45.9	24.9	6.6	5.0	100.0	
الحالة التعليمية	أمي	60.5	23.3	3.7	1.2	11.3	100.0	11.2	39.3	26.7	10.9	11.8	100.0	
	يقرأ فقط	40.6	21.0	9.2	0.0	29.3	100.0	9.3	32.2	18.3	8.5	31.7	100.0	
	يقرأ ويكتب	61.0	26.3	4.9	1.2	6.6	100.0	15.5	41.8	27.6	8.2	6.9	100.0	
	ابتدائية	57.6	30.0	5.4	1.5	5.6	100.0	15.0	44.2	27.7	6.9	6.2	100.0	
	متوسطة	56.4	34.5	5.2	0.9	3.0	100.0	18.5	48.7	24.5	5.0	3.3	100.0	
	اعدادية	59.3	32.9	5.0	1.0	1.7	100.0	21.6	52.3	20.3	4.2	1.7	100.0	
	ديبلوم (معهد)	58.8	32.1	6.3	2.1	0.6	100.0	21.3	51.7	21.5	5.0	0.5	100.0	
	بكالوريوس	58.8	31.7	6.7	1.4	1.4	100.0	27.9	47.0	19.4	4.3	1.5	100.0	
	دراسات عليا	44.5	53.0	2.5	0.0	0.0	100.0	12.5	63.2	21.8	2.5	0.0	100.0	
	اخرى	27.5	72.5	0.0	0.0	0.0	100.0	13.8	58.9	27.3	0.0	0.0	100.0	
	دهوك	60.2	33.3	5.7	0.2	0.6	100.0	21.4	47.1	28.5	2.1	0.9	100.0	
	إقليم كردستان	السليمانية	47.6	43.6	6.7	1.3	0.8	100.0	18.5	59.5	18.4	2.3	1.3	100.0
		اربيل	48.7	45.5	4.8	0.7	0.3	100.0	24.5	55.6	17.7	1.9	0.4	100.0
المحافظات	نينوى	77.7	18.8	2.1	0.3	1.0	100.0	11.1	54.6	29.2	4.2	1.0	100.0	
	كركوك	59.9	28.2	8.2	0.8	2.9	100.0	18.9	46.1	27.8	4.0	3.3	100.0	
	ديالى	76.8	19.9	1.8	0.5	1.0	100.0	7.2	53.7	29.5	7.8	1.8	100.0	
	الأنبار	65.4	15.0	17.7	0.6	1.3	100.0	7.8	36.2	34.3	17.2	4.6	100.0	
	بغداد	57.9	29.6	3.7	0.7	8.0	100.0	21.5	42.9	23.2	4.4	8.0	100.0	
	بابل	60.0	29.7	3.0	1.3	6.0	100.0	24.0	45.3	15.8	8.6	6.2	100.0	
	كربلاء	54.2	38.0	4.6	0.5	2.8	100.0	13.6	51.2	29.6	2.8	2.7	100.0	
	واسط	53.5	25.8	8.8	5.1	6.9	100.0	13.1	45.3	25.1	9.3	7.2	100.0	
	صلاح الدين	49.0	35.8	6.2	1.2	7.8	100.0	10.3	50.1	22.5	10.1	7.1	100.0	
	التنجف	67.8	24.2	2.7	0.5	4.8	100.0	18.2	43.2	25.2	7.1	6.5	100.0	
	القادسية	33.1	48.5	11.9	0.6	5.9	100.0	17.6	40.5	28.2	7.1	6.5	100.0	
	المتشي	45.0	26.9	5.7	1.8	20.6	100.0	14.5	40.3	19.8	4.6	20.7	100.0	
	ذي قار	53.3	38.7	3.7	0.2	4.1	100.0	9.6	43.8	34.8	7.6	4.2	100.0	
ميسان	65.5	29.7	3.6	0.1	1.1	100.0	16.1	47.0	29.8	5.8	1.2	100.0		
البصرة	56.3	27.4	3.0	6.1	7.3	100.0	31.8	33.3	16.2	11.3	7.3	100.0		
التقسيم الجغرافي	كردستان	51.2	41.7	5.7	0.8	0.6	100.0	21.5	54.8	20.8	2.1	0.9	100.0	
	بغداد	57.9	29.6	3.7	0.7	8.0	100.0	21.5	42.9	23.2	4.4	8.0	100.0	
	بقية المحافظات	60.4	28.0	5.5	1.5	4.6	100.0	15.7	45.1	26.2	8.0	5.0	100.0	
إجمالي العراق	58.6	30.3	5.2	1.2	4.7	100.0	17.7	46.0	24.8	6.4	5.1	100.0		

**17. قسم الشباب والأمن**

**للأعمار (18 - 30) سنة**

مجموع المبحوثين بعمر (30-18) سنة المؤهلين للمقابلة	ماهي برأيك العوامل التي تؤثر على الاستقرار الأمني في العراق (*)														الخصائص	
	لا أعرف	أخرى	الفساد الإداري والمالي والسياسي	انتشار المجمع المسلحة	إزدياد السلطة العشائرية	عدم توافق السياسيين	التأثير الخارجي	ضعف مؤسسات الدولة	التطرف الديني	ضعف الشعور الوطني	التعصب	العصابات الإجرامية	الجماعات الإرهابية			
11,580	3.1	1.2	28.4	13.1	6.0	21.3	11.9	19.0	14.3	12.7	18.0	35.2	71.7	حضر	البيئة	
4,190	4.9	1.3	23.0	11.7	3.9	17.0	10.1	16.0	11.4	9.6	13.0	30.8	73.8	ريف		
8,150	1.8	1.6	29.3	15.1	7.3	22.5	15.2	22.6	14.8	13.8	18.3	33.8	72.0	ذكور	الجنس	
7,620	5.6	0.9	24.1	10.1	3.3	17.4	7.1	13.3	11.9	9.6	14.6	34.0	72.7	إناث		
4,842	4.0	1.1	27.2	13.1	5.1	18.0	9.4	17.9	12.4	11.6	15.2	33.1	70.4	20 - 18 سنة	فئات الأعمار	
3,975	3.7	1.0	26.8	12.4	4.9	19.9	11.7	18.6	13.8	11.9	16.3	33.2	71.4	23 - 21 سنة		
3,577	3.4	1.1	26.5	13.0	6.0	20.7	12.0	18.4	14.2	12.8	18.2	34.4	73.4	26 - 24 سنة		
3,376	3.2	2.0	26.6	12.2	5.6	22.4	13.0	17.5	13.6	10.9	17.0	35.3	75.0	30 - 27 سنة		
10,077	3.8	1.0	26.7	12.8	5.1	18.9	10.5	18.3	13.2	11.9	16.1	33.2	71.2	24 - 18 سنة	فئة الشباب	
1,407	9.5	0.3	16.2	9.7	3.8	13.8	9.3	9.6	8.3	6.1	12.9	27.8	66.0	أمي	الحالة التعليمية	
68	9.3	5.3	25.2	2.0	3.0	11.4	6.6	20.0	8.5	4.1	8.6	38.3	67.8	يقراً فقط		
2,723	6.3	0.6	25.4	12.6	3.9	15.9	9.3	16.1	12.0	8.2	15.6	34.0	72.3	يقراً ويكتب		
3,944	3.4	1.0	27.0	13.0	5.3	19.2	10.6	17.7	14.8	12.2	17.8	36.6	73.5	ابتدائية		
2,978	2.1	1.4	27.4	12.3	6.0	20.2	10.9	19.4	12.1	11.8	15.1	32.7	71.6	متوسطة		
2,636	1.2	1.6	30.8	13.6	5.6	24.2	13.6	21.8	15.6	15.3	17.4	33.9	74.8	اعدادية		
650	0.8	2.1	33.2	15.0	5.9	26.7	12.3	18.9	11.3	14.8	17.5	31.5	72.4	دبلوم (معهد)		
1,329	0.6	3.0	30.1	14.5	8.6	27.8	16.4	23.8	18.4	17.6	20.1	37.0	73.7	بكالوريوس		
28	0.0	5.6>	36.5>	14.0>	4.9>	31.7>	41.1>	28.8>	31.4>	17.5>	25.1>	27.1>	68.7>	دراسات عليا		
7	0.0	0.0	13.8>	0.0	13.8>	10.0>	0.0	0.0	46.8>	17.3>	31.1>	31.1>	68.9>	أخرى		
813	4.8	4.3	19.8	3.7	3.0	32.2	8.0	5.2	0.9	14.3	3.7	9.7	60.6	دهوك	إقليم كردستان السليمانية	
564	6.0	6.9	38.4	5.9	6.1	28.5	8.3	13.7	6.4	7.3	8.2	24.3	43.1	اربيل		
770	1.1	8.2	30.1	10.8	6.6	27.5	9.8	10.5	6.0	7.9	9.8	16.2	74.8	نينوى		
801	0.3	0.0	35.3	26.0	2.1	29.4	36.2	13.0	28.2	9.1	26.4	45.6	85.0	كركوك		
731	3.5	0.0	21.4	6.4	2.2	10.6	6.3	12.9	12.8	13.0	20.3	42.2	79.1	ديالى		
835	2.4	0.3	12.6	16.0	1.6	18.3	9.2	10.6	11.5	8.3	9.3	35.3	71.6	الأنبار		
951	0.3	0.2	31.6	22.2	5.7	22.3	9.4	23.2	11.3	6.6	7.8	34.8	80.9	بغداد		
1,521	2.4	0.0	27.6	17.5	8.0	23.3	11.9	29.0	18.9	21.3	23.3	45.2	70.1	بابل		
930	14.5	4.5	27.5	14.2	6.2	24.2	8.3	17.7	15.0	14.8	14.0	34.9	60.6	كربلاء		
706	2.3	0.0	38.0	9.5	4.6	10.8	5.0	23.0	8.4	5.1	19.1	37.3	72.8	واسط		المحافظات
780	1.0	0.1	12.7	9.9	3.9	13.6	2.6	23.5	7.9	13.2	11.8	28.4	78.2	صلاح الدين		
911	2.3	0.0	9.1	8.2	2.1	14.7	8.1	10.2	14.5	8.7	10.6	30.5	89.6	النجف		
952	7.2	0.0	12.9	2.0	3.0	11.8	10.7	11.7	9.2	5.8	17.5	19.6	74.2	القادسية		
894	1.9	0.2	30.0	13.6	5.7	24.7	16.4	26.4	23.0	22.2	31.1	44.3	64.6	المتن		
868	6.1	0.1	31.1	1.9	1.4	19.7	7.0	11.7	4.9	7.4	3.9	16.0	52.4	ذي قار		
992	7.0	0.0	32.9	8.9	3.7	7.0	5.7	27.2	13.9	11.8	11.1	28.8	83.1	ميسان		
898	2.3	0.0	24.1	7.3	5.0	20.1	9.8	12.0	1.9	4.1	3.8	19.0	70.5	البصرة		
853	3.7	0.3	26.5	5.1	11.6	5.0	3.4	9.3	6.0	3.0	21.9	32.7	74.9	كردستان	التقسيم الجغرافي	
2,147	3.9	6.7	30.5	7.2	5.5	29.1	8.8	10.3	4.8	9.3	7.6	17.6	59.4	بغداد		
1,521	2.4	0.0	27.6	17.5	8.0	23.3	11.9	29.0	18.9	21.3	23.3	45.2	70.1	بقية المحافظات		
12,102	3.9	0.5	25.7	12.4	4.5	17.1	11.7	16.4	13.6	9.4	16.3	33.9	75.8	إجمالي العراق		
15,770	3.6	1.3	26.8	12.7	5.4	20.0	11.3	18.1	13.4	11.8	16.5	33.9	72.3			

(\*) : مجموع نسب العوامل تزيد على (100%) لان الاجابة على السؤال سمحت باختيار اكثر من اجابة

&gt; : أقل من (30) مشاهدة

قسم إحصاءات البيئة - الجهاز المركزي للإحصاء / العراق



نسبة المبحوثين بعمر (18 - 30) سنة حسب تحديد دور الشباب في تعزيز الأمن وحسب الخصائص الرئيسية

جدول (17 - 2)

مجموع المبحوثين بعمر (18-30) سنة المؤهلين للمقابلة	ما هو دور الشباب في تعزيز الأمن (*)							الخصائص	
	لا أعرف	أخرى	الإبلاغ عن الجماعات الخارجة عن القانون	أشاعة ثقافة التسامح والوحدة والتعايش السلمي	التعاون مع الأجهزة الأمنية	المشاركة في أنشطة منظمات المجتمع المدني	الالتحاق بالأجهزة الأمنية والجيش		
11,580	5.8	0.9	34.4	16.9	57.3	10.0	48.5	حضر	البيئة
4,190	6.8	0.7	34.2	11.4	59.1	8.4	47.4	ريف	
8,150	3.1	1.0	38.8	16.3	65.2	8.1	44.0	ذكور	الجنس
7,620	9.3	0.6	29.5	14.3	50.0	11.0	52.7	إناث	
4,842	6.6	0.8	34.8	14.3	56.7	9.7	46.3	سنة 20 - 18	فئات الأعمار
3,975	6.0	0.8	33.4	16.2	58.0	9.4	48.1	سنة 23 - 21	
3,577	5.6	0.9	35.5	15.4	57.2	9.5	48.7	سنة 26 - 24	
3,376	6.0	0.8	33.5	15.6	60.1	9.3	50.6	سنة 30 - 27	
10,077	6.3	0.8	34.2	15.2	57.2	9.7	47.0	سنة 24 - 18	فئة الشباب
1,407	12.0	0.3	28.6	7.8	48.3	5.5	43.6	أمي	الحالة التعليمية
68	15.2	0.0	14.7	14.8	51.4	3.6	64.3	يقرأ فقط	
2,723	8.3	0.6	32.8	11.3	56.6	8.5	51.8	يقرأ ويكتب	
3,944	5.7	0.4	36.9	13.1	59.9	9.4	50.2	ابتدائية	
2,978	5.5	1.2	33.0	16.2	55.6	11.2	45.6	متوسطة	
2,636	3.2	1.0	37.2	21.3	62.6	10.6	47.6	اعدادية	
650	3.4	1.4	35.4	20.1	58.5	10.3	46.9	دبلوم (معهد)	
1,329	3.0	1.4	34.1	23.5	61.9	11.0	47.4	بكالوريوس	
28	0.0	2.8>	63.0>	27.2>	80.1>	7.4>	43.5>	دراسات عليا	
7	0.0	0.0	45.1>	23.8>	74.3>	0.0	41.4>	أخرى	
813	6.6	2.1	18.0	7.9	53.1	6.7	54.6	دهوك	إقليم كردستان
564	12.9	4.8	16.0	36.2	31.7	14.5	19.1	السليمانية	
770	5.5	3.1	10.6	33.8	56.4	9.6	34.0	أربيل	
801	0.0	0.9	69.5	22.3	81.6	15.8	58.1	نينوى	
731	6.8	0.1	35.9	8.9	60.1	7.4	37.6	كركوك	
835	2.0	0.6	34.0	7.6	70.0	1.4	45.2	ديالى	
951	0.7	0.3	57.2	15.0	69.3	4.3	27.5	الأنبار	
1,521	3.6	0.1	40.9	17.5	59.8	12.1	59.8	بغداد	
930	13.5	1.6	31.4	12.3	50.2	8.2	37.5	بابل	
706	2.2	0.1	34.6	11.6	68.2	8.8	39.5	كربلاء	
780	1.4	0.3	15.9	11.5	58.4	10.8	64.0	واسط	المحافظات
911	6.8	0.3	30.1	11.5	54.5	10.7	65.4	صلاح الدين	
952	16.8	0.4	23.0	13.8	29.1	3.9	49.9	النجف	
894	4.4	0.1	37.7	15.7	57.6	21.4	63.9	القادسية	
868	9.5	0.0	14.6	12.2	36.0	4.0	52.4	المتن	
992	7.4	0.1	24.7	4.1	65.6	2.2	40.8	ذي قار	
898	7.7	0.2	11.3	7.5	50.3	3.4	46.6	ميسان	
853	11.9	0.1	31.8	5.1	50.5	8.0	44.2	البصرة	
2,147	8.5	3.5	14.5	28.0	46.4	10.7	33.7	كردستان	
1,521	3.6	0.1	40.9	17.5	59.8	12.1	59.8	بغداد	
12,102	6.3	0.5	36.5	11.9	59.7	8.4	47.7	بقية المحافظات	
15,770	6.1	0.8	34.3	15.3	57.9	9.5	48.2	إجمالي العراق	

(\*) : مجموع نسب دور الشباب تزيد على (100%) لان الاجابة على السؤال سمحت باختيار اكثر من اجابة

> : أقل من (30) مشاهدة

قسم إحصاءات البيئة - الجهاز المركزي للإحصاء / العراق

نسبة المبحوثين بعمر (18 - 30) سنة حسب تحديدهم لأهم المصادر التي تهدد أمنهم الشخصي وحسب الخصائص الرئيسية

جدول (17 - 3)

مجموع المبحوثين بعمر (18-30) سنة المؤهلين للمقابلة	اهم المصادر التي تهدد أمنك الشخصي (*)								الخصائص		
	لا يوجد تهديد	أخرى	العنف والأزهاب	نزاعات عشائرية او طائفية	السلوك العنيف للأجهزة الأمنية تجاه الشباب	(الصراع، النزاع، الخلافاً داخلي أو محلي	الجريمة	التفكك الأسري			
11,580	51.1	0.6	25.4	11.0	4.6	9.0	14.3	19.6	حضر	البيئة	
4,190	50.1	0.5	29.1	11.9	3.6	7.5	14.5	17.2	ريف		
8,150	49.7	0.5	29.8	13.3	4.3	8.9	16.2	12.8	ذكور	الجنس	
7,620	52.0	0.6	22.9	9.1	4.3	8.2	12.4	25.5	إناث		
4,842	51.2	0.5	26.2	11.2	4.3	8.6	13.4	19.0	20 - 18 سنة	فئات الأعمار	
3,975	51.2	0.6	26.1	10.6	4.3	8.6	13.0	18.7	23 - 21 سنة		
3,577	50.9	0.4	26.7	11.7	4.5	8.1	15.6	17.9	26 - 24 سنة		
3,376	49.6	0.7	27.0	11.7	4.0	8.9	15.9	19.9	30 - 27 سنة		
10,077	51.2	0.5	25.9	11.0	4.4	8.5	13.5	18.7	24 - 18 سنة	فئة الشباب	
1,407	51.9	0.5	21.5	10.0	3.5	5.6	10.0	14.0	أمي		
68	59.5	0.0	16.7	14.3	3.2	9.2	6.3	16.2	يقرأ فقط		
2,723	50.1	0.1	27.1	12.1	3.7	8.3	15.3	19.4	يقرأ ويكتب		
3,944	50.9	0.4	27.5	11.4	3.7	8.3	15.4	18.3	ابتدائية		
2,978	51.8	0.3	25.8	10.6	4.8	8.8	13.4	19.6	متوسطة		
2,636	49.0	1.0	28.3	11.7	5.4	9.8	15.3	20.9	اعدادية		
650	51.5	1.9	26.9	10.2	3.5	7.2	13.5	18.9	دبلوم (معهد)		
1,329	50.7	1.2	26.4	11.7	5.4	11.0	15.8	20.2	بكالوريوس		
28	51.9>	5.6>	27.1>	9.3>	9.3>	17.2>	5.3>	22.2>	دراسات عليا		
7	72.5>	0.0	13.8>	13.8>	0.0	13.8>	13.8>	13.8>	اخرى		
813	92.7	0.4	2.6	1.9	0.6	0.7	1.6	3.9	دهوك		إقليم كردستان
564	40.6	5.5	17.6	11.9	4.5	12.1	10.4	33.1	السليمانية		
770	61.1	2.0	14.0	6.0	3.6	6.7	10.2	17.9	اربيل		
801	32.1	0.0	48.6	14.3	13.1	11.4	16.1	32.0	نينوى		
731	72.5	0.0	13.8	5.7	0.5	6.7	10.8	9.9	كركوك		
835	39.7	0.2	41.4	14.4	4.4	5.2	16.2	12.5	ديالى		
951	17.4	0.0	68.6	14.0	3.0	13.3	26.4	7.7	الأنبار		
1,521	47.6	0.1	28.7	11.6	5.2	11.0	18.9	21.4	بغداد		
930	58.7	2.1	20.7	9.3	2.1	4.7	15.4	15.0	بابل		
706	62.6	0.1	20.0	4.0	1.8	2.6	23.8	8.3	كربلاء		
780	53.9	0.0	15.7	15.3	6.1	8.2	21.2	19.5	واسط		
911	44.7	0.2	38.0	4.8	1.3	3.7	8.4	18.1	صلاح الدين		
952	41.7	0.0	20.0	5.9	4.1	11.0	14.7	39.2	التنجف		
894	40.6	0.0	25.9	19.4	7.2	15.5	21.4	30.4	القادسية		
868	74.6	0.1	4.2	3.1	1.6	0.9	3.8	14.6	المتشي		
992	63.3	0.0	15.4	7.4	3.5	5.6	7.8	13.5	ذي قار		
898	82.4	0.0	7.5	6.0	0.4	1.8	0.3	3.7	ميسان		
853	54.1	0.0	18.1	26.2	1.4	11.1	8.5	12.2	البصرة		
2,147	61.6	2.9	12.4	7.1	3.1	7.2	8.1	19.9	كردستان	التقسيم الجغرافي	
1,521	47.6	0.1	28.7	11.6	5.2	11.0	18.9	21.4	بغداد		
12,102	49.5	0.2	28.8	12.0	4.3	8.1	14.3	17.9	بقية المحافظات		
15,770	50.8	0.6	26.5	11.3	4.3	8.5	14.3	18.9		إجمالي العراق	

(\*) : مجموع نسب المصادر تزيد على (100%) لان الاجابة على السؤال سمحت باختيار اكثر من اجابة

> : أقل من (30) مشاهدة

نسبة المبحوثين بعمر (18 - 30) سنة حسب مشاركتهم في جهات مسلحة بعد أحداث سنة 2014 وحسب الخصائص الرئيسية

جدول (17 - 4)

مجموع المبحوثين بعمر سنة (30-18) المؤهلين للمقابلة	لم أشارك بأي جهة مسلحة	هل شاركت في جهات مسلحة بعد أحداث سنة 2014					نسبة المبحوثين الذين شاركوا في جهات مسلحة بعد أحداث سنة 2014	الخصائص
		المجموع	البيشمركة	الحشد الشعبي	الشرطة	الجيش		
11,580	94.3	100.0	11.8	39.0	21.8	27.4	5.7	حضر
4,190	92.3	100.0	11.8	49.4	13.8	25.1	7.7	ريف
8,150	89.2	100.0	12.1	43.7	18.9	25.3	10.8	ذكور
7,620	98.6	100.0	5.0	19.4	18.9	56.6	1.4	إناث
4,842	97.1	100.0	3.7	60.2	9.9	26.2	2.9	20 - 18 سنة
3,975	95.1	100.0	11.8	51.1	15.1	22.0	4.9	23 - 21 سنة
3,577	92.2	100.0	11.4	42.6	16.3	29.8	7.8	26 - 24 سنة
3,376	88.9	100.0	14.2	34.6	24.8	26.4	11.1	30 - 27 سنة
10,077	96.0	100.0	8.7	55.6	13.0	22.7	4.0	24 - 18 سنة
1,407	87.9	100.0	11.5	77.7	5.3	5.5	12.1	أمي
68	97.4	100.0	100.0	0.0	0.0	0.0	2.6	يقرأ فقط
2,723	94.7	100.0	7.8	65.5	6.6	20.1	5.3	يقرأ ويكتب
3,944	92.1	100.0	10.9	41.6	17.5	30.0	7.9	ابتدائية
2,978	95.1	100.0	16.8	27.6	20.2	35.4	4.9	متوسطة
2,636	96.8	100.0	11.4	29.0	30.2	29.4	3.2	اعدادية
650	92.7	100.0	20.6	30.8	36.5	12.1	7.3	دبلوم (معهد)
1,329	95.2	100.0	6.0	33.4	33.6	27.0	4.8	بكالوريوس
28	100.0>	0.0	0.0	0.0	0.0	0.0	0.0	دراسات عليا
7	100.0>	0.0	0.0	0.0	0.0	0.0	0.0	اخرى
813	95.5	100.0	71.5	0.0	8.7	19.7	4.5	دهوك
564	93.9	100.0	67.0	4.7	23.6	4.7	6.1	السليمانية
770	92.3	100.0	73.2	0.0	22.7	4.1	7.7	اربيل
801	94.2	100.0	3.6	50.3	17.1	28.9	5.8	نينوى
731	94.9	100.0	41.9	39.2	9.6	9.2	5.1	كركوك
835	91.4	100.0	0.0	34.8	31.6	33.6	8.6	ديالى
951	94.5	100.0	0.0	56.5	7.5	36.0	5.5	الأنبار
1,521	93.5	100.0	0.0	42.9	22.5	34.6	6.5	بغداد
930	92.9	100.0	0.0	51.7	13.9	34.4	7.1	بابل
706	93.1	100.0	0.0	44.1	16.1	39.8	6.9	كربلاء
780	94.3	100.0	0.0	50.9	29.8	19.3	5.7	واسط
911	92.6	100.0	1.1	56.7	32.0	10.2	7.4	صلاح الدين
952	94.6	100.0	0.0	65.4	7.2	27.3	5.4	النجف
894	93.9	100.0	0.0	26.7	14.3	59.0	6.1	القادسية
868	90.0	100.0	0.0	73.2	9.9	16.9	10.0	المتنى
992	95.3	100.0	0.0	39.1	10.6	50.3	4.7	ذي قار
898	95.2	100.0	0.0	56.7	23.0	20.3	4.8	ميسان
853	94.4	100.0	0.0	78.2	12.3	9.4	5.6	البصرة
2,147	93.7	100.0	71.0	1.4	20.1	7.5	6.3	كردستان
1,521	93.5	100.0	0.0	42.9	22.5	34.6	6.5	بغداد
12,102	93.8	100.0	2.6	52.2	17.3	27.9	6.2	بقية المحافظات
15,770	93.7	100.0	11.8	42.7	18.9	26.5	6.3	إجمالي العراق

> : أقل من (30) مشاهدة

نسبة المبحوثين بعمر (18 - 30) سنة حسب رأيهم لمن يلجأون لحل المشاكل والنزاعات التي تواجههم وحسب الخصائص الرئيسية  
جدول (17 - 5)

مجموع المبحوثين بعمر لا الجأ إلى أي جهة (30-18) سنة المؤهلين المقابلة	لمن تلجأ لحل المشاكل والنزاعات التي تواجهك (*)					الخصائص	
	أخرى	الأحزاب السياسية والدينية	العشائر	السلطات الامنية / الشرطة			
11,580	18.5	4.2	0.7	27.7	66.1	حضر	البيئة
4,190	15.8	2.3	1.4	40.4	63.1	ريف	
8,150	6.8	2.8	0.6	36.6	77.9	ذكور	الجنس
7,620	29.4	4.5	1.3	26.0	51.7	إناث	
4,842	18.8	3.9	0.9	29.8	63.7	سنة 20 - 18	فئات الأعمار
3,975	17.8	3.6	1.0	30.8	64.9	سنة 23 - 21	
3,577	16.8	3.3	0.9	33.2	67.1	سنة 26 - 24	
3,376	16.9	3.7	0.9	32.9	65.8	سنة 30 - 27	
10,077	18.3	3.8	0.9	30.7	64.3	سنة 24 - 18	فئة الشباب
1,407	20.4	1.8	0.5	37.6	48.0	أمي	الحالة التعليمية
68	21.4	5.7	1.7	32.8	54.2	يقرأ فقط	
2,723	19.0	2.3	1.1	39.8	62.0	يقرأ ويكتب	
3,944	15.2	2.5	0.6	35.5	69.5	ابتدائية	
2,978	17.6	5.5	1.1	28.8	65.9	متوسطة	
2,636	18.7	4.7	1.4	21.0	69.6	اعدادية	
650	15.4	6.3	0.4	26.5	70.2	دبلوم (معهد)	
1,329	18.4	4.2	1.0	23.4	68.5	بكالوريوس	
28	9.4>	5.6>	0.0	24.4>	75.7>	دراسات عليا	
7	0.0	13.8>	0.0	0.0	86.2>	اخرى	
813	5.1	18.7	3.9	25.8	60.5	دهوك	إقليم كردستان
564	13.7	26.3	1.3	17.2	46.4	السليمانية	
770	20.0	18.5	1.7	30.3	39.9	اربيل	
801	9.8	1.6	1.4	35.5	79.7	نينوى	
731	18.4	0.3	0.9	9.3	78.2	كركوك	
835	3.2	0.2	0.6	42.1	86.1	ديالى	
951	12.9	0.3	3.1	18.3	75.0	الأنبار	
1,521	15.9	0.1	0.0	35.4	72.1	بغداد	
930	23.6	3.8	0.7	23.2	58.0	بابل	
706	17.6	4.3	0.1	30.9	64.1	كربلاء	
780	6.3	0.1	1.7	57.8	72.6	واسط	المحافظات
911	19.6	0.3	1.8	32.2	68.6	صلاح الدين	
952	35.6	0.2	0.4	23.1	53.1	النجف	
894	43.4	0.2	0.3	23.8	40.2	القادسية	
868	12.6	0.7	0.3	24.4	73.1	المتشي	
992	17.7	0.0	0.5	39.6	75.1	ذي قار	
898	20.7	0.0	0.0	20.7	66.6	ميسان	
853	28.3	0.1	0.3	47.1	45.9	البصرة	
2,147	13.8	21.4	2.1	24.3	47.6	كردستان	
1,521	15.9	0.1	0.0	35.4	72.1	بغداد	
12,102	19.1	0.9	1.0	31.8	66.9	بقية المحافظات	
15,770	17.7	3.6	0.9	31.5	65.2	إجمالي العراق	

(\*) : مجموع نسب الجهات المسلحة تزيد على (100%) لان الاجابة على السؤال سمحت باختيار اكثر من اجابة

> : أقل من (30) مشاهدة

قسم إحصاءات البيئة - الجهاز المركزي للإحصاء / العراق

التوزيع النسبي بعمر (18 - 30) سنة حسب مدى شعورهم بالأمان خلال ممارستهم لحياتهم اليومية (الذهاب إلى العمل، المدرسة، زيارة الأصدقاء، ... الخ) وحسب الخصائص الرئيسية

جدول (17 - 6)

مجموع الباحثين بعمر (18-30) سنة الموهلين للمقابلة	مدى شعورك بالأمان خلال ممارستك لحياتك اليومية (الذهاب إلى العمل، المدرسة، زيارة الأصدقاء، ... الخ)						الخصائص
	المجموع	لا أعرف	لا أشعر بالأمان	شعور منخفض بالأمان	شعور متوسط بالأمان	شعور عالي بالأمان	
11,580	100.0	1.5	2.3	5.4	46.4	44.4	حضر البيئة
4,190	100.0	1.4	2.5	8.2	41.7	46.2	ريف
8,150	100.0	1.0	2.2	5.5	43.0	48.3	ذكور الجنس
7,620	100.0	2.1	2.6	6.9	47.2	41.3	إناث
4,842	100.0	1.7	2.5	6.4	44.2	45.3	20 - 18 سنة
3,975	100.0	1.4	2.5	7.0	43.5	45.6	23 - 21 سنة
3,577	100.0	1.0	2.0	5.5	47.8	43.6	26 - 24 سنة
3,376	100.0	1.8	2.5	5.7	45.1	45.0	30 - 27 سنة
10,077	100.0	1.4	2.4	6.6	44.4	45.2	24 - 18 سنة فئة الشباب
1,407	100.0	3.4	2.0	8.1	43.4	43.1	أمي
68	100.0	3.0	1.8	4.2	39.0	52.0	يقرأ فقط
2,723	100.0	2.1	1.7	6.7	46.8	42.7	يقرأ ويكتب
3,944	100.0	1.3	2.5	5.8	46.0	44.4	ابتدائية
2,978	100.0	1.0	2.3	6.1	42.1	48.4	متوسطة
2,636	100.0	1.1	2.8	6.2	45.7	44.2	اعدادية
650	100.0	0.5	2.9	5.5	39.2	51.9	دبلوم (معهد)
1,329	100.0	0.7	2.8	5.4	48.2	42.9	بكالوريوس
28	100.0	0.0	0.0	0.0	57.9>	42.1>	دراسات عليا
7	100.0	0.0	0.0	0.0	27.5>	72.5>	اخرى
813	100.0	0.5	0.4	1.2	7.1	90.8	دهوك
564	100.0	0.2	2.3	2.4	17.5	77.7	السليمانية إقليم كردستان
770	100.0	0.3	1.0	1.7	18.8	78.1	اربيل
801	100.0	0.4	0.8	3.7	54.3	40.8	نينوى
731	100.0	0.9	1.2	8.8	60.5	28.6	كركوك
835	100.0	0.2	2.3	3.8	56.9	36.7	ديالى
951	100.0	0.2	8.4	24.9	40.0	26.5	الأنبار
1,521	100.0	3.6	4.3	7.7	58.3	26.1	بغداد
930	100.0	1.7	3.3	3.2	53.1	38.6	بابل
706	100.0	0.3	1.0	2.5	60.5	35.8	كربلاء
780	100.0	1.2	0.9	6.0	35.0	56.9	واسط المحافظات
911	100.0	1.3	2.7	7.4	51.0	37.7	صلاح الدين
952	100.0	0.5	0.5	4.4	41.3	53.4	النجف
894	100.0	2.8	4.5	20.2	51.4	21.1	القادسية
868	100.0	0.5	0.1	0.6	15.3	83.6	المتنى
992	100.0	1.7	0.0	1.9	34.9	61.5	ذي قار
898	100.0	0.1	0.7	3.9	37.4	57.8	ميسان
853	100.0	2.2	0.7	3.3	47.5	46.2	البصرة
2,147	100.0	0.3	1.3	1.8	15.3	81.2	كردستان
1,521	100.0	3.6	4.3	7.7	58.3	26.1	بغداد التقسيم الجغرافي
12,102	100.0	1.1	2.0	6.7	47.3	43.0	بقية المحافظات
15,770	100.0	1.5	2.4	6.2	45.0	44.9	إجمالي العراق

> : أقل من (30) مشاهدة

قسم إحصاءات البيئة - الجهاز المركزي للإحصاء / العراق

**18. قسم الحقوق المدنية**

**والمواطنة للأعمار**

**(18 - 30) سنة**

نسبة المبحوثين بعمر (18 - 30) سنة المشاركين بالانتخابات العامة الوطنية وسبب مشاركتهم فيها وحسب الخصائص الرئيسية

جدول (18 - 1)

مجموع المبحوثين بعمر (30-18) سنة المشاركين بالانتخابات العامة الوطنية	سبب المشاركة بالانتخابات (*)							مجموع المبحوثين بعمر (30-18) سنة المؤهلين للمقابلة	نسبة المبحوثين المشاركين بالانتخابات العامة الوطنية	الخصائص
	الرغبة في التغيير	الرغبة في أخرى	لرسم سياسة البلد	الشعور بممارسة الديمقراطية	واجب وطني أو ديني	ضمان اختيار المرشح الأصلاح	للتعبير عن صوتي			
7,139	0.7	32.3	6.2	5.5	21.4	16.7	74.9	11,580	60.8	حضر البيئة
2,645	0.4	31.8	5.8	4.2	20.9	14.0	69.1	4,190	62.8	ريف
5,726	0.7	35.5	6.9	5.1	21.0	16.8	71.6	8,150	70.6	ذكور
4,058	0.5	27.1	5.0	5.0	21.6	14.4	75.5	7,620	51.4	إناث
2,183	0.9	33.7	6.8	5.2	17.8	15.1	72.4	4,842	44.8	20 - 18 سنة
2,635	0.6	30.8	6.0	5.0	20.7	16.1	73.2	3,975	65.8	23 - 21 سنة
2,500	0.6	32.4	5.7	5.4	23.0	16.9	73.2	3,577	68.6	26 - 24 سنة
2,466	0.4	31.8	6.0	4.7	23.3	15.2	73.8	3,376	72.7	30 - 27 سنة
5,696	0.7	32.8	6.3	5.2	19.6	15.5	72.9	10,077	56.1	18 - 24 سنة
779	0.1	34.3	5.0	3.0	20.2	11.3	66.9	1,407	54.2	أمي
41	0.0	32.0	7.4	1.4	21.6	11.6	77.3	68	65.6	يقرأ فقط
1,596	0.6	33.8	4.7	3.6	20.1	13.8	72.9	2,723	58.0	يقرأ ويكتب
2,415	0.3	32.7	6.0	4.7	21.7	16.0	73.4	3,944	61.2	ابتدائية
1,703	1.0	29.7	6.9	3.8	18.8	16.6	71.7	2,978	57.2	متوسطة
1,715	0.9	32.6	7.1	8.2	22.7	17.8	74.9	2,636	64.3	اعدادية
511	0.5	29.4	5.4	5.9	22.1	14.8	78.1	650	77.7	دبلوم (معهد)
997	0.7	31.0	7.0	6.4	24.4	18.4	75.7	1,329	72.7	بكالوريوس
21	0.0	31.5>	4.2>	17.6>	12.8>	30.9>	50.4>	28	66.8>	دراسات عليا
6	0.0	16.3>	0.0	0.0	46.8>	18.6>	53.2>	7	84.3>	اخرى
601	2.5	16.5	8.7	6.4	27.7	21.2	67.3	813	74.0	دهوك
319	2.4	35.1	8.8	2.3	25.3	8.8	57.6	564	58.7	السليمانية
546	3.9	18.2	14.5	3.3	36.2	8.1	65.9	770	69.2	اربيل
548	0.2	65.5	10.4	3.4	17.5	14.2	81.2	801	68.5	نينوى
533	0.0	13.9	1.5	5.2	11.9	21.9	87.3	731	72.9	كركوك
572	0.0	24.2	2.8	11.6	22.2	11.4	71.2	835	68.8	ديالى
443	0.0	29.7	6.4	6.0	13.5	11.6	83.5	951	44.9	الأنبار
816	0.0	29.5	3.9	9.3	25.0	25.4	82.2	1,521	53.8	بغداد
614	0.4	36.2	10.0	5.4	27.9	16.3	60.3	930	67.2	بابل
391	1.0	26.3	0.2	4.6	26.0	13.0	67.6	706	55.2	كربلاء
435	0.0	22.7	1.3	4.3	14.9	12.2	70.3	780	55.6	واسط
563	0.6	26.9	1.4	3.4	11.0	23.4	65.6	911	64.3	صلاح الدين
543	0.4	21.2	1.4	2.2	17.3	16.1	74.8	952	56.7	النجف
546	0.0	40.1	15.1	4.8	22.0	14.9	72.5	894	60.1	القادسية
568	0.1	18.7	3.1	1.0	16.1	14.5	70.0	868	66.0	المتنى
561	0.0	28.1	0.8	3.3	20.6	3.4	71.3	992	57.1	ذي قار
614	0.0	23.5	0.9	1.4	17.0	15.6	65.2	898	68.7	ميسان
571	0.4	44.7	8.8	2.1	15.3	11.6	71.9	853	66.6	البصرة
1,466	3.0	23.2	11.0	3.9	30.2	12.1	63.6	2,147	66.6	كردستان
816	0.0	29.5	3.9	9.3	25.0	25.4	82.2	1,521	53.8	بغداد
7,502	0.2	34.9	5.6	4.2	18.2	14.1	72.9	12,102	62.6	بقية المحافظات
9,784	0.6	32.1	6.1	5.1	21.3	15.9	73.2	15,770	61.4	إجمالي العراق

(\*) : مجموع نسب أسباب المشاركة تزيد على (100%) لأن الإجابة على السؤال سمحت باختيار أكثر من إجابة

> : أقل من (30) مشاهدة

قسم إحصاءات البيئة - الجهاز المركزي للإحصاء / العراق

نسبة المبحوثين بعمر (18 - 30) سنة المشاركين بالانتخابات العامة الوطنية وأساس التصويت فيها وحسب الخصائص الرئيسية

جدول (18 - 2)

مجموع المبحوثين بعمر (30-18) سنة المشاركين بالانتخابات العامة الوطنية	على أي أساس تم التصويت في الانتخابات (*)									مجموع المبحوثين بعمر (30-18) سنة المؤهلين للمقابلة	نسبة المبحوثين المشاركين بالانتخابات العامة الوطنية	الخصائص	
	أخرى	تأثير الإصدقاء	تأثير الاعلام	تأثير الحزب الذي انتمى اليه	التأثير القومي	التأثير الديني	تأثير العشيرة	تأثير العائلة	القناعة الشخصية				
7,139	0.1	2.2	1.4	1.3	1.9	4.8	4.1	10.3	91.6	11,580	60.8	حضر	البيئة
2,645	0.0	1.9	2.2	0.9	1.9	5.5	9.5	14.1	83.7	4,190	62.8	ريف	
5,726	0.1	2.8	0.8	1.4	1.8	4.5	7.1	7.7	91.0	8,150	70.6	ذكور	الجنس
4,058	0.0	1.0	2.7	0.8	2.0	5.8	3.6	16.9	86.5	7,620	51.4	إناث	
2,183	0.1	2.3	2.0	0.9	1.7	4.6	5.4	13.6	87.1	4,842	44.8	20 - سنة	فئات الأعمار
2,635	0.1	2.2	1.9	1.3	1.9	4.3	6.7	12.6	87.8	3,975	65.8	23 - سنة	
2,500	0.0	2.4	1.3	1.0	1.8	5.7	5.2	10.4	90.4	3,577	68.6	26 - سنة	
2,466	0.0	1.5	1.2	1.3	2.3	5.5	5.5	9.4	91.5	3,376	72.7	30 - سنة	
5,696	0.1	2.3	1.9	1.1	1.8	4.5	6.0	13.0	87.6	10,077	56.1	24 - سنة	فئة الشباب
779	0.1	2.0	0.9	0.6	0.6	6.0	9.2	16.1	81.2	1,407	54.2	أمي	الحالة التعليمية
41	0.0	0.0	0.0	0.0	5.9	12.2	5.0	20.5	83.9	68	65.6	يقرأ فقط	
1,596	0.0	1.7	1.7	0.7	0.7	6.0	6.8	12.5	87.5	2,723	58.0	يقرأ ويكتب	
2,415	0.0	3.2	1.1	1.0	1.3	5.4	7.4	12.7	88.2	3,944	61.2	ابتدائية	
1,703	0.1	1.6	1.5	1.2	2.5	4.3	5.2	10.4	90.9	2,978	57.2	متوسطة	
1,715	0.1	2.2	3.2	1.5	2.4	4.7	3.5	11.2	89.9	2,636	64.3	اعدادية	
511	0.0	1.5	0.4	2.6	4.8	2.6	1.6	6.8	94.6	650	77.7	دبلوم (معهد)	
997	0.1	1.0	1.2	1.6	3.1	4.2	3.7	7.1	94.9	1,329	72.7	بكالوريوس	
21	0.0	4.2>	0.0	0.0	0.0	8.4>	0.0	4.2>	91.6>	28	66.8>	دراسات عليا	
6	0.0	0.0	0.0	0.0	0.0	0.0	0.0	0.0	100.0>	7	84.3>	اخرى	
601	0.2	1.0	0.8	6.2	14.1	1.9	10.0	13.1	75.6	813	74.0	دهوك	إقليم كردستان
319	0.4	0.7	0.0	4.7	9.8	3.7	0.7	6.1	93.7	564	58.7	السليمانية	
546	0.1	0.9	0.5	2.6	2.7	0.8	0.8	6.7	96.3	770	69.2	اربيل	
548	0.0	1.6	0.8	0.2	0.3	0.3	10.5	15.6	94.1	801	68.5	نينوى	
533	0.0	0.4	3.2	3.5	7.0	0.6	2.3	7.3	88.1	731	72.9	كركوك	
572	0.1	3.0	0.4	1.0	0.4	0.8	3.9	14.9	92.8	835	68.8	ديالى	
443	0.0	3.2	1.0	0.6	1.2	1.5	11.7	3.5	93.6	951	44.9	الأنبار	
816	0.0	3.2	3.2	0.3	0.3	5.2	7.0	14.3	91.1	1,521	53.8	بغداد	
614	0.1	6.6	1.5	1.5	0.5	11.8	6.9	10.7	83.4	930	67.2	بابل	
391	0.0	1.1	0.2	0.0	0.7	12.9	1.8	17.6	80.3	706	55.2	كربلاء	
435	0.0	1.8	0.8	1.0	0.6	0.9	7.6	8.7	83.4	780	55.6	واسط	المحافظات
563	0.2	2.8	1.5	0.4	0.6	2.4	7.6	16.5	87.1	911	64.3	صلاح الدين	
543	0.0	2.6	0.6	0.2	0.2	8.3	3.9	12.1	89.6	952	56.7	النجف	
546	0.0	1.9	10.7	0.7	1.8	16.1	9.9	6.3	85.1	894	60.1	القادسية	
568	0.0	0.7	0.4	0.2	0.1	1.7	2.2	7.5	91.2	868	66.0	المتن	
561	0.0	0.7	0.3	0.2	0.2	11.3	0.6	3.1	86.4	992	57.1	ذي قار	
614	0.0	0.8	0.2	0.0	0.0	5.1	2.4	10.7	85.9	898	68.7	ميسان	
571	0.0	0.6	0.5	0.0	0.0	8.0	4.4	15.2	90.0	853	66.6	البصرة	
1,466	0.2	0.9	0.5	4.3	8.3	2.0	3.4	8.3	89.5	2,147	66.6	كردستان	التقسيم الجغرافي
816	0.0	3.2	3.2	0.3	0.3	5.2	7.0	14.3	91.1	1,521	53.8	بغداد	
7,502	0.0	2.1	1.4	0.6	0.9	5.6	5.9	11.4	88.6	12,102	62.6	بقية المحافظات	
9,784	0.1	2.1	1.6	1.2	1.9	5.0	5.7	11.4	89.2	15,770	61.4	إجمالي العراق	

(\*) : مجموع نسب التصويت تزيد على (100%) لان الإجابة على السؤال سمحت باختيار أكثر من إجابة

> : أقل من (30) مشاهدة



التوزيع النسبي بعمر (18 - 30) سنة حسب رأيهم بالمشاركة في الانتخابات المستقبلية وحسب الخصائص الرئيسية

جدول (18 - 3)

مجموع المبحوثين بعمر (18-30) سنة المؤهلين للمقابلة	هل ستشارك في الانتخابات المستقبلية			نعم	الخصائص	
	المجموع	لا أعرف	لا			
11,580	100.0	22.0	18.6	59.5	حضر	البيئة
4,190	100.0	23.1	15.0	61.9	ريف	
8,150	100.0	18.9	18.4	62.7	ذكور	الجنس
7,620	100.0	26.0	16.5	57.5	إناث	
4,842	100.0	25.2	16.1	58.7	20 - سنة	فئات الأعمار
3,975	100.0	22.3	17.7	60.0	23 - 21 سنة	
3,577	100.0	20.6	19.3	60.0	26 - 24 سنة	
3,376	100.0	20.0	17.2	62.7	30 - 27 سنة	
10,077	100.0	23.5	17.1	59.3	24 - 18 سنة	فئة الشباب
1,407	100.0	28.6	19.9	51.5	أمي	الحالة التعليمية
68	100.0	17.7	10.6	71.7	يقرأ فقط	
2,723	100.0	26.1	17.4	56.4	يقرأ ويكتب	
3,944	100.0	21.7	16.6	61.8	ابتدائية	
2,978	100.0	21.1	16.4	62.5	متوسطة	
2,636	100.0	20.6	18.3	61.1	اعدادية	
650	100.0	15.8	15.2	69.0	دبلوم (معهد)	
1,329	100.0	18.6	20.2	61.2	بكالوريوس	
28	100.0	21.8>	18.3>	59.9>	دراسات عليا	
7	100.0	15.7>	0.0	84.3>	اخرى	
813	100.0	7.2	11.9	80.9	دهوك	إقليم كردستان
564	100.0	15.0	30.4	54.6	السليمانية	
770	100.0	9.5	13.8	76.7	اربيل	
801	100.0	17.8	18.2	64.0	نينوى	
731	100.0	10.1	5.7	84.2	كركوك	
835	100.0	11.1	12.3	76.6	ديالى	
951	100.0	26.3	18.1	55.7	الأنبار	
1,521	100.0	24.3	19.2	56.5	بغداد	
930	100.0	16.3	22.4	61.3	بابل	
706	100.0	31.7	16.7	51.6	كربلاء	
780	100.0	32.4	17.7	49.9	واسط	المحافظات
911	100.0	24.6	17.0	58.4	صلاح الدين	
952	100.0	31.6	13.4	55.0	النجف	
894	100.0	26.4	21.3	52.3	القادسية	
868	100.0	28.1	10.8	61.0	المتن	
992	100.0	33.6	20.5	46.0	ذي قار	
898	100.0	33.8	5.3	60.9	ميسان	
853	100.0	26.9	18.1	55.1	البصرة	
2,147	100.0	10.9	19	69.7	كردستان	
1,521	100.0	24.3	19	56.5	بغداد	
12,102	100.0	24.2	17	59.3	بقية المحافظات	
15,770	100.0	22.3	17.5	60.2		إجمالي العراق

> : أقل من (30) مشاهدة

نسبة المبحوثين بعمر (18 - 30) سنة حسب أسباب عدم المشاركة في الانتخابات المستقبلية وحسب الخصائص الرئيسية

جدول (18 - 4)

الخصائص	نسبة المبحوثين الذين لا يشاركون بالانتخابات المستقبلية	مجموع المبحوثين بعمر (30-18) سنة المؤهلين للمقابلة	أسباب عدم المشاركة في الانتخابات المستقبلية يعود إلى (*)			
			عدم القناعة بالانتخابات	عدم القناعة بالأحزاب السياسية	الخوف من المشاركة بالانتخابات	عدم الجدوى (اللباس من التغيير)
البيئة	حضر	11,580	60.4	35.6	3.1	34.3
	ريف	4,190	51.7	30.0	3.6	35.4
الجنس	ذكور	8,150	57.1	42.7	3.5	40.4
	إناث	7,620	59.7	24.0	3.0	27.6
فئات الأعمار	18 - 20 سنة	4,842	56.1	34.5	4.2	32.1
	21 - 23 سنة	3,975	59.8	30.6	2.1	35.5
	24 - 26 سنة	3,577	56.6	31.5	4.4	36.4
	27 - 30 سنة	3,376	61.3	41.3	2.0	34.6
فئة الشباب	18 - 24 سنة	10,077	58.1	32.8	3.5	33.6
الحالة التعليمية	أمي	1,407	45.3	19.3	3.3	29.2
	يقرأ فقط	68	58.6	31.4	35.3	7.8
	يقرأ ويكتب	2,723	52.6	29.4	5.3	34.9
	ابتدائية	3,944	59.9	37.2	2.4	36.7
	متوسطة	2,978	63.1	36.8	2.4	30.0
	اعدادية	2,636	60.9	41.9	3.9	36.2
	دبلوم (معهد)	650	61.7	36.6	2.7	44.3
	بكالوريوس	1,329	64.4	33.1	1.6	37.9
	دراسات عليا	28	40.5	30.5	0.0	30.5
	اخرى	7	0.0	0.0	0.0	0.0
إقليم كردستان	دهوك	813	56.1	28.4	2.1	19.7
	السليمانية	564	80.5	54.6	0.0	13.5
	اربيل	770	59.3	42.9	0.0	14.8
	نينوى	801	30.5	20.2	5.3	50.6
	كركوك	731	49.9	21.2	2.3	38.3
	ديالى	835	45.3	19.1	7.3	30.1
	الأنبار	951	28.8	17.9	2.9	61.7
	بغداد	1,521	66.1	26.3	4.2	30.3
	بابل	930	45.2	46.7	1.3	54.2
	كربلاء	706	49.5	21.1	2.6	50.5
المحافظات	واسط	780	70.3	32.7	11.2	30.2
	صلاح الدين	911	60.4	39.1	5.3	34.9
	النجف	952	65.7	32.8	1.7	21.5
	القادسية	894	71.5	51.2	5.8	26.8
	المتن	868	60.1	20.3	0.7	18.9
	ذي قار	992	55.3	56.6	0.9	32.7
	ميسان	898	40.7	7.8	3.9	53.9
	البصرة	853	74.9	35.6	1.9	36.8
	كردستان	2,147	71.0	47.3	0.3	14.8
	بغداد	1,521	66.1	26.3	4.2	30.3
التقسيم الجغرافي	بقية المحافظات	12,102	52.1	33.8	3.7	41.2
	إجمالي العراق	15,770	58.2	34.2	3.3	34.6

- يتبع -

(\*) : مجموع نسب أسباب عدم المشاركة تزيد على (100%) لأن الإجابة على السؤال سمحت باختيار أكثر من إجابة

> : أقل من (30) مشاهدة

نسبة المبحوثين بعمر (18 - 30) سنة حسب أسباب عدم المشاركة في الانتخابات المستقبلية وحسب الخصائص الرئيسية

تابع / جدول (18 - 4)

مجموع المبحوثين بعمر (30-18) سنة الذين لايشاركون بالانتخابات المستقبلية	أسباب عدم المشاركة في الانتخابات المستقبلية يعود إلى (*)						الخصائص
	لا اعرف	اخرى	الوضع الأمني	تأثير العائلة	المقاطعة بسبب موقف الحزب الذي ينتمي اليه	المقاطعة بسبب موقف الحزب الذي ينتمي اليه	
4,438	2.5	2.6	0.9	2.8	0.7	حضر	البيئة
1,544	4.5	1.5	1.3	5.3	2.1	ريف	
2,421	2.1	2.0	0.4	0.3	1.1	ذكور	الجنس
3,561	4.2	2.7	1.7	7.2	1.0	إناث	
2,658	4.9	1.8	1.1	3.5	1.1	سنة 20 - 18	فئات الأعمار
1,339	1.7	1.1	0.4	3.6	1.9	سنة 23 - 21	
1,075	2.3	3.6	1.7	4.0	0.3	سنة 26 - 24	
910	3.1	2.9	0.8	2.5	0.7	سنة 30 - 27	
4,378	3.1	1.8	0.8	3.5	1.4	سنة 24 - 18	فئة الشباب
627	10.2	3.6	1.0	9.7	0.9	أمي	الحالة التعليمية
27	0.0	0.0	0.0	10.1>	0.0	يقرأ فقط	
1,127	2.9	1.2	0.8	6.7	1.9	يقرأ ويكتب	
1,528	2.3	2.3	1.9	2.4	0.7	ابتدائية	
1,275	1.5	2.4	0.9	1.5	0.5	متوسطة	
919	1.8	1.7	0.8	1.2	0.6	اعدادية	
139	3.1	2.5	0.0	2.8	4.0	دبلوم (معهد)	
332	2.0	3.9	0.2	0.8	1.0	بكالوريوس	
7	0.0	15.2>	0.0	0.0	0.0	دراسات عليا	
1	0.0	0.0	0.0	0.0	0.0	اخرى	
212	1.1	15.8	0.0	2.1	1.1	دهوك	إقليم كردستان
245	1.7	7.0	0.0	0.7	0.3	السليمانية	
224	2.2	15.4	1.1	1.1	0.0	اربيل	
252	2.7	0.0	2.7	15.1	0.0	نينوى	
198	11.6	2.6	2.3	0.0	0.0	كركوك	المحافظات
262	3.3	0.0	3.8	0.0	1.8	ديالى	
508	4.3	1.0	0.8	2.1	3.3	الأنبار	
705	4.2	1.2	1.1	3.7	1.4	بغداد	
316	4.3	0.6	0.9	4.6	1.2	بابل	
314	2.1	1.0	0.0	0.0	0.8	كربلاء	
345	0.0	0.0	0.0	4.3	4.5	واسط	
348	3.3	2.8	0.4	0.0	0.8	صلاح الدين	
408	3.0	1.7	0.0	3.4	0.9	النجف	
348	0.0	0.0	1.2	2.9	0.8	القادسية	
300	2.2	0.0	0.0	0.0	0.0	المتنى	
431	2.2	0.5	0.0	0.0	0.5	ذي قار	
284	4.4	0.0	0.0	2.0	0.0	ميسان	
282	3.1	0.0	1.5	1.5	0.0	البصرة	
681	1.7	10.7	0.3	1.0	0.4	كردستان	التقسيم الجغرافي
705	4.2	1.2	1.1	3.7	1.4	بغداد	
4,596	2.9	0.6	1.1	3.9	1.0	بقية المحافظات	
5,982	3.0	2.3	1.0	3.4	1.0	إجمالي العراق	

(\*) : مجموع نسب أسباب عدم المشاركة تزيد على (100%) لأن الإجابة على السؤال سمحت باختيار أكثر من إجابة

> : أقل من (30) مشاهدة

## نسبة المبحوثين بعمر (18 - 30) سنة حسب مفهوم المواطنة لديهم وحسب الخصائص الرئيسية

جدول (18 - 5)

مجموع المبحوثين بعمر (18-30) سنة المؤهلين للمقابلة	ما هو مفهوم المواطنة لديك الى (*)								الخصائص	
	لا أعرف	أخرى	الإلتزام والولاء للوطن	الحفاظ على السلام الأهلي	المشاركة في الدفاع عن الوطن	التمتع بالجنسية العراقية	الإلتزام بتطبيق القانون	المشاركة في الانتخابات		
11,580	12.1	1.0	39.6	15.1	20.2	19.5	36.0	24.0	حضر	البيئة
4,190	15.6	0.9	38.2	12.4	19.6	15.5	29.5	23.2	ريف	
8,150	8.6	1.0	41.5	15.7	23.7	17.0	38.6	24.2	ذكور	الجنس
7,620	18.0	0.9	36.6	12.9	16.1	19.7	29.2	23.3	إناث	
4,842	14.4	0.8	38.3	13.8	19.1	18.5	32.4	22.4	سنة 20 - 18	فئات الأعمار
3,975	13.2	1.0	39.7	14.7	20.1	18.2	33.3	22.9	سنة 23 - 21	
3,577	12.4	0.9	39.1	14.6	20.7	18.9	35.7	24.6	سنة 26 - 24	
3,376	11.9	1.4	39.8	14.3	20.4	17.6	35.5	25.9	سنة 30 - 27	
10,077	13.7	0.8	39.0	14.3	19.4	18.4	33.2	22.9	سنة 24 - 18	فئة الشباب
1,407	26.9	0.4	32.6	8.6	18.7	14.3	22.3	18.5	أمي	الحالة التعليمية
68	20.2	0.0	35.3	8.6	15.5	17.5	29.0	26.4	يقرأ فقط	
2,723	19.0	0.6	33.9	11.1	19.0	17.2	31.4	22.6	يقرأ ويكتب	
3,944	13.3	0.7	39.3	13.2	20.8	18.0	32.9	24.3	ابتدائية	
2,978	11.3	1.4	37.8	14.6	19.3	18.8	33.5	23.9	متوسطة	
2,636	6.2	1.1	45.2	19.0	20.5	20.0	40.1	25.2	اعدادية	
650	4.6	2.3	42.4	18.8	21.0	20.2	41.2	24.6	دبلوم (معهد)	
1,329	5.9	1.3	46.6	18.9	21.2	21.4	42.7	26.7	بكالوريوس	
28	1.1>	5.6>	75.6>	37.0>	28.7>	17.0>	42.9>	26.5>	دراسات عليا	
7	0.0	0.0	62.4>	0.0	23.8>	13.8>	56.8>	13.8>	اخرى	
813	11.2	4.1	37.6	11.4	6.7	28.9	15.7	23.7	دهوك	إقليم كردستان
564	17.9	7.8	35.6	17.0	12.9	25.0	15.6	11.2	السليمانية	
770	9.8	5.8	33.9	17.0	12.3	30.6	23.3	18.0	اربيل	
801	8.0	0.1	53.6	26.7	28.4	11.5	36.0	26.9	نينوى	
731	5.6	0.0	40.2	8.9	16.7	17.4	42.8	27.8	كركوك	
835	6.6	0.1	36.9	6.8	26.3	14.4	28.1	36.6	ديالى	
951	1.9	0.0	58.0	17.0	23.2	18.5	43.1	15.5	الأنبار	
1,521	11.6	0.0	35.5	19.9	26.9	20.5	51.0	29.9	بغداد	
930	23.4	1.1	46.5	23.9	23.4	25.2	28.2	18.4	بابل	
706	11.3	0.0	49.5	14.4	16.8	17.0	31.4	10.9	كربلاء	
780	9.7	0.0	39.7	8.6	18.3	21.1	26.3	22.1	واسط	المحافظات
911	17.7	0.4	36.4	10.9	19.4	5.8	31.7	24.3	صلاح الدين	
952	21.3	0.1	33.2	10.9	15.2	16.8	21.6	37.7	النجف	
894	6.7	0.0	34.9	15.0	28.5	26.5	33.8	26.6	القادسية	
868	19.3	0.0	29.0	3.8	15.1	12.0	35.0	17.6	المتنى	
992	12.6	0.0	30.1	1.7	13.4	14.1	43.8	15.1	ذي قار	
898	19.3	0.0	36.3	3.6	15.7	18.3	24.3	13.8	ميسان	
853	25.6	0.3	32.6	1.3	9.3	7.9	20.3	26.3	البصرة	
2,147	13.1	6.1	35.5	15.5	11.1	28.1	18.5	17.0	كردستان	
1,521	11.6	0.0	35.5	19.9	26.9	20.5	51.0	29.9	بغداد	
12,102	13.6	0.2	41.1	12.3	19.8	15.6	32.1	23.3	بقية المحافظات	
15,770	13.1	1.0	39.2	14.3	20.0	18.3	34.1	23.8		إجمالي العراق

(\*) : مجموع نسب مفهوم المواطنة تزيد على (100%) لأن الإجابة على السؤال سمحت باختيار أكثر من إجابة

&gt; : أقل من (30) مشاهدة

قسم إحصاءات البيئة - الجهاز المركزي للإحصاء / العراق

التوزيع النسبي للمبحوثين بعمر (18 - 30) سنة حسب تعرضهم إلى (المضايقة ، التهديد ، التهجير ، الاعتداء ، التمييز) وحسب الخصائص الرئيسية  
جدول (18 - 6)

هل تعرضت إلى المضايقة أو التهديد أو التهجير أو الاعتداء ، التمييز بسبب															
الخصائص		الجنس						الإتماء							
		لم أتعرض المجموع	التمييز	الاعتداء	التهجير	التهديد	المضايقة	لم أتعرض المجموع	التمييز	الاعتداء	التهجير	التهديد	المضايقة		
البيئة	حضر	100.0	98.6	0.4	0.0	0.1	0.2	0.6	100.0	96.7	0.2	0.1	1.8	0.3	0.9
	ريف	100.0	98.2	0.3	0.0	0.1	0.2	1.2	100.0	95.5	0.1	0.1	2.4	0.5	1.5
الجنس	ذكور	100.0	98.6	0.1	0.0	0.1	0.2	0.8	100.0	95.8	0.2	0.1	1.6	0.5	1.8
	إناث	100.0	98.3	0.7	0.1	0.1	0.1	0.7	100.0	96.9	0.1	0.1	2.3	0.3	0.3
فئات الأعمار	20 - 18 سنة	100.0	98.7	0.2	0.0	0.1	0.1	0.8	100.0	97.0	0.2	0.0	1.7	0.2	0.8
	23 - 21 سنة	100.0	98.3	0.7	0.0	0.1	0.1	0.8	100.0	96.2	0.1	0.1	1.9	0.4	1.3
	26 - 24 سنة	100.0	98.6	0.3	0.1	0.0	0.3	0.8	100.0	96.2	0.1	0.0	1.9	0.5	1.3
	30 - 27 سنة	100.0	98.4	0.4	0.0	0.2	0.2	0.7	100.0	95.7	0.2	0.1	2.5	0.5	0.9
الحالة التعليمية	فئة الشباب 24 - 18 سنة	100.0	98.5	0.4	0.0	0.1	0.1	0.8	100.0	96.7	0.2	0.1	1.7	0.3	1.1
	أمي	100.0	99.1	0.4	0.0	0.1	0.2	0.3	100.0	97.5	0.0	0.2	1.6	0.1	0.5
	يقرأ فقط	100.0	97.4	2.6	0.0	0.0	0.0	0.0	100.0	100.0	0.0	0.0	0.0	0.0	0.0
	يقرأ ويكتب	100.0	98.6	0.3	0.0	0.3	0.1	0.7	100.0	96.7	0.1	0.1	2.3	0.1	0.8
	ابتدائية	100.0	99.1	0.1	0.0	0.1	0.1	0.6	100.0	95.7	0.2	0.0	2.9	0.3	1.0
	متوسطة	100.0	98.3	0.6	0.1	0.1	0.1	0.8	100.0	96.5	0.2	0.0	1.5	0.3	1.4
	اعدادية	100.0	98.2	0.5	0.1	0.1	0.4	0.8	100.0	95.9	0.2	0.1	1.6	0.7	1.4
	دبلوم (معهد)	100.0	96.5	0.8	0.2	0.1	0.2	2.2	100.0	95.9	0.0	0.4	1.5	0.9	1.3
	بكالوريوس	100.0	98.1	0.3	0.0	0.0	0.6	1.1	100.0	96.7	0.2	0.0	1.0	0.8	1.3
	دراسات عليا	100.0	100.0	0.0	0.0	0.0	0.0	0.0	100.0	100.0	0.0	0.0	0.0	0.0	0.0
	اخرى	100.0	100.0	0.0	0.0	0.0	0.0	0.0	100.0	100.0	0.0	0.0	0.0	0.0	0.0
	المحافظات	دهوك	100.0	96.3	0.5	0.0	0.0	0.5	2.7	100.0	95.9	1.1	0.0	0.0	0.1
إقليم كردستان السليمانية		100.0	90.5	5.3	0.2	0.0	0.6	3.4	100.0	96.6	0.6	0.0	0.4	1.2	1.1
اربيل		100.0	98.5	0.2	0.2	0.2	0.5	0.6	100.0	97.3	0.5	0.3	0.2	0.9	0.9
نينوى		100.0	99.8	0.2	0.0	0.0	0.0	0.0	100.0	95.7	0.0	0.0	4.0	0.1	0.2
كركوك		100.0	99.3	0.0	0.0	0.3	0.3	0.1	100.0	94.0	0.1	0.0	5.3	0.0	0.5
ديالى		100.0	99.5	0.2	0.0	0.3	0.1	0.0	100.0	88.8	0.0	0.2	9.4	1.5	0.1
الأنبار		100.0	91.3	1.1	0.0	0.2	0.1	7.2	100.0	86.5	0.3	0.0	1.3	0.4	11.6
بغداد		100.0	99.3	0.0	0.1	0.2	0.3	0.1	100.0	97.0	0.1	0.1	2.0	0.2	0.7
بابل		100.0	99.3	0.0	0.0	0.0	0.0	0.7	100.0	98.5	0.2	0.3	0.6	0.1	0.1
كربلاء		100.0	99.9	0.0	0.0	0.1	0.0	0.0	100.0	97.4	0.0	0.1	1.3	0.0	1.1
واسط		100.0	100.0	0.0	0.0	0.0	0.0	0.0	100.0	100.0	0.0	0.0	0.0	0.0	0.0
صلاح الدين		100.0	99.9	0.0	0.0	0.1	0.0	0.0	100.0	90.3	0.0	0.0	8.3	1.0	0.4
النجف		100.0	99.9	0.0	0.0	0.0	0.0	0.1	100.0	99.2	0.0	0.0	0.0	0.3	0.5
القادسية		100.0	98.9	0.0	0.0	1.1	0.0	0.0	100.0	98.9	0.0	0.0	1.1	0.0	0.0
المثنى		100.0	99.9	0.0	0.0	0.1	0.0	0.0	100.0	99.9	0.0	0.0	0.1	0.0	0.0
ذي قار	100.0	99.9	0.0	0.0	0.1	0.0	0.0	100.0	99.7	0.0	0.0	0.1	0.2	0.0	
ميسان	100.0	100.0	0.0	0.0	0.0	0.0	0.0	100.0	99.6	0.0	0.0	0.0	0.4	0.0	
البصرة	100.0	99.5	0.0	0.0	0.0	0.4	0.1	100.0	99.5	0.0	0.0	0.0	0.5	0.0	
التقسيم الجغرافي	كردستان	100.0	95.0	2.1	0.1	0.1	0.5	2.2	100.0	96.7	0.7	0.1	0.2	0.8	1.5
	بغداد	100.0	99.3	0.0	0.1	0.2	0.3	0.1	100.0	97.0	0.1	0.1	2.0	0.2	0.7
	بقية المحافظات	100.0	99.0	0.1	0.0	0.1	0.1	0.7	100.0	96.1	0.1	0.0	2.4	0.3	1.1
إجمالي العراق		100.0	98.5	0.4	0.0	0.1	0.2	0.8	100.0	96.3	0.1	0.1	2.0	0.4	1.1

التوزيع النسبي للمبحوثين بعمر (18 - 30) سنة حسب تعرضهم إلى (المضايقة ، التهديد ، التهجير ، الاعتداء ، التمييز) وحسب الخصائص الرئيسية

تابع / جدول (18 - 6)

الخصائص		هل تعرضت إلى المضايقة أو التهديد أو التهجير أو الاعتداء ، التمييز بسبب													
		المواقف السياسية							الشكل والسلوك الشخصي						
		المضايقة	التهديد	التهجير	الاعتداء	التمييز	لم يتعرض المجموع	المضايقة	التهديد	التهجير	الاعتداء	التمييز	لم يتعرض المجموع		
البيئة	حضر	0.3	0.3	1.4	0.0	0.1	97.8	1.1	0.1	0.3	0.1	98.2	100.0		
	ريف	0.3	0.3	3.9	0.1	0.0	95.3	1.7	0.3	0.3	0.0	97.6	100.0		
الجنس	ذكور	0.5	0.4	1.9	0.1	0.2	96.9	1.0	0.4	0.2	0.0	98.3	100.0		
	إناث	0.1	0.2	2.4	0.0	0.2	97.3	1.5	0.2	0.2	0.1	97.8	100.0		
فئات الأعمار	20 - 18 سنة	0.2	0.1	2.4	0.1	1.1	97.2	1.1	0.4	0.1	0.0	98.2	100.0		
	23 - 21 سنة	0.4	0.3	2.4	0.0	1.6	96.8	1.6	0.4	0.2	0.0	97.8	100.0		
	26 - 24 سنة	0.3	0.5	1.9	0.0	1.1	97.2	1.1	0.1	0.2	0.3	98.2	100.0		
	30 - 27 سنة	0.5	0.4	1.7	0.1	1.3	97.0	1.3	0.3	0.2	0.0	98.0	100.0		
فئة الشباب	24 - 18 سنة	0.3	0.2	2.3	0.0	1.3	97.1	1.3	0.4	0.1	0.1	98.0	100.0		
الحالة التعليمية	أمي	0.0	0.1	2.2	0.0	1.2	97.7	1.2	0.3	0.3	0.0	98.1	100.0		
	يقرأ فقط	0.0	0.0	2.4	0.0	0.0	97.6	0.0	0.0	0.0	0.0	100.0	100.0		
	يقرأ ويكتب	0.0	0.2	2.6	0.0	1.2	97.1	1.2	0.3	0.1	0.1	98.1	100.0		
	ابتدائية	0.2	0.2	2.3	0.0	0.8	97.1	0.8	0.5	0.2	0.1	98.3	100.0		
	متوسطة	0.5	0.3	1.7	0.1	1.5	97.2	1.5	0.3	0.1	0.2	97.9	100.0		
	اعدادية	0.6	0.5	2.3	0.1	1.8	96.4	1.8	0.2	0.1	0.1	97.7	100.0		
	دبلوم (معهد)	0.4	1.0	1.5	0.3	2.3	96.8	2.3	0.0	0.0	0.1	97.4	100.0		
	بكالوريوس	0.6	0.5	1.5	0.1	1.0	97.1	1.0	0.4	0.1	0.0	98.3	100.0		
	دراسات عليا	0.0	0.0	0.0	0.0	0.0	100.0	0.0	0.0	0.0	0.0	100.0	100.0		
	اخرى	0.0	0.0	0.0	0.0	0.0	100.0	0.0	0.0	0.0	0.0	100.0	100.0		
	إقليم كردستان	دهوك	0.4	0.6	1.3	0.4	4.2	97.2	4.2	0.3	0.0	0.8	94.8	100.0	
		السليمانية	1.2	0.9	0.0	0.0	6.3	96.8	6.3	0.0	0.2	0.0	93.2	100.0	
		اربيل	1.5	1.1	0.8	0.2	1.1	96.4	1.1	0.0	0.2	0.0	98.7	100.0	
نينوى		0.0	0.0	0.6	0.0	0.5	99.4	0.5	0.1	0.0	0.0	99.4	100.0		
كركوك		0.3	0.5	1.2	0.1	0.0	97.9	0.0	0.3	0.1	0.3	99.3	100.0		
ديالى		0.1	0.4	1.0	0.1	0.1	98.5	0.1	0.5	0.3	0.2	98.7	100.0		
الأنبار		0.4	0.9	33.2	0.0	8.5	65.4	8.5	0.4	0.4	0.3	90.0	100.0		
بغداد		0.3	0.2	0.3	0.1	0.2	99.1	0.2	0.9	0.2	0.0	98.4	100.0		
بابل		0.0	0.0	0.1	0.1	1.0	99.7	1.0	0.0	0.0	0.0	99.0	100.0		
كربلاء		1.5	0.1	0.1	0.0	1.8	97.9	1.8	0.3	0.1	0.0	97.8	100.0		
المحافظات	واسط	0.0	0.2	0.0	0.0	0.0	99.8	0.0	0.2	0.0	0.0	99.8	100.0		
	صلاح الدين	0.0	0.1	0.3	0.0	0.6	99.6	0.6	0.3	0.1	0.0	99.0	100.0		
	التنجف	0.6	0.1	0.0	0.0	0.7	99.3	0.7	0.1	0.1	0.0	99.1	100.0		
	القادسية	0.0	0.0	1.1	0.0	0.0	98.9	0.0	1.1	0.0	0.0	98.9	100.0		
	المتشي	0.0	0.0	0.1	0.0	0.2	99.9	0.2	0.0	0.0	0.0	99.7	100.0		
	ذي قار	0.0	0.1	0.1	0.0	0.0	99.8	0.0	0.2	0.1	0.0	99.7	100.0		
	ميسان	0.1	0.0	0.3	0.0	0.0	99.6	0.0	0.3	0.0	0.0	100.0	100.0		
	البصرة	0.1	0.7	0.0	0.0	0.1	99.2	0.1	0.4	0.1	0.0	99.3	100.0		
	التقسيم الجغرافي	كردستان	1.1	0.9	0.6	0.2	3.8	96.7	3.8	0.2	0.1	0.3	95.7	100.0	
		بغداد	0.3	0.2	0.3	0.1	0.2	99.1	0.2	0.9	0.1	0.0	98.4	100.0	
بقية المحافظات		0.2	0.2	3.0	0.0	1.1	96.5	1.1	0.2	0.2	0.1	98.4	100.0		
إجمالي العراق	0.3	0.3	2.1	0.1	1.3	97.1	1.3	0.2	0.1	0.1	98.1	100.0			

التوزيع النسبي للمبجوثين بعمر (18 - 30) سنة حسب مدى أتفاقهم على مقولات محددة وحسب الخصائص الرئيسية

جدول (18 - 7)

الخصائص		التداول السلمي للسلطة يفرز قيادات مخلصه ومؤهلة								الوضع الإقتصادي في تحسن مستمر		
		اتفق	اتفق نسبياً	لا اتفق	لا أعرف	المجموع	اتفق	اتفق نسبياً	لا اتفق	لا أعرف	المجموع	
البيئة	حضر	64.8	14.6	8.5	12.1	100.0	27.9	26.4	42.1	3.5	100.0	
	ريف	63.3	15.3	6.4	15.0	100.0	27.2	22.8	45.0	5.0	100.0	
الجنس	ذكور	70.7	14.8	7.4	7.1	100.0	26.0	25.5	45.3	3.3	100.0	
	إناث	57.8	14.7	8.4	19.1	100.0	29.6	25.4	40.4	4.6	100.0	
فئات الأعمار	18 - 20 سنة	63.3	15.3	7.3	14.2	100.0	27.3	25.9	41.9	4.9	100.0	
	21 - 23 سنة	64.6	14.5	8.9	12.0	100.0	26.2	25.8	44.5	3.5	100.0	
	24 - 26 سنة	63.8	15.5	7.7	13.1	100.0	28.5	25.2	43.1	3.2	100.0	
	27 - 30 سنة	66.5	13.7	7.7	12.1	100.0	29.3	24.4	42.4	3.9	100.0	
فئة الشباب	18 - 24 سنة	64.1	14.9	7.9	13.0	100.0	27.1	25.7	43.0	4.2	100.0	
الحالة التعليمية	أمي	54.5	14.0	6.1	25.4	100.0	22.6	20.7	45.7	11.0	100.0	
	يقرأ فقط	43.4	13.3	12.6	30.7	100.0	42.0	4.8	42.9	10.3	100.0	
	يقرأ ويكتب	60.2	14.5	5.9	19.4	100.0	23.5	25.1	46.1	5.3	100.0	
	ابتدائية	62.7	15.2	8.1	14.0	100.0	26.7	26.3	44.0	3.1	100.0	
	متوسطة	67.2	14.5	8.2	10.2	100.0	33.6	23.7	39.7	3.0	100.0	
	اعدادية	69.2	15.0	9.2	6.6	100.0	28.0	27.5	42.2	2.3	100.0	
	دبلوم (معهد)	67.6	12.2	11.3	9.0	100.0	31.0	26.1	40.2	2.7	100.0	
	بكالوريوس	71.2	16.5	7.7	4.7	100.0	27.9	28.6	41.4	2.0	100.0	
	دراسات عليا	71.5	15.9	6.9	5.7	100.0	20.6	44.4	35.0	0.0	100.0	
	اخرى	75.8	0.0	24.2	0.0	100.0	0.0	48.3	51.7	0.0	100.0	
	دهوك	80.7	11.0	6.3	2.0	100.0	62.9	12.6	22.6	2.0	100.0	
	إقليم كردستان	السليمانية	75.8	4.3	14.3	5.6	100.0	48.2	17.5	31.6	2.7	100.0
اربيل		82.1	5.7	9.8	2.4	100.0	53.7	20.4	24.8	1.1	100.0	
نينوى		82.2	11.4	1.1	5.3	100.0	22.5	23.6	48.5	5.4	100.0	
كركوك		52.3	25.6	9.3	12.8	100.0	15.1	31.1	46.3	7.6	100.0	
ديالى		65.6	21.1	5.5	7.8	100.0	37.5	36.8	20.5	5.2	100.0	
الأنبار		58.6	26.3	4.7	10.4	100.0	11.4	28.2	58.1	2.4	100.0	
بغداد		53.6	19.7	8.1	18.5	100.0	23.0	28.3	44.5	4.2	100.0	
بابل		51.3	19.2	13.9	15.6	100.0	14.4	20.1	60.0	5.5	100.0	
كربلاء		59.0	14.6	9.2	17.1	100.0	14.0	35.3	47.3	3.4	100.0	
واسط		75.3	17.1	1.7	6.0	100.0	16.5	22.2	60.6	0.8	100.0	
المحافظات	صلاح الدين	63.3	11.2	5.7	19.8	100.0	23.7	28.8	42.6	4.9	100.0	
	النجف	45.7	14.8	9.4	30.1	100.0	13.7	29.4	53.2	3.7	100.0	
	القادسية	70.8	15.3	11.3	2.6	100.0	13.4	27.6	57.3	1.7	100.0	
	المتنى	76.3	4.9	5.5	13.2	100.0	23.4	23.3	47.5	5.8	100.0	
	ذي قار	54.1	18.3	6.8	20.8	100.0	17.4	28.2	48.2	6.3	100.0	
	ميسان	58.1	9.0	3.1	29.7	100.0	22.8	21.2	50.1	5.9	100.0	
	البصرة	55.7	14.2	9.2	21.0	100.0	25.8	30.6	39.0	4.6	100.0	
	كردستان	79.4	6.6	10.5	3.5	100.0	54.1	17.3	26.7	1.9	100.0	
	التقسيم الجغرافي بغداد	53.6	19.7	8.1	18.5	100.0	23.0	28.3	44.5	4.2	100.0	
	بقية المحافظات	62.3	16.2	6.8	14.7	100.0	19.6	27.4	48.3	4.6	100.0	
إجمالي العراق	64.4	14.8	7.9	12.9	100.0	27.7	25.4	42.9	3.9	100.0		

- يتبع -

التوزيع النسبي للمبجوثين بعمر (18 - 30) سنة حسب مدى اتفاقهم على مقولات محددة وحسب الخصائص الرئيسية

تابع / جدول (18 - 7)

الخصائص	استطيع أن أعبر عن رأيي بحرية					وضع المرأة في العراق في تحسن مستمر				
	اتفق	اتفق نسبياً	لا اتفق	لا أعرف	المجموع	اتفق	اتفق نسبياً	لا اتفق	لا أعرف	المجموع
البيئة	47.3	31.0	18.9	2.8	100.0	30.8	26.8	37.4	5.1	100.0
	43.1	31.0	21.1	4.7	100.0	27.1	25.9	40.2	6.8	100.0
الجنس	47.1	34.0	16.5	2.3	100.0	28.4	29.1	35.3	7.2	100.0
	45.1	27.8	22.7	4.4	100.0	31.2	23.8	41.1	3.8	100.0
فئات الأعمار	45.7	31.5	19.1	3.6	100.0	30.0	26.2	37.8	6.0	100.0
	45.3	29.6	21.7	3.3	100.0	28.2	26.9	40.2	4.7	100.0
	46.8	31.3	18.4	3.5	100.0	30.0	27.5	37.4	5.1	100.0
	47.1	31.4	18.7	2.8	100.0	31.0	25.6	37.1	6.3	100.0
فئة الشباب	45.9	30.5	20.2	3.4	100.0	29.4	26.4	38.6	5.5	100.0
الحالة التعليمية	36.7	30.8	23.9	8.6	100.0	22.9	22.1	43.1	12.0	100.0
	35.3	10.4	44.6	9.7	100.0	36.1	14.2	35.8	13.8	100.0
	40.8	34.3	19.6	5.3	100.0	24.5	26.4	41.9	7.2	100.0
	46.5	32.4	17.8	3.3	100.0	28.9	27.2	38.1	5.8	100.0
	51.0	27.9	19.3	1.8	100.0	35.3	25.0	35.0	4.8	100.0
	48.4	30.6	19.0	2.0	100.0	30.4	28.2	38.2	3.2	100.0
	50.6	25.1	22.2	2.1	100.0	35.5	26.5	35.2	2.8	100.0
	47.5	32.6	18.9	1.1	100.0	32.5	29.6	35.4	2.6	100.0
	58.2	29.2	12.6	0.0	100.0	25.7	56.7	15.0	2.6	100.0
	0.0	72.5	27.5	0.0	100.0	0.0	75.8	24.2	0.0	100.0
إقليم كردستان	67.4	10.2	21.6	0.9	100.0	69.1	11.3	17.5	2.1	100.0
	59.5	18.2	21.5	0.7	100.0	42.9	19.4	34.3	3.4	100.0
	66.9	14.8	18.2	0.2	100.0	55.6	18.9	23.8	1.7	100.0
	42.9	44.3	12.3	0.5	100.0	29.9	31.2	31.4	7.5	100.0
	30.2	32.4	30.1	7.3	100.0	15.3	29.9	42.7	12.1	100.0
	39.7	40.9	16.0	3.4	100.0	29.0	43.7	21.2	6.0	100.0
	26.1	38.4	30.8	4.8	100.0	7.7	32.1	58.5	1.6	100.0
	42.9	35.1	18.1	3.8	100.0	24.1	22.4	49.3	4.3	100.0
	35.8	30.4	27.9	6.0	100.0	19.3	22.0	52.0	6.6	100.0
	26.2	49.7	19.5	4.5	100.0	17.3	39.1	37.8	5.8	100.0
المحافظات	51.6	30.3	17.3	0.9	100.0	19.5	30.1	49.8	0.6	100.0
	39.0	29.2	24.1	7.7	100.0	29.0	24.8	33.9	12.3	100.0
	37.3	37.8	18.0	6.9	100.0	21.9	33.8	37.9	6.4	100.0
	30.8	40.7	26.1	2.3	100.0	18.1	35.1	43.2	3.6	100.0
	50.6	28.1	17.9	3.3	100.0	32.0	30.2	30.7	7.1	100.0
	42.8	39.8	11.4	6.0	100.0	17.3	39.0	38.8	4.9	100.0
	47.4	25.7	22.7	4.2	100.0	22.1	19.4	45.5	13.0	100.0
	59.0	24.2	13.0	3.8	100.0	31.0	28.0	30.3	10.8	100.0
	64.3	14.9	20.3	0.5	100.0	54.4	17.1	26.1	2.4	100.0
	42.9	35.1	18.1	3.8	100.0	24.1	22.4	49.3	4.3	100.0
40.5	35.6	19.7	4.2	100.0	22.6	31.2	39.1	7.1	100.0	
إجمالي العراق	46.1	31.0	19.5	3.4	100.0	29.8	26.5	38.1	5.6	100.0



التوزيع النسبي للمبجوثين بعمر (18 - 30) سنة حسب مدى أآفاقهم على مقولات محددة وحسب الخصائص الرئيسية

تابع / جدول (18 - 7)

الخصائص		يمكن أن أآاور مع أشخاص مختلفين عني في التوجهات								يجب أن تتضمن الأولويات الحالية والمستقبلية تكريس نهج التسامح والتعايش السلمي بين العراقيين	
		اتفق	اتفق نسبياً	لا أآفق	لا أعرف	المجموع	اتفق	اتفق نسبياً	لا أآفق		
البيئة	حضر	49.6	26.9	17.1	6.4	100.0	82.0	8.5	2.3	7.2	100.0
	ريف	40.9	27.7	21.1	10.2	100.0	77.1	10.1	2.5	10.3	100.0
الجنس	ذكور	51.4	29.3	15.2	4.1	100.0	84.8	8.6	2.4	4.2	100.0
	إناث	42.7	24.8	21.5	11.1	100.0	76.3	9.2	2.3	12.2	100.0
فئات الأعمار	20 - 18 سنة	45.6	27.3	18.7	8.5	100.0	78.7	9.8	2.5	9.0	100.0
	23 - 21 سنة	46.5	26.8	19.6	7.0	100.0	80.9	8.2	3.2	7.7	100.0
	26 - 24 سنة	45.9	28.4	18.6	7.1	100.0	81.4	9.0	1.7	7.9	100.0
	30 - 27 سنة	51.5	25.8	15.7	7.0	100.0	82.3	8.5	1.8	7.4	100.0
فئة الشباب	24 - 18 سنة	45.9	27.2	19.3	7.6	100.0	80.1	8.9	2.7	8.3	100.0
	أمي	32.4	29.3	20.7	17.6	100.0	70.0	10.8	1.9	17.2	100.0
الحالة التعليمية	يفقرأ فقط	41.2	4.9	33.0	20.9	100.0	72.9	5.8	0.0	21.3	100.0
	يفقرأ ويكتب	38.9	29.2	20.0	11.9	100.0	74.9	10.6	1.9	12.6	100.0
	ابتدائية	43.1	29.0	20.0	8.0	100.0	80.8	7.8	2.6	8.8	100.0
	متوسطة	54.4	23.8	16.4	5.4	100.0	82.8	8.6	2.4	6.3	100.0
	اعدادية	52.2	28.3	16.4	3.2	100.0	84.3	9.2	2.8	3.7	100.0
	دبلوم (معهد)	59.7	21.7	16.0	2.6	100.0	87.2	7.8	1.8	3.3	100.0
	بكالوريوس	57.6	25.0	15.4	2.1	100.0	86.9	8.1	2.5	2.5	100.0
	دراسات عليا	56.3	19.7	24.0	0.0	100.0	93.5	6.5	0.0	0.0	100.0
	اخرى	24.2	24.2	51.7	0.0	100.0	100.0	0.0	0.0	0.0	100.0
	دهوك	71.3	13.1	13.2	2.4	100.0	90.6	5.5	2.7	1.2	100.0
	إقليم كردستان	78.8	8.6	11.2	1.4	100.0	96.7	1.8	0.7	0.7	100.0
	المحافظات	اربيل	71.3	10.4	17.5	0.8	100.0	93.0	4.1	1.8	1.1
نينوى		35.3	43.3	18.0	3.4	100.0	90.4	5.2	0.7	3.6	100.0
كركوك		27.2	33.7	29.1	10.0	100.0	65.0	16.3	8.3	10.4	100.0
ديالى		45.1	31.1	19.5	4.3	100.0	81.6	11.1	1.7	5.6	100.0
الأنبار		26.2	37.3	28.4	8.0	100.0	82.4	13.6	0.9	3.1	100.0
بغداد		42.6	30.5	18.2	8.8	100.0	80.1	6.9	2.0	11.1	100.0
بابل		37.3	26.4	27.6	8.7	100.0	71.8	12.0	1.5	14.7	100.0
كربلاء		27.9	48.2	16.6	7.3	100.0	80.2	8.0	2.0	9.8	100.0
واسط		54.3	25.9	16.9	2.9	100.0	79.9	11.5	2.2	6.5	100.0
صلاح الدين		39.0	24.8	15.4	20.8	100.0	76.5	8.2	3.5	11.9	100.0
النجف		35.6	31.8	16.3	16.4	100.0	70.8	6.1	3.1	20.1	100.0
القادسية		30.7	41.9	22.8	4.5	100.0	77.7	14.7	5.7	1.9	100.0
المتنى		56.8	23.3	11.8	8.1	100.0	84.2	5.3	0.1	10.4	100.0
ذي قار		35.7	34.8	14.7	14.8	100.0	58.0	22.9	3.2	16.0	100.0
ميسان		43.3	15.5	23.3	17.9	100.0	81.4	6.2	1.4	11.0	100.0
البصرة		55.3	21.1	14.8	8.7	100.0	67.7	14.8	4.3	13.2	100.0
كردستان	74.0	10.5	14.1	1.4	100.0	93.8	3.6	1.6	1.0	100.0	
التقسيم الجغرافي بغداد	42.6	30.5	18.2	8.8	100.0	80.1	6.9	2.0	11.1	100.0	
بقية المحافظات	38.8	32.1	19.8	9.3	100.0	76.0	11.5	2.7	9.7	100.0	
إجمالي العراق	47.2	27.1	18.2	7.5	100.0	80.6	8.9	2.4	8.1	100.0	

التوزيع النسبي للمبحوثين بعمر (18 - 30) سنة الساكنين في ظروف صعبة (الأقليات العرقية ، النازحين ، السكن العشوائي) حسب توفر الخدمات وحسب الخصائص الرئيسية

جدول (18 - 8)

الخصائص	هل تتوفر خدمة الكهرباء				هل تتوفر خدمة الماء				المجموع
	نعم	لا	لا ينطبق	لا أعرف	نعم	لا	لا ينطبق	لا أعرف	
البيئة									
حضر	5.8	0.2	93.8	0.1	5.7	0.3	93.9	0.1	100.0
ريف	2.8	0.2	97.0	0.0	2.6	0.4	97.1	0.0	100.0
الجنس									
ذكور	5.0	0.2	94.7	0.1	4.8	0.2	94.8	0.1	100.0
إناث	4.9	0.2	94.9	0.0	4.8	0.4	94.9	0.0	100.0
فئات الأعمار									
20 - 18 سنة	5.2	0.3	94.5	0.0	4.9	0.4	94.6	0.0	100.0
23 - 21 سنة	3.9	0.2	95.8	0.1	3.7	0.2	95.9	0.1	100.0
26 - 24 سنة	5.2	0.2	94.4	0.1	5.1	0.3	94.5	0.1	100.0
30 - 27 سنة	5.5	0.2	94.4	0.0	5.5	0.1	94.3	0.0	100.0
فئة الشباب									
24 - 18 سنة	4.7	0.2	95.0	0.1	4.5	0.4	95.1	0.1	100.0
الحالة التعليمية									
أمي	11.1	0.4	88.4	0.1	10.8	0.5	88.5	0.1	100.0
يقرأ فقط	5.6	1.0	93.4	0.0	5.6	1.0	93.4	0.0	100.0
يقرأ ويكتب	5.9	0.2	93.8	0.1	5.7	0.3	93.8	0.1	100.0
ابتدائية	5.0	0.2	94.8	0.1	4.7	0.4	94.8	0.1	100.0
متوسطة	4.1	0.1	95.7	0.0	4.1	0.1	95.8	0.0	100.0
اعدادية	2.6	0.3	97.1	0.1	2.4	0.3	97.2	0.1	100.0
دبلوم (معهد)	4.0	0.0	95.9	0.1	4.0	0.0	96.0	0.0	100.0
بكالوريوس	2.9	0.0	97.0	0.1	3.0	0.0	96.8	0.1	100.0
دراسات عليا	5.3	0.0	94.7	0.0	5.3	0.0	94.7	0.0	100.0
اخرى	0.0	0.0	100.0	0.0	0.0	0.0	100.0	0.0	100.0
دهوك	9.9	0.3	89.3	0.5	10.1	0.4	89.1	0.5	100.0
إقليم كردستان									
السليمانية	4.5	0.5	95.0	0.0	4.5	0.5	95.0	0.0	100.0
اربيل	8.2	0.0	91.8	0.0	7.1	0.8	91.7	0.3	100.0
نينوى	9.8	0.2	90.0	0.0	9.4	0.2	90.4	0.0	100.0
كركوك	7.5	0.8	91.6	0.1	7.4	0.4	92.1	0.0	100.0
ديالى	3.0	0.2	96.4	0.4	2.8	0.2	96.6	0.4	100.0
الأنبار	3.0	0.2	96.8	0.0	2.9	0.4	96.8	0.0	100.0
بغداد	6.0	0.0	94.0	0.0	6.0	0.0	94.0	0.0	100.0
بابل	3.0	0.2	96.7	0.1	2.5	0.6	96.7	0.1	100.0
كربلاء	3.2	1.0	95.6	0.3	3.2	1.1	95.4	0.3	100.0
المحافظات									
واسط	0.9	0.0	99.1	0.0	0.7	0.0	99.3	0.0	100.0
صلاح الدين	2.1	0.1	97.9	0.0	2.1	0.1	97.9	0.0	100.0
النجف	0.6	0.1	99.2	0.1	0.2	0.1	99.7	0.0	100.0
القادسية	0.0	0.3	99.7	0.0	0.0	0.3	99.7	0.0	100.0
المتشي	0.5	0.1	99.4	0.0	0.5	0.1	99.4	0.0	100.0
ذي قار	0.7	0.1	99.2	0.0	0.7	0.1	99.2	0.0	100.0
ميسان	2.1	0.0	97.6	0.3	2.1	0.0	97.6	0.3	100.0
البصرة	9.2	0.5	90.3	0.0	9.2	0.7	90.2	0.0	100.0
كردستان	7.3	0.3	92.3	0.1	6.9	0.6	92.2	0.2	100.0
التقسيم الجغرافي بغداد	6.0	0.0	94.0	0.0	6.0	0.0	94.0	0.0	100.0
بقية المحافظات	4.1	0.3	95.5	0.1	4.0	0.3	95.6	0.1	100.0
إجمالي العراق	4.9	0.2	94.8	0.1	4.8	0.3	94.8	0.1	100.0

- يتبع -

التوزيع النسبي للمبحوثين بعمر (18 - 30) سنة الساكنين في ظروف صعبة (الأقليات العرقية ، النازحين ، السكن العشوائي) حسب توفر الخدمات وحسب الخصائص الرئيسية

تابع / جدول (18 - 8)

الخصائص	هل تتوفر خدمة الصرف الصحي					هل تتوفر مواد غذائية					
	نعم	لا	لا ينطبق	لا أعرف	المجموع	نعم	لا	لا ينطبق	لا أعرف	المجموع	
البيئة	حضر	4.2	1.7	94.0	0.1	100.0	4.9	1.0	94.0	0.1	100.0
	ريف	1.7	1.2	97.1	0.0	100.0	1.4	1.2	97.4	0.0	100.0
الجنس	ذكور	3.4	1.7	94.8	0.1	100.0	3.9	1.0	95.0	0.1	100.0
	إناث	3.5	1.4	95.1	0.0	100.0	3.8	1.0	95.1	0.0	100.0
فئات الأعمار	18 - 20 سنة	3.3	1.9	94.7	0.1	100.0	4.0	1.2	94.7	0.0	100.0
	21 - 23 سنة	2.6	1.4	95.9	0.1	100.0	3.1	0.8	96.0	0.1	100.0
	24 - 26 سنة	3.9	1.4	94.6	0.2	100.0	4.0	1.2	94.7	0.1	100.0
	27 - 30 سنة	4.2	1.4	94.4	0.0	100.0	4.4	0.9	94.6	0.1	100.0
فئة الشباب	3.1	1.6	95.2	0.1	100.0	3.7	1.0	95.2	0.1	100.0	
الحالة التعليمية	أمي	4.9	6.0	88.9	0.2	100.0	7.7	3.1	89.1	0.1	100.0
	يقرأ فقط	5.6	0.0	93.4	1.0	100.0	5.6	1.0	93.4	0.0	100.0
	يقرأ ويكتب	4.1	1.6	94.1	0.2	100.0	4.0	1.4	94.3	0.2	100.0
	ابتدائية	3.6	1.5	94.9	0.1	100.0	4.1	0.8	95.1	0.1	100.0
	متوسطة	3.2	1.0	95.8	0.0	100.0	3.7	0.5	95.7	0.0	100.0
	اعدادية	2.1	0.6	97.2	0.1	100.0	2.0	0.7	97.2	0.1	100.0
	دبلوم (معهد)	4.0	0.1	95.9	0.0	100.0	3.4	0.7	95.9	0.0	100.0
	بكالوريوس	2.8	0.2	96.9	0.1	100.0	2.7	0.3	96.8	0.1	100.0
	دراسات عليا	5.3	0.0	94.7	0.0	100.0	5.3	0.0	94.7	0.0	100.0
	اخرى	0.0	0.0	100.0	0.0	100.0	0.0	0.0	100.0	0.0	100.0
إقليم كردستان	دهوك	9.8	0.6	89.1	0.5	100.0	8.5	1.5	89.2	0.9	100.0
	السليمانية	3.9	1.1	95.0	0.0	100.0	4.1	0.9	95.0	0.0	100.0
المحافظات	اربيل	7.9	0.0	91.8	0.3	100.0	7.0	1.1	91.7	0.2	100.0
	نينوى	7.5	2.3	90.2	0.0	100.0	6.4	3.3	90.2	0.1	100.0
	كركوك	7.6	0.4	92.0	0.0	100.0	6.8	1.2	92.0	0.0	100.0
	ديالى	2.6	0.6	96.4	0.4	100.0	2.5	0.5	96.6	0.4	100.0
	الأنبار	1.5	1.7	96.8	0.0	100.0	1.7	1.5	96.8	0.0	100.0
	بغداد	2.9	3.0	94.1	0.0	100.0	4.9	0.9	94.2	0.0	100.0
	بابل	1.5	1.6	96.8	0.1	100.0	2.6	0.6	96.7	0.1	100.0
	كربلاء	2.0	1.5	95.9	0.6	100.0	3.0	1.2	95.6	0.3	100.0
	واسط	0.1	0.5	99.3	0.0	100.0	0.5	0.1	99.3	0.0	100.0
	صلاح الدين	2.1	0.1	97.9	0.0	100.0	2.1	0.0	97.9	0.0	100.0
التقسيم الجغرافي بغداد	التنجف	0.5	0.0	99.5	0.0	100.0	0.5	0.1	99.4	0.0	100.0
	القادسية	0.0	0.2	99.8	0.0	100.0	0.0	0.3	99.7	0.0	100.0
	المتنى	0.1	0.5	99.4	0.0	100.0	0.3	0.2	99.4	0.0	100.0
	ذي قار	0.3	0.8	98.9	0.0	100.0	0.7	0.2	99.1	0.0	100.0
	ميسان	2.1	0.0	97.6	0.3	100.0	2.1	0.0	97.6	0.3	100.0
	البصرة	4.8	3.8	91.4	0.0	100.0	5.8	1.6	92.5	0.0	100.0
	كردستان	6.9	0.6	92.3	0.2	100.0	6.3	1.2	92.2	0.3	100.0
	بقية المحافظات	2.9	3.0	94.1	0.0	100.0	4.9	0.9	94.2	0.0	100.0
	إجمالي العراق	3.4	1.5	94.9	0.1	100.0	3.9	1.0	95.0	0.1	100.0

- يتبع -

التوزيع النسبي للمبجوثين بعمر (18 - 30) سنة الساكنين في ظروف صعبة (الأقليات العرقية ، النازحين ، السكن العشوائي) حسب توفر الخدمات وحسب الخصائص الرئيسية

تابع / جدول (18 - 8)

الخصائص	هل تتوفر الخدمات البلدية					هل تتوفر مراكز صحية					
	نعم	لا	لا ينطبق	لا أعرف	المجموع	نعم	لا	لا ينطبق	لا أعرف	المجموع	
البيئة	حضر	3.8	2.1	94.0	0.1	100.0	4.3	1.6	93.9	0.1	100.0
	ريف	0.6	2.2	97.1	0.0	100.0	1.4	1.3	97.0	0.2	100.0
الجنس	ذكور	2.9	2.3	94.7	0.2	100.0	3.5	1.6	94.7	0.2	100.0
	إناث	2.8	2.0	95.1	0.0	100.0	3.5	1.5	95.0	0.1	100.0
فئات الأعمار	20 - 18 سنة	2.6	2.6	94.7	0.1	100.0	3.3	2.0	94.5	0.1	100.0
	23 - 21 سنة	2.2	1.8	95.9	0.1	100.0	2.8	1.2	95.8	0.2	100.0
	26 - 24 سنة	3.3	2.0	94.6	0.2	100.0	3.9	1.4	94.6	0.2	100.0
	30 - 27 سنة	3.4	2.2	94.4	0.1	100.0	4.0	1.4	94.4	0.1	100.0
فئة الشباب	2.6	2.2	95.1	0.1	100.0	3.2	1.6	95.0	0.2	100.0	
الحالة التعليمية	أمي	3.4	7.8	88.7	0.0	100.0	5.8	4.9	88.6	0.8	100.0
	يفراً فقط	1.8	3.7	93.4	1.0	100.0	1.8	3.7	93.4	1.0	100.0
	يفراً ويكتب	3.2	2.5	94.1	0.2	100.0	4.2	1.8	93.9	0.1	100.0
	ابتدائية	3.0	2.0	95.0	0.1	100.0	3.4	1.6	94.9	0.1	100.0
	متوسطة	2.9	1.3	95.7	0.1	100.0	3.0	1.2	95.7	0.1	100.0
	اعدادية	2.0	0.8	97.2	0.1	100.0	2.3	0.5	97.2	0.1	100.0
	دبلوم (معهد)	3.2	0.9	95.9	0.0	100.0	3.7	0.4	95.9	0.0	100.0
	بكالوريوس	2.4	0.5	96.8	0.3	100.0	2.7	0.3	96.8	0.1	100.0
	دراسات عليا	5.3	0.0	94.7	0.0	100.0	5.3	0.0	94.7	0.0	100.0
	اخرى	0.0	0.0	100.0	0.0	100.0	0.0	0.0	100.0	0.0	100.0
إقليم كردستان	دهوك	8.6	1.8	89.1	0.5	100.0	7.6	2.7	89.1	0.6	100.0
	اربيل	7.4	0.7	91.7	0.2	100.0	7.2	0.8	91.7	0.3	100.0
المحافظات	نينوى	5.5	4.1	90.3	0.1	100.0	6.7	3.2	90.1	0.0	100.0
	كركوك	6.6	1.5	91.9	0.0	100.0	7.3	0.7	92.0	0.0	100.0
	ديالى	2.4	0.4	96.6	0.6	100.0	3.0	0.2	96.4	0.4	100.0
	الأنبار	1.7	1.5	96.8	0.0	100.0	1.7	1.6	96.8	0.0	100.0
	بغداد	1.9	3.8	94.3	0.0	100.0	2.5	2.8	94.4	0.3	100.0
	بابل	1.2	1.9	96.7	0.1	100.0	2.3	0.9	96.7	0.1	100.0
	كربلاء	2.1	1.9	95.6	0.4	100.0	3.6	0.3	95.7	0.4	100.0
	واسط	0.3	0.3	99.3	0.0	100.0	0.1	0.5	99.3	0.0	100.0
	صلاح الدين	2.1	0.0	97.9	0.0	100.0	2.1	0.0	97.9	0.0	100.0
	النجف	0.5	0.0	99.5	0.0	100.0	0.5	0.1	99.3	0.0	100.0
	القادسية	0.0	0.3	99.7	0.0	100.0	0.0	0.4	99.6	0.0	100.0
	المتن	0.1	0.5	99.4	0.0	100.0	0.5	0.1	99.4	0.0	100.0
	ذي قار	0.4	0.7	98.9	0.0	100.0	0.5	0.7	98.8	0.0	100.0
	ميسان	2.1	0.0	97.6	0.3	100.0	2.1	0.0	97.6	0.3	100.0
	البصرة	2.9	6.1	91.0	0.0	100.0	6.4	3.2	90.3	0.1	100.0
	التقسيم الجغرافي بغداد	كردستان	6.6	0.9	92.2	0.2	100.0	6.3	1.2	92.2	0.3
بقية المحافظات		1.9	3.8	94.3	0.0	100.0	2.5	2.8	94.4	0.3	100.0
إجمالي العراق		2.8	2.1	94.9	0.1	100.0	3.5	1.5	94.8	0.2	100.0

- يتبع -

التوزيع النسبي للمبحوثين بعمر (18 - 30) سنة الساكنين في ظروف صعبة (الأقليات العرقية ، النازحين ، السكن العشوائي) حسب توفر الخدمات وحسب الخصائص الرئيسية

تابع / جدول (18 - 8)

الخصائص	هل تتوفر أسواق					هل تتوفر مراكز خدمة مجتمعية				
	نعم	لا	لا ينطبق	لا أعرف	المجموع	نعم	لا	لا ينطبق	لا أعرف	المجموع
البيئة	حضر	0.8	93.9	0.1	100.0	1.3	3.0	94.0	1.7	100.0
	ريف	0.7	97.1	0.0	100.0	0.4	2.0	97.1	0.5	100.0
الجنس	ذكور	0.8	94.8	0.1	100.0	1.0	2.7	94.8	1.5	100.0
	إناث	0.8	94.9	0.0	100.0	1.0	2.7	95.0	1.3	100.0
فئات الأعمار	20 - 18 سنة	1.0	94.6	0.0	100.0	0.9	3.1	94.7	1.3	100.0
	23 - 21 سنة	0.6	95.9	0.1	100.0	0.8	2.2	95.9	1.1	100.0
	26 - 24 سنة	0.8	94.4	0.2	100.0	1.2	2.7	94.5	1.6	100.0
	30 - 27 سنة	0.6	94.4	0.0	100.0	1.1	2.7	94.5	1.6	100.0
فئة الشباب	0.8	95.1	0.1	100.0	1.0	2.7	95.1	1.2	100.0	
الحالة التعليمية	أمي	1.8	88.6	0.1	100.0	1.0	7.0	88.6	3.3	100.0
	يقراً فقط	1.0	93.4	0.0	100.0	0.0	4.7	93.4	1.8	100.0
	يقراً ويكتب	0.8	93.9	0.1	100.0	0.7	3.0	94.0	2.3	100.0
	ابتدائية	0.9	94.9	0.1	100.0	0.9	2.9	95.0	1.2	100.0
	متوسطة	0.8	95.8	0.0	100.0	1.4	2.1	95.8	0.8	100.0
	اعدادية	0.3	97.2	0.1	100.0	0.7	1.3	97.2	0.7	100.0
	دبلوم (معهد)	0.4	96.0	0.0	100.0	1.0	2.2	96.0	0.7	100.0
	بكالوريوس	0.4	96.8	0.1	100.0	1.5	0.8	96.8	0.9	100.0
	دراسات عليا	0.0	94.7	0.0	100.0	5.3	0.0	94.7	0.0	100.0
	اخرى	0.0	100.0	0.0	100.0	0.0	0.0	100.0	0.0	100.0
إقليم كردستان	دهوك	1.5	89.1	0.5	100.0	4.8	3.8	89.1	2.4	100.0
	السليمانية	0.5	95.0	0.0	100.0	3.1	1.1	95.0	0.8	100.0
	اربيل	0.0	91.8	0.3	100.0	7.2	1.0	91.7	0.2	100.0
	نينوى	0.9	90.4	0.0	100.0	0.3	8.4	90.4	1.0	100.0
	كركوك	0.6	92.1	0.0	100.0	1.2	2.4	92.1	4.3	100.0
	ديالى	0.2	96.8	0.4	100.0	0.3	0.8	97.0	1.8	100.0
	الأنبار	1.4	96.8	0.0	100.0	0.5	1.7	96.8	1.1	100.0
	بغداد	1.0	94.1	0.0	100.0	0.0	3.7	94.2	2.1	100.0
	بابل	0.8	96.7	0.1	100.0	0.9	1.8	96.7	0.6	100.0
	كربلاء	0.5	95.7	0.3	100.0	0.3	2.6	95.7	1.3	100.0
المحافظات	واسط	0.4	99.3	0.0	100.0	0.1	0.5	99.3	0.0	100.0
	صلاح الدين	0.2	97.5	0.2	100.0	0.8	0.2	97.5	1.6	100.0
	النجف	0.3	99.6	0.0	100.0	0.0	0.2	99.7	0.1	100.0
	القادسية	0.3	99.7	0.0	100.0	0.0	0.3	99.7	0.0	100.0
	المتشي	0.2	99.4	0.0	100.0	0.2	0.3	99.4	0.1	100.0
	ذي قار	0.4	99.2	0.0	100.0	0.0	0.2	99.2	0.7	100.0
	ميسان	0.0	97.6	0.3	100.0	0.0	0.1	97.7	2.2	100.0
	البصرة	2.2	90.3	0.0	100.0	1.0	6.0	90.7	2.3	100.0
	كردستان	0.6	92.3	0.2	100.0	5.1	1.8	92.2	1.0	100.0
	التقسيم الجغرافي بغداد	1.0	94.1	0.0	100.0	0.0	3.7	94.2	2.1	100.0
بقية المحافظات	0.7	95.6	0.1	100.0	0.5	2.6	95.7	1.2	100.0	
إجمالي العراق	0.8	94.9	0.1	100.0	1.0	2.7	94.9	1.4	100.0	

- يتبع -

التوزيع النسبي للمبحوثين بعمر (18 - 30) سنة الساكنين في ظروف صعبة (الأقليات العرقية ، النازحين ، السكن العشوائي) حسب توفر الخدمات وحسب الخصائص الرئيسية

تابع / جدول (18 - 8)

هل تتوفر برامج وأنشطة لمساعدة الشباب					
المجموع	لا أعرف	لا ينطبق	لا	نعم	الخصائص
100.0	1.6	94.1	3.7	0.6	حضر البيئة
100.0	0.5	97.1	2.1	0.3	ريف
100.0	1.4	94.8	3.3	0.5	ذكور الجنس
100.0	1.1	95.1	3.2	0.6	إناث
100.0	1.1	94.7	3.6	0.6	20 - سنة
100.0	1.2	95.8	2.5	0.5	23 - 21 سنة
100.0	1.4	94.6	3.4	0.6	26 - 24 سنة
100.0	1.3	94.6	3.5	0.6	30 - 27 سنة
100.0	1.2	95.1	3.1	0.6	24 - 18 سنة فئة الشباب
100.0	2.8	88.7	8.1	0.4	أمي
100.0	1.8	93.4	4.7	0.0	يقرأ فقط
100.0	2.1	94.0	3.4	0.5	يقرأ ويكتب
100.0	1.3	95.1	3.2	0.5	ابتدائية
100.0	0.8	95.7	2.6	0.9	متوسطة
100.0	0.5	97.2	1.8	0.5	اعدادية
100.0	0.7	96.0	2.8	0.4	دبلوم (معهد)
100.0	0.4	96.9	2.2	0.5	بكالوريوس
100.0	0.0	94.7	0.0	5.3	دراسات عليا
100.0	0.0	100.0	0.0	0.0	اخرى
100.0	3.0	89.3	4.6	3.1	دهوك إقليم كردستان
100.0	0.7	95.0	2.4	2.0	السليمانية
100.0	0.6	91.8	4.8	2.8	اربيل
100.0	1.1	90.4	8.5	0.1	نينوى
100.0	4.4	92.1	3.0	0.4	كركوك
100.0	1.8	97.0	0.9	0.3	ديالى
100.0	1.1	96.8	2.0	0.1	الأنبار
100.0	1.5	94.2	4.2	0.1	بغداد
100.0	0.4	96.7	2.0	1.0	بابل
100.0	1.3	95.9	2.5	0.3	كربلاء
100.0	0.0	99.3	0.5	0.1	واسط المحافظات
100.0	1.6	97.5	0.5	0.4	صلاح الدين
100.0	0.1	99.6	0.2	0.1	النجف
100.0	0.0	99.4	0.6	0.0	القادسية
100.0	0.1	99.4	0.5	0.0	المتنى
100.0	0.7	99.2	0.2	0.0	ذي قار
100.0	2.2	97.7	0.1	0.0	ميسان
100.0	1.8	91.1	6.8	0.3	البصرة
100.0	1.3	92.3	3.8	2.6	كردستان
100.0	1.5	94.2	4.2	0.1	بغداد التقسيم الجغرافي
100.0	1.2	95.8	2.8	0.2	بقية المحافظات
100.0	1.3	94.9	3.2	0.5	إجمالي العراق

نسبة المبحوثين بعمر (18 - 30) سنة الراغبين بالهجرة والبلد الذي يرغبون الهجرة إليه وحسب الخصائص الرئيسية

جدول (18 - 9)

الخصائص	نسبة المبحوثين بعمر (30-18) سنة الراغبين بالهجرة	مجموع المبحوثين بعمر (30-18) سنة المؤهلين للمقابلة	ماهو البلد الذي ترغب بالهجرة إليه				
			ألمانيا	إيران	أستراليا	الأمارات العربية المتحدة	
البيئة	حضر	11,580	16.8	2.3	3.2	2.9	6.4
	ريف	4,190	21.4	2.9	2.0	2.6	8.4
الجنس	ذكور	8,150	20.8	1.1	3.2	2.5	7.5
	إناث	7,620	12.7	4.4	2.7	3.4	5.6
فئات الأعمار	20 - 18 سنة	4,842	17.1	2.7	2.0	2.7	5.2
	23 - 21 سنة	3,975	17.5	1.8	3.2	2.6	7.2
	26 - 24 سنة	3,577	19.9	2.5	4.0	3.1	6.7
	30 - 27 سنة	3,376	15.9	2.8	3.0	3.0	8.4
فئة الشباب	24 - 18 سنة	10,077	17.5	2.3	2.9	2.7	6.5
الحالة التعليمية	أمي	1,407	25.0	5.4	1.1	1.1	9.8
	يقراً فقط	68	0.0	0.0	0.0	0.0	0.0
	يقراً ويكتب	2,723	20.5	4.3	2.6	3.4	6.0
	ابتدائية	3,944	17.2	3.3	3.7	3.5	6.6
	متوسطة	2,978	18.9	1.4	2.7	2.3	8.2
	اعدادية	2,636	14.1	1.9	2.2	2.7	4.9
	دبلوم (معهد)	650	16.5	0.0	5.2	3.5	7.8
	بكالوريوس	1,329	16.5	1.8	3.6	2.7	6.3
	دراسات عليا	28	16.7>	0.0	0.0	0.0	0.0
	اخرى	7	0.0	0.0	0.0	0.0	0.0
إقليم كردستان	دهوك	813	33.5	0.0	2.9	0.4	9.6
	السليمانية	564	14.6	0.0	0.5	1.6	8.9
	اربيل	770	17.4	0.0	0.5	1.0	5.6
	نينوى	801	13.1	0.7	7.6	4.1	2.1
	كركوك	731	23.6	0.0	0.0	1.1	3.4
	ديالى	835	11.1	1.4	0.0	2.8	2.8
	الأنبار	951	24.4	0.0	0.7	4.4	9.6
	بغداد	1,521	23.9	1.5	1.5	0.7	9.7
	بابل	930	13.1	6.6	4.1	3.3	3.3
	كربلاء	706	22.7	5.3	1.3	6.7	9.3
المحافظات	واسط	780	14.7	2.9	0.0	2.9	8.8
	صلاح الدين	911	11.1	5.6	0.0	2.8	0.0
	النجف	952	17.6	4.4	7.7	5.5	12.1
	القادسية	894	10.0	2.5	6.3	3.8	2.5
	المتشي	868	3.2	12.6	2.1	6.3	6.3
	ذي قار	992	8.0	5.3	10.7	6.7	8.0
	ميسان	898	16.7>	16.7>	16.7>	0.0	0.0
	البصرة	853	8.3	4.2	5.0	2.5	5.0
	كردستان	2,147	22.7	0.0	1.4	1.0	8.1
	بغداد	1,521	23.9	1.5	1.5	0.7	9.7
التقسيم الجغرافي	بقية المحافظات	12,102	14.2	3.8	4.0	4.1	5.6
	إجمالي العراق	15,770	17.6	2.4	3.0	2.8	6.7

- يتبع -

> أقل من (30) مشاهدة

## نسبة المبحوثين بعمر (18 - 30) سنة الراغبين بالهجرة والبلد الذي يرغبون الهجرة إليه وحسب الخصائص الرئيسية

تابع / جدول (18 - 9)

مجموع المبحوثين بعمر (18-30) سنة الراغبين بالهجرة	ماهو البلد الذي ترغب بالهجرة إليه						الخصائص
	دول أخرى	كندا	فرنسا	تركيا	بريطانيا	الولايات المتحدة الأمريكية	
1,596	17.5	5.9	3.7	21.7	10.9	8.7	حضر
349	13.0	7.5	3.2	20.5	10.4	8.1	ريف
1,172	17.5	6.7	3.0	16.8	12.0	8.9	ذكور
773	15.5	5.3	4.6	28.6	9.0	8.2	إناث
595	17.3	6.1	5.6	22.7	10.5	8.1	20 - سنة
504	16.7	6.0	3.4	19.9	12.2	9.6	21 - 23 سنة
447	16.8	5.8	2.5	22.4	8.7	7.6	24 - 26 سنة
399	15.7	6.8	2.3	20.8	11.9	9.4	27 - 30 سنة
1,263	17.0	6.0	4.2	21.5	10.5	8.8	18 - 24 سنة
94	17.4	4.3	1.1	26.1	4.3	4.3	أمي
2	50.0>	0.0	50.0>	0.0	0.0	0.0	يقرأ فقط
236	14.5	4.3	1.7	30.8	5.1	6.8	يقرأ ويكتب
453	17.0	3.3	3.5	23.3	8.8	9.7	ابتدائية
442	16.6	8.2	5.0	17.5	12.0	7.3	متوسطة
369	14.9	8.4	4.3	21.2	15.5	9.8	اعدادية
118	19.1	6.1	3.5	15.7	18.3	4.3	دبلوم (معهد)
225	18.8	7.1	2.7	18.3	9.4	12.9	بكالوريوس
6	50.0>	0.0	0.0	0.0	16.7>	16.7>	دراسات عليا
0	0.0	0.0	0.0	0.0	0.0	0.0	اخرى
240	10.5	7.5	3.3	4.2	15.9	12.1	دهوك
193	9.9	7.8	5.7	2.1	44.3	4.7	السليمانية
195	9.7	21.5	3.1	7.2	28.2	5.6	اربيل
146	15.2	0.7	4.8	49.0	1.4	1.4	نينوى
93	15.7	6.7	3.4	29.2	4.5	12.4	كركوك
72	22.2	1.4	1.4	40.3	2.8	13.9	ديالى
135	20.0	3.0	5.2	23.0	2.2	7.4	الأنبار
132	12.7	5.2	3.7	24.6	3.7	12.7	بغداد
122	21.3	4.1	1.6	26.2	1.6	14.8	بابل
76	24.0	4.0	1.3	14.7	4.0	6.7	كربلاء
34	11.8	17.6	2.9	29.4	0.0	8.8	واسط
36	22.2	2.8	2.8	36.1	2.8	13.9	صلاح الدين
95	19.8	3.3	0.0	20.9	1.1	7.7	النجف
81	31.3	6.3	2.5	30.0	1.3	3.8	القادسية
95	20.0	0.0	4.2	23.2	5.3	16.8	المتنى
75	29.3	0.0	12.0	9.3	1.3	9.3	ذي قار
6	16.7>	0.0	0.0	16.7>	0.0	16.7>	ميسان
119	19.2	1.7	1.7	49.2	0.8	2.5	البصرة
628	10.1	12.0	4.0	4.5	28.4	7.8	كردستان
132	12.7	5.2	3.7	24.6	3.7	12.7	بغداد
1,185	20.7	3.1	3.4	30.2	2.2	8.6	بقية المحافظات
1,945	16.7	6.1	3.6	21.5	10.8	8.6	إجمالي العراق

&gt; : أقل من (30) مشاهدة



نسبة المبحوثين بعمر (18 - 30) سنة الراغبين بالهجرة ومعدل المدة التي يرغبون بالبقاء خلالها خارج العراق وحسب الخصائص الرئيسية

جدول (18 - 10)

مجموع المبحوثين بعمر (30-18) سنة الراغبين بالهجرة	معدل المدة التي يرغب بالبقاء خلالها خارج العراق					مجموع المبحوثين بعمر (30-18) سنة المؤهلين للمقابلة	نسبة المبحوثين بعمر (30-18) سنة الراغبين بالهجرة	الخصائص
	أكثر من 12 شهر	7 - 12 شهر	6 أشهر	1 - 6 أشهر	غير محدد			
1,596	52.9	37.5	5.9	1.9	2.1	11,580	15.1	حضر البيئة
349	44.0	49.1	4.0	2.5	0.4	4,190	8.3	ريف
1,172	48.4	43.8	6.8	0.9	0.7	8,150	14.9	ذكور الجنس
773	55.4	33.7	3.7	3.8	3.4	7,620	11.1	إناث
595	52.3	37.2	7.0	2.6	1.2	4,842	12.7	20 - 18 سنة
504	53.9	39.4	3.6	1.6	1.6	3,975	13.1	23 - 21 سنة
447	44.9	47.1	4.4	1.9	2.1	3,577	14.1	26 - 24 سنة
399	54.0	34.7	7.0	1.9	2.5	3,376	12.6	30 - 27 سنة
1,263	50.8	40.2	5.1	2.5	1.7	10,077	13.0	فئة الشباب
94	49.1	38.0	7.4	1.9	3.6	1,407	6.9	أمي
2	100.0>	0.0	0.0	0.0	0.0	68	5.1>	يقراً فقط
236	48.8	44.2	4.6	0.9	1.5	2,723	8.9	يقراً ويكتب
453	52.0	42.5	2.8	1.8	1.3	3,944	12.6	ابتدائية
442	58.7	31.2	6.6	3.2	0.8	2,978	15.8	متوسطة
369	48.0	41.6	5.9	1.9	2.9	2,636	14.8	اعدادية
118	48.6	39.1	11.2	0.6	0.6	650	20.9	دبلوم (معهد)
225	44.4	44.9	5.6	2.8	2.3	1,329	17.4	بكالوريوس
6	25.4>	27.3>	0.0	0.0	47.3>	28	21.9>	دراسات عليا
0	0.0	0.0	0.0	0.0	0.0	7	0.0	اخرى
240	76.3	11.3	5.9	3.7	2.9	813	29.8	دهوك
193	61.7	18.9	13.9	3.8	1.8	564	34.9	إقليم كردستان السليمانية
195	67.2	14.4	16.7	0.6	1.2	770	26.4	اربيل
146	36.7	59.2	3.5	0.6	0.0	801	17.4	نينوى
93	60.8	31.9	1.1	2.1	5.3	731	12.6	كركوك
72	31.7	64.7	0.0	0.0	3.6	835	8.9	ديالى
135	33.5	63.1	1.4	1.4	0.5	951	13.2	الأنبار
132	47.4	51.0	0.0	1.6	1.6	1,521	9.3	بغداد
122	45.4	39.0	7.5	5.5	2.6	930	11.2	بابل
76	41.0	55.8	0.0	1.6	1.6	706	10.6	كربلاء
34	70.0	30.0	0.0	0.0	0.0	780	4.0	واسط
36	61.3	36.8	0.0	2.0	0.0	911	3.6	صلاح الدين
95	34.5	59.1	4.2	0.0	2.2	952	10.2	التنجف
81	52.9	44.8	0.0	0.0	2.3	894	7.6	القادسية
95	32.5	59.4	0.9	5.4	1.8	868	8.7	المتشي
75	51.3	44.9	3.8	0.0	0.0	992	7.4	ذي قار
6	16.0>	36.1>	47.9>	0.0	0.0	898	0.7>	ميسان
119	43.7	48.3	0.9	3.6	3.6	853	15.1	البصرة
628	67.2	15.5	12.7	2.7	1.9	2,147	30.4	كردستان
132	47.4	51.0	0.0	1.6	1.6	1,521	9.3	بغداد
1185	42.4	51.5	2.5	1.8	1.8	12,102	10.5	بقية المحافظات
1,945	51.3	39.6	5.5	2.0	1.8	15,770	13.1	إجمالي العراق

> : أقل من (30) مشاهدة

نسبة المبحوثين بعمر (18 - 30) سنة الراغبين بالهجرة حسب سبب الهجرة إليه وحسب الخصائص الرئيسية

جدول (11 - 18)

الخصائص	نسبة المبحوثين بعمر (30-18) سنة الراغبين بالهجرة	مجموع المبحوثين بعمر (30-18) سنة المؤهلين للمقابلة	اسباب الهجرة (*)			
			الوضع الإقتصادي	عدم وجود فرص عمل	ظروف المعيشة الصعبة في البلد	الهروب من المشاكل والضغوط العائلية
البيئية	حضر	11,580	43.3	33.4	48.3	6.7
	ريف	4,190	46.1	39.4	48.8	5.2
الجنس	ذكور	8,150	48.0	40.4	45.9	4.4
	إناث	7,620	37.9	26.0	51.9	9.2
فئات الأعمار	18 - 20 سنة	4,842	40.7	29.7	45.5	7.3
	21 - 23 سنة	3,975	45.3	35.5	45.2	3.9
	24 - 26 سنة	3,577	44.0	40.6	48.5	9.6
	27 - 30 سنة	3,376	46.5	33.1	56.4	4.3
فئة الشباب	18 - 24 سنة	10,077	42.6	33.8	44.7	6.4
الحالة التعليمية	أمي	1,407	44.3	33.8	46.3	11.6
	يقرأ فقط	68	>100.0	0.0	>50.0	0.0
	يقرأ ويكتب	2,723	51.6	27.0	50.4	9.7
	ابتدائية	3,944	52.9	39.1	50.6	6.4
	متوسطة	2,978	40.3	33.8	52.3	4.7
	اعدادية	2,636	34.2	28.1	41.6	5.6
	دبلوم (معهد)	650	36.6	35.0	44.5	3.7
	بكالوريوس	1,329	42.4	45.3	48.6	6.9
	دراسات عليا	28	>52.7	>35.1	>25.4	0.0
	اخرى	7	0.0	0.0	0.0	0.0
إقليم كردستان	دهوك	813	47.6	43.8	46.7	3.8
	السليمانية	564	36.2	27.6	57.6	5.6
	اربيل	770	35.6	23.0	56.3	0.9
	نينوى	801	55.2	37.1	52.5	2.5
	كركوك	731	33.7	21.5	22.5	6.3
	ديالى	835	53.9	21.3	32.4	12.0
	الأنبار	951	35.4	52.1	44.7	5.6
	بغداد	1,521	44.7	35.3	46.4	6.6
	بابل	930	43.1	52.9	48.7	11.8
	كربلاء	706	50.4	20.1	53.7	11.5
المحافظات	واسط	780	66.4	30.9	64.5	2.7
	صلاح الدين	911	19.6	40.7	42.6	2.0
	النجف	952	49.6	29.2	33.4	6.2
	القادسية	894	58.7	39.1	62.2	10.3
	المتن	868	42.3	23.4	29.7	8.1
	ذي قار	992	35.2	35.1	51.3	0.0
	ميسان	898	>31.9	>16.0	>16.0	0.0
	البصرة	853	48.2	40.6	42.9	18.7
	كردستان	2147	38.9	30.2	54.4	3.6
	التقسيم الجغرافي بغداد	1521	44.7	35.3	46.4	6.6
بقية المحافظات	12102	46.7	37.0	45.2	8.1	
إجمالي العراق	15,770	43.9	34.5	48.4	6.4	

(\*) : مجموع نسب أسباب الهجرة تزيد على (100%) لأن الإجابة على السؤال سمحت باختيار أكثر من إجابة

- يتبع -

> أقل من (30) مشاهدة

نسبة المبحوثين بعمر (18 - 30) سنة الراغبين بالهجرة حسب سبب الهجرة إليه وحسب الخصائص الرئيسية

تابع / جدول (18 - 11)

مجموع المبحوثين بعمر (30-18) سنة الراغبين بالهجرة	اسباب الهجرة (*)						الخصائص
	لا أعرف	أخرى	الظروف السياسية والأمنية الداخلية للبلد	اللجوء السياسي	الحصول على عمل في الخارج	التعليم والترتيب	
1,596	1.1	3.9	26.6	4.3	22.1	12.6	حضر
349	0.6	3.9	29.6	2.0	30.4	6.0	ريف
1,172	1.2	4.1	28.3	5.0	30.7	11.8	ذكور
773	0.8	3.7	25.4	2.3	13.4	10.8	إناث
595	1.1	3.8	26.3	2.2	21.6	15.5	سنة 20 - 18
504	1.0	5.6	24.7	3.5	21.5	10.8	سنة 23 - 21
447	0.6	2.2	28.4	6.8	28.8	9.6	سنة 26 - 24
399	1.5	4.0	30.0	3.4	22.9	8.0	سنة 30 - 27
1,263	1.0	4.3	25.6	3.5	22.8	13.2	سنة 24 - 18
94	0.8	5.7	33.0	4.2	19.7	3.5	أمي
2	0.0	0.0	0.0	0.0	0.0	0.0	يقرأ فقط
236	0.9	2.5	28.9	2.5	24.3	3.1	يقرأ ويكتب
453	0.9	2.5	30.7	3.9	22.8	3.5	ابتدائية
442	1.5	3.8	25.8	3.9	19.5	14.9	متوسطة
369	0.7	5.5	20.5	4.9	23.2	21.2	اعدادية
118	0.0	6.5	29.0	5.2	29.4	16.6	دبلوم (معهد)
225	1.8	3.8	28.6	2.8	32.8	13.4	بكالوريوس
6	0.0	0.0	12.9>	0.0	25.6>	64.9>	دراسات عليا
0	0.0	0.0	0.0	0.0	0.0	0.0	أخرى
240	1.3	6.7	9.5	3.0	27.1	10.9	دهوك
193	0.0	8.2	20.9	9.4	13.5	17.4	السليمانية
195	0.0	8.6	17.0	2.3	19.8	14.1	أربيل
146	1.8	2.2	65.4	1.2	26.1	3.7	نينوى
93	3.2	7.5	30.2	5.3	33.9	3.2	كركوك
72	0.0	0.0	18.6	1.8	34.6	19.7	ديالى
135	2.0	0.0	38.8	3.8	30.7	4.8	الأنبار
132	2.5	0.0	32.2	4.1	25.6	15.2	بغداد
122	0.0	5.0	20.4	6.9	33.5	12.6	بابل
76	0.0	0.0	23.7	1.6	38.5	19.7	كربلاء
34	0.0	2.7	19.1	0.0	5.5	8.2	واسط
36	0.0	5.9	36.3	0.0	17.4	2.0	صلاح الدين
95	0.9	2.0	25.2	2.2	22.0	19.6	النجف
81	0.0	1.1	29.8	1.1	27.6	3.4	القادسية
95	0.9	0.0	3.6	0.0	12.6	11.7	المتشي
75	0.0	0.0	10.6	1.3	28.3	3.8	ذي قار
6	0.0	16.0>	0.0	0.0	0.0	68.1>	ميسان
119	0.9	3.1	12.6	4.4	14.4	7.6	البصرة
628	0.3	8.0	16.7	5.5	19.0	14.7	كردستان
132	2.5	0.0	32.2	4.1	25.6	15.2	التقسيم الجغرافي بغداد
1,185	1.1	2.4	32.2	2.9	25.9	8.3	بقية المحافظات
1,945	1.0	3.9	27.1	3.9	23.6	11.4	إجمالي العراق

(\*) : مجموع نسب أسباب الهجرة تزيد على (100%) لأن الإجابة على السؤال سمحت باختيار أكثر من إجابة

> : أقل من (30) مشاهدة

ملحق

استثمارات المسح

نحن من الجهاز المركزي للإحصاء ووزارة الشباب والرياضة وهيئة إحصاء إقليم كردستان ووزارة الثقافة والشباب في الإقليم، نعمل على وضع استراتيجية للشباب العراقي ونرغب في التعرف على واقع واطلاع الشباب، ستستغرق المقابلة حوالي ساعة، نود ان نؤكد لكم ان المعلومات والاجابات التي سنحصل عليها منكم ستبقى في غاية السرية ولن تستخدم الا لغرض الدراسة فقط خلال هذا الوقت نود التحدث الى الافراد بعمر (10 - 30) سنة فهل تأذنون لنا الآن؟ (اذا تمت الموافقة يمكن بدء المقابلة)

اولاً : إستبيان الأسرة

إستمارة  
المسح  
الوطني  
للفتوة  
والشباب  
في  
العراق  
NYS

10	رقم الهاتف النقال لرئيس الأسرة :	.....
11	العنوان	.....
	المحافظة	.....
	الناحية	.....
12	البيثة 1 حضر 2 ريف	.....
13	اسم الحي / المقاطعة	.....
14	اسم المحلة / القرية	.....
15	رقم المحلة او القرية	.....
16	عدد مرات معاودة الاتصال للأسرة لإكمال الإستبيان	.....

1	تسلسل العنقود	.....
2	تسلسل الاسرة في العنقود	.....
3	تسلسل المبنى في البلوك	.....
4	تسلسل الأسرة في البلوك	.....
5	تسلسل الإستمارة للأسرة	.....
6	عدد الإستمارات للأسرة	.....
7	تاريخ اجراء المقابلة (يوم / شهر / سنة)	2019 .....
8	اسم رئيس الأسرة	.....
9	الجنس : 1 ذكر 2 أنثى	.....

17	نتيجة المقابلة مع الاسرة؟	18	نوع الوحدة السكنية	19	عدد الغرف في الوحدة السكنية	20	عدد الأسر في الوحدة السكنية	21	حيازة الوحدة السكنية	22	نوع الإقامة
1	تمت المقابلة	1	دار					1	ملك	1	اعتيادية
2	الاسرة رفضت المقابلة	2	شقة					2	إيجار	2	نازح من خارج المحافظة قبل 2014
3	الاسرة ليست في البيت	3	صريفة او كوخ					3	سكن مجاني	3	نازح من خارج المحافظة بعد 2014
4	لم يتم العثور على الاسرة	4	خيمة او بيت شعر					4	اخرى (تذكر)	4	نازح من داخل المحافظة قبل 2014
5	اخرى (تذكر)	5	كرفان					5	نازح من داخل المحافظة بعد 2014	5	نازح من داخل المحافظة بعد 2014
		6	بيت طين					6	لاجنة	6	لاجنة
		7	اخرى (تذكر)								

2019

23	عدد أفراد الاسرة	24	عدد أفراد الاسرة بعمر (30-10) سنة	25	عدد الأفراد الذين أنجزت مقابلتهم بعمر (10 - 30) سنة	26	نوع تأثير العنف والارهاب على الاسرة.
1	الذكور	1	الذكور	1	تمت المقابلة	a	إستشهاد
2	الإناث	2	الإناث	2	تمت المقابلة جزئياً	b	إعاقاة
3	المجموع	3	المجموع	3	رفض المقابلة	c	خسارة الممتلكات
				4	الفرد ليس في البيت	d	تأثير نفسي
				5	أخرى (تذكر)	e	أخرى (تذكر)
						f	لم يتعرض الى العنف أو الارهاب
						g	انتقل الى إستبيان الأفراد
						h	
						i	
						j	
						k	
						a b c d e g h i j k	

27	عدد أفراد الأسرة المتأثرين بأعمال العنف والإرهاب للفترة سنة (30 - 10)	28	التسلسل	29	الاسم الثلاثي للأفراد بعمر (30-10) سنة	30	الجنس (1) ذكر (2) أنثى
1	عدد الشهداء	1	1				
2	عدد الجرحى	2	2				
3	عدد المعتقلين	3	3				
4	عدد المفقودين	4	4				
5	عدد المعاقين	5	5				
6	أخرى (تذكر)	6	6				
			7				
			8				
			9				
			10				
			11				
			12				
			13				
			14				
			15				
			16				

هل تعاني من أي إعاقات أو صعوبات جسدية؟ إجابة فأكثر	العمر بالسنوات الكاملة	تاريخ الميلاد	الاسم (للأعمار 30-10 سنة)	تسلسل الأفراد
<p>a نظر b سمع c حركة d فهم وإدراك e تواصل f العناية الذاتية g أخرى (تذكر) h لا اعاني</p>	يذكر عمر الفرد بالسنوات الكاملة	يذكر تاريخ الميلاد باليوم والشهر والسنة		
<p>4 a b c d e f g h</p>	3	2	1	
<p>a b c d e f g h</p>	<input type="text"/> <input type="text"/>	<input type="text"/> <input type="text"/> <input type="text"/> <input type="text"/> / <input type="text"/> <input type="text"/> / <input type="text"/> <input type="text"/>	<p>.....</p>	
<p>a b c d e f g h</p>	<input type="text"/> <input type="text"/>	<input type="text"/> <input type="text"/> <input type="text"/> <input type="text"/> / <input type="text"/> <input type="text"/> / <input type="text"/> <input type="text"/>	<p>.....</p>	
<p>a b c d e f g h</p>	<input type="text"/> <input type="text"/>	<input type="text"/> <input type="text"/> <input type="text"/> <input type="text"/> / <input type="text"/> <input type="text"/> / <input type="text"/> <input type="text"/>	<p>.....</p>	
<p>a b c d e f g h</p>	<input type="text"/> <input type="text"/>	<input type="text"/> <input type="text"/> <input type="text"/> <input type="text"/> / <input type="text"/> <input type="text"/> / <input type="text"/> <input type="text"/>	<p>.....</p>	
<p>a b c d e f g h</p>	<input type="text"/> <input type="text"/>	<input type="text"/> <input type="text"/> <input type="text"/> <input type="text"/> / <input type="text"/> <input type="text"/> / <input type="text"/> <input type="text"/>	<p>.....</p>	
<p>a b c d e f g h</p>	<input type="text"/> <input type="text"/>	<input type="text"/> <input type="text"/> <input type="text"/> <input type="text"/> / <input type="text"/> <input type="text"/> / <input type="text"/> <input type="text"/>	<p>.....</p>	

هل الأب متزوج حالياً بأكثر من زوجة؟	الحالة الحياتية للأبوين		العمر عند الطلاق، الترميل، الانفصال: يذكر العمر : 99 لا اعرف	الحالة الزوجية 9 { 1 أعزب 2 متزوج 3 مطلق 4 أرمل 5 منفصل	نتيجة المقابلة مع الفرد 1 تمت المقابلة 2 تمت المقابلة جزئياً 3 رفض المقابلة 4 الفرد ليس في البيت 5 الفرد غير مؤهل للمقابلة 6 أخرى (تذكر)	علاقة الفرد برئيس الأسرة 1 رئيس الأسرة 2 زوج / زوجة 3 ابن / ابنة 4 زوجة الابن / زوج الابنة 5 حفيد / حفيدة 6 أخ / أخت 7 أقارب آخرون 8 لا تربطه قرابة بالأسرة	تسلسل الأفراد	
	1 نعم	2 لا						3 متوفي
	1 على قيد الحياة	2 متوفي / متوفية						3 مفقود / مفقودة
	b	a						
	الأم	الأب						
10	9		8	7	6	5		
<input type="text"/>	<input type="text"/>	<input type="text"/>	<input type="text"/>	<input type="text"/>	<input type="text"/>	<input type="text"/>	<input type="text"/>	
<input type="text"/>	<input type="text"/>	<input type="text"/>	<input type="text"/>	<input type="text"/>	<input type="text"/>	<input type="text"/>	<input type="text"/>	
<input type="text"/>	<input type="text"/>	<input type="text"/>	<input type="text"/>	<input type="text"/>	<input type="text"/>	<input type="text"/>	<input type="text"/>	
<input type="text"/>	<input type="text"/>	<input type="text"/>	<input type="text"/>	<input type="text"/>	<input type="text"/>	<input type="text"/>	<input type="text"/>	
<input type="text"/>	<input type="text"/>	<input type="text"/>	<input type="text"/>	<input type="text"/>	<input type="text"/>	<input type="text"/>	<input type="text"/>	
<input type="text"/>	<input type="text"/>	<input type="text"/>	<input type="text"/>	<input type="text"/>	<input type="text"/>	<input type="text"/>	<input type="text"/>	
<input type="text"/>	<input type="text"/>	<input type="text"/>	<input type="text"/>	<input type="text"/>	<input type="text"/>	<input type="text"/>	<input type="text"/>	



هل تقرأ وتكتب؟	العمر عند ترك الدراسة أو التوقف عن الدراسة؟	ماهي أعلى شهادة حصلت عليها؟	هل إلتحقت بالدراسة؟	التحصيل الدراسي للأبوين	
				a	b
				الأب	الأم
<p>هل تقرأ وتكتب؟</p> <p>1 لا</p> <p>2 أقرأ فقط</p> <p>3 أقرأ وأكتب</p> <p>انتقل الى قسم العمل والتشغيل</p>	<p>العمر عند ترك الدراسة أو التوقف عن الدراسة؟</p> <p>يذكر العمر بالسنوات عند ترك الدراسة أو التوقف عن الدراسة</p> <p>انتقل الى قسم العمل والتشغيل</p>	<p>ماهي أعلى شهادة حصلت عليها؟</p> <p>1 أمي</p> <p>2 يقرأ ويكتب</p> <p>3 ابتدائية</p> <p>4 متوسطة</p> <p>5 إعدادية</p> <p>6 دبلوم (معهد)</p> <p>7 بكالوريوس</p> <p>8 دراسات عليا</p> <p>9 أخرى (تذكر)</p>	<p>هل إلتحقت بالدراسة؟</p> <p>1 نعم في الماضي</p> <p>2 نعم حالياً</p> <p>3 لا</p> <p>انتقل الى قسم التعليم</p>	<p>1 أمي</p> <p>2 يقرأ ويكتب</p> <p>3 ابتدائية</p> <p>4 متوسطة</p> <p>5 إعدادية</p> <p>6 دبلوم (معهد)</p> <p>7 بكالوريوس</p> <p>8 دراسات عليا</p> <p>9 أخرى (تذكر)</p>	
15	14	13	12	11	
<input type="text"/>	<input type="text"/>	<input type="text"/>	<input type="text"/>	<input type="text"/>	<input type="text"/>
<input type="text"/>	<input type="text"/>	<input type="text"/>	<input type="text"/>	<input type="text"/>	<input type="text"/>
<input type="text"/>	<input type="text"/>	<input type="text"/>	<input type="text"/>	<input type="text"/>	<input type="text"/>
<input type="text"/>	<input type="text"/>	<input type="text"/>	<input type="text"/>	<input type="text"/>	<input type="text"/>
<input type="text"/>	<input type="text"/>	<input type="text"/>	<input type="text"/>	<input type="text"/>	<input type="text"/>
<input type="text"/>	<input type="text"/>	<input type="text"/>	<input type="text"/>	<input type="text"/>	<input type="text"/>
<input type="text"/>	<input type="text"/>	<input type="text"/>	<input type="text"/>	<input type="text"/>	<input type="text"/>

ثالثاً: قسم التعليم/ خاص بالمستمرين بالدراسة للأعمار (10-30) سنة

<p>ماهي المرافق المتوفرة في المؤسسة التعليمية لممارسة الأنشطة اللاصفية؟</p> <p>إجابة فأكثر</p> <p>a مسرح</p> <p>b ملاعب رياضية</p> <p>c مسبح</p> <p>d مرسم</p> <p>e أخرى (تذكر)</p> <p>f لا تتوفر مرافق لممارسة الأنشطة اللاصفية</p> <p>7 ←</p>	<p>هل تشارك في الأنشطة اللاصفية؟</p> <p>1 نعم</p> <p>2 لا</p> <p>3 لا توجد أنشطة لاصفية</p> <p>7 ←</p>	<p>قطاع التعليم</p> <p>1 حكومي مجاني</p> <p>2 حكومي غير مجاني</p> <p>3 قطاع خاص (أهلي)</p>	<p>ما المستوى التعليمي الذي ترغب في الوصول اليه؟</p> <p>1 ابتدائية</p> <p>2 أساسية</p> <p>3 متوسطة</p> <p>4 إعدادية</p> <p>5 إعدادية مهنية</p> <p>6 معهد</p> <p>7 جامعية</p> <p>8 دراسات عليا</p> <p>9 تعليم غير نظامي</p>	<p>في أي مرحلة دراسية أنت ملتحق حالياً؟</p> <p>1 ابتدائية</p> <p>2 أساسية</p> <p>3 متوسطة</p> <p>4 إعدادية</p> <p>5 إعدادية مهنية</p> <p>6 معهد</p> <p>7 جامعية</p> <p>8 دبلوم عالي</p> <p>9 ماجستير</p> <p>10 دكتوراه</p> <p>11 تعليم غير نظامي</p>	<p>تسلسل الأفراد</p>	
5		4	3	2	1	
a b c d e f	<input type="text"/>	<input type="text"/>	<input type="text"/>	المرحلة <input type="text"/> الصف <input type="text"/>		
a b c d e f	<input type="text"/>	<input type="text"/>	<input type="text"/>	المرحلة <input type="text"/> الصف <input type="text"/>		
a b c d e f	<input type="text"/>	<input type="text"/>	<input type="text"/>	المرحلة <input type="text"/> الصف <input type="text"/>		
a b c d e f	<input type="text"/>	<input type="text"/>	<input type="text"/>	المرحلة <input type="text"/> الصف <input type="text"/>		
a b c d e f	<input type="text"/>	<input type="text"/>	<input type="text"/>	المرحلة <input type="text"/> الصف <input type="text"/>		
a b c d e f	<input type="text"/>	<input type="text"/>	<input type="text"/>	المرحلة <input type="text"/> الصف <input type="text"/>		
a b c d e f	<input type="text"/>	<input type="text"/>	<input type="text"/>	المرحلة <input type="text"/> الصف <input type="text"/>		

(يسأل للملتحقين حالياً في المعهد فاعلى)	كيف تصف مستوى الخدمات الآتية في المؤسسة التعليمية الملتحق بها حالياً؟					كيف تصف العلاقة بينك وبين الهيئة التدريسية؟ (اجابة واحدة بتلقين )	ما مدى رضاك عن المرافق المتوفرة في المؤسسة التعليمية لممارسة الأنشطة اللاصفية ؟
	(اجابة واحدة لكل إختيار بتلقين )						
	1 جيدة	2 متوسطة	3 متدنية	4 لا توجد	9 لا اعرف		
هل كان إختيار تخصصك الدراسي: إجابة فأكثر بتلقين  a برغبة وإختيار ذاتي b بتوجيه او ضغط من الاخرين c حدده نظام القبول	e	d	c	b	a	1 علاقة ودية يسودها التعاون 2 علاقة ودية مع البعض منهم 3 تسلط من المعلمين/ علاقة غير ودية 4 أخرى (تذكر)	1 جيدة 2 متوسطة 3 متدنية 9 لا اعرف
	الحاتوت / الكافتريا	المرافق الصحية / الحمامات	النظافة العامة في المدرسة	الكهرباء	الماء		
	8					7	6
a b c	<input type="checkbox"/>	<input type="checkbox"/>	<input type="checkbox"/>	<input type="checkbox"/>	<input type="checkbox"/>	<input type="checkbox"/>	<input type="checkbox"/>
a b c	<input type="checkbox"/>	<input type="checkbox"/>	<input type="checkbox"/>	<input type="checkbox"/>	<input type="checkbox"/>	<input type="checkbox"/>	<input type="checkbox"/>
a b c	<input type="checkbox"/>	<input type="checkbox"/>	<input type="checkbox"/>	<input type="checkbox"/>	<input type="checkbox"/>	<input type="checkbox"/>	<input type="checkbox"/>
a b c	<input type="checkbox"/>	<input type="checkbox"/>	<input type="checkbox"/>	<input type="checkbox"/>	<input type="checkbox"/>	<input type="checkbox"/>	<input type="checkbox"/>
a b c	<input type="checkbox"/>	<input type="checkbox"/>	<input type="checkbox"/>	<input type="checkbox"/>	<input type="checkbox"/>	<input type="checkbox"/>	<input type="checkbox"/>
a b c	<input type="checkbox"/>	<input type="checkbox"/>	<input type="checkbox"/>	<input type="checkbox"/>	<input type="checkbox"/>	<input type="checkbox"/>	<input type="checkbox"/>
a b c	<input type="checkbox"/>	<input type="checkbox"/>	<input type="checkbox"/>	<input type="checkbox"/>	<input type="checkbox"/>	<input type="checkbox"/>	<input type="checkbox"/>

سبب الانقطاع عن الدراسة: إجابة فأكثر						هل كان دوامك منتظماً خلال العام الدراسي الحالي؟	هل تستخدم المكتبة الموجودة في المؤسسة التعليمية؟	ما مدى رضا الطلاب عن طرق وأساليب التدريس؟	تسلسل الأفراد														
a	b	c	d	e	f	1	2	3															
الحالة الصحية	الحالة الاقتصادية	بُعد المدرسة عن المسكن	الظروف الأسرية	عدم الإكتراث بالدراسة	التهديد	التهجير أو النزوح	الاعتقال العشوائي	العمليات الحربية	إضراب الهيئة التدريسية	أخرى (تذكر)	14	1	2	3	بانتظام	أحياناً	نادراً	لا أستخدم المكتبة	لا توجد مكتبة	1	2	3	9
13						12						11						10					
a	b	c	d	e	f	<input type="text"/>						<input type="text"/>						<input type="text"/>					
	g	h	i	j	k	<input type="text"/>						<input type="text"/>						<input type="text"/>					
.....						<input type="text"/>						<input type="text"/>						<input type="text"/>					
a	b	c	d	e	f	<input type="text"/>						<input type="text"/>						<input type="text"/>					
	g	h	i	j	k	<input type="text"/>						<input type="text"/>						<input type="text"/>					
.....						<input type="text"/>						<input type="text"/>						<input type="text"/>					
a	b	c	d	e	f	<input type="text"/>						<input type="text"/>						<input type="text"/>					
	g	h	i	j	k	<input type="text"/>						<input type="text"/>						<input type="text"/>					
.....						<input type="text"/>						<input type="text"/>						<input type="text"/>					
a	b	c	d	e	f	<input type="text"/>						<input type="text"/>						<input type="text"/>					
	g	h	i	j	k	<input type="text"/>						<input type="text"/>						<input type="text"/>					
.....						<input type="text"/>						<input type="text"/>						<input type="text"/>					

<p>اسباب توجه الشباب للتعليم والتدريب المهني او التقني؟</p> <p>اجابة فأكثر</p> <p>a يقتصر الوقت للدخول الى سوق العمل</p> <p>b تعزيز المهارات الفنية</p> <p>c يتلائم مع رغباتي</p> <p>d المستوى التعليمي في المؤسسات الاخرى اعلى من قابلياتي</p> <p>e تحسين الوضع الاقتصادي</p> <p>f أخرى (تذكر)</p> <p>z لا أعرف</p>	<p>الاماكن التي اشتركت بها ببرامج التعليم والتدريب المهني أو التقني؟</p> <p>a وزارة العمل والشؤون الإجتماعية</p> <p>b وزارة الشباب والرياضة</p> <p>c قطاع خاص</p> <p>d أخرى (تذكر)</p> <p>e لم أشارك ببرامج التعليم والتدريب المهني</p> <p>إنتقل الى قسم العمل والتشغيل</p>	<p>هل تمارس أياً من الأنشطة الاقتصادية الآتية بعد أوقات الدراسة ؟</p> <p>اجابة فأكثر بتلقين</p> <p>a صناعية</p> <p>b زراعية</p> <p>c تجارية</p> <p>d فنية</p> <p>e أخرى (تذكر)</p> <p>f لا أمارس أي نشاط إقتصادي</p>	<p>الى اي مدى تعتقد ان حصولك على شهادة ستساهم في تحسين وضعك في المستقبل؟</p> <p>1 اعتقد بشدة</p> <p>2 اعتقاد متوسط</p> <p>3 لا اعتقد</p> <p>9 لا أعرف</p>
17	16	15	14
a b c d e f z	a b c d e	a b c d e f	<input type="text"/>
a b c d e f z	a b c d e	a b c d e f	<input type="text"/>
a b c d e f z	a b c d e	a b c d e f	<input type="text"/>
a b c d e f z	a b c d e	a b c d e f	<input type="text"/>
a b c d e f z	a b c d e	a b c d e f	<input type="text"/>
a b c d e f z	a b c d e	a b c d e f	<input type="text"/>
a b c d e f z	a b c d e	a b c d e f	<input type="text"/>

رابعاً: قسم العمل والتشغيل للأعمار (10-30) سنة

<p>ما هي أهم أوجه صرف دخلك؟</p> <p>(إجابة فأكثر بتلقين)</p> <p>a التعليم b المأكل والمشرب والملبس ومصاريف البيت الأخرى c اجار البيت والفواتير الشهرية d الترفية والرحلات e أخرى (تذكر)</p>	<p>أي من الحقوق التالية تتوفر لك في عملك الحالي أو آخر عمل قمت به؟</p> <p>(إجابة فأكثر بتلقين)</p> <p>a عقد عمل b تأمين ضد اصابات العمل c راتب مجز d ساعات عمل مناسبة e بينة عمل مريحة f ضمان اجتماعي g إستلام الراتب عن طريق البطاقة الإئتمانية h أخرى (تذكر)</p>	<p>ما هو القطاع الذي تعمل فيه أو سبق لك العمل فيه؟</p> <p>1 قطاع حكومي 2 قطاع عام 3 قطاع مختلط 4 قطاع خاص 5 قطاع أجنبي 6 منظمات غير حكومية</p>	<p>ما نوع المهنة التي تمارسها أو التي سبق أن مارستها؟</p> <p>يسأل عن المهنة التي يمارسها الشخص بالتفصيل ويترك الحقل المظلل فارغاً للترميز</p>	<p>الحالة العملية للشخص خلال السبعة أيام الماضية؟</p> <p>1 يعمل بأجر 2 صاحب عمل 3 يعمل لحسابه 4 يعمل لدى الأسرة بدون أجر 5 غائب بصورة مؤقتة (مجاز ، ... الخ) 6 عاطل سبق له العمل 7 عاطل لم يسبق له العمل 8 طالب متفرغ 9 متفرغ للعمل المنزلي 10 له إيراد ولا يعمل 11 عجز أو مرض 12 صغير السن (10 - أقل من 15 سنة) 13 أخرى (تذكر)</p> <p>10 ← 14 {</p>	<p>تسلسل الأرقام</p>
5	4	3	2	1	
a b c d e	a b c d e f g h	<input type="text"/>	<input type="text"/>	<input type="text"/>	
a b c d e	a b c d e f g h	<input type="text"/>	<input type="text"/>	<input type="text"/>	
a b c d e	a b c d e f g h	<input type="text"/>	<input type="text"/>	<input type="text"/>	
a b c d e	a b c d e f g h	<input type="text"/>	<input type="text"/>	<input type="text"/>	
a b c d e	a b c d e f g h	<input type="text"/>	<input type="text"/>	<input type="text"/>	
a b c d e	a b c d e f g h	<input type="text"/>	<input type="text"/>	<input type="text"/>	
a b c d e	a b c d e f g h	<input type="text"/>	<input type="text"/>	<input type="text"/>	

للأفراد العاطلين عن العمل للأعمار (15-30) سنة			العمر الذي بدأت فيه العمل لأول مرة ؟	في المعتاد كم ساعة عملت أو تعمل خلال الأسبوع؟	هل تقوم بأدخال جزء من دخلك؟	من يقرر في صرف الدخل؟
هل أنت مستعد للعمل لو توفرت لك فرصة عمل ؟	هل بحثت عن العمل خلال الأربعة أسابيع التي سبقت يوم المقابلة؟	ماهي الأساليب التي إتبعتها في البحث عن العمل خلال الأربعة أسابيع التي سبقت يوم المقابلة؟				
<p>هل أنت مستعد للعمل لو توفرت لك فرصة عمل ؟</p> <p>نعم 1 لا 2</p> <p>13 ←</p>	<p>هل بحثت عن العمل خلال الأربعة أسابيع التي سبقت يوم المقابلة؟</p> <p>نعم 1 لا 2</p> <p>13 ←</p>	<p>إجابة فائز</p> <p>التسجيل لدى مكاتب التسجيل a زيارة المؤسسات الحكومية b تقديم طلب مباشر الى ارباب العمل c نشر اعلان في الصحف d مساعدة الاهل والاصدقاء e الاستجابة لاعلانات الصحف f اخرى (تذكر) g</p>	<p>يذكر العمر بالسنوات 99 لا أعرف</p> <p>إنتقل الى سؤال 14</p>	<p>تذكر عدد الساعات 99 لا أعرف</p>	<p>نعم 1 لا 2</p>	<p>الشباب نفسه 1 الاب/ الام 2 الزوج/ الزوجة 3 قرار مشترك بين الشاب / ة والاب/ الام 4 قرار مشترك بين الشاب / ة والزوج/ الزوجة 5 اخرى (تذكر) 7</p>
12	11	10	9	8	7	6
a b c d e f g	<input type="text"/>	<input type="text"/>	<input type="text"/>	<input type="text"/>	<input type="text"/>	<input type="text"/>
a b c d e f g	<input type="text"/>	<input type="text"/>	<input type="text"/>	<input type="text"/>	<input type="text"/>	<input type="text"/>
a b c d e f g	<input type="text"/>	<input type="text"/>	<input type="text"/>	<input type="text"/>	<input type="text"/>	<input type="text"/>
a b c d e f g	<input type="text"/>	<input type="text"/>	<input type="text"/>	<input type="text"/>	<input type="text"/>	<input type="text"/>
a b c d e f g	<input type="text"/>	<input type="text"/>	<input type="text"/>	<input type="text"/>	<input type="text"/>	<input type="text"/>
a b c d e f g	<input type="text"/>	<input type="text"/>	<input type="text"/>	<input type="text"/>	<input type="text"/>	<input type="text"/>
a b c d e f g	<input type="text"/>	<input type="text"/>	<input type="text"/>	<input type="text"/>	<input type="text"/>	<input type="text"/>

هل حصلت على قرض لاقامة المشروع؟	هل قمت بتنفيذ مشروع خاص (مشاريع صغيرة) أو صناعة بيتية؟	إلى أي مدى تعتقد ان النقابات والاتحادات المهنية تقوم بدورها في حماية حقوق العاملين؟	برأيك، ما هي أهم اسباب البطالة بين الشباب؟ اجابة فاكثر	للأفراد العاطلين عن العمل للأعمار (15-30) سنة ما هو السبب الرئيس لعدم بحثك عن عمل خلال الاربعة اسابيع التي سبقت يوم المقابلة؟ اجابة فاكثر												تسلسل الأفراد
				1 نعم 2 لا	1 نعم 2 لا ← إنتقل الى قسم الصحة	1 دور فعال 2 دور ضعيف 3 لا تقوم بدورها 9 لا أعرف	a قلة فرص العمل b عدم جدية الشباب في البحث عن عمل c قلة تاهيل الشباب d عدم الموازنة بين اعداد طالبي العمل والوظائف المتوفرة e محدودية النمو الاقتصادي في البلد f ضعف دور الدولة في توفير فرص العمل g كثرة الأيدي العاملة الأجنبية h أخرى (تذكر) z لا أعرف	h الدراسة i التفرغ للأعمال المنزلية j التقاعد k المرض بالعجز l لي ايراد m لكوني معاق n اخرى (تذكر)	a بانتظار إعادتي الى العمل السابق b وجدت عملاً وانتظر المباشرة به لاحقاً c أعتقد انه لا يوجد عمل d تعبت من البحث عن العمل e لا اعرف كيف ابحت عن العمل f لا اجد العمل المناسب g غير مؤهل علمياً او مهنياً							
17	16	15	14	13												
<input type="checkbox"/>	<input type="checkbox"/>	<input type="checkbox"/>	a b c d e f g h z	a b c d e f g h i j k l m n												
<input type="checkbox"/>	<input type="checkbox"/>	<input type="checkbox"/>	a b c d e f g h z	a b c d e f g h i j k l m n												
<input type="checkbox"/>	<input type="checkbox"/>	<input type="checkbox"/>	a b c d e f g h z	a b c d e f g h i j k l m n												
<input type="checkbox"/>	<input type="checkbox"/>	<input type="checkbox"/>	a b c d e f g h z	a b c d e f g h i j k l m n												
<input type="checkbox"/>	<input type="checkbox"/>	<input type="checkbox"/>	a b c d e f g h z	a b c d e f g h i j k l m n												
<input type="checkbox"/>	<input type="checkbox"/>	<input type="checkbox"/>	a b c d e f g h z	a b c d e f g h i j k l m n												
<input type="checkbox"/>	<input type="checkbox"/>	<input type="checkbox"/>	a b c d e f g h z	a b c d e f g h i j k l m n												



ماهي باعتقادك أهم العوامل التي تؤثر سلباً على صحة الشباب ؟																	هل تعاني من مشاكل صحية مشخصة مزمنة ؟		عموماً، كيف تقيم وضعك الصحي العام؟	
إجابة فأكثر																	1 نعم 2 لا		1 جيد ← 3 2 وسط 3 سيء 9 لا أعرف ← 3	
																	2		1	
a	b	c	d	e	f	g	h	i	j	k	l	m	n	o	p	z	<input type="checkbox"/>	<input type="checkbox"/>		
a	b	c	d	e	f	g	h	i	j	k	l	m	n	o	p	z	<input type="checkbox"/>	<input type="checkbox"/>		
a	b	c	d	e	f	g	h	i	j	k	l	m	n	o	p	z	<input type="checkbox"/>	<input type="checkbox"/>		
a	b	c	d	e	f	g	h	i	j	k	l	m	n	o	p	z	<input type="checkbox"/>	<input type="checkbox"/>		
a	b	c	d	e	f	g	h	i	j	k	l	m	n	o	p	z	<input type="checkbox"/>	<input type="checkbox"/>		
a	b	c	d	e	f	g	h	i	j	k	l	m	n	o	p	z	<input type="checkbox"/>	<input type="checkbox"/>		
a	b	c	d	e	f	g	h	i	j	k	l	m	n	o	p	z	<input type="checkbox"/>	<input type="checkbox"/>		

<p>الى أي مدى أنت راضٍ/راضية عن الخدمات المقدمة في المؤسسات الصحية؟</p> <p>1 رضا عالي</p> <p>2 رضا الى حد ما</p> <p>3 غير راضٍ إطلافاً</p> <p>9 لا أعرف</p>	<p>لماذا اخترت الاجراء (السابق) للمساعدة ؟</p> <p>إجابة فأكثر</p> <p>a الخدمات جيدة</p> <p>b المكان قريب</p> <p>c مقتنع به لمعالجة مرضي</p> <p>d اعرف شخصاً مختصاً</p> <p>e ضعف الحالة الإقتصادية</p> <p>f أخرى (تذكر)</p>	<p>خلال الثلاثين يوم الماضية ، ماذا فعلت حين أصبت بالمرض أو الحادث أو الإصابة؟</p> <p>إجابة فأكثر</p> <p>a رجعت المركز الصحي</p> <p>b رجعت عيادة طبية شعبية</p> <p>c رجعت عيادة خاصة</p> <p>d رجعت مستشفى عام</p> <p>e رجعت مستشفى خاص</p> <p>f لجأت الى المضمّد</p> <p>g استشرت أحد أفراد أسرتي ومعارفي</p> <p>h حصلت على الدواء من الصيدلية</p> <p>i استخدمت أدوية أعشاب</p> <p>j أخرى (تذكر)</p> <p>k لم أفعل شيء</p> <p>l لا أتذكر</p> <p>m م أنصب بأي مرض أو حادث أو إصابة</p>	<p>أذكر اهم الاجراءات التي تقوم بها للعناية بصحتك ؟</p> <p>إجابة فأكثر</p> <p>a أتناول الفيتامينات</p> <p>b أتناول أقراص الحديد</p> <p>c أتناول طعاماً جيداً</p> <p>d اهتم بنظافتي</p> <p>e أمارس تمارين رياضية</p> <p>f أنام بصورة كافية</p> <p>g ابتعد عن التدخين</p> <p>h ابتعد عن الكحول</p> <p>i ابتعد عن تناول الادوية بدون استشارة طبيب</p> <p>j مراقبة وزني</p> <p>k أخرى (تذكر)</p> <p>l لا شيء</p> <p>z لا أعرف</p>	<p>تسلسل الأفراد</p>
7	6	5	4	
<input type="text"/>	a b c d e f	a b c d e f g h i j k l m	a b c d e f g h i j k l z	
<input type="text"/>	a b c d e f	a b c d e f g h i j k l m	a b c d e f g h i j k l z	
<input type="text"/>	a b c d e f	a b c d e f g h i j k l m	a b c d e f g h i j k l z	
<input type="text"/>	a b c d e f	a b c d e f g h i j k l m	a b c d e f g h i j k l z	
<input type="text"/>	a b c d e f	a b c d e f g h i j k l m	a b c d e f g h i j k l z	
<input type="text"/>	a b c d e f	a b c d e f g h i j k l m	a b c d e f g h i j k l z	
<input type="text"/>	a b c d e f	a b c d e f g h i j k l m	a b c d e f g h i j k l z	

سادساً : قسم الأمراض المنقولة جنسياً للأعمار (18-30) سنة

هل بإمكانك ذكر الطرق التي يتم فيها الوقاية من الأمراض المنقولة جنسياً / الايدز ؟  أجابة فأكتر بدون تلقين	هل بإمكانك ذكر الطرق التي يتم من خلالها انتقال الأمراض المنقولة جنسياً / الايدز؟  أجابة فأكتر بدون تلقين	ماهي الامراض التي تعرفها والتي تنتقل عن طريق ممارسة الجنس (المنقولة جنسياً)؟  أجابة فأكتر	هل سمعت عن مرض الايدز؟  1 نعم 2 لا
<p>a الإمتناع عن الجنس خارج نطاق الزوجية</p> <p>b الإستعمال الدائم للواقي الرجالي</p> <p>c إستعمال الحقن التبيذة (سرنجات بلاستيكية لمرة واحدة)</p> <p>d عدم إستخدام شفرات الحلاقة للأشخاص الآخرين</p> <p>e تجنب الوشم والحجامة بأدوات مستعملة</p> <p>f عدم إستعمال الأدوات الحادة والجارحة الملوثة</p> <p>g نقل دم من مصادر مأمونة</p> <p>h أخرى (تذكر)</p> <p>z لا أعرف</p>	<p>a عن طريق الجنس</p> <p>b من الام الى الطفل أثناء الحمل والولادة</p> <p>c عن طريق الدم ومشتقاته</p> <p>d إستعمال الحقن الملوثة</p> <p>e إستخدام شفرات الحلاقة الملوثة</p> <p>f إستعمال الأدوات الحادة والجارحة الملوثة</p> <p>g الوشم والحجامة بأدوات مستعملة</p> <p>h أخرى (تذكر)</p> <p>z لا أعرف</p>	<p>a الزهري</p> <p>b السيلان / سفلس</p> <p>c الايدز</p> <p>d التهاب الكبد الفيروسي نوع B</p> <p>e نتوءات تناسلية / هيربيز</p> <p>z لا أعرف ← إنتقل الى قسم الصحة الإيجابية</p>	1
<p>4</p> <p>a b c d e f g h z</p>	<p>3</p> <p>a b c d e f g h z</p>	<p>2</p> <p>a b c d e z</p>	<p>1</p> <p><input type="text"/></p>
<p>a b c d e f g h z</p>	<p>a b c d e f g h z</p>	<p>a b c d e z</p>	<p><input type="text"/></p>
<p>a b c d e f g h z</p>	<p>a b c d e f g h z</p>	<p>a b c d e z</p>	<p><input type="text"/></p>
<p>a b c d e f g h z</p>	<p>a b c d e f g h z</p>	<p>a b c d e z</p>	<p><input type="text"/></p>
<p>a b c d e f g h z</p>	<p>a b c d e f g h z</p>	<p>a b c d e z</p>	<p><input type="text"/></p>
<p>a b c d e f g h z</p>	<p>a b c d e f g h z</p>	<p>a b c d e z</p>	<p><input type="text"/></p>
<p>a b c d e f g h z</p>	<p>a b c d e f g h z</p>	<p>a b c d e z</p>	<p><input type="text"/></p>

سابعاً : قسم الصحة الإيجابية للذكور للأعمار (15-30) سنة والمتزوجين دون سن (15) سنة

ما هو بريك العمر المناسب لزوج الذكور والإناث؟		لمن تتوجه عند حصول مشاكل تتعلق بالصحة الجنسية أو الإيجابية لديك؟	في أي عمر يجب أن يعطى الفتیان/ الشباب هذه المعلومات؟	هل تعتقد أن المعلومات التي حصلت عليها كانت كافية؟	من أين حصلت على هذه المعلومات؟	هل تلقيت معلومات حول التغيرات الجسمية التي تحدث خلال مرحلة البلوغ؟
يذكر العمر المناسب بالسنوات		إجابة فأكثر	يذكر العمر المناسب	1 نعم 2 إلى حد ما 3 لا 9 لا أعرف	إجابة فأكثر	1 نعم 2 إلى حد ما 3 لا ← 4
99 لا أعرف		a مؤسسات صحية أهلية b مؤسسات صحية حكومية c عيادة خاصة d صيدلاني e ممرض f أحد الوالدين g أحد أفراد الأسرة h أصدقائي i اقاربي j اخرى (تذكر) z لا أعرف	99 لا أعرف	1 نعم 2 إلى حد ما 3 لا 9 لا أعرف	a مؤسسات صحية أهلية b مؤسسات صحية حكومية c المدرسة d الجامعة e الوالدين f الاخوان والاقارب والأصدقاء g الأنترنت ومواقع التواصل الإجتماعي h الكتب والمجلات i الاعلام j اخرى (تذكر)	1 نعم 2 إلى حد ما 3 لا ← 4
b	a					
الإناث	الذكور					
6	5	4	3	2	1	
<input type="text"/>	<input type="text"/>	a b c d e f g h i j z	<input type="text"/>	<input type="text"/>	a b c d e f g h i j	<input type="text"/>
<input type="text"/>	<input type="text"/>	a b c d e f g h i j z	<input type="text"/>	<input type="text"/>	a b c d e f g h i j	<input type="text"/>
<input type="text"/>	<input type="text"/>	a b c d e f g h i j z	<input type="text"/>	<input type="text"/>	a b c d e f g h i j	<input type="text"/>
<input type="text"/>	<input type="text"/>	a b c d e f g h i j z	<input type="text"/>	<input type="text"/>	a b c d e f g h i j	<input type="text"/>
<input type="text"/>	<input type="text"/>	a b c d e f g h i j z	<input type="text"/>	<input type="text"/>	a b c d e f g h i j	<input type="text"/>
<input type="text"/>	<input type="text"/>	a b c d e f g h i j z	<input type="text"/>	<input type="text"/>	a b c d e f g h i j	<input type="text"/>
<input type="text"/>	<input type="text"/>	a b c d e f g h i j z	<input type="text"/>	<input type="text"/>	a b c d e f g h i j	<input type="text"/>

للمتزوجين أو الذين سبق لهم الزواج				ما هي وسائل منع الحمل التي تعرفها؟ إجابة فأكثر	ما هو العدد المثالي للأطفال من وجهة نظرك الذي تفضل أن يكون لديك من الذكور والإناث؟ يذكر العدد المناسب	99 لا اعرف	a الذكور	b الإناث	تسلسل الأفراد
كم كان عمرك عند أول زواج؟	عدد الزوجات:	هل أجريت أنت وزوجتك الفحص الطبي قبل الزواج؟	ما هي أنسب فترة التي يجب أن تكون بين ولادة طفل وولادة الطفل الذي يليه؟	إجابة فأكثر	يذكر العدد المناسب				
تذكر عدد السنوات 99 لا اعرف	1 نعم 2 لا 9 لا اعرف	إذكر عدد الزوجات	الليباخت : إذا كان المبحوث أعزب، إنتقل الى قسم الحالة التغذوية يذكر العمر عند أول زواج 99 لا اعرف	a الحبوب b اللولب c الحقن بالأبر d الواقي الذكري e الواقي الانثوي f التعقيم الانثوي (عقد الأتابيب) g التعقيم الذكري (عقد الأتابيب المنوية) h القرصات i الغشاء المطاطي j الرغبة / الهلام (الجيلي) التحاميل k الرضاعة من الثدي الحصرية (LAM) l الامتناع الدوري / فترة الأمان (أسبوع بعد الدورة الشهرية) m القذف الخارجي n اخرى (تذكر) z لا اعرف	99 لا اعرف	99 لا اعرف	99 لا اعرف	99 لا اعرف	99 لا اعرف
12	11	10	9	8	7				
<input type="text"/>	<input type="text"/>	<input type="text"/>	<input type="text"/>	a b c d e f g h i j k l m n z	<input type="text"/>	<input type="text"/>	<input type="text"/>	<input type="text"/>	
<input type="text"/>	<input type="text"/>	<input type="text"/>	<input type="text"/>	a b c d e f g h i j k l m n z	<input type="text"/>	<input type="text"/>	<input type="text"/>	<input type="text"/>	
<input type="text"/>	<input type="text"/>	<input type="text"/>	<input type="text"/>	a b c d e f g h i j k l m n z	<input type="text"/>	<input type="text"/>	<input type="text"/>	<input type="text"/>	
<input type="text"/>	<input type="text"/>	<input type="text"/>	<input type="text"/>	a b c d e f g h i j k l m n z	<input type="text"/>	<input type="text"/>	<input type="text"/>	<input type="text"/>	
<input type="text"/>	<input type="text"/>	<input type="text"/>	<input type="text"/>	a b c d e f g h i j k l m n z	<input type="text"/>	<input type="text"/>	<input type="text"/>	<input type="text"/>	
<input type="text"/>	<input type="text"/>	<input type="text"/>	<input type="text"/>	a b c d e f g h i j k l m n z	<input type="text"/>	<input type="text"/>	<input type="text"/>	<input type="text"/>	
<input type="text"/>	<input type="text"/>	<input type="text"/>	<input type="text"/>	a b c d e f g h i j k l m n z	<input type="text"/>	<input type="text"/>	<input type="text"/>	<input type="text"/>	

للمتزوجين فقط			للمتزوجين أو الذين سبق لهم الزواج	
<p>هل تستخدم أنت أو زوجتك إحدى وسائل منع الحمل في الوقت الحالي؟</p> <p>1 نعم ← 16 2 لا</p>	<p>هل تناقش الأمور التالية مع زوجتك؟</p> <p>إجابة فأكتر بتلقين</p> <p>a مناقشة أفكارك / مشاريعك / خططك للمستقبل b مناقشة مشاكل العمل / الدراسة c مناقشة مستقبل أولادكم (الحاليين أو القادمين بأذن الله) d مناقشة العلاقة الخاصة التي بينكم (العلاقة الحميمة بين الزوجين) e الحديث بشكل عام عن الحياة اليومية f لا أتناقش أي من المواضيع أعلاه g لا ينطبق (المطلق ، المنفصل ، الأرملة)</p> <p>↓ الى قسم الحالة التغذوية</p>	<p>ماهي وسائل منع الحمل التي تستعملها أنت أو زوجتك؟</p> <p>إجابة فأكتر</p> <p>a الحبوب b اللولب c الحقن بالأبر d الواقي الذكري e الواقي الاثنوي f التعقيم الاثنوي (عقد الأتابيب) g التعقيم الذكري (عقد الأتابيب المنوية) h الغرسات i الغشاء المطاطي j الرغبة / الهلام (الجيلي) التحاميل k الرضاعة من الثدي الحصرية ( LAM ) l الامتناع الدوري / فترة الأمان (أسبوع بعد الدورة الشهرية) m القذف الخارجي n اخرى (تذكر) z لا اعرف</p>	<p>لماذا لا تستخدم وسائل منع الحمل؟</p> <p>إجابة فأكتر</p> <p>a زوجتي حامل حالياً b الرغبة بالمزيد من الأطفال c رفض الزوجة d تحفظات دينية e الخوف من التأثيرات الجانبية f الوسيلة غير متوفرة g الوسيلة غير فعالة h ارتفاع التكلفة i ظروف خاصة j اخرى (تذكر) z لا أعرف</p> <p>انتقل الى قسم الحالة التغذوية</p>	<p>من أتخذ قرار استخدام وسيلة منع الحمل؟</p> <p>1 الزوجة 2 الزوج 3 كلاهما 4 الطبيب 5 الكادر الصحي 6 أفراد الأسرة 7 أخرى (تذكر) 9 لا أعرف</p>
17	16	15	14	13
<input type="text"/>	a b c d e f g h i j k l m n z	a b c d e f g h i j z	<input type="text"/>	a b c d e f g
<input type="text"/>	a b c d e f g h i j k l m n z	a b c d e f g h i j z	<input type="text"/>	a b c d e f g
<input type="text"/>	a b c d e f g h i j k l m n z	a b c d e f g h i j z	<input type="text"/>	a b c d e f g
<input type="text"/>	a b c d e f g h i j k l m n z	a b c d e f g h i j z	<input type="text"/>	a b c d e f g
<input type="text"/>	a b c d e f g h i j k l m n z	a b c d e f g h i j z	<input type="text"/>	a b c d e f g
<input type="text"/>	a b c d e f g h i j k l m n z	a b c d e f g h i j z	<input type="text"/>	a b c d e f g
<input type="text"/>	a b c d e f g h i j k l m n z	a b c d e f g h i j z	<input type="text"/>	a b c d e f g

ثامناً: قسم الحالة التغذوية للأعمار (10-30) سنة

كم مرة تتناول الوجبات السريعة خلال الأسبوع؟	هل تتناول وجبة الإفطار يوماً؟	ماهي الإجراءات التي قمت بها للحصول على الوزن المطلوب/المرغوب؟ إجابة فأكثر	هل قمت باي إجراءات تتعلق بالحصول على الوزن الذي ترغب فيه؟	هل ترغب في تغيير وزنك الحالي؟	ما رأيك في وزنك؟	تسلسل الأفراد
تذكر عدد المرات	1 غالباً	a أدوية مقوية/ فيتامينات b أعشاب طبية للرشاقة أو للسمنة c ممارسة التمارين الرياضية d تقليل حجم الوجبة الغذائية او عدد الوجبات e فاتح شهية f اتباع نظام غذائي مع طبيب g إجراء عمليات جراحية h اشراف من مختص i أخرى (تذكر)	1 نعم 2 لا ← 5	1 خفض الوزن 2 زيادة وزن 3 أحافظ على وزني 4 ليس مهم	1 أقل من الوزن المناسب 2 الوزن مناسب 3 فوق الوزن المناسب	
98 لا أتناول	2 أحياناً					
99 لا أعرف	3 نادراً					
	4 أبداً					
6	5	4	3	2	1	
<input type="text"/>	<input type="text"/>	a b c d e f g h i	<input type="text"/>	<input type="text"/>	<input type="text"/>	
<input type="text"/>	<input type="text"/>	a b c d e f g h i	<input type="text"/>	<input type="text"/>	<input type="text"/>	
<input type="text"/>	<input type="text"/>	a b c d e f g h i	<input type="text"/>	<input type="text"/>	<input type="text"/>	
<input type="text"/>	<input type="text"/>	a b c d e f g h i	<input type="text"/>	<input type="text"/>	<input type="text"/>	
<input type="text"/>	<input type="text"/>	a b c d e f g h i	<input type="text"/>	<input type="text"/>	<input type="text"/>	
<input type="text"/>	<input type="text"/>	a b c d e f g h i	<input type="text"/>	<input type="text"/>	<input type="text"/>	
<input type="text"/>	<input type="text"/>	a b c d e f g h i	<input type="text"/>	<input type="text"/>	<input type="text"/>	

تاسعاً : قسم الصحة النفسية والاجتماعية وأوقات الفراغ للاعمار (15-30) سنة

ما هي القضايا التي تعطيها أولوية اهتمامك في الوقت الحالي؟	ما هي أهم الأهداف التي تسعى الى تحقيقها في المستقبل القريب؟	بالمقارنة مع هذا الوقت من العام الماضي، هل يُمكنك القول بأن حياتك قد تحسّنت، أم بقيت على حالها تقريباً، أم ساءت، بشكل عام؟	وفي غضون عام واحد من الآن فصاعداً، هل تتوقع بأن تكون حياتك أفضل، أم ستبقى على حالها تقريباً، أم ستكون أسوأ، بشكل عام؟	ما أهم الامور التي تقلقك؟
اجابة فأكثر	(ثلاثة اجابات فقط بدون تلقين)	1 تحسنت 2 بقيت على حالها 3 ساءت 9 لا أعرف	1 ستكون أفضل 2 ستكون على حالها 3 ستكون أسوأ 9 لا اعرف	اجابة فأكثر
a الدراسة b الصحة c المظهر الخارجي d العلاقة مع الجنس الآخر e رعاية الأسرة / رعاية الاولاد f العمل g ممارسة هواياتي الشخصية h الانخراط في العمل الجماعي i الانترنت ومواقع التواصل الاجتماعي j الامور الدينية k الامور السياسية l اخرى (تذكر) m لا توجد اهتمامات z لا اعرف	a النجاح في الدراسة b بناء أسرة متماسكة c تحسين الوضع الاجتماعي d الحصول على وظيفة مناسبة e النجاح في العمل f تكوين مشروع خاص بي g الحصول على شهادة عليا h تحسين الوضع الاقتصادي i المشاركة في الحياة العامة j بناء منزل مستقل k الانتقال الى دولة أخرى l اخرى (تذكر) m لا يوجد هدف z لا اعرف	1 تحسنت 2 بقيت على حالها 3 ساءت 9 لا أعرف	1 ستكون أفضل 2 ستكون على حالها 3 ستكون أسوأ 9 لا اعرف	a امور مالية b أمور صحية c استقرار العمل d الدراسة e الوضع في العراق f احد افراد العائلة g أخرى (تذكر) h لا أقلق z لا اعرف
5	2	3	4	5
a b c d e f g h z	a b c d e f g h i j k l m z	<input type="text"/>	<input type="text"/>	<input type="text"/>
a b c d e f g h z	a b c d e f g h i j k l m z	<input type="text"/>	<input type="text"/>	<input type="text"/>
a b c d e f g h z	a b c d e f g h i j k l m z	<input type="text"/>	<input type="text"/>	<input type="text"/>
a b c d e f g h z	a b c d e f g h i j k l m z	<input type="text"/>	<input type="text"/>	<input type="text"/>
a b c d e f g h z	a b c d e f g h i j k l m z	<input type="text"/>	<input type="text"/>	<input type="text"/>
a b c d e f g h z	a b c d e f g h i j k l m z	<input type="text"/>	<input type="text"/>	<input type="text"/>
a b c d e f g h z	a b c d e f g h i j k l m z	<input type="text"/>	<input type="text"/>	<input type="text"/>
a b c d e f g h z	a b c d e f g h i j k l m z	<input type="text"/>	<input type="text"/>	<input type="text"/>



هل تعرف شخصاً واحداً على الأقل بعمرك يمارس العادات التالية ؟  إجابة فأكثر بتلقين a يدخن السكائر b يدخن النركيلة c يدخن النركيلة الالكترونية d شم المواد المذيبة (البنزين، النثر، السيكوتين) e تناول المهدنات (فاليوم، كودابين، ارتين، ريفترول) f شرب الكحول g حشيشة أو مخدرات h أخرى (تذكر) z لا أعرف أي شخص	ما هي برأيك أسباب تناول المواد المهدنة والمخدرات من قبل الشباب؟  إجابة فأكثر a تقليد أحد الوالدين أو كلاهما b مجارة الأقران c التعامل مع المشاكل بشكل أفضل d التفكك الاسري e قضاء وقت الفراغ f الشعور بالسعادة g تقليبة (موضة) h تأثير وسائط الإعلام والإتصال i الفقر j البطالة k ضعف الرادع القانوني والأخلاقي l توفر المواد بأسعار رخيصة m أخرى (تذكر) z لا اعرف	ما هي برأيك أسباب تناول الكحول من قبل الشباب؟  إجابة فأكثر a تقليد أحد الوالدين أو كلاهما b مجارة الأقران c التعامل مع المشاكل بشكل أفضل d التفكك الاسري e قضاء وقت الفراغ f الشعور بالسعادة g تقليبة (موضة) h تأثير وسائل الإعلام والإتصال i الفقر j البطالة k ضعف الرادع القانوني والأخلاقي l توفر المواد بأسعار رخيصة m أخرى (تذكر) z لا اعرف
8	7	6
a b c d e f g h z .....	a b c d e f g h i j k l m z .....	a b c d e f g h i j k l m z .....
a b c d e f g h z .....	a b c d e f g h i j k l m z .....	a b c d e f g h i j k l m z .....
a b c d e f g h z .....	a b c d e f g h i j k l m z .....	a b c d e f g h i j k l m z .....
a b c d e f g h z .....	a b c d e f g h i j k l m z .....	a b c d e f g h i j k l m z .....
a b c d e f g h z .....	a b c d e f g h i j k l m z .....	a b c d e f g h i j k l m z .....
a b c d e f g h z .....	a b c d e f g h i j k l m z .....	a b c d e f g h i j k l m z .....
a b c d e f g h z .....	a b c d e f g h i j k l m z .....	a b c d e f g h i j k l m z .....

<p>من الذي أفتنك بالإقلاع عنه؟</p> <p>إجابة فأكثر</p> <p>a الوالدين b الأخوان والاخوات c الزوج / الزوجة d الاقارب والاصدقاء e قرار شخصي f وسائط الاعلام g الهيئة التدريسية h الطبيب أو الكوادر الصحية i أخرى (تذكر)</p>	<p>هل حاولت الإقلاع عن التدخين؟</p> <p>1 نعم 2 لا ← 14</p>	<p>بأي عمر بدأت التدخين؟</p> <p>يذكر العمر لا أعرف 99</p>	<p>عدد السكان المستهلكة يوميا؟</p> <p>إجابة واحدة بتلقين</p> <p>1 أقل من 5 سكانر 2 5 - 10 سكانر 3 11 - 20 سيكارة 4 أكثر من 20 سيكارة</p>	<p>هل قمت بتجربة أي من الممارسات الآتية؟</p> <p>إجابة فأكثر بتلقين</p> <p>a تدخين السكانر b تدخين النركيلة c تدخين النركيلة الإلكترونية d شم المواد المذببة (البنزين، النثر، السيكوتين) e تناول المهدنات (فاليوم، كودابين، ارتين، ريفترول) f شرب الكحول g حشيشة أو مخدرات h أخرى (تذكر) i لم أجرب</p> <p>11 { 14 {</p>
13	12	11	10	9
<p>a b c d e f g h i</p> <p>.....</p>	<p><input type="text"/></p>	<p><input type="text"/> <input type="text"/></p>	<p><input type="text"/></p>	<p>a b c d e f g h i</p> <p>.....</p>
<p>a b c d e f g h i</p> <p>.....</p>	<p><input type="text"/></p>	<p><input type="text"/> <input type="text"/></p>	<p><input type="text"/></p>	<p>a b c d e f g h i</p> <p>.....</p>
<p>a b c d e f g h i</p> <p>.....</p>	<p><input type="text"/></p>	<p><input type="text"/> <input type="text"/></p>	<p><input type="text"/></p>	<p>a b c d e f g h i</p> <p>.....</p>
<p>a b c d e f g h i</p> <p>.....</p>	<p><input type="text"/></p>	<p><input type="text"/> <input type="text"/></p>	<p><input type="text"/></p>	<p>a b c d e f g h i</p> <p>.....</p>
<p>a b c d e f g h i</p> <p>.....</p>	<p><input type="text"/></p>	<p><input type="text"/> <input type="text"/></p>	<p><input type="text"/></p>	<p>a b c d e f g h i</p> <p>.....</p>
<p>a b c d e f g h i</p> <p>.....</p>	<p><input type="text"/></p>	<p><input type="text"/> <input type="text"/></p>	<p><input type="text"/></p>	<p>a b c d e f g h i</p> <p>.....</p>
<p>a b c d e f g h i</p> <p>.....</p>	<p><input type="text"/></p>	<p><input type="text"/> <input type="text"/></p>	<p><input type="text"/></p>	<p>a b c d e f g h i</p> <p>.....</p>

<p>كيف تقضي أوقات فراغك؟</p> <p>إجابة فأكثر</p> <p>a إداء التمارين الرياضية b تجديد النشاط الذهني بالقراءة والتفكير c الاخراف في الاعمال التطوعية d مشاهدة برامج التلفاز e القيلولة / الإسترخاء f الخروج مع الاصدقاء / النشاطات الإجتماعية g الذهاب للمتسوق h تصفح الانترنت i ممارسة الألعاب الألكترونية j أخرى (تذكر) z لا اعرف</p>	<p>كم ساعة فراغ تتوفر لديك في اليوم؟</p> <p>يذكر عدد الساعات</p> <p>98 لا تتوفر ← 19 99 غير محدد / لا أعرف</p>	<p>نوع الدعم أو الرعاية المقدمة؟</p> <p>إجابة فأكثر</p> <p>a بيئة أسرية مناسبة b دورات تدريبية / تدريبية c دورات تقوية d الحصول على مدرسين خصوصيين e مساعدة مادية f أخرى (تذكر)</p>	<p>ممن تتلقى الدعم أو الرعاية لتنمية قدراتك ومواهبك؟</p> <p>إجابة فأكثر</p> <p>a الوالدين b الاخوة والاخوات c الأقرباء d منظمات المجتمع المدني e الاصدقاء f الهيئة التدريسية في المدرسة أو الجامعة g جهات حكومية أخرى h مراكز ومنتديات الشباب i أخرى (تذكر) j لا أتلقى أي دعم ← 17</p>	<p>هل لديك قدرات أو مواهب خاصة؟</p> <p>1 نعم 2 لا 9 لا أعرف</p> <p>17</p>	<p>تسلسل الأفراد</p>
<p>18</p> <p>a b c d e f g h i j z</p>	<p>17</p> <p><input type="text"/></p>	<p>16</p> <p>a b c d e f</p>	<p>15</p> <p>a b c d e f g h i j</p>	<p>14</p> <p><input type="text"/></p>	
<p>a b c d e f g h i j z</p>	<p><input type="text"/></p>	<p>a b c d e f</p>	<p>a b c d e f g h i j</p>	<p><input type="text"/></p>	
<p>a b c d e f g h i j z</p>	<p><input type="text"/></p>	<p>a b c d e f</p>	<p>a b c d e f g h i j</p>	<p><input type="text"/></p>	
<p>a b c d e f g h i j z</p>	<p><input type="text"/></p>	<p>a b c d e f</p>	<p>a b c d e f g h i j</p>	<p><input type="text"/></p>	
<p>a b c d e f g h i j z</p>	<p><input type="text"/></p>	<p>a b c d e f</p>	<p>a b c d e f g h i j</p>	<p><input type="text"/></p>	
<p>a b c d e f g h i j z</p>	<p><input type="text"/></p>	<p>a b c d e f</p>	<p>a b c d e f g h i j</p>	<p><input type="text"/></p>	
<p>a b c d e f g h i j z</p>	<p><input type="text"/></p>	<p>a b c d e f</p>	<p>a b c d e f g h i j</p>	<p><input type="text"/></p>	

<p>ماهي أسباب عدم ممارسة الهوايات؟</p> <p>إجابة فأكثر</p> <p>عدم وجود وقت فراغ <b>a</b></p> <p>عدم وجود مرافق وخدمات لممارسة الهوايات <b>b</b></p> <p>التكاسل والعجز <b>c</b></p> <p>ارتفاع التكلفة المالية لممارسة الهوايات الشخصية <b>d</b></p> <p>أخرى (تذكر) <b>e</b></p> <p>لا اعرف <b>z</b></p>	<p>هل تتمكن من ممارسة هواياتك بشكل مرضي؟</p> <p>نعم 1</p> <p>لا 2</p> <p>قسم النوع الاجتماعي والعنف ودور الشباب</p>	<p>هل تتوفر الخدمات أو المرافق اللازمة لممارسة هواياتك؟</p> <p>نعم 1</p> <p>لا 2</p>	<p>ماهي الهوايات التي تمارسها؟</p> <p>إجابة فأكثر</p> <p>نشاطات فنية <b>a</b></p> <p>التدوين الالكتروني <b>b</b></p> <p>تعلم العزف على الآلات الموسيقية <b>c</b></p> <p>نشاطات ثقافية <b>d</b></p> <p>تعلم اللغات <b>e</b></p> <p>ممارسة الانشطة الرياضية <b>f</b></p> <p>هواية تربية الحيوانات <b>g</b></p> <p>الزراعة البسيطة (البيئية) <b>h</b></p> <p>زيارة الاماكن الاثرية والتاريخية والتراثية والدينية والترفيهية <b>i</b></p> <p>أخرى (تذكر) <b>j</b></p> <p>لاأمارس الهوايات <b>k</b></p> <p>لا اعرف <b>z</b></p> <p>22 ←</p> <p>← إنتقل الى قسم النوع الاجتماعي والعنف ودور الشباب</p>
<p>22</p> <p>a b c d e</p> <p>z</p> <p>.....</p>	<p>21</p> <p><input type="text"/></p>	<p>20</p> <p><input type="text"/></p>	<p>19</p> <p>a b c d e f g h i</p> <p>j k z</p> <p>.....</p>
<p>a b c d e</p> <p>z</p> <p>.....</p>	<p><input type="text"/></p>	<p><input type="text"/></p>	<p>a b c d e f g h i</p> <p>j k z</p> <p>.....</p>
<p>a b c d e</p> <p>z</p> <p>.....</p>	<p><input type="text"/></p>	<p><input type="text"/></p>	<p>a b c d e f g h i</p> <p>j k z</p> <p>.....</p>
<p>a b c d e</p> <p>z</p> <p>.....</p>	<p><input type="text"/></p>	<p><input type="text"/></p>	<p>a b c d e f g h i</p> <p>j k z</p> <p>.....</p>
<p>a b c d e</p> <p>z</p> <p>.....</p>	<p><input type="text"/></p>	<p><input type="text"/></p>	<p>a b c d e f g h i</p> <p>j k z</p> <p>.....</p>
<p>a b c d e</p> <p>z</p> <p>.....</p>	<p><input type="text"/></p>	<p><input type="text"/></p>	<p>a b c d e f g h i</p> <p>j k z</p> <p>.....</p>

عاشراً: قسم النوع الاجتماعي والعنف ودور الشباب للأعمار (15-30) سنة

هل تتفق مع المقولات الآتية؟ (اجابة واحدة لكل مقولة بتلقين)

m	l	k	j	i	h	g	f	e	d	c	b	a
من واجب الاسرة فرض ضوابط أشد على الإناث منها الى الذكور	على الفتاة عدم المطالبة في حقها في الميراث إن كان اخوتها بحاجة اليه	يجب ان يساعد الأولاد في أعمال البيت كما هو الحال للبنات	يجب ان يبقى النشاط السياسي حكرا على الرجال	يجب على الفتاة أن تتزوج قريبها إذا رغب ولي أمرها	عندما تتخفص فرص العمل يجب أن تعطى الأولوية للذكور في الحصول على الوظائف وليس للإناث	القبول بجرانم القتل تحت مسمى جرانم الشرف	البنات اللواتي لا يرتدين الحجاب هي من تتسبب في تعرضها للمعاكسات والمضايقات	الزوج لوحدته هو البيت وكيفية انفاقه	يحق للزوج أن يضرب زوجته إذا خالفت اوامره	المرأة شريك أساسي للرجل في إتخاذ كافة القرارات الاسرية	يجب على الانثى أن تأخذ موافقة ولي أمرها قبل قيامها بأي عمل	تعليم الأولاد أهم من تعليم البنات
1 أتفق	1 أتفق	1 أتفق	1 أتفق	1 أتفق	1 أتفق	1 أتفق	1 أتفق	1 أتفق	1 أتفق	1 أتفق	1 أتفق	1 أتفق
2 حيادي	2 حيادي	2 حيادي	2 حيادي	2 حيادي	2 حيادي	2 حيادي	2 حيادي	2 حيادي	2 حيادي	2 حيادي	2 حيادي	2 حيادي
3 لا أتفق	3 لا أتفق	3 لا أتفق	3 لا أتفق	3 لا أتفق	3 لا أتفق	3 لا أتفق	3 لا أتفق	3 لا أتفق	3 لا أتفق	3 لا أتفق	3 لا أتفق	3 لا أتفق
9 لا أعرف	9 لا أعرف	9 لا أعرف	9 لا أعرف	9 لا أعرف	9 لا أعرف	9 لا أعرف	9 لا أعرف	9 لا أعرف	9 لا أعرف	9 لا أعرف	9 لا أعرف	9 لا أعرف
1												
<input type="checkbox"/>	<input type="checkbox"/>	<input type="checkbox"/>	<input type="checkbox"/>	<input type="checkbox"/>	<input type="checkbox"/>	<input type="checkbox"/>	<input type="checkbox"/>	<input type="checkbox"/>	<input type="checkbox"/>	<input type="checkbox"/>	<input type="checkbox"/>	<input type="checkbox"/>
<input type="checkbox"/>	<input type="checkbox"/>	<input type="checkbox"/>	<input type="checkbox"/>	<input type="checkbox"/>	<input type="checkbox"/>	<input type="checkbox"/>	<input type="checkbox"/>	<input type="checkbox"/>	<input type="checkbox"/>	<input type="checkbox"/>	<input type="checkbox"/>	<input type="checkbox"/>
<input type="checkbox"/>	<input type="checkbox"/>	<input type="checkbox"/>	<input type="checkbox"/>	<input type="checkbox"/>	<input type="checkbox"/>	<input type="checkbox"/>	<input type="checkbox"/>	<input type="checkbox"/>	<input type="checkbox"/>	<input type="checkbox"/>	<input type="checkbox"/>	<input type="checkbox"/>
<input type="checkbox"/>	<input type="checkbox"/>	<input type="checkbox"/>	<input type="checkbox"/>	<input type="checkbox"/>	<input type="checkbox"/>	<input type="checkbox"/>	<input type="checkbox"/>	<input type="checkbox"/>	<input type="checkbox"/>	<input type="checkbox"/>	<input type="checkbox"/>	<input type="checkbox"/>
<input type="checkbox"/>	<input type="checkbox"/>	<input type="checkbox"/>	<input type="checkbox"/>	<input type="checkbox"/>	<input type="checkbox"/>	<input type="checkbox"/>	<input type="checkbox"/>	<input type="checkbox"/>	<input type="checkbox"/>	<input type="checkbox"/>	<input type="checkbox"/>	<input type="checkbox"/>
<input type="checkbox"/>	<input type="checkbox"/>	<input type="checkbox"/>	<input type="checkbox"/>	<input type="checkbox"/>	<input type="checkbox"/>	<input type="checkbox"/>	<input type="checkbox"/>	<input type="checkbox"/>	<input type="checkbox"/>	<input type="checkbox"/>	<input type="checkbox"/>	<input type="checkbox"/>
<input type="checkbox"/>	<input type="checkbox"/>	<input type="checkbox"/>	<input type="checkbox"/>	<input type="checkbox"/>	<input type="checkbox"/>	<input type="checkbox"/>	<input type="checkbox"/>	<input type="checkbox"/>	<input type="checkbox"/>	<input type="checkbox"/>	<input type="checkbox"/>	<input type="checkbox"/>

تسلسل الأفراد

هل تتفق مع المقولات الآتية؟ (اجابة واحدة لكل مقولة بتلقين)

w	v	u	t	s	r	q	p	o	n
هناك فجوة بين الشباب وبين الأجيال الأكبر	يجب أن يكون للشباب دور أكبر في حل المشكلات الأسرية	أنا من المؤيدين لتعدد الزوجات	الحق في إختيار شريك الحياة للذكور والإناث الشباب	من حق المرأة أن تعمل خارج المنزل	من حق المرأة الوصول الى أي مستوى تعليمي ترغب به	أزيد سفر الإناث بدون محرم	من الممكن ان تعمل المرأة في مكان واحد مع الرجل	يحق للأنثى طلب الطلاق أو الخلع إن لم يكن هناك توافق مع الزوج	العقوبات الجسدية للأطفال من قبل الوالدين ضرورة أساسية لتربيتهم
1 أتفق	1 أتفق	1 أتفق	1 أتفق	1 أتفق	1 أتفق	1 أتفق	1 أتفق	1 أتفق	1 أتفق
2 حيادي	2 حيادي	2 حيادي	2 حيادي	2 حيادي	2 حيادي	2 حيادي	2 حيادي	2 حيادي	2 حيادي
3 لا أتفق	3 لا أتفق	3 لا أتفق	3 لا أتفق	3 لا أتفق	3 لا أتفق	3 لا أتفق	3 لا أتفق	3 لا أتفق	3 لا أتفق
9 لا أعرف	9 لا أعرف	9 لا أعرف	9 لا أعرف	9 لا أعرف	9 لا أعرف	9 لا أعرف	9 لا أعرف	9 لا أعرف	9 لا أعرف

1

<input type="checkbox"/>	<input type="checkbox"/>	<input type="checkbox"/>	<input type="checkbox"/>	<input type="checkbox"/>	<input type="checkbox"/>	<input type="checkbox"/>	<input type="checkbox"/>	<input type="checkbox"/>	<input type="checkbox"/>
<input type="checkbox"/>	<input type="checkbox"/>	<input type="checkbox"/>	<input type="checkbox"/>	<input type="checkbox"/>	<input type="checkbox"/>	<input type="checkbox"/>	<input type="checkbox"/>	<input type="checkbox"/>	<input type="checkbox"/>
<input type="checkbox"/>	<input type="checkbox"/>	<input type="checkbox"/>	<input type="checkbox"/>	<input type="checkbox"/>	<input type="checkbox"/>	<input type="checkbox"/>	<input type="checkbox"/>	<input type="checkbox"/>	<input type="checkbox"/>
<input type="checkbox"/>	<input type="checkbox"/>	<input type="checkbox"/>	<input type="checkbox"/>	<input type="checkbox"/>	<input type="checkbox"/>	<input type="checkbox"/>	<input type="checkbox"/>	<input type="checkbox"/>	<input type="checkbox"/>
<input type="checkbox"/>	<input type="checkbox"/>	<input type="checkbox"/>	<input type="checkbox"/>	<input type="checkbox"/>	<input type="checkbox"/>	<input type="checkbox"/>	<input type="checkbox"/>	<input type="checkbox"/>	<input type="checkbox"/>
<input type="checkbox"/>	<input type="checkbox"/>	<input type="checkbox"/>	<input type="checkbox"/>	<input type="checkbox"/>	<input type="checkbox"/>	<input type="checkbox"/>	<input type="checkbox"/>	<input type="checkbox"/>	<input type="checkbox"/>
<input type="checkbox"/>	<input type="checkbox"/>	<input type="checkbox"/>	<input type="checkbox"/>	<input type="checkbox"/>	<input type="checkbox"/>	<input type="checkbox"/>	<input type="checkbox"/>	<input type="checkbox"/>	<input type="checkbox"/>

<p>ما الذي يفاقم مشكلة العنف ضد المرأة؟</p> <p>إجابة فأكثر</p> <p>a التنشئة الإجتماعية</p> <p>b ضعف تطبيق القانون</p> <p>c الوضع الإقتصادي للأسرة</p> <p>d الأزمات والحروب والنزوح</p> <p>e وسائط الاعلام</p> <p>f التقاليد الإجتماعية والعشائرية</p> <p>g اخرى (تذكر)</p> <p>z لا اعرف</p>	<p>ما الذي يخفف من العنف في المجتمع؟</p> <p>إجابة فأكثر</p> <p>a التنشئة الإجتماعية</p> <p>b قوة تنفيذ القانون</p> <p>c التقاليد الإجتماعية والعشائرية</p> <p>d الجامعة/ المدرسة</p> <p>e وسائط الاعلام</p> <p>f الدين</p> <p>g اخرى (تذكر)</p> <p>z لا اعرف</p>	<p>ما الذي يساهم في تعاطف مشكلة العنف في المجتمع؟</p> <p>إجابة فأكثر</p> <p>a الأزمات والحروب</p> <p>b القانون الموازي (العشائرية ، المناطقية)</p> <p>c العصبية المفرطة</p> <p>d المشكلات الاقتصادية ( الفقر ، البطالة ، التهميش ، إستبعاد ... الخ)</p> <p>e تأثير تكنولوجيا الاعلام والاتصال</p> <p>f ضعف الثقافة بالحقوق المدنية والقانونية</p> <p>g اخرى (تذكر)</p> <p>z لا اعرف</p>	<p>هل تؤيد استخدام العنف في حل المشاكل المجتمعية ؟</p> <p>1 نعم</p> <p>2 احيانا</p> <p>3 لا</p> <p>9 لا اعرف</p>	<p>من المقبول مشاركة مجموعات من الفتيات والفتيان معاً في :</p> <p>إجابة فأكثر بتلقين</p> <p>a السفرات المدرسية / الجامعية</p> <p>b الذهاب الى المكتبة</p> <p>c المحادثة عبر مواقع التواصل الإجتماعي</p> <p>d لا أقبل بمشاركة الفتيان والفتيات معاً</p>	<p>تسلسل الأفراد</p>					
6		5		4		3		2		
<p>a b c d</p> <p>e f g z</p> <p>.....</p>	<p>a b c d</p> <p>e f g z</p> <p>.....</p>	<p>a b c d e</p> <p>f g z</p> <p>.....</p>	<p><input type="checkbox"/></p>	<p>a b c d</p>						
<p>a b c d</p> <p>e f g z</p> <p>.....</p>	<p>a b c d</p> <p>e f g z</p> <p>.....</p>	<p>a b c d e</p> <p>f g z</p> <p>.....</p>	<p><input type="checkbox"/></p>	<p>a b c d</p>						
<p>a b c d</p> <p>e f g z</p> <p>.....</p>	<p>a b c d</p> <p>e f g z</p> <p>.....</p>	<p>a b c d e</p> <p>f g z</p> <p>.....</p>	<p><input type="checkbox"/></p>	<p>a b c d</p>						
<p>a b c d</p> <p>e f g z</p> <p>.....</p>	<p>a b c d</p> <p>e f g z</p> <p>.....</p>	<p>a b c d e</p> <p>f g z</p> <p>.....</p>	<p><input type="checkbox"/></p>	<p>a b c d</p>						
<p>a b c d</p> <p>e f g z</p> <p>.....</p>	<p>a b c d</p> <p>e f g z</p> <p>.....</p>	<p>a b c d e</p> <p>f g z</p> <p>.....</p>	<p><input type="checkbox"/></p>	<p>a b c d</p>						
<p>a b c d</p> <p>e f g z</p> <p>.....</p>	<p>a b c d</p> <p>e f g z</p> <p>.....</p>	<p>a b c d e</p> <p>f g z</p> <p>.....</p>	<p><input type="checkbox"/></p>	<p>a b c d</p>						
<p>a b c d</p> <p>e f g z</p> <p>.....</p>	<p>a b c d</p> <p>e f g z</p> <p>.....</p>	<p>a b c d e</p> <p>f g z</p> <p>.....</p>	<p><input type="checkbox"/></p>	<p>a b c d</p>						

حادي عشر: قسم الإعلام والثقافة والفنون للأعمار (15-30) سنة

اي القنوات تشاهد ؟  إجابة فأكثر	ما مدى متابعتك للشؤون الدولية والمحلية في مختلف وسائط الأعلام ؟		ما مدى ثقتك بوسائط الأعلام التالية ؟  إجابة واحدة لكل خيار بتلقين					أي من وسائط الإعلام تلي اهتمامات الشباب؟  إجابة فأكثر بتلقين	ما أهم واسطتين من وسائط الإعلام والتواصل التي تتابعها بانتظام :							
	1 بانتظام	2 أحيانا	3 نادرا	4 لا أتابع	1 ثقة عالية	2 ثقة الى حد ما	3 لا توجد ثقة		9 لا أعرف	a الإذاعة	b الصحافة	c التلفزيون	d مواقع التواصل الإجتماعي	e الإنترنت	6 أخرى (تذكر)	7 لا أتابع
5	4		3					2	1							
a b c d e	<input type="checkbox"/>	<input type="checkbox"/>	<input type="checkbox"/>	<input type="checkbox"/>	<input type="checkbox"/>	<input type="checkbox"/>	<input type="checkbox"/>	a b c d e f g z	<input type="checkbox"/>	<input type="checkbox"/>						
a b c d e	<input type="checkbox"/>	<input type="checkbox"/>	<input type="checkbox"/>	<input type="checkbox"/>	<input type="checkbox"/>	<input type="checkbox"/>	<input type="checkbox"/>	a b c d e f g z	<input type="checkbox"/>	<input type="checkbox"/>						
a b c d e	<input type="checkbox"/>	<input type="checkbox"/>	<input type="checkbox"/>	<input type="checkbox"/>	<input type="checkbox"/>	<input type="checkbox"/>	<input type="checkbox"/>	a b c d e f g z	<input type="checkbox"/>	<input type="checkbox"/>						
a b c d e	<input type="checkbox"/>	<input type="checkbox"/>	<input type="checkbox"/>	<input type="checkbox"/>	<input type="checkbox"/>	<input type="checkbox"/>	<input type="checkbox"/>	a b c d e f g z	<input type="checkbox"/>	<input type="checkbox"/>						
a b c d e	<input type="checkbox"/>	<input type="checkbox"/>	<input type="checkbox"/>	<input type="checkbox"/>	<input type="checkbox"/>	<input type="checkbox"/>	<input type="checkbox"/>	a b c d e f g z	<input type="checkbox"/>	<input type="checkbox"/>						
a b c d e	<input type="checkbox"/>	<input type="checkbox"/>	<input type="checkbox"/>	<input type="checkbox"/>	<input type="checkbox"/>	<input type="checkbox"/>	<input type="checkbox"/>	a b c d e f g z	<input type="checkbox"/>	<input type="checkbox"/>						
a b c d e	<input type="checkbox"/>	<input type="checkbox"/>	<input type="checkbox"/>	<input type="checkbox"/>	<input type="checkbox"/>	<input type="checkbox"/>	<input type="checkbox"/>	a b c d e f g z	<input type="checkbox"/>	<input type="checkbox"/>						



هل تترتاد السينما أو المسرح؟		ما هي أسباب عدم المطالعة؟	ما هي أسباب عدم إرتياد المكتبات العامة؟	هل تترتاد المكتبات العامة؟	أي المواضيع تطلع؟	ما وسائل المطالعة التي تستخدمها؟	أي البرامج التلفزيونية الأكثر مشاهدة بالنسبة لك؟	تسلسل الأفراد
إجابة فأكثر		إجابة فأكثر	إجابة فأكثر	إجابة فأكثر	إجابة فأكثر	إجابة فأكثر بتلقين	إجابة فأكثر بتلقين	
1 نعم 2 لا		a لا يوجد وقت فراغ b لا أجيد القراءة c لا أحب المطالعة d لا يوجد ما يستحق المطالعة e لدي هوايات أخرى f ارتفاع أسعار المطبوعات g أخرى (تذكر)	a لا توجد مكتبة قريبة b لا يوجد وقت فراغ c ليس لي رغبة بارتياذ المكتبات d عدم معرفة القراء بخدمات المكتبات e عدم وجود الكتب التي تفيد القارئ f استخدام شبكة الانترنت g عدم توفر جو ملائم للبحث والقراءة h عدم فتح باب الإستعارة i أخرى (تذكر)	1 نعم 2 لا	a علمية b رياضية c ثقافية أو إجتماعية d دينية e إقتصادية f سياسية g أخرى (تذكر)	a صحف إلكترونية b صحف ورقية c إنترنت d مجلات e كتب ورقية f كتب إلكترونية g أخرى (تذكر) h لا أطلع ← 11	a نشرات الأخبار b البرامج الثقافية c البرامج الإقتصادية d البرامج الدينية e البرامج الرياضية f برامج الأسرة g الأغاني والموسيقى h المسلسلات والأفلام i برامج المسابقات j أخرى (تذكر)	
a	b	12		9	8	7	6	
<input type="checkbox"/>	<input type="checkbox"/>	a b c d e f g	a b c d e f g h i	<input type="checkbox"/>	a b c d e f g	a b c d e f g h	a b c d e f g h i j	
<input type="checkbox"/>	<input type="checkbox"/>	a b c d e f g	a b c d e f g h i	<input type="checkbox"/>	a b c d e f g	a b c d e f g h	a b c d e f g h i j	
<input type="checkbox"/>	<input type="checkbox"/>	a b c d e f g	a b c d e f g h i	<input type="checkbox"/>	a b c d e f g	a b c d e f g h	a b c d e f g h i j	
<input type="checkbox"/>	<input type="checkbox"/>	a b c d e f g	a b c d e f g h i	<input type="checkbox"/>	a b c d e f g	a b c d e f g h	a b c d e f g h i j	
<input type="checkbox"/>	<input type="checkbox"/>	a b c d e f g	a b c d e f g h i	<input type="checkbox"/>	a b c d e f g	a b c d e f g h	a b c d e f g h i j	
<input type="checkbox"/>	<input type="checkbox"/>	a b c d e f g	a b c d e f g h i	<input type="checkbox"/>	a b c d e f g	a b c d e f g h	a b c d e f g h i j	
<input type="checkbox"/>	<input type="checkbox"/>	a b c d e f g	a b c d e f g h i	<input type="checkbox"/>	a b c d e f g	a b c d e f g h	a b c d e f g h i j	

ثاني عشر : قسم الشباب والرياضة للأعمار (10-30) سنة

هل تترتد المنتديات ومراكز الشباب والرياضة؟	ما أسباب عدم ارتيادك للمنتديات ومراكز الشباب والرياضة؟	كيف تقيم خدمات منتديات الشباب ومراكز الشباب والرياضة التي تترتدتها؟	ما أنواع الرياضة التي تمارسها فعلاً؟	أين تمارس هذه الرياضة؟	معدل عدد ساعات ممارسة الرياضة في الأسبوع	ماهي الأنشطة الأخرى التي تمارسها فعلاً؟
1	2	3	4	5	6	7
<p>إجابة فأكثر</p> <p>1 نعم ← 3</p> <p>2 لا</p>	<p>إجابة فأكثر</p> <p>a لا يوجد منتدى أو مركز قريب للشباب أو صعوبة الوصول</p> <p>b عدم وجود كادر كفوء</p> <p>c الوضع الاقتصادي</p> <p>d العادات والتقاليد الاجتماعية والدينية</p> <p>e تجنب التحرشات</p> <p>f عدم وجود أنشطة نسوية (فرقية أو فردية)</p> <p>g لا يوجد كادر (اداري نسوي)</p> <p>h الانشغال بالعمل ولا يوجد وقت فراغ</p> <p>i لانني معاق</p> <p>j امارس الرياضة داخل المنزل</p> <p>k الجانب الامني</p> <p>l وجود ممارسات غير صحيحة (كالقذف والسرقة)</p> <p>m لا أرغب بإرتياد المنتدى</p> <p>n اخرى (تذكر)</p>	<p>1 جيدة</p> <p>2 متوسطة</p> <p>3 منتدبة</p> <p>9 لا أعرف</p>	<p>a كرة السلة</p> <p>b كرة الطائرة</p> <p>c كرة اليد</p> <p>d كرة القدم</p> <p>e كرة المنضدة</p> <p>f الفنون القتالية</p> <p>g الشطرنج</p> <p>h العاب القوى (الساحة والميدان ، المشي ، الجري)</p> <p>i الاثقال</p> <p>j المصارعة</p> <p>k الفروسية</p> <p>l الدراجات</p> <p>m التنس</p> <p>n الريشة</p> <p>o الجمناستك</p> <p>p الملاكمة</p> <p>q كمال الاجسام</p> <p>r التجديف</p> <p>s السباحة</p> <p>t رياضات طبيعية</p> <p>u رياضات تراثية</p> <p>v اخرى (تذكر)</p> <p>w لا امارس الرياضة</p>	<p>a المدارس والمعاهد والجامعات</p> <p>b منتدى الشباب</p> <p>c الساحات الشعبية</p> <p>d القاعات الرياضية</p> <p>e الساحات العامة</p> <p>f النادي الرياضي</p> <p>g النادي الاجتماعي (الترفيهي)</p> <p>h الحدائق والمتنزهات</p> <p>i البيت</p> <p>j المسبح</p> <p>k اخرى (تذكر)</p>	<p>يذكر عدد الساعات</p> <p>99 لا اعرف</p>	<p>إجابة فأكثر</p> <p>a الأنشطة الثقافية</p> <p>b الأنشطة الفنية</p> <p>c الأنشطة العلمية</p> <p>d الأنشطة الاجتماعية</p> <p>e الأنشطة المهنية</p> <p>f لا أمارس أي نشاط</p>
<input type="checkbox"/>	<input type="checkbox"/>	<input type="checkbox"/>	<input type="checkbox"/>	<input type="checkbox"/>	<input type="checkbox"/>	<input type="checkbox"/>
<input type="checkbox"/>	<input type="checkbox"/>	<input type="checkbox"/>	<input type="checkbox"/>	<input type="checkbox"/>	<input type="checkbox"/>	<input type="checkbox"/>
<input type="checkbox"/>	<input type="checkbox"/>	<input type="checkbox"/>	<input type="checkbox"/>	<input type="checkbox"/>	<input type="checkbox"/>	<input type="checkbox"/>
<input type="checkbox"/>	<input type="checkbox"/>	<input type="checkbox"/>	<input type="checkbox"/>	<input type="checkbox"/>	<input type="checkbox"/>	<input type="checkbox"/>
<input type="checkbox"/>	<input type="checkbox"/>	<input type="checkbox"/>	<input type="checkbox"/>	<input type="checkbox"/>	<input type="checkbox"/>	<input type="checkbox"/>
<input type="checkbox"/>	<input type="checkbox"/>	<input type="checkbox"/>	<input type="checkbox"/>	<input type="checkbox"/>	<input type="checkbox"/>	<input type="checkbox"/>
<input type="checkbox"/>	<input type="checkbox"/>	<input type="checkbox"/>	<input type="checkbox"/>	<input type="checkbox"/>	<input type="checkbox"/>	<input type="checkbox"/>

ثالث عشر : قسم الشباب وتكنولوجيا المعلومات والتواصل الإجتماعي للأعمار (10-30) سنة

أنواع الألعاب الإلكترونية التي تمارسها:  إجابة فاكتر  a ألعاب الرياضة b ألعاب فنية c الألعاب التعليمية d ألعاب الإثارة (الأكشن) e أخرى (تذكر)	معدل عدد ساعات ممارسة الألعاب الإلكترونية:  تذكر عدد الساعات في اليوم  98 غير محدد 99 لا أمارس ← انتقل الى الألعاب قسم الإعاقة الإلكترونية	أي من المنتديات الحوارية تشارك فيها على الإنترنت؟  إجابة فاكتر  a تعليمية b ثقافية c دينية d ترفيهية e سياسية f أخرى (تذكر) g لا أشترك	معدل عدد ساعات استخدامك للإنترنت يومياً:  أذكر معدل عدد ساعات استخدامك للإنترنت يومياً  99 غير محدد	ما مجالات استخدامك للإنترنت؟  إجابة فاكتر  a الحصول على معلومات عن الصحة وخدماتها b متابعة القنوات c التفاعل مع الهيئات الحكومية d الاتصال الهاتفي عبر الإنترنت e إدراج المعلومات أو المراسلة الفورية chat f شراء أو طلب السلع والخدمات g الاعمال المصرفية عبر الإنترنت h استخدام أنشطة التعليم أو التعلم i اللعب أو تحميل الألعاب j تحميل أفلام / صور / فيديو ...الخ k تحميل البرمجيات l قراءة أو تحميل الصحف أوالمجلات أو الكتب m أخرى (تذكر) n لا أستخدام الإنترنت ← 6	مدى معرفة استخدامك للحاسوب  1 جيدة 2 متوسطة 3 بسيطة 9 لا أعرف	أي من الأجهزة الآتية تمتلكها؟  إجابة فاكتر بتلقين  a الهاتف النقال (الذكي) b جهاز الحاسوب c الأجهزة اللوحية d التلفزيون (الذكي) e لا أملك أي منها	تسلسل الأفراد
7	6	5	4	3	2	1	
a b c d e .....	<input type="text"/>	a b c d e f g .....	<input type="text"/>	a b c d e f g h i j k l m n .....	<input type="text"/>	a b c d e	
a b c d e .....	<input type="text"/>	a b c d e f g .....	<input type="text"/>	a b c d e f g h i j k l m n .....	<input type="text"/>	a b c d e	
a b c d e .....	<input type="text"/>	a b c d e f g .....	<input type="text"/>	a b c d e f g h i j k l m n .....	<input type="text"/>	a b c d e	
a b c d e .....	<input type="text"/>	a b c d e f g .....	<input type="text"/>	a b c d e f g h i j k l m n .....	<input type="text"/>	a b c d e	
a b c d e .....	<input type="text"/>	a b c d e f g .....	<input type="text"/>	a b c d e f g h i j k l m n .....	<input type="text"/>	a b c d e	
a b c d e .....	<input type="text"/>	a b c d e f g .....	<input type="text"/>	a b c d e f g h i j k l m n .....	<input type="text"/>	a b c d e	
a b c d e .....	<input type="text"/>	a b c d e f g .....	<input type="text"/>	a b c d e f g h i j k l m n .....	<input type="text"/>	a b c d e	

<p>الى أي مدى تشعر بأن حقوق الأشخاص ذوي الإعاقة وحاجاتهم ومتطلبات حياتهم الأساسية ملباة؟ (أجابة واحدة لكل إختيار بتلقين)</p> <p>1 ملباة بشكل كامل 2 ملباة بشكل جزئي 3 غير ملباة 4 لا ينطبق (عدا داخل الأسرة)</p>				<p>ماهي الصعوبات التي تعاني منها وشدة الصعوبة (أجابة واحدة لكل إختيار بتلقين)</p> <p>1 لا يستطيع كلياً 2 صعوبة كبيرة 3 بعض الصعوبة 4 لا توجد صعوبة 5 إذا كانت الإجابة لا أعاني ، تتم الإجابة فقط على خيار (g) ← إنتقل الى قسم المشاركة</p>							<p>أهم التحديات التي يواجهها الأشخاص من ذوي الإعاقة في منطقتك؟ أجابة فأكثر</p> <p>a الوصول الى خدمات طبية b الوصول الى مرافق تعليمية أو خدمات تأهيل للدراسة c الحصول على عمل d القبول المجتمعي والحقوق في الدمج المجتمعي e المشاركة في النشاطات المجتمعية f أخرى (تذكر) g لا أستطيع الإجابة z لا أعرف</p>																	
d	c	b	a	g	f	e	d	c	b	a																		
في العمل	المؤسسات الثقافية والرياضية	المؤسسات التعليمية	داخل الأسرة	لا اعاني	عناية ذاتية	تواصل	فهم وإدراك	حركة	سمع	نظر																		
3				2							1																	
<input type="checkbox"/>	<input type="checkbox"/>	<input type="checkbox"/>	<input type="checkbox"/>	<input type="checkbox"/>	<input type="checkbox"/>	<input type="checkbox"/>	<input type="checkbox"/>	<input type="checkbox"/>	<input type="checkbox"/>	<input type="checkbox"/>	a	b	c	d	e	f	g	z				.....						
<input type="checkbox"/>	<input type="checkbox"/>	<input type="checkbox"/>	<input type="checkbox"/>	<input type="checkbox"/>	<input type="checkbox"/>	<input type="checkbox"/>	<input type="checkbox"/>	<input type="checkbox"/>	<input type="checkbox"/>	<input type="checkbox"/>	a	b	c	d	e	f	g	z				.....						
<input type="checkbox"/>	<input type="checkbox"/>	<input type="checkbox"/>	<input type="checkbox"/>	<input type="checkbox"/>	<input type="checkbox"/>	<input type="checkbox"/>	<input type="checkbox"/>	<input type="checkbox"/>	<input type="checkbox"/>	<input type="checkbox"/>	a	b	c	d	e	f	g	z				.....						
<input type="checkbox"/>	<input type="checkbox"/>	<input type="checkbox"/>	<input type="checkbox"/>	<input type="checkbox"/>	<input type="checkbox"/>	<input type="checkbox"/>	<input type="checkbox"/>	<input type="checkbox"/>	<input type="checkbox"/>	<input type="checkbox"/>	a	b	c	d	e	f	g	z				.....						
<input type="checkbox"/>	<input type="checkbox"/>	<input type="checkbox"/>	<input type="checkbox"/>	<input type="checkbox"/>	<input type="checkbox"/>	<input type="checkbox"/>	<input type="checkbox"/>	<input type="checkbox"/>	<input type="checkbox"/>	<input type="checkbox"/>	a	b	c	d	e	f	g	z				.....						
<input type="checkbox"/>	<input type="checkbox"/>	<input type="checkbox"/>	<input type="checkbox"/>	<input type="checkbox"/>	<input type="checkbox"/>	<input type="checkbox"/>	<input type="checkbox"/>	<input type="checkbox"/>	<input type="checkbox"/>	<input type="checkbox"/>	a	b	c	d	e	f	g	z				.....						
<input type="checkbox"/>	<input type="checkbox"/>	<input type="checkbox"/>	<input type="checkbox"/>	<input type="checkbox"/>	<input type="checkbox"/>	<input type="checkbox"/>	<input type="checkbox"/>	<input type="checkbox"/>	<input type="checkbox"/>	<input type="checkbox"/>	a	b	c	d	e	f	g	z				.....						

هل تتوفر الأدوات المساعدة التالية؟ (اجابة واحدة لكل إختيار بتلقين)				هل تتوفر التسهيلات الضرورية للمعاقين في ؟ (اجابة واحدة لكل إختيار بتلقين)				هل تتوفر تسهيلات للطلاب المعاقين؟	هل تتوفر المستلزمات اللازمة لممارسة الهوايات والألعاب الرياضية والثقافية من قبل الأشخاص ذوي الإعاقة في الأندية ومراكز الشباب التي ترتادها؟	هل ترتاد الأندية ومراكز الشباب الخاصة بالأشخاص المعاقين ؟	تسلسل الأفراد
d	c	b	a	d	c	b	a	1 نعم 2 لا 9 لا أعرف	1 نعم 2 لا 6 ←	1 نعم 2 لا	
كمبيوترات ناطقة للمكفوفين	أدوات تسهيل الحركة	نظارات	سماعات	الحركة في الشارع	الإندماج / المشاركة في الأنشطة الأسرية والمجتمعية	الالتحاق بالتعليم المدرسي أو الجامعي	الحصول على عمل				
8				7				6	5	4	
<input type="checkbox"/>	<input type="checkbox"/>	<input type="checkbox"/>	<input type="checkbox"/>	<input type="checkbox"/>	<input type="checkbox"/>	<input type="checkbox"/>	<input type="checkbox"/>	<input type="checkbox"/>	<input type="checkbox"/>	<input type="checkbox"/>	
<input type="checkbox"/>	<input type="checkbox"/>	<input type="checkbox"/>	<input type="checkbox"/>	<input type="checkbox"/>	<input type="checkbox"/>	<input type="checkbox"/>	<input type="checkbox"/>	<input type="checkbox"/>	<input type="checkbox"/>	<input type="checkbox"/>	
<input type="checkbox"/>	<input type="checkbox"/>	<input type="checkbox"/>	<input type="checkbox"/>	<input type="checkbox"/>	<input type="checkbox"/>	<input type="checkbox"/>	<input type="checkbox"/>	<input type="checkbox"/>	<input type="checkbox"/>	<input type="checkbox"/>	
<input type="checkbox"/>	<input type="checkbox"/>	<input type="checkbox"/>	<input type="checkbox"/>	<input type="checkbox"/>	<input type="checkbox"/>	<input type="checkbox"/>	<input type="checkbox"/>	<input type="checkbox"/>	<input type="checkbox"/>	<input type="checkbox"/>	
<input type="checkbox"/>	<input type="checkbox"/>	<input type="checkbox"/>	<input type="checkbox"/>	<input type="checkbox"/>	<input type="checkbox"/>	<input type="checkbox"/>	<input type="checkbox"/>	<input type="checkbox"/>	<input type="checkbox"/>	<input type="checkbox"/>	
<input type="checkbox"/>	<input type="checkbox"/>	<input type="checkbox"/>	<input type="checkbox"/>	<input type="checkbox"/>	<input type="checkbox"/>	<input type="checkbox"/>	<input type="checkbox"/>	<input type="checkbox"/>	<input type="checkbox"/>	<input type="checkbox"/>	
<input type="checkbox"/>	<input type="checkbox"/>	<input type="checkbox"/>	<input type="checkbox"/>	<input type="checkbox"/>	<input type="checkbox"/>	<input type="checkbox"/>	<input type="checkbox"/>	<input type="checkbox"/>	<input type="checkbox"/>	<input type="checkbox"/>	

خامس عشر : قسم المشاركة للاعمار (15-30) سنة

<p>ما رأيك في دور المنتديات و المنظمات الشبابية ؟</p> <p>اجابة فأكثر بتلقين</p> <p>a تعمل لمصلحة الشباب b واجهة للاحزاب c تعمل للمصالح الشخصية للقائمين على رعايتها d تعمل لجهات خارجية e أخرى (تذكر) z لا أعرف</p>	<p>هل انت عضو في اي من المنتديات أو المراكز الشبابية؟</p> <p>1 نعم 2 لا</p>	<p>ما معدل ايام مشاركتك في النشاطات المجتمعية والاعمال التطوعية خلال السنة الأخيرة ؟</p> <p>تذكر المدة بالأيام</p> <p>888 غير محدد 999 لا أعرف</p>	<p>هل تشارك في الأنشطة المجتمعية و الاعمال التطوعية؟</p> <p>اجابة فأكثر</p> <p>a أعمال تطوعية إقتصادية وخدمية ومهنية b أعمال تطوعية إجتماعية c أعمال تطوعية ثقافية ورياضية d أعمال تطوعية أمنية e المشاركة في منظمات المجتمع المدني f المشاركة في التجمعات الشعبية g أخرى (تذكر)</p> <p>1 نعم 2 لا ← 4</p>	<p>هل تشارك في الأنشطة المجتمعية و الاعمال التطوعية؟</p> <p>1 نعم 2 لا ← 4</p>	
				b	a
				الاعمال التطوعية	الأنشطة المجتمعية
				1	
5	4	3	2	1	
a b c d e z .....	<input type="text"/>	<input type="text"/>	a b c d e f g .....	<input type="text"/>	<input type="text"/>
a b c d e z .....	<input type="text"/>	<input type="text"/>	a b c d e f g .....	<input type="text"/>	<input type="text"/>
a b c d e z .....	<input type="text"/>	<input type="text"/>	a b c d e f g .....	<input type="text"/>	<input type="text"/>
a b c d e z .....	<input type="text"/>	<input type="text"/>	a b c d e f g .....	<input type="text"/>	<input type="text"/>
a b c d e z .....	<input type="text"/>	<input type="text"/>	a b c d e f g .....	<input type="text"/>	<input type="text"/>
a b c d e z .....	<input type="text"/>	<input type="text"/>	a b c d e f g .....	<input type="text"/>	<input type="text"/>
a b c d e z .....	<input type="text"/>	<input type="text"/>	a b c d e f g .....	<input type="text"/>	<input type="text"/>

للاعمار (18 - 30) سنة

ما مدى مشاركة الشباب الذكور والإناث (30-18) سنة في اتخاذ القرارات في الشؤون الاسرية ؟		ماهي المعوقات التي تحول دون مشاركة الشباب في الانشطة السياسية والاجتماعية ؟ إجابة فأكثر		أي من المقولات التالية تتفق معها ؟ (إجابة واحدة لكل إختيار بتلقين)						
				a	b	c	d	e	f	g
				معظم الشباب العراقي لا يهتم بالمواضيع الاجتماعية	معظم الشباب العراقي لا يثق بالاحزاب الدينية والسياسية	معظم الشباب يعتقدون بأن الاحزاب الدينية والسياسية مهمة في الحياة العامة	كثرة المنظمات وتنوعها توسع للشباب خيارات المشاركة فيها	يجب ان يكون للشباب تنظيمات وجمعيات خاصة بهم	تتعزيز مشاعر المواطنة لدى الشباب من خلال مشاركتهم في الشأن السياسي	معظم الشباب العراقي يعتقد بأن انتشار الفساد
1	1	1	1	1	1	1	1	1	1	1
2	2	2	2	2	2	2	2	2	2	2
3	3	3	3	3	3	3	3	3	3	3
4	4	4	4	4	4	4	4	4	4	4
9	9	9	9	9	9	9	9	9	9	9
1	1	1	1	1	1	1	1	1	1	1
2	2	2	2	2	2	2	2	2	2	2
3	3	3	3	3	3	3	3	3	3	3
4	4	4	4	4	4	4	4	4	4	4
9	9	9	9	9	9	9	9	9	9	9
1	1	1	1	1	1	1	1	1	1	1
2	2	2	2	2	2	2	2	2	2	2
3	3	3	3	3	3	3	3	3	3	3
4	4	4	4	4	4	4	4	4	4	4
9	9	9	9	9	9	9	9	9	9	9
1	1	1	1	1	1	1	1	1	1	1
2	2	2	2	2	2	2	2	2	2	2
3	3	3	3	3	3	3	3	3	3	3
4	4	4	4	4	4	4	4	4	4	4
9	9	9	9	9	9	9	9	9	9	9

تسلسل الأفراد

سادس عشر : قسم الشباب والامن للاعمار (18-30) سنة

<p>مدى شعورك بالامان خلال ممارستك لحياتك اليومية (الذهاب إلى العمل، المدرسة، زيارة الاصدقاء،... الخ) ؟</p> <p>(اجابة واحدة بتلقين)</p> <p>1 شعور عالي بالامان</p> <p>2 شعور متوسط بالامان</p> <p>3 شعور منخفض بالامان</p> <p>4 لا أشعر بالامان</p> <p>9 لا أعرف</p>	<p>لمن تلجأ لحل المشاكل والنزاعات التي تواجهك ؟</p> <p>اجابة فأكثر</p> <p>a السلطات الامنية/ الشرطة</p> <p>b العشائر</p> <p>c الأحزاب السياسية والدينية</p> <p>d أخرى (تذكر)</p> <p>e لا الجأ إلى أي جهة</p>	<p>هل شاركت في جهات مسلحة بعد أحداث سنة 2014؟</p> <p>اجابة فأكثر</p> <p>a الجيش</p> <p>b الشرطة</p> <p>c الحشد الشعبي</p> <p>d البيشمركة</p> <p>e لم أشارك بأي جهة مسلحة</p>	<p>ماهي أهم المصادر التي تهدد أمنك الشخصي ؟</p> <p>اجابة فأكثر</p> <p>a التفكك الأسري</p> <p>b الجريمة</p> <p>c (الصراع، النزاع، الخلاف) داخلي أو محلي</p> <p>d السلوك العنيف للأجهزة الأمنية تجاه الشباب</p> <p>e نزاعات عشائرية او طائفية</p> <p>f العنف والأرهاب</p> <p>g أخرى (تذكر)</p> <p>h لا يوجد تهديد</p>	<p>ماهو دور الشباب في تعزيز الأمن ؟</p> <p>اجابة فأكثر</p> <p>a الالتحاق بالأجهزة الأمنية والجيش</p> <p>b المشاركة في أنشطة منظمات المجتمع المدني</p> <p>c التعاون مع الأجهزة الأمنية</p> <p>d اشاعة ثقافة التسامح والوحدة والتعايش السلمي</p> <p>e الإبلاغ عن الجماعات الخارجة عن القانون</p> <p>f أخرى (تذكر)</p> <p>z لا أعرف</p>	<p>ماهي بريك العوامل التي تؤثر على الاستقرار الأمني في العراق ؟</p> <p>اجابة فأكثر</p> <p>a الجماعات الإرهابية</p> <p>b العصابات الإجرامية</p> <p>c التعصب</p> <p>d ضعف الشعور الوطني</p> <p>e التطرف الديني</p> <p>f ضعف مؤسسات الدولة</p> <p>g التأثير الخارجي</p> <p>h عدم توافق السياسيين</p> <p>i إزداد السلطة العشائرية</p> <p>j إنتشار المجمع المسلحة</p> <p>k الفساد الإداري والمالي والسياسي</p> <p>l أخرى (تذكر)</p> <p>z لا أعرف</p>
6	5	4	3	2	1
<input type="checkbox"/>	a b c d e .....	a b c d e	a b c d e f g h .....	a b c d e f z .....	a b c d e f g h i j k l z .....
<input type="checkbox"/>	a b c d e .....	a b c d e	a b c d e f g h .....	a b c d e f z .....	a b c d e f g h i j k l z .....
<input type="checkbox"/>	a b c d e .....	a b c d e	a b c d e f g h .....	a b c d e f z .....	a b c d e f g h i j k l z .....
<input type="checkbox"/>	a b c d e .....	a b c d e	a b c d e f g h .....	a b c d e f z .....	a b c d e f g h i j k l z .....
<input type="checkbox"/>	a b c d e .....	a b c d e	a b c d e f g h .....	a b c d e f z .....	a b c d e f g h i j k l z .....
<input type="checkbox"/>	a b c d e .....	a b c d e	a b c d e f g h .....	a b c d e f z .....	a b c d e f g h i j k l z .....
<input type="checkbox"/>	a b c d e .....	a b c d e	a b c d e f g h .....	a b c d e f z .....	a b c d e f g h i j k l z .....



<p>ما هو مفهوم المواطنة لديك ؟</p> <p>إجابة فأكثر</p> <p>a المشاركة في الانتخابات</p> <p>b الالتزام بتطبيق القانون</p> <p>c التمتع بالجنسية العراقية</p> <p>d المشاركة في الدفاع عن الوطن</p> <p>e الحفاظ على السلم الأهلي</p> <p>f الإلتماء والولاء للوطن</p> <p>g اخرى (تذكر)</p> <p>z لا اعرف</p>	<p>إن سبب عدم المشاركة يعود الى :</p> <p>إجابة فأكثر</p> <p>a عدم القناعة بالانتخابات</p> <p>b عدم القناعة بالاحزاب السياسية</p> <p>c الخوف من المشاركة بالانتخابات</p> <p>d عدم الجدوى (البأس من التغيير)</p> <p>e النتائج معروفة مسبقا</p> <p>f المقاطعة بسبب موقف الحزب الذي ينتمي اليه</p> <p>g تأثير العائلة</p> <p>h الوضع الامني</p> <p>i اخرى (تذكر)</p> <p>z لا اعرف</p>	<p>هل ستشارك في الانتخابات المستقبلية؟</p> <p>1 نعم ← 6</p> <p>2 لا</p> <p>9 لا اعرف</p> <p>↓</p> <p>6</p>	<p>على أي أساس تم التصويت في الانتخابات ؟</p> <p>إجابة فأكثر بتلقين</p> <p>a القناعة الشخصية</p> <p>b تأثير العائلة</p> <p>c تأثير العشيرة</p> <p>d التأثير الديني</p> <p>e التأثير القومي</p> <p>f تأثير الحزب الذي تنتمي اليه</p> <p>g تأثير الاعلام</p> <p>h تأثير الاصدقاء</p> <p>i اخرى (تذكر)</p>	<p>سبب المشاركة بالانتخابات ؟</p> <p>(إجابة فأكثر )</p> <p>a للتعبير عن صوتي</p> <p>b ضمان اختيار المرشح الأصلى</p> <p>c واجب وطني أو ديني</p> <p>d الشعور بممارسة الديمقراطية</p> <p>e لرسم سياسة البلد</p> <p>f الرغبة في التغيير</p> <p>g اخرى (تذكر)</p>	<p>هل سبق ان شاركت بالانتخابات العامة الوطنية الأخيرة (مجلس النواب العراقي)؟</p> <p>1 نعم</p> <p>2 لا ← 4</p>	<p>تسلسل الأفراد</p>
6	5	4	3	2	1	
<p>a b c d e f g z</p> <p>.....</p>	<p>a b c d e f g h</p> <p>i z</p> <p>.....</p>	<p><input type="text"/></p>	<p>a b c d e f g</p> <p>h i</p> <p>.....</p>	<p>a b c d e f</p> <p>g</p> <p>.....</p>	<p><input type="text"/></p>	
<p>a b c d e f g z</p> <p>.....</p>	<p>a b c d e f g h</p> <p>i z</p> <p>.....</p>	<p><input type="text"/></p>	<p>a b c d e f g</p> <p>h i</p> <p>.....</p>	<p>a b c d e f</p> <p>g</p> <p>.....</p>	<p><input type="text"/></p>	
<p>a b c d e f g z</p> <p>.....</p>	<p>a b c d e f g h</p> <p>i z</p> <p>.....</p>	<p><input type="text"/></p>	<p>a b c d e f g</p> <p>h i</p> <p>.....</p>	<p>a b c d e f</p> <p>g</p> <p>.....</p>	<p><input type="text"/></p>	
<p>a b c d e f g z</p> <p>.....</p>	<p>a b c d e f g h</p> <p>i z</p> <p>.....</p>	<p><input type="text"/></p>	<p>a b c d e f g</p> <p>h i</p> <p>.....</p>	<p>a b c d e f</p> <p>g</p> <p>.....</p>	<p><input type="text"/></p>	
<p>a b c d e f g z</p> <p>.....</p>	<p>a b c d e f g h</p> <p>i z</p> <p>.....</p>	<p><input type="text"/></p>	<p>a b c d e f g</p> <p>h i</p> <p>.....</p>	<p>a b c d e f</p> <p>g</p> <p>.....</p>	<p><input type="text"/></p>	
<p>a b c d e f g z</p> <p>.....</p>	<p>a b c d e f g h</p> <p>i z</p> <p>.....</p>	<p><input type="text"/></p>	<p>a b c d e f g</p> <p>h i</p> <p>.....</p>	<p>a b c d e f</p> <p>g</p> <p>.....</p>	<p><input type="text"/></p>	
<p>a b c d e f g z</p> <p>.....</p>	<p>a b c d e f g h</p> <p>i z</p> <p>.....</p>	<p><input type="text"/></p>	<p>a b c d e f g</p> <p>h i</p> <p>.....</p>	<p>a b c d e f</p> <p>g</p> <p>.....</p>	<p><input type="text"/></p>	

أي من المقولات التالية تتفق معها ؟						هل تعرضت الى المضايقة أو التهديد أو التهجير أو الإعتداء بسبب :			
إجابة واحدة لكل الخيارات بتلقين									
f	e	d	c	b	a				
يجب ان تتضمن الأولويات الحالية والمستقبلية تكريس نهج التسامح والتعايش السلمي بين العراقيين	ممكن أن أتجاوز مع أشخاص مختلفين عني في التوجهات	وضع المرأة في العراق في تحسن مستمر	استطيع ان اعبر عن رأيي بحرية	الوضع الاقتصادي في تحسن مستمر	التداول السلمي للسلطة وفرز قيادات مخلصه ومؤهلة	1 المضايقة	1 المضايقة	1 المضايقة	1 المضايقة
						2 التهديد	2 التهديد	2 التهديد	2 التهديد
						3 التهجير	3 التهجير	3 التهجير	3 التهجير
						4 الإعتداء	4 الإعتداء	4 الإعتداء	4 الإعتداء
						5 التمييز	5 التمييز	5 التمييز	5 التمييز
						6 لم أتعرض	6 لم أتعرض	6 لم أتعرض	6 لم أتعرض
1 أتفق	1 أتفق	1 أتفق	1 أتفق	1 أتفق	1 أتفق				
2 أتفق نسبياً	2 أتفق نسبياً	2 أتفق نسبياً	2 أتفق نسبياً	2 أتفق نسبياً	2 أتفق نسبياً				
3 لا أتفق	3 لا أتفق	3 لا أتفق	3 لا أتفق	3 لا أتفق	3 لا أتفق				
9 لا أعرف	9 لا أعرف	9 لا أعرف	9 لا أعرف	9 لا أعرف	9 لا أعرف				
						d	c	b	a
						الشكل والسلوك الشخصي	المواقف السياسية	الجنس	الإنتماء
8						7			
<input type="text"/>	<input type="text"/>	<input type="text"/>	<input type="text"/>	<input type="text"/>	<input type="text"/>	<input type="text"/>	<input type="text"/>	<input type="text"/>	<input type="text"/>
<input type="text"/>	<input type="text"/>	<input type="text"/>	<input type="text"/>	<input type="text"/>	<input type="text"/>	<input type="text"/>	<input type="text"/>	<input type="text"/>	<input type="text"/>
<input type="text"/>	<input type="text"/>	<input type="text"/>	<input type="text"/>	<input type="text"/>	<input type="text"/>	<input type="text"/>	<input type="text"/>	<input type="text"/>	<input type="text"/>
<input type="text"/>	<input type="text"/>	<input type="text"/>	<input type="text"/>	<input type="text"/>	<input type="text"/>	<input type="text"/>	<input type="text"/>	<input type="text"/>	<input type="text"/>
<input type="text"/>	<input type="text"/>	<input type="text"/>	<input type="text"/>	<input type="text"/>	<input type="text"/>	<input type="text"/>	<input type="text"/>	<input type="text"/>	<input type="text"/>
<input type="text"/>	<input type="text"/>	<input type="text"/>	<input type="text"/>	<input type="text"/>	<input type="text"/>	<input type="text"/>	<input type="text"/>	<input type="text"/>	<input type="text"/>
<input type="text"/>	<input type="text"/>	<input type="text"/>	<input type="text"/>	<input type="text"/>	<input type="text"/>	<input type="text"/>	<input type="text"/>	<input type="text"/>	<input type="text"/>

ما هو سبب رغبتك الهجرة ؟ (اجابة فأكثر )	ما المدة التي ترغب بالبقاء خلالها خارج العراق؟	ما هو البلد الذي ترغب بالهجرة اليه؟	هل ترغب بالهجرة ؟ 1 نعم 2 لا ← أنتهى الأستبيان	خاص بالشباب الساكنين في ظروف صعبة (الأقليات العرقية ، النازحين، السكن العشوائي)									تسلسل الأفراد
				هل تتوفر الخدمات الآتية :									
				1 نعم	1 نعم	1 نعم	1 نعم	1 نعم	1 نعم	1 نعم	1 نعم	1 نعم	
				2 لا	2 لا	2 لا	2 لا	2 لا	2 لا	2 لا	2 لا	2 لا	
3 لا ينطبق	3 لا ينطبق	3 لا ينطبق	3 لا ينطبق	3 لا ينطبق	3 لا ينطبق	3 لا ينطبق	3 لا ينطبق	3 لا ينطبق					
9 لا أعرف	9 لا أعرف	9 لا أعرف	9 لا أعرف	9 لا أعرف	9 لا أعرف	9 لا أعرف	9 لا أعرف	9 لا أعرف					
i	h	g	f	e	d	c	b	a					
برامج وأنشطة لمساعدة الشباب	مراكز خدمة مجتمعية	أسواق	مراكز صحية	خدمات بلدية	مواد غذائية	صرف صحي	ماء	كهرباء					
13	12	11	10	9									
a b c d e f g h i j z	<input type="checkbox"/>	<input checked="" type="checkbox"/>	<input type="checkbox"/>	<input type="checkbox"/>	<input type="checkbox"/>	<input type="checkbox"/>	<input type="checkbox"/>	<input type="checkbox"/>	<input type="checkbox"/>	<input type="checkbox"/>	<input type="checkbox"/>	<input type="checkbox"/>	
a b c d e f g h i j z	<input type="checkbox"/>	<input checked="" type="checkbox"/>	<input type="checkbox"/>	<input type="checkbox"/>	<input type="checkbox"/>	<input type="checkbox"/>	<input type="checkbox"/>	<input type="checkbox"/>	<input type="checkbox"/>	<input type="checkbox"/>	<input type="checkbox"/>	<input type="checkbox"/>	
a b c d e f g h i j z	<input type="checkbox"/>	<input checked="" type="checkbox"/>	<input type="checkbox"/>	<input type="checkbox"/>	<input type="checkbox"/>	<input type="checkbox"/>	<input type="checkbox"/>	<input type="checkbox"/>	<input type="checkbox"/>	<input type="checkbox"/>	<input type="checkbox"/>	<input type="checkbox"/>	
a b c d e f g h i j z	<input type="checkbox"/>	<input checked="" type="checkbox"/>	<input type="checkbox"/>	<input type="checkbox"/>	<input type="checkbox"/>	<input type="checkbox"/>	<input type="checkbox"/>	<input type="checkbox"/>	<input type="checkbox"/>	<input type="checkbox"/>	<input type="checkbox"/>	<input type="checkbox"/>	
a b c d e f g h i j z	<input type="checkbox"/>	<input checked="" type="checkbox"/>	<input type="checkbox"/>	<input type="checkbox"/>	<input type="checkbox"/>	<input type="checkbox"/>	<input type="checkbox"/>	<input type="checkbox"/>	<input type="checkbox"/>	<input type="checkbox"/>	<input type="checkbox"/>	<input type="checkbox"/>	
a b c d e f g h i j z	<input type="checkbox"/>	<input checked="" type="checkbox"/>	<input type="checkbox"/>	<input type="checkbox"/>	<input type="checkbox"/>	<input type="checkbox"/>	<input type="checkbox"/>	<input type="checkbox"/>	<input type="checkbox"/>	<input type="checkbox"/>	<input type="checkbox"/>	<input type="checkbox"/>	

الملاحظات :

المشرف المركزي	
	الاسم
	التوقيع
	التاريخ

المشرف المحلي (2)	
	الاسم
	التوقيع
	التاريخ

المشرف المحلي (1)	
	الاسم
	التوقيع
	التاريخ

مدقق البيانات	
	الاسم
	التوقيع
	التاريخ

الباحث الميداني (2)	
	الاسم
	التوقيع
	التاريخ

الباحث الميداني (1)	
	الاسم
	التوقيع
	التاريخ

مدخل البيانات (2)	
	الاسم
	التوقيع
	التاريخ

مدخل البيانات (1)	
	الاسم
	التوقيع
	التاريخ

نحن من الجهاز المركزي للإحصاء ووزارة الشباب والرياضة وهيئة إحصاء إقليم كردستان ووزارة الثقافة والشباب في الإقليم، نعمل على وضع استراتيجية للشباب العراقي ونرغب في التعرف على واقع واطلاع الشباب، ستستغرق المقابلة حوالي ساعة، نود ان نؤكد لكم ان المعلومات والاجابات التي سنحصل عليها منكم ستبقى في غاية السرية ولن تستخدم الا لغرض الدراسة فقط خلال هذا الوقت نود التحدث الى الافراد بعمر (10 - 30) سنة فهل تأذنون لنا الآن؟ (اذا تمت الموافقة يمكن بدء المقابلة)

أولاً : إستبيان الأسرة

إستمارة  
المسح  
الوطني  
للفتوة  
والشباب  
في  
العراق  
NYS

2019

10	رقم الهاتف النقال لرئيس الأسرة :	.....
11	العنوان	.....
	المحافظة	القضاء
	الناحية	.....
12	البيثة 1 حضر 2 ريف	.....
13	اسم الحي / المقاطعة	.....
14	اسم المحلة / القرية	.....
15	رقم المحلة او القرية	.....
16	عدد مرات معاودة الاتصال للإسرة لإكمال الإستبيان	.....

1	تسلسل العنقود	.....
2	تسلسل الاسرة في العنقود	.....
3	تسلسل المبنى في البلوك	.....
4	تسلسل الأسرة في البلوك	.....
5	تسلسل الإستمارة للأسرة	.....
6	عدد الإستمارات للأسرة	.....
7	تاريخ اجراء المقابلة (يوم / شهر / سنة)	2019
8	اسم رئيس الأسرة	.....
9	الجنس : 1 ذكر 2 أنثى	.....



هل تعاني من أي إعاقات أو صعوبات جسدية؟ إجابة فأكثر	العمر بالسنوات الكاملة	تاريخ الميلاد	الاسم (للأعمار 30-10 سنة)	تسلسل الأفراد
<p>a نظر b سمع c حركة d فهم وإدراك e تواصل f العناية الذاتية g أخرى (تذكر) h لا اعاني</p>	يذكر عمر الفرد بالسنوات الكاملة	يذكر تاريخ الميلاد باليوم والشهر والسنة		
4	3	2	1	
a b c d e f g h .....	<input type="text"/>	<input type="text"/> / <input type="text"/> / <input type="text"/>	.....	
a b c d e f g h .....	<input type="text"/>	<input type="text"/> / <input type="text"/> / <input type="text"/>	.....	
a b c d e f g h .....	<input type="text"/>	<input type="text"/> / <input type="text"/> / <input type="text"/>	.....	
a b c d e f g h .....	<input type="text"/>	<input type="text"/> / <input type="text"/> / <input type="text"/>	.....	
a b c d e f g h .....	<input type="text"/>	<input type="text"/> / <input type="text"/> / <input type="text"/>	.....	
a b c d e f g h .....	<input type="text"/>	<input type="text"/> / <input type="text"/> / <input type="text"/>	.....	
a b c d e f g h .....	<input type="text"/>	<input type="text"/> / <input type="text"/> / <input type="text"/>	.....	

هل الأب متزوج حالياً بأكثر من زوجة؟	الحالة الحياتية للأبوين		العمر عند الطلاق، الترمل، الانفصال: يذكر العمر : 99 لا اعرف	الحالة الزوجية 9 { 1 أعزب 2 متزوج 3 مطلق 4 أرمل 5 منفصل	نتيجة المقابلة مع الفرد 1 تمت المقابلة 2 تمت المقابلة جزئياً 3 رفض المقابلة 4 الفرد ليس في البيت 5 الفرد غير مؤهل للمقابلة 6 أخرى (تذكر)	علاقة الفرد برئيس الأسرة 1 رئيس الأسرة 2 زوج / زوجة 3 ابن / ابنة 4 زوجة الابن / زوج الابنة 5 حفيد / حفيدة 6 أخ / أخت 7 أقارب آخرون 8 لا تربطه قرابة بالأسرة	تسلسل الأفراد	
	1 نعم	2 لا						3 متوفي
	1 على قيد الحياة	2 متوفي / متوفية						3 مفقود / مفقودة
	b	a						
	الأم	الأب						
10	9		8	7	6	5		
<input type="text"/>	<input type="text"/>	<input type="text"/>	<input type="text"/>	<input type="text"/>	<input type="text"/>	<input type="text"/>	<input type="text"/>	
<input type="text"/>	<input type="text"/>	<input type="text"/>	<input type="text"/>	<input type="text"/>	<input type="text"/>	<input type="text"/>	<input type="text"/>	
<input type="text"/>	<input type="text"/>	<input type="text"/>	<input type="text"/>	<input type="text"/>	<input type="text"/>	<input type="text"/>	<input type="text"/>	
<input type="text"/>	<input type="text"/>	<input type="text"/>	<input type="text"/>	<input type="text"/>	<input type="text"/>	<input type="text"/>	<input type="text"/>	
<input type="text"/>	<input type="text"/>	<input type="text"/>	<input type="text"/>	<input type="text"/>	<input type="text"/>	<input type="text"/>	<input type="text"/>	
<input type="text"/>	<input type="text"/>	<input type="text"/>	<input type="text"/>	<input type="text"/>	<input type="text"/>	<input type="text"/>	<input type="text"/>	
<input type="text"/>	<input type="text"/>	<input type="text"/>	<input type="text"/>	<input type="text"/>	<input type="text"/>	<input type="text"/>	<input type="text"/>	



هل تقرأ وتكتب؟	العمر عند ترك الدراسة أو التوقف عن الدراسة؟	ماهي أعلى شهادة حصلت عليها؟	هل إلتحقت بالدراسة؟	التحصيل الدراسي للأبوين	
				a	b
				الأب	الأم
<p>هل تقرأ وتكتب؟</p> <p>1 لا</p> <p>2 أقرأ فقط</p> <p>3 أقرأ وأكتب</p> <p>انتقل الى قسم العمل والتشغيل</p>	<p>العمر عند ترك الدراسة أو التوقف عن الدراسة؟</p> <p>بذكر العمر بالسنوات عند ترك الدراسة أو التوقف عن الدراسة</p> <p>انتقل الى قسم العمل والتشغيل</p>	<p>ماهي أعلى شهادة حصلت عليها؟</p> <p>1 أمي</p> <p>2 يقرأ ويكتب</p> <p>3 ابتدائية</p> <p>4 متوسطة</p> <p>5 إعدادية</p> <p>6 دبلوم (معهد)</p> <p>7 بكالوريوس</p> <p>8 دراسات عليا</p> <p>9 أخرى (تذكر)</p>	<p>هل إلتحقت بالدراسة؟</p> <p>1 نعم في الماضي</p> <p>2 نعم حالياً</p> <p>3 لا</p> <p>انتقل الى قسم التعليم</p>	<p>1 أمي</p> <p>2 يقرأ ويكتب</p> <p>3 ابتدائية</p> <p>4 متوسطة</p> <p>5 إعدادية</p> <p>6 دبلوم (معهد)</p> <p>7 بكالوريوس</p> <p>8 دراسات عليا</p> <p>9 أخرى (تذكر)</p>	
15	14	13	12	11	
<input type="text"/>	<input type="text"/>	<input type="text"/>	<input type="text"/>	<input type="text"/>	<input type="text"/>
<input type="text"/>	<input type="text"/>	<input type="text"/>	<input type="text"/>	<input type="text"/>	<input type="text"/>
<input type="text"/>	<input type="text"/>	<input type="text"/>	<input type="text"/>	<input type="text"/>	<input type="text"/>
<input type="text"/>	<input type="text"/>	<input type="text"/>	<input type="text"/>	<input type="text"/>	<input type="text"/>
<input type="text"/>	<input type="text"/>	<input type="text"/>	<input type="text"/>	<input type="text"/>	<input type="text"/>
<input type="text"/>	<input type="text"/>	<input type="text"/>	<input type="text"/>	<input type="text"/>	<input type="text"/>
<input type="text"/>	<input type="text"/>	<input type="text"/>	<input type="text"/>	<input type="text"/>	<input type="text"/>

ثالثاً: قسم التعليم/ خاص بالمستمرين بالدراسة للأعمار (10-30) سنة

<p>ماهي المرافق المتوفرة في المؤسسة التعليمية لممارسة الأنشطة اللاصفية؟</p> <p>إجابة فأكثر</p> <p>a مسرح</p> <p>b ملاعب رياضية</p> <p>c مسبح</p> <p>d مرسم</p> <p>e أخرى (تذكر)</p> <p>f لا تتوفر مرافق لممارسة الأنشطة اللاصفية</p> <p>7 ←</p>	<p>هل تشارك في الأنشطة اللاصفية؟</p> <p>1 نعم</p> <p>2 لا</p> <p>3 لا توجد أنشطة لاصفية</p> <p>7 ←</p>	<p>قطاع التعليم</p> <p>1 حكومي مجاني</p> <p>2 حكومي غير مجاني</p> <p>3 قطاع خاص (أهلي)</p>	<p>ما المستوى التعليمي الذي ترغب في الوصول اليه؟</p> <p>1 ابتدائية</p> <p>2 أساسية</p> <p>3 متوسطة</p> <p>4 إعدادية</p> <p>5 إعدادية مهنية</p> <p>6 معهد</p> <p>7 جامعية</p> <p>8 دراسات عليا</p> <p>9 تعليم غير نظامي</p>	<p>في أي مرحلة دراسية أنت ملتحق حالياً؟</p> <p>1 ابتدائية</p> <p>2 أساسية</p> <p>3 متوسطة</p> <p>4 إعدادية</p> <p>5 إعدادية مهنية</p> <p>6 معهد</p> <p>7 جامعية</p> <p>8 دبلوم عالي</p> <p>9 ماجستير</p> <p>10 دكتوراه</p> <p>11 تعليم غير نظامي</p>	<p>تسلسل الأفراد</p>	
5		4	3	2	1	
a b c d e f	<input type="text"/>	<input type="text"/>	<input type="text"/>	<input type="text"/> المرحلة <input type="text"/> الصف		
a b c d e f	<input type="text"/>	<input type="text"/>	<input type="text"/>	<input type="text"/> المرحلة <input type="text"/> الصف		
a b c d e f	<input type="text"/>	<input type="text"/>	<input type="text"/>	<input type="text"/> المرحلة <input type="text"/> الصف		
a b c d e f	<input type="text"/>	<input type="text"/>	<input type="text"/>	<input type="text"/> المرحلة <input type="text"/> الصف		
a b c d e f	<input type="text"/>	<input type="text"/>	<input type="text"/>	<input type="text"/> المرحلة <input type="text"/> الصف		
a b c d e f	<input type="text"/>	<input type="text"/>	<input type="text"/>	<input type="text"/> المرحلة <input type="text"/> الصف		
a b c d e f	<input type="text"/>	<input type="text"/>	<input type="text"/>	<input type="text"/> المرحلة <input type="text"/> الصف		

(يسأل للملتحقين حالياً في المعهد فاعلى)	كيف تصف مستوى الخدمات الآتية في المؤسسة التعليمية الملتحق بها حالياً؟					كيف تصف العلاقة بينك وبين الهيئة التدريسية؟ (اجابة واحدة بتلقين )	ما مدى رضاك عن المرافق المتوفرة في المؤسسة التعليمية لممارسة الأنشطة اللاصفية ؟
	(اجابة واحدة لكل إختيار بتلقين )						
	1 جيدة	2 متوسطة	3 متدنية	4 لا توجد	9 لا اعرف		
هل كان إختيار تخصصك الدراسي: إجابة فأكثر بتلقين  a برغبة وإختيار ذاتي b بتوجيه او ضغط من الاخرين c حدده نظام القبول	e	d	c	b	a	1 علاقة ودية يسودها التعاون 2 علاقة ودية مع البعض منهم 3 تسلط من المعلمين/ علاقة غير ودية 4 أخرى (تذكر)	1 جيدة 2 متوسطة 3 متدنية 9 لا اعرف
	الحاتوت / الكافتريا	المرافق الصحية / الحمامات	النظافة العامة في المدرسة	الكهرباء	الماء		
	8					7	6
a b c	<input type="checkbox"/>	<input type="checkbox"/>	<input type="checkbox"/>	<input type="checkbox"/>	<input type="checkbox"/>	<input type="checkbox"/>	<input type="checkbox"/>
a b c	<input type="checkbox"/>	<input type="checkbox"/>	<input type="checkbox"/>	<input type="checkbox"/>	<input type="checkbox"/>	<input type="checkbox"/>	<input type="checkbox"/>
a b c	<input type="checkbox"/>	<input type="checkbox"/>	<input type="checkbox"/>	<input type="checkbox"/>	<input type="checkbox"/>	<input type="checkbox"/>	<input type="checkbox"/>
a b c	<input type="checkbox"/>	<input type="checkbox"/>	<input type="checkbox"/>	<input type="checkbox"/>	<input type="checkbox"/>	<input type="checkbox"/>	<input type="checkbox"/>
a b c	<input type="checkbox"/>	<input type="checkbox"/>	<input type="checkbox"/>	<input type="checkbox"/>	<input type="checkbox"/>	<input type="checkbox"/>	<input type="checkbox"/>
a b c	<input type="checkbox"/>	<input type="checkbox"/>	<input type="checkbox"/>	<input type="checkbox"/>	<input type="checkbox"/>	<input type="checkbox"/>	<input type="checkbox"/>
a b c	<input type="checkbox"/>	<input type="checkbox"/>	<input type="checkbox"/>	<input type="checkbox"/>	<input type="checkbox"/>	<input type="checkbox"/>	<input type="checkbox"/>

سبب الانقطاع عن الدراسة: إجابة فأكثر	هل كان دوامك منتظماً خلال العام الدراسي الحالي؟	هل تستخدم المكتبة الموجودة في المؤسسة التعليمية؟	ما مدى رضا الطلاب عن طرق وأساليب التدريس؟	تسلسل الأفراد
<p>a الحالة الصحية</p> <p>b الحالة الاقتصادية</p> <p>c بُعد المدرسة عن المسكن</p> <p>d الظروف الأسرية</p> <p>e عدم الإكتراث بالدراسة</p> <p>f التهديد</p> <p>g التهجير أو النزوح</p> <p>h الاعتقال العشوائي</p> <p>i العمليات الحربية</p> <p>j إضراب الهيئة التدريسية</p> <p>k أخرى (تذكر)</p>	<p>1 منتظم</p> <p>2 غير منتظم</p> <p>3 منقطع</p> <p>14</p>	<p>1 بانتظام</p> <p>2 أحياناً</p> <p>3 نادراً</p> <p>4 لا أستخدم المكتبة</p> <p>5 لا توجد مكتبة</p>	<p>1 رضا عالي</p> <p>2 رضا متوسط</p> <p>3 رضا متدني</p> <p>9 لا أعرف</p>	
13	12	11	10	
<p>a b c d e f</p> <p>g h i j k</p>	<input type="text"/>	<input type="text"/>	<input type="text"/>	
<p>a b c d e f</p> <p>g h i j k</p>	<input type="text"/>	<input type="text"/>	<input type="text"/>	
<p>a b c d e f</p> <p>g h i j k</p>	<input type="text"/>	<input type="text"/>	<input type="text"/>	
<p>a b c d e f</p> <p>g h i j k</p>	<input type="text"/>	<input type="text"/>	<input type="text"/>	
<p>a b c d e f</p> <p>g h i j k</p>	<input type="text"/>	<input type="text"/>	<input type="text"/>	
<p>a b c d e f</p> <p>g h i j k</p>	<input type="text"/>	<input type="text"/>	<input type="text"/>	
<p>a b c d e f</p> <p>g h i j k</p>	<input type="text"/>	<input type="text"/>	<input type="text"/>	

<p>اسباب توجه الشباب للتعليم والتدريب المهني او التقني؟</p> <p>اجابة فأكثر</p> <p>a يقتصر الوقت للدخول الى سوق العمل</p> <p>b تعزيز المهارات الفنية</p> <p>c يتلائم مع رغباتي</p> <p>d المستوى التعليمي في المؤسسات الاخرى اعلى من قابلياتي</p> <p>e تحسين الوضع الاقتصادي</p> <p>f أخرى (تذكر)</p> <p>z لا أعرف</p>	<p>الاماكن التي اشتركت بها ببرامج التعليم والتدريب المهني أو التقني؟</p> <p>a وزارة العمل والشؤون الإجتماعية</p> <p>b وزارة الشباب والرياضة</p> <p>c قطاع خاص</p> <p>d أخرى (تذكر)</p> <p>e لم أشارك ببرامج التعليم والتدريب المهني</p> <p>← إنتقل الى قسم العمل والتشغيل</p>	<p>هل تمارس أياً من الأنشطة الاقتصادية الآتية بعد أوقات الدراسة ؟</p> <p>اجابة فأكثر بتلقين</p> <p>a صناعية</p> <p>b زراعية</p> <p>c تجارية</p> <p>d فنية</p> <p>e أخرى (تذكر)</p> <p>f لا أمارس أي نشاط إقتصادي</p>	<p>الى اي مدى تعتقد ان حصولك على شهادة ستساهم في تحسين وضعك في المستقبل؟</p> <p>1 اعتقد بشدة</p> <p>2 اعتقاد متوسط</p> <p>3 لا اعتقد</p> <p>9 لا أعرف</p>
17	16	15	14
a b c d e f z	a b c d e	a b c d e f	<input type="text"/>
a b c d e f z	a b c d e	a b c d e f	<input type="text"/>
a b c d e f z	a b c d e	a b c d e f	<input type="text"/>
a b c d e f z	a b c d e	a b c d e f	<input type="text"/>
a b c d e f z	a b c d e	a b c d e f	<input type="text"/>
a b c d e f z	a b c d e	a b c d e f	<input type="text"/>
a b c d e f z	a b c d e	a b c d e f	<input type="text"/>

رابعاً: قسم العمل والتشغيل للأعمار (10-30) سنة

<p>ما هي أهم أوجه صرف دخلك؟</p> <p>(إجابة فأكثر بتلقين)</p> <p>a التعليم b المأكّل والمشرب والملبس ومصاريف البيت الأخرى c إيجار البيت والفواتير الشهرية d الترفية والرحلات e أخرى (تذكر)</p>	<p>أي من الحقوق التالية تتوفر لك في عملك الحالي أو آخر عمل قمت به؟</p> <p>(إجابة فأكثر بتلقين)</p> <p>a عقد عمل b تأمين ضد إصابات العمل c راتب مجز d ساعات عمل مناسبة e بيئة عمل مريحة f ضمان اجتماعي g استلام الراتب عن طريق البطاقة الإئتمانية h أخرى (تذكر)</p>	<p>ما هو القطاع الذي تعمل فيه أو سبق لك العمل فيه؟</p> <p>1 قطاع حكومي 2 قطاع عام 3 قطاع مختلط 4 قطاع خاص 5 قطاع أجنبي 6 منظمات غير حكومية</p>	<p>ما نوع المهنة التي تمارسها أو التي سبق أن مارستها؟</p> <p>يسأل عن المهنة التي يمارسها الشخص بالتفصيل ويترك الحقل المظلل فارغاً للترميز</p>	<p>الحالة العملية للشخص خلال السبعة أيام الماضية؟</p> <p>1 يعمل بأجر 2 صاحب عمل 3 يعمل لحسابه 4 يعمل لدى الأسرة بدون أجر 5 غائب بصورة مؤقتة (مجاز ، ... الخ) 6 عاطل سبق له العمل 7 عاطل لم يسبق له العمل 8 طالب متفرغ 9 متفرغ للعمل المنزلي 10 له إيراد ولا يعمل 11 عجز أو مرض 12 صغير السن (10 - أقل من 15 سنة) 13 أخرى (تذكر)</p> <p>10 ← 14 {</p>	<p>تسلسل الأرقام</p>
5	4	3	2	1	
<p>a b c d e</p> <p>.....</p>	<p>a b c d e</p> <p>f g h</p> <p>.....</p>	<p><input type="text"/></p>	<p><input type="text"/></p> <p>.....</p>	<p><input type="text"/></p> <p>.....</p>	
<p>a b c d e</p> <p>.....</p>	<p>a b c d e</p> <p>f g h</p> <p>.....</p>	<p><input type="text"/></p>	<p><input type="text"/></p> <p>.....</p>	<p><input type="text"/></p> <p>.....</p>	
<p>a b c d e</p> <p>.....</p>	<p>a b c d e</p> <p>f g h</p> <p>.....</p>	<p><input type="text"/></p>	<p><input type="text"/></p> <p>.....</p>	<p><input type="text"/></p> <p>.....</p>	
<p>a b c d e</p> <p>.....</p>	<p>a b c d e</p> <p>f g h</p> <p>.....</p>	<p><input type="text"/></p>	<p><input type="text"/></p> <p>.....</p>	<p><input type="text"/></p> <p>.....</p>	
<p>a b c d e</p> <p>.....</p>	<p>a b c d e</p> <p>f g h</p> <p>.....</p>	<p><input type="text"/></p>	<p><input type="text"/></p> <p>.....</p>	<p><input type="text"/></p> <p>.....</p>	
<p>a b c d e</p> <p>.....</p>	<p>a b c d e</p> <p>f g h</p> <p>.....</p>	<p><input type="text"/></p>	<p><input type="text"/></p> <p>.....</p>	<p><input type="text"/></p> <p>.....</p>	
<p>a b c d e</p> <p>.....</p>	<p>a b c d e</p> <p>f g h</p> <p>.....</p>	<p><input type="text"/></p>	<p><input type="text"/></p> <p>.....</p>	<p><input type="text"/></p> <p>.....</p>	

للأفراد العاطلين عن العمل للأعمار (15-30) سنة						
هل أنت مستعد للعمل لو توفرت لك فرصة عمل ؟	هل بحثت عن العمل خلال الأربعة أسابيع التي سبقت يوم المقابلة؟	ماهي الأساليب التي إتبعتها في البحث عن العمل خلال الأربعة أسابيع التي سبقت يوم المقابلة؟	العمر الذي بدأت فيه العمل لأول مرة ؟	في المعتاد كم ساعة عملت أو تعمل خلال الأسبوع؟	هل تقوم بإدخال جزء من دخلك؟	من يقرر في صرف الدخل؟
1 نعم 2 لا	1 نعم 2 لا	1 نعم 2 لا	1 نعم 2 لا	تذكر عدد الساعات 99 لا أعرف	1 نعم 2 لا	1 الشاب نفسه 2 الاب/ الام 3 الزوج/ الزوجة 4 قرار مشترك بين الشاب / ة والاب/ الام 5 قرار مشترك بين الشاب / ة والزوج/ الزوجة 7 اخرى (تذكر)
12	11	10	9	8	7	6
a b c d e f g	<input type="text"/>	<input type="text"/>	<input type="text"/>	<input type="text"/>	<input type="text"/>	<input type="text"/>
a b c d e f g	<input type="text"/>	<input type="text"/>	<input type="text"/>	<input type="text"/>	<input type="text"/>	<input type="text"/>
a b c d e f g	<input type="text"/>	<input type="text"/>	<input type="text"/>	<input type="text"/>	<input type="text"/>	<input type="text"/>
a b c d e f g	<input type="text"/>	<input type="text"/>	<input type="text"/>	<input type="text"/>	<input type="text"/>	<input type="text"/>
a b c d e f g	<input type="text"/>	<input type="text"/>	<input type="text"/>	<input type="text"/>	<input type="text"/>	<input type="text"/>
a b c d e f g	<input type="text"/>	<input type="text"/>	<input type="text"/>	<input type="text"/>	<input type="text"/>	<input type="text"/>
a b c d e f g	<input type="text"/>	<input type="text"/>	<input type="text"/>	<input type="text"/>	<input type="text"/>	<input type="text"/>

هل حصلت على قرض لاقامة المشروع ؟	هل قمت بتنفيذ مشروع خاص (مشاريع صغيرة) أو صناعة بيتية؟	إلى أي مدى تعتقد ان النقابات والاتحادات المهنية تقوم بدورها في حماية حقوق العاملين؟	برأيك، ما هي أهم اسباب البطالة بين الشباب؟ <b>اجابة فاكثر</b>	للأفراد العاطلين عن العمل للأعمار (15-30) سنة ما هو السبب الرئيس لعدم بحثك عن عمل خلال الاربعة اسابيع التي سبقت يوم المقابلة؟ <b>اجابة فاكثر</b>										تسلسل الأفراد							
				1 نعم 2 لا	1 نعم 2 لا	1 دور فعال 2 دور ضعيف 3 لا تقوم بدورها 9 لا أعرف	a قلة فرص العمل b عدم جدية الشباب في البحث عن عمل c قلة تاهيل الشباب d عدم الموازنة بين اعداد طالبي العمل والوظائف المتوفرة e محدودية النمو الاقتصادي في البلد f ضعف دور الدولة في توفير فرص العمل g كثرة الأيدي العاملة الأجنبية h أخرى (تذكر) z لا أعرف	a بانتظار إعادتي الى العمل السابق b وجدت عملاً وانتظر المباشرة به لاحقاً c أعتقد انه لا يوجد عمل d تعبت من البحث عن العمل e لا اعرف كيف ابحت عن العمل f لا اجد العمل المناسب g غير مؤهل علمياً او مهنياً	h الدراسة i التفرغ للأعمال المنزلية j التقاعد k المرض بالعجز l لي ايراد m لكوني معاق n اخرى (تذكر)												
17	16	15	14	13																	
<input type="checkbox"/>	<input type="checkbox"/>	<input type="checkbox"/>	a b c d e f g h z	a b c d e f g h i j k l m n																	
<input type="checkbox"/>	<input type="checkbox"/>	<input type="checkbox"/>	a b c d e f g h z	a b c d e f g h i j k l m n																	
<input type="checkbox"/>	<input type="checkbox"/>	<input type="checkbox"/>	a b c d e f g h z	a b c d e f g h i j k l m n																	
<input type="checkbox"/>	<input type="checkbox"/>	<input type="checkbox"/>	a b c d e f g h z	a b c d e f g h i j k l m n																	
<input type="checkbox"/>	<input type="checkbox"/>	<input type="checkbox"/>	a b c d e f g h z	a b c d e f g h i j k l m n																	
<input type="checkbox"/>	<input type="checkbox"/>	<input type="checkbox"/>	a b c d e f g h z	a b c d e f g h i j k l m n																	



ماهي باعتقادك أهم العوامل التي تؤثر سلباً على صحة الشباب ؟																	هل تعاني من مشاكل صحية مشخصة مزمنة ؟		عموماً، كيف تقيم وضعك الصحي العام؟	
إجابة فأكثر																	1 نعم 2 لا		1 جيد 2 وسط 3 سيء 9 لا أعرف	
a	b	c	d	e	f	g	h	i	j	k	l	m	n	o	p	z	2		1	
a	b	c	d	e	f	g	h	i	j	k	l	m	n	o	p	z	<input type="text"/>	<input type="text"/>		
a	b	c	d	e	f	g	h	i	j	k	l	m	n	o	p	z	<input type="text"/>	<input type="text"/>		
a	b	c	d	e	f	g	h	i	j	k	l	m	n	o	p	z	<input type="text"/>	<input type="text"/>		
a	b	c	d	e	f	g	h	i	j	k	l	m	n	o	p	z	<input type="text"/>	<input type="text"/>		
a	b	c	d	e	f	g	h	i	j	k	l	m	n	o	p	z	<input type="text"/>	<input type="text"/>		
a	b	c	d	e	f	g	h	i	j	k	l	m	n	o	p	z	<input type="text"/>	<input type="text"/>		
a	b	c	d	e	f	g	h	i	j	k	l	m	n	o	p	z	<input type="text"/>	<input type="text"/>		

<p>الى أي مدى أنت راضٍ/راضية عن الخدمات المقدمة في المؤسسات الصحية؟</p> <p>1 رضا عالي</p> <p>2 رضا الى حد ما</p> <p>3 غير راضٍ إطلاقاً</p> <p>9 لا أعرف</p>	<p>لماذا اخترت الاجراء (السابق) للمساعدة ؟</p> <p>إجابة فأكثر</p> <p>a الخدمات جيدة</p> <p>b المكان قريب</p> <p>c مقتنع به لمعالجة مرضي</p> <p>d اعرف شخصاً مختصاً</p> <p>e ضعف الحالة الاقتصادية</p> <p>f أخرى (تذكر)</p>	<p>خلال الثلاثين يوم الماضية ، ماذا فعلت حين أصبت بالمرض أو الحادث أو الإصابة؟</p> <p>إجابة فأكثر</p> <p>a رجعت المركز الصحي</p> <p>b رجعت عيادة طبية شعبية</p> <p>c رجعت عيادة خاصة</p> <p>d رجعت مستشفى عام</p> <p>e رجعت مستشفى خاص</p> <p>f لجأت الى المضمّد</p> <p>g استشرت أحد أفراد أسرتي ومعارفي</p> <p>h حصلت على الدواء من الصيدلية</p> <p>i استخدمت أدوية أعشاب</p> <p>j أخرى (تذكر)</p> <p>k لم أفعل شيء</p> <p>l لا أتذكر</p> <p>m م أصب بأي مرض أو حادث أو إصابة</p>	<p>أذكر اهم الاجراءات التي تقوم بها للعناية بصحتك ؟</p> <p>إجابة فأكثر</p> <p>a أتناول الفيتامينات</p> <p>b أتناول أقراص الحديد</p> <p>c أتناول طعاماً جيداً</p> <p>d اهتم بنظافتي</p> <p>e أمارس تمارين رياضية</p> <p>f أنام بصورة كافية</p> <p>g ابتعد عن التدخين</p> <p>h ابتعد عن الكحول</p> <p>i ابتعد عن تناول الادوية بدون استشارة طبيب</p> <p>j مراقبة وزني</p> <p>k أخرى (تذكر)</p> <p>l لا شيء</p> <p>z لا أعرف</p>	<p>تسلسل الأفراد</p>
7	6	5	4	
<input type="text"/>	a b c d e f	a b c d e f g h i j k l m	a b c d e f g h i j k l z	
<input type="text"/>	a b c d e f	a b c d e f g h i j k l m	a b c d e f g h i j k l z	
<input type="text"/>	a b c d e f	a b c d e f g h i j k l m	a b c d e f g h i j k l z	
<input type="text"/>	a b c d e f	a b c d e f g h i j k l m	a b c d e f g h i j k l z	
<input type="text"/>	a b c d e f	a b c d e f g h i j k l m	a b c d e f g h i j k l z	
<input type="text"/>	a b c d e f	a b c d e f g h i j k l m	a b c d e f g h i j k l z	
<input type="text"/>	a b c d e f	a b c d e f g h i j k l m	a b c d e f g h i j k l z	

سادساً : قسم الأمراض المنقولة جنسياً للأعمار (18-30) سنة

هل بإمكانك ذكر الطرق التي يتم فيها الوقاية من الأمراض المنقولة جنسياً / الايدز ؟  أجابة فأكثر بدون تلقين	هل بإمكانك ذكر الطرق التي يتم من خلالها انتقال الأمراض المنقولة جنسياً / الايدز؟  أجابة فأكثر بدون تلقين	ماهي الامراض التي تعرفها والتي تنتقل عن طريق ممارسة الجنس (المنقولة جنسياً)؟  أجابة فأكثر	هل سمعت عن مرض الايدز؟  1 نعم 2 لا
<p>a الإمتناع عن الجنس خارج نطاق الزوجية</p> <p>b الإستعمال الدائم للواقي الرجالي</p> <p>c إستعمال الحقن التبيذة (سرنجات بلاستيكية لمرة واحدة)</p> <p>d عدم إستخدام شفرات الحلاقة للأشخاص الآخرين</p> <p>e تجنب الوشم والحجامة بأدوات مستعملة</p> <p>f عدم إستعمال الأدوات الحادة والجارحة الملوثة</p> <p>g نقل دم من مصادر مأمونة</p> <p>h أخرى (تذكر)</p> <p>z لا أعرف</p>	<p>a عن طريق الجنس</p> <p>b من الام الى الطفل أثناء الحمل والولادة</p> <p>c عن طريق الدم ومشتقاته</p> <p>d إستعمال الحقن الملوثة</p> <p>e إستخدام شفرات الحلاقة الملوثة</p> <p>f إستعمال الأدوات الحادة والجارحة الملوثة</p> <p>g الوشم والحجامة بأدوات مستعملة</p> <p>h أخرى (تذكر)</p> <p>z لا أعرف</p>	<p>a الزهري</p> <p>b السيلان / سفلس</p> <p>c الايدز</p> <p>d التهاب الكبد الفيروسي نوع B</p> <p>e نتوءات تناسلية / هيربيز</p> <p>z لا أعرف ← إنتقل الى قسم الصحة الإيجابية</p>	1
<p>4</p> <p>a b c d e f g h z</p>	<p>3</p> <p>a b c d e f g h z</p>	<p>2</p> <p>a b c d e z</p>	<p>1</p> <p><input type="text"/></p>
<p>a b c d e f g h z</p>	<p>a b c d e f g h z</p>	<p>a b c d e z</p>	<p><input type="text"/></p>
<p>a b c d e f g h z</p>	<p>a b c d e f g h z</p>	<p>a b c d e z</p>	<p><input type="text"/></p>
<p>a b c d e f g h z</p>	<p>a b c d e f g h z</p>	<p>a b c d e z</p>	<p><input type="text"/></p>
<p>a b c d e f g h z</p>	<p>a b c d e f g h z</p>	<p>a b c d e z</p>	<p><input type="text"/></p>
<p>a b c d e f g h z</p>	<p>a b c d e f g h z</p>	<p>a b c d e z</p>	<p><input type="text"/></p>
<p>a b c d e f g h z</p>	<p>a b c d e f g h z</p>	<p>a b c d e z</p>	<p><input type="text"/></p>

سابعاً: قسم الصحة الإيجابية للإناث للأعمار (15 - 30) سنة والمتزوجات دون سن (15) سنة

<p>اين تلجأين في حالة حصول مشكلة تتعلق بـ (الدورة الشهرية، حدوث حرقه في البول، وجود افرازات من الأعضاء التناسلية ... الخ)؟</p> <p>اجابة فاكثر</p> <p>a مؤسسات صحية أهلية</p> <p>b مؤسسات صحية حكومية</p> <p>c عيادة خاصة</p> <p>d صيدلاني</p> <p>e قابلة</p> <p>f ممرضة</p> <p>g أحد الوالدين</p> <p>h أحد أفراد الأسرة</p> <p>i صديقتي</p> <p>j اقاربي</p> <p>k اخرى (تذكر)</p> <p>z لا أعرف</p>	<p>هل تعتقد ان المعلومات التي حصلت عليها كانت كافية؟</p> <p>1 نعم</p> <p>2 الى حد ما</p> <p>3 لا</p> <p>9 لا أعرف</p>	<p>هل تلقيتي معلومات حول التغيرات الجسمية التي تحدث خلال مرحلة البلوغ؟</p> <p>1 نعم</p> <p>2 الى حد ما</p> <p>3 لا ←</p> <p>4</p>	<p>من اين حصلت على هذه المعلومات؟</p> <p>اجابة فاكثر</p> <p>a مؤسسات صحية أهلية</p> <p>b مؤسسات صحية حكومية</p> <p>c المدرسة</p> <p>d الجامعة</p> <p>e الوالدين</p> <p>f الاخوان والاقارب والأصدقاء</p> <p>g الأنترنت ومواقع التواصل الإجتماعي</p> <p>h الكتب والمجلات</p> <p>i الاعلام</p> <p>j اخرى (تذكر)</p>	<p>تسلسل الأفراد</p>
5	4	3	2	1
<p>a b c d e f g h i</p> <p>j k z</p> <p>.....</p>	<p><input type="text"/></p>	<p><input type="text"/></p>	<p>a b c d e f g h i</p> <p>j</p> <p>.....</p>	<p><input type="text"/></p>
<p>a b c d e f g h i</p> <p>j k z</p> <p>.....</p>	<p><input type="text"/></p>	<p><input type="text"/></p>	<p>a b c d e f g h i</p> <p>j</p> <p>.....</p>	<p><input type="text"/></p>
<p>a b c d e f g h i</p> <p>j k z</p> <p>.....</p>	<p><input type="text"/></p>	<p><input type="text"/></p>	<p>a b c d e f g h i</p> <p>j</p> <p>.....</p>	<p><input type="text"/></p>
<p>a b c d e f g h i</p> <p>j k z</p> <p>.....</p>	<p><input type="text"/></p>	<p><input type="text"/></p>	<p>a b c d e f g h i</p> <p>j</p> <p>.....</p>	<p><input type="text"/></p>
<p>a b c d e f g h i</p> <p>j k z</p> <p>.....</p>	<p><input type="text"/></p>	<p><input type="text"/></p>	<p>a b c d e f g h i</p> <p>j</p> <p>.....</p>	<p><input type="text"/></p>
<p>a b c d e f g h i</p> <p>j k z</p> <p>.....</p>	<p><input type="text"/></p>	<p><input type="text"/></p>	<p>a b c d e f g h i</p> <p>j</p> <p>.....</p>	<p><input type="text"/></p>
<p>a b c d e f g h i</p> <p>j k z</p> <p>.....</p>	<p><input type="text"/></p>	<p><input type="text"/></p>	<p>a b c d e f g h i</p> <p>j</p> <p>.....</p>	<p><input type="text"/></p>

ماهي بإعتقادك عدد المرات التي تتطلب مراجعة الحامل اثناء فترة الحمل لمراكز الرعاية الصحية الأولية؟ تذكر عدد المرات 99 لا اعرف	ماهي برأيك عوامل الخطورة خلال فترة الحمل؟ اجابة فأكثر a الحمل البكري (اول حمل) b النزف اثناء الحمل c الاصابة بالأمراض المزمنة d ظهور مشاكل صحية في حالات الحمل السابقة e التدخين f الكحول g الحمل بعد عمر أربعين سنة h الحمل بعمر اقل من ثمانية عشر سنة i الحمل لأكثر من خمس مرات j الحمل بالتوائم k سوء التغذية l العمل الشاق m اخرى (تذكر) z لا أعرف	ما هي أنسب فترة التي يجب أن تكون بين ولادة طفل وولادة الطفل الذي يليه؟ تذكر عدد السنوات 99 لا اعرف	ما هو العدد المثالي للأطفال من وجهة نظرك الذي تفضلين انجابيه من الذكور والإناث؟ يذكر العدد المناسب 99 لا اعرف		ماهو برأيك العمر المناسب لزواج الذكور والإناث؟ يذكر العمر المناسب 99 لا اعرف	
			b	a	b	a
			الإناث	الذكور	الإناث	الذكور
10	9	8	7		6	
<input type="text"/>	a b c d e f g h i j k l m z	<input type="text"/>	<input type="text"/>	<input type="text"/>	<input type="text"/>	<input type="text"/>
<input type="text"/>	a b c d e f g h i j k l m z	<input type="text"/>	<input type="text"/>	<input type="text"/>	<input type="text"/>	<input type="text"/>
<input type="text"/>	a b c d e f g h i j k l m z	<input type="text"/>	<input type="text"/>	<input type="text"/>	<input type="text"/>	<input type="text"/>
<input type="text"/>	a b c d e f g h i j k l m z	<input type="text"/>	<input type="text"/>	<input type="text"/>	<input type="text"/>	<input type="text"/>
<input type="text"/>	a b c d e f g h i j k l m z	<input type="text"/>	<input type="text"/>	<input type="text"/>	<input type="text"/>	<input type="text"/>
<input type="text"/>	a b c d e f g h i j k l m z	<input type="text"/>	<input type="text"/>	<input type="text"/>	<input type="text"/>	<input type="text"/>
<input type="text"/>	a b c d e f g h i j k l m z	<input type="text"/>	<input type="text"/>	<input type="text"/>	<input type="text"/>	<input type="text"/>

للمتزوجة أو التي سبق لها الزواج				ماهي اساليب منع الحمل التي تعرفينها؟ إجابة فإكثر		تسلسل الأفراد
هل تستخدمين أنت أو زوجك احدي وسائل منع الحمل في الوقت الحالي؟	أي الأمور التالية تناقشينها مع زوجك؟ إجابة فأكثر يتلقين	هل أجريت أنت وزوجك الفحص الطبي قبل الزواج؟	كم كان عمرك عند أول زواج؟	للباحث : إذا كانت المبحوثة عزباء ، إنتقل الى قسم الحالة التغذوية	إجابة فإكثر	
هل تستخدمين أنت أو زوجك احدي وسائل منع الحمل في الوقت الحالي؟	إجابة فأكثر يتلقين مناقشة أفكارك / مشاريعك / خططك للمستقبل مناقشة مشاكل العمل / الدراسة مناقشة مستقبل أولادكم (الحاليين او القادمين بإذن الله) مناقشة العلاقة الخاصة التي بينكم (العلاقة الحميمية بين الزوجين) الحديث بشكل عام عن الحياة اليومية لا أناقش أي من الأمور أعلاه لا ينطبق (المطلقة ، المنفصلة ، الأرملة)	هل أجريت أنت وزوجك الفحص الطبي قبل الزواج؟ 1 نعم 2 لا 9 لا اعرف	كم كان عمرك عند أول زواج؟ 1 نعم 2 لا 9 لا اعرف	للباحث : إذا كانت المبحوثة عزباء ، إنتقل الى قسم الحالة التغذوية	الحبوب اللؤلؤ الحقن بالأبر الواقي الذكري الواقي الانثوي التعقيم الانثوي (عقد الأنتايب) التعقيم الذكري (عقد الأنتايب المنوية) الغرسات الغشاء المطاطي الرجوة / الهلام (الجيلي) التحاميل الرضاعة من الثدي الحصرية (LAM) الامتناع الدوري / فترة الأمان (أسبوع بعد الدورة الشهرية) القذف الخارجي أخرى (تذكر) لا اعرف	
15	14	13	12	11		
<input type="text"/>	a b c d e f g	<input type="text"/>	<input type="text"/>	a b c d e f g h i j k l m n z		
<input type="text"/>	a b c d e f g	<input type="text"/>	<input type="text"/>	a b c d e f g h i j k l m n z		
<input type="text"/>	a b c d e f g	<input type="text"/>	<input type="text"/>	a b c d e f g h i j k l m n z		
<input type="text"/>	a b c d e f g	<input type="text"/>	<input type="text"/>	a b c d e f g h i j k l m n z		
<input type="text"/>	a b c d e f g	<input type="text"/>	<input type="text"/>	a b c d e f g h i j k l m n z		
<input type="text"/>	a b c d e f g	<input type="text"/>	<input type="text"/>	a b c d e f g h i j k l m n z		

للمتزوج أو التي سبق لها الزواج

هل سبق ان أنجبتى طفلاً؟	من اتخذ قرار استخدام وسيلة منع الحمل؟	ماهي وسائل منع الحمل التي تستعملينها أنتِ او زوجك؟ إجابة فأكثر	لماذا لا تستخدمين موانع الحمل؟ إجابة فأكثر
<p>1 نعم</p> <p>2 لا</p> <p>↓</p> <p>انتقل الى قسم الحالة التغذوية</p>	<p>1 الزوجة</p> <p>2 الزوج</p> <p>3 كلاهما</p> <p>4 الطبيب</p> <p>5 الكادر الصحي</p> <p>6 أفراد الاسرة</p> <p>7 اخرى (تذكر)</p> <p>9 لا أعرف</p>	<p>a الحبوب</p> <p>b اللولب</p> <p>c الحقن بالأبر</p> <p>d الواقي الذكري</p> <p>e الواقي الانثوي</p> <p>f التعقيم الانثوي (عقد الأنابيب)</p> <p>g التعقيم الذكري (عقد الأنابيب المنوية)</p> <p>h الغرسات</p> <p>i الغشاء المطاطي</p> <p>j الرغوة / الهلام (الجيلي) التحاميل</p> <p>k الرضاعة من الثدي الحصرية LAM</p> <p>l الامتناع الدوري / فترة الأمان (أسبوع بعد الدورة الشهرية)</p> <p>m القذف الخارجي</p> <p>n اخرى (تذكر)</p> <p>z لا أعرف</p>	<p>a حامل حالياً</p> <p>b الرغبة بالمزيد من الاطفال</p> <p>c رفض الزوج</p> <p>d تحفظات دينية</p> <p>e الخوف من التأثيرات الجانبية</p> <p>f الوسيلة غير متوفرة</p> <p>g الوسيلة غير فعالة</p> <p>h ارتفاع التكلفة</p> <p>i ظروف خاصة</p> <p>j اخرى (تذكر)</p> <p>z لا أعرف</p>
19	18	17	16
<input type="text"/>	<input type="text"/>	a b c d e f g h i j k l m n z	a b c d e f g h i j z
<input type="text"/>	<input type="text"/>	a b c d e f g h i j k l m n z	a b c d e f g h i j z
<input type="text"/>	<input type="text"/>	a b c d e f g h i j k l m n z	a b c d e f g h i j z
<input type="text"/>	<input type="text"/>	a b c d e f g h i j k l m n z	a b c d e f g h i j z
<input type="text"/>	<input type="text"/>	a b c d e f g h i j k l m n z	a b c d e f g h i j z
<input type="text"/>	<input type="text"/>	a b c d e f g h i j k l m n z	a b c d e f g h i j z
<input type="text"/>	<input type="text"/>	a b c d e f g h i j k l m n z	a b c d e f g h i j z

للمنحبات فقط

<p>أين أنجبتى أطفالك؟</p> <p>إجابة فأكثر</p> <p>a في مستشفى حكومي</p> <p>b في مستشفى خاص</p> <p>c مركز الرعاية الصحية الأولية</p> <p>d لدى القابلة المأذونة</p> <p>e لدى قابلة غير مأذونة (الجدة)</p> <p>f في البيت</p> <p>g اخرى (تذكر)</p>	<p>ما هي الجهة التي توجهتي لها للحصول على الرعاية اثناء الحمل؟</p> <p>إجابة فأكثر</p> <p>a مركز صحي</p> <p>b عيادة شعبية</p> <p>c عيادة خاصة</p> <p>d مستشفى حكومي</p> <p>e مستشفى خاص</p> <p>f ممرضة او قابلة</p> <p>g اخرى (تذكر)</p>	<p>عدد مرات مراجعتك لعيادة صحية اثناء فترة آخر حمل؟</p> <p>يذكر عدد مرات المراجعة</p> <p>99 لا اعرف</p>	<p>هل تلقيت رعاية ومتابعة خلال فترة آخر حمل؟</p> <p>1 نعم</p> <p>2 لا ← 24</p>	<p>كم كان عمرك عند ولادة طفلك الأول؟</p> <p>يذكر العمر عند ولادة الطفل الأول</p> <p>99 لا اعرف</p>	<p>تسلسل الأفراد</p>
24	23	22	21	20	
<p>a b c d e</p> <p>f g</p> <p>.....</p>	<p>a b c d e f</p> <p>g</p> <p>.....</p>	<p><input type="text"/></p>	<p><input type="text"/></p>	<p><input type="text"/></p>	
<p>a b c d e</p> <p>f g</p> <p>.....</p>	<p>a b c d e f</p> <p>g</p> <p>.....</p>	<p><input type="text"/></p>	<p><input type="text"/></p>	<p><input type="text"/></p>	
<p>a b c d e</p> <p>f g</p> <p>.....</p>	<p>a b c d e f</p> <p>g</p> <p>.....</p>	<p><input type="text"/></p>	<p><input type="text"/></p>	<p><input type="text"/></p>	
<p>a b c d e</p> <p>f g</p> <p>.....</p>	<p>a b c d e f</p> <p>g</p> <p>.....</p>	<p><input type="text"/></p>	<p><input type="text"/></p>	<p><input type="text"/></p>	
<p>a b c d e</p> <p>f g</p> <p>.....</p>	<p>a b c d e f</p> <p>g</p> <p>.....</p>	<p><input type="text"/></p>	<p><input type="text"/></p>	<p><input type="text"/></p>	
<p>a b c d e</p> <p>f g</p> <p>.....</p>	<p>a b c d e f</p> <p>g</p> <p>.....</p>	<p><input type="text"/></p>	<p><input type="text"/></p>	<p><input type="text"/></p>	
<p>a b c d e</p> <p>f g</p> <p>.....</p>	<p>a b c d e f</p> <p>g</p> <p>.....</p>	<p><input type="text"/></p>	<p><input type="text"/></p>	<p><input type="text"/></p>	



ثامناً: قسم الحالة التغذوية للأعمار (10-30) سنة

كم مرة تتناول الوجبات السريعة خلال الأسبوع؟	هل تتناول وجبة الإفطار يوماً؟	ماهي الإجراءات التي قمت بها للحصول على الوزن المطلوب/المرغوب؟ إجابة فأكثر	هل قمت بأي إجراءات تتعلق بالحصول على الوزن الذي ترغب فيه؟	هل ترغب في تغيير وزنك الحالي؟	ما رأيك في وزنك؟	تسلسل الأفراد
تذكر عدد المرات	1 غالباً	a أدوية مقوية/ فيتامينات b أعشاب طبية للرشاقة أو للسمنة c ممارسة التمارين الرياضية d تقليل حجم الوجبة الغذائية او عدد الوجبات e فاتح شهية f اتباع نظام غذائي مع طبيب g إجراء عمليات جراحية h اشراف من مختص i أخرى (تذكر)	1 نعم 2 لا ← 5	1 خفض الوزن 2 زيادة وزن 3 أحافظ على وزني 4 ليس مهم	1 أقل من الوزن المناسب 2 الوزن مناسب 3 فوق الوزن المناسب	
98 لا تناول	2 أحياناً					
99 لا أعرف	3 نادراً					
	4 أبداً					
6	5	4	3	2	1	
<input type="text"/>	<input type="text"/>	a b c d e f g h i	<input type="text"/>	<input type="text"/>	<input type="text"/>	
<input type="text"/>	<input type="text"/>	a b c d e f g h i	<input type="text"/>	<input type="text"/>	<input type="text"/>	
<input type="text"/>	<input type="text"/>	a b c d e f g h i	<input type="text"/>	<input type="text"/>	<input type="text"/>	
<input type="text"/>	<input type="text"/>	a b c d e f g h i	<input type="text"/>	<input type="text"/>	<input type="text"/>	
<input type="text"/>	<input type="text"/>	a b c d e f g h i	<input type="text"/>	<input type="text"/>	<input type="text"/>	
<input type="text"/>	<input type="text"/>	a b c d e f g h i	<input type="text"/>	<input type="text"/>	<input type="text"/>	
<input type="text"/>	<input type="text"/>	a b c d e f g h i	<input type="text"/>	<input type="text"/>	<input type="text"/>	

تاسعاً : قسم الصحة النفسية والاجتماعية وأوقات الفراغ للاعمار (15-30) سنة

ما هي القضايا التي تعطيها أولوية اهتمامك في الوقت الحالي؟	ما هي أهم الأهداف التي تسعى الى تحقيقها في المستقبل القريب؟	بالمقارنة مع هذا الوقت من العام الماضي، هل يُمكنك القول بأن حياتك قد تحسّنت، أم بقيت على حالها تقريباً، أم ساءت، بشكل عام؟	وفي غضون عام واحد من الآن فصاعداً، هل تتوقع بأن تكون حياتك أفضل، أم ستبقى على حالها تقريباً، أم ستكون أسوأ، بشكل عام؟	ما أهم الامور التي تقلقك؟
اجابة فأكثر	(ثلاثة اجابات فقط بدون تلقين)	1 تحسنت 2 بقيت على حالها 3 ساءت 9 لا أعرف	1 ستكون أفضل 2 ستكون على حالها 3 ستكون أسوأ 9 لا اعرف	اجابة فأكثر
a الدراسة b الصحة c المظهر الخارجي d العلاقة مع الجنس الآخر e رعاية الأسرة / رعاية الاولاد f العمل g ممارسة هواياتي الشخصية h الانخراط في العمل الجماعي i الانترنت ومواقع التواصل الاجتماعي j الامور الدينية k الامور السياسية l اخرى (تذكر) m لا توجد اهتمامات z لا اعرف	a النجاح في الدراسة b بناء أسرة متماسكة c تحسين الوضع الاجتماعي d الحصول على وظيفة مناسبة e النجاح في العمل f تكوين مشروع خاص بي g الحصول على شهادة عليا h تحسين الوضع الاقتصادي i المشاركة في الحياة العامة j بناء منزل مستقل k الانتقال الى دولة أخرى l اخرى (تذكر) m لا يوجد هدف z لا اعرف	1 تحسنت 2 بقيت على حالها 3 ساءت 9 لا أعرف	1 ستكون أفضل 2 ستكون على حالها 3 ستكون أسوأ 9 لا اعرف	a امور مالية b أمور صحية c استقرار العمل d الدراسة e الوضع في العراق f احد افراد العائلة g أخرى (تذكر) h لا أقلق z لا اعرف
5	2	3	4	5
a b c d e f g h z	a b c d e f g h i j k l m z	<input type="text"/>	<input type="text"/>	<input type="text"/>
a b c d e f g h z	a b c d e f g h i j k l m z	<input type="text"/>	<input type="text"/>	<input type="text"/>
a b c d e f g h z	a b c d e f g h i j k l m z	<input type="text"/>	<input type="text"/>	<input type="text"/>
a b c d e f g h z	a b c d e f g h i j k l m z	<input type="text"/>	<input type="text"/>	<input type="text"/>
a b c d e f g h z	a b c d e f g h i j k l m z	<input type="text"/>	<input type="text"/>	<input type="text"/>
a b c d e f g h z	a b c d e f g h i j k l m z	<input type="text"/>	<input type="text"/>	<input type="text"/>
a b c d e f g h z	a b c d e f g h i j k l m z	<input type="text"/>	<input type="text"/>	<input type="text"/>
a b c d e f g h z	a b c d e f g h i j k l m z	<input type="text"/>	<input type="text"/>	<input type="text"/>

هل تعرف شخصاً واحداً على الأقل بعمرك يمارس العادات التالية ؟  إجابة فأكثر بتلقين a يدخل السكانر b يدخل النركيلة c يدخل النركيلة الالكترونية d شم المواد المذبية (البنزين، النثر، السيكوتين) e تناول المهدنات (فاليوم، كودابين، ارتين، ريفترول) f شرب الكحول g حبشيشة أو مخدرات h أخرى (تذكر) z لا أعرف أي شخص	ما هي برأيك أسباب تناول المواد المهدنة والمخدرات من قبل الشباب؟  إجابة فأكثر a تقليد أحد الوالدين أو كلاهما b مجارة الأقران c التعامل مع المشاكل بشكل أفضل d التفكك الاسري e قضاء وقت الفراغ f الشعور بالسعادة g تقليبة (موضة) h تأثير وسائط الإعلام والإتصال i الفقر j البطالة k ضعف الرادع القانوني والأخلاقي l توفر المواد بأسعار رخيصة m أخرى (تذكر) z لا اعرف	ما هي برأيك أسباب تناول الكحول من قبل الشباب؟  إجابة فأكثر a تقليد أحد الوالدين أو كلاهما b مجارة الأقران c التعامل مع المشاكل بشكل أفضل d التفكك الاسري e قضاء وقت الفراغ f الشعور بالسعادة g تقليبة (موضة) h تأثير وسائل الإعلام والإتصال i الفقر j البطالة k ضعف الرادع القانوني والأخلاقي l توفر المواد بأسعار رخيصة m أخرى (تذكر) z لا اعرف	تسلسل الأفراد
8	7	6	
a b c d e f g h z .....	a b c d e f g h i j k l m z .....	a b c d e f g h i j k l m z .....	
a b c d e f g h z .....	a b c d e f g h i j k l m z .....	a b c d e f g h i j k l m z .....	
a b c d e f g h z .....	a b c d e f g h i j k l m z .....	a b c d e f g h i j k l m z .....	
a b c d e f g h z .....	a b c d e f g h i j k l m z .....	a b c d e f g h i j k l m z .....	
a b c d e f g h z .....	a b c d e f g h i j k l m z .....	a b c d e f g h i j k l m z .....	
a b c d e f g h z .....	a b c d e f g h i j k l m z .....	a b c d e f g h i j k l m z .....	
a b c d e f g h z .....	a b c d e f g h i j k l m z .....	a b c d e f g h i j k l m z .....	

<p>من الذي أفتنك بالإقلاع عنه؟</p> <p>إجابة فأكثر</p> <p>a الوالدين b الأخوان والاخوات c الزوج / الزوجة d الاقارب والاصدقاء e قرار شخصي f وسائط الاعلام g الهيئة التدريسية h الطبيب أو الكوادر الصحية i أخرى (تذكر)</p>	<p>هل حاولت الإقلاع عن التدخين؟</p> <p>1 نعم 2 لا ← 14</p>	<p>بأي عمر بدأت التدخين؟</p> <p>يذكر العمر لا أعرف 99</p>	<p>عدد السكان المستهلكة يوميا؟</p> <p>إجابة واحدة بتلقين</p> <p>1 أقل من 5 سكانر 2 5 - 10 سكانر 3 11 - 20 سيكارة 4 أكثر من 20 سيكارة</p>	<p>هل قمت بتجربة أي من الممارسات الآتية؟</p> <p>إجابة فأكثر بتلقين</p> <p>a تدخين السكانر b تدخين النركيلة c تدخين النركيلة الإلكترونية d شم المواد المذيبية (البنزين، النثر، السيكوتين) e تناول المهدنات (فاليوم، كودابين، ارتين، ريفترول) f شرب الكحول g حشيشة أو مخدرات h أخرى (تذكر) i لم أجرب</p> <p>11 { 14 {</p>
13	12	11	10	9
<p>a b c d e f g h</p> <p>i</p> <p>.....</p>	<p><input type="text"/></p>	<p><input type="text"/></p> <p><input type="text"/></p>	<p><input type="text"/></p>	<p>a b c d e f g h i</p> <p>.....</p>
<p>a b c d e f g h</p> <p>i</p> <p>.....</p>	<p><input type="text"/></p>	<p><input type="text"/></p> <p><input type="text"/></p>	<p><input type="text"/></p>	<p>a b c d e f g h i</p> <p>.....</p>
<p>a b c d e f g h</p> <p>i</p> <p>.....</p>	<p><input type="text"/></p>	<p><input type="text"/></p> <p><input type="text"/></p>	<p><input type="text"/></p>	<p>a b c d e f g h i</p> <p>.....</p>
<p>a b c d e f g h</p> <p>i</p> <p>.....</p>	<p><input type="text"/></p>	<p><input type="text"/></p> <p><input type="text"/></p>	<p><input type="text"/></p>	<p>a b c d e f g h i</p> <p>.....</p>
<p>a b c d e f g h</p> <p>i</p> <p>.....</p>	<p><input type="text"/></p>	<p><input type="text"/></p> <p><input type="text"/></p>	<p><input type="text"/></p>	<p>a b c d e f g h i</p> <p>.....</p>
<p>a b c d e f g h</p> <p>i</p> <p>.....</p>	<p><input type="text"/></p>	<p><input type="text"/></p> <p><input type="text"/></p>	<p><input type="text"/></p>	<p>a b c d e f g h i</p> <p>.....</p>
<p>a b c d e f g h</p> <p>i</p> <p>.....</p>	<p><input type="text"/></p>	<p><input type="text"/></p> <p><input type="text"/></p>	<p><input type="text"/></p>	<p>a b c d e f g h i</p> <p>.....</p>

<p>كيف تقضي أوقات فراغك؟</p> <p>إجابة فأكثر</p> <p>a إداء التمارين الرياضية b تجديد النشاط الذهني بالقراءة والتفكير c الاخراف في الاعمال التطوعية d مشاهدة برامج التلفاز e الفيلولة / الإسترخاء f الخروج مع الاصدقاء / النشاطات الإجتماعية g الذهاب للتسوق h تصفح الانترنت i ممارسة الألعاب الالكترونية j أخرى (تذكر) z لا اعرف</p>	<p>كم ساعة فراغ تتوفر لديك في اليوم؟</p> <p>يذكر عدد الساعات</p> <p>98 لا تتوفر ← 19 99 غير محدد / لا أعرف</p>	<p>نوع الدعم أو الرعاية المقدمة؟</p> <p>إجابة فأكثر</p> <p>a بيئة أسرية مناسبة b دورات تدريبية / تدريبية c دورات تقوية d الحصول على مدرسين خصوصيين e مساعدة مادية f أخرى (تذكر)</p>	<p>ممن تتلقى الدعم أو الرعاية لتنمية قدراتك ومواهبك؟</p> <p>إجابة فأكثر</p> <p>a الوالدين b الاخوة والاخوات c الأقرباء d منظمات المجتمع المدني e الاصدقاء f الهيئة التدريسية في المدرسة أو الجامعة g جهات حكومية أخرى h مراكز ومنتديات الشباب i أخرى (تذكر) j لا أتلقى أي دعم ← 17</p>	<p>هل لديك قدرات أو مواهب خاصة؟</p> <p>1 نعم 2 لا 9 لا أعرف</p> <p>17</p>	<p>تسلسل الأفراد</p>
<p>18</p> <p>a b c d e f g h i j z</p>	<p>17</p> <p><input type="text"/></p>	<p>16</p> <p>a b c d e f</p>	<p>15</p> <p>a b c d e f g h i j</p>	<p>14</p> <p><input type="text"/></p>	
<p>a b c d e f g h i j z</p>	<p><input type="text"/></p>	<p>a b c d e f</p>	<p>a b c d e f g h i j</p>	<p><input type="text"/></p>	
<p>a b c d e f g h i j z</p>	<p><input type="text"/></p>	<p>a b c d e f</p>	<p>a b c d e f g h i j</p>	<p><input type="text"/></p>	
<p>a b c d e f g h i j z</p>	<p><input type="text"/></p>	<p>a b c d e f</p>	<p>a b c d e f g h i j</p>	<p><input type="text"/></p>	
<p>a b c d e f g h i j z</p>	<p><input type="text"/></p>	<p>a b c d e f</p>	<p>a b c d e f g h i j</p>	<p><input type="text"/></p>	
<p>a b c d e f g h i j z</p>	<p><input type="text"/></p>	<p>a b c d e f</p>	<p>a b c d e f g h i j</p>	<p><input type="text"/></p>	
<p>a b c d e f g h i j z</p>	<p><input type="text"/></p>	<p>a b c d e f</p>	<p>a b c d e f g h i j</p>	<p><input type="text"/></p>	

<p>ماهي أسباب عدم ممارسة الهوايات؟</p> <p>إجابة فأكثر</p> <p>عدم وجود وقت فراغ a</p> <p>عدم وجود مرافق وخدمات لممارسة الهوايات b</p> <p>التكاسل والعجز c</p> <p>ارتفاع التكلفة المالية لممارسة الهوايات الشخصية d</p> <p>أخرى (تذكر) e</p> <p>لا اعرف z</p>	<p>هل تتمكن من ممارسة هواياتك بشكل مرضي؟</p> <p>نعم 1</p> <p>لا 2</p> <p>قسم النوع الاجتماعي والعنف ودور الشباب</p>	<p>هل تتوفر الخدمات أو المرافق اللازمة لممارسة هواياتك؟</p> <p>نعم 1</p> <p>لا 2</p>	<p>ماهي الهوايات التي تمارسها؟</p> <p>إجابة فأكثر</p> <p>نشاطات فنية a</p> <p>التدوين الالكتروني b</p> <p>تعلم العزف على الآلات الموسيقية c</p> <p>نشاطات ثقافية d</p> <p>تعلم اللغات e</p> <p>ممارسة الانشطة الرياضية f</p> <p>هواية تربية الحيوانات g</p> <p>الزراعة البسيطة (البيئية) h</p> <p>زيارة الاماكن الاثرية والتاريخية والتراثية والدينية والترفيهية i</p> <p>أخرى (تذكر) j</p> <p>لاأمارس الهوايات k</p> <p>لا اعرف z</p> <p>22 ←</p> <p>← إنتقل الى قسم النوع الاجتماعي والعنف ودور الشباب</p>
<p>22</p> <p>a b c d e</p> <p>z</p> <p>.....</p>	<p>21</p> <p><input type="text"/></p>	<p>20</p> <p><input type="text"/></p>	<p>19</p> <p>a b c d e f g h i</p> <p>j k z</p> <p>.....</p>
<p>a b c d e</p> <p>z</p> <p>.....</p>	<p><input type="text"/></p>	<p><input type="text"/></p>	<p>a b c d e f g h i</p> <p>j k z</p> <p>.....</p>
<p>a b c d e</p> <p>z</p> <p>.....</p>	<p><input type="text"/></p>	<p><input type="text"/></p>	<p>a b c d e f g h i</p> <p>j k z</p> <p>.....</p>
<p>a b c d e</p> <p>z</p> <p>.....</p>	<p><input type="text"/></p>	<p><input type="text"/></p>	<p>a b c d e f g h i</p> <p>j k z</p> <p>.....</p>
<p>a b c d e</p> <p>z</p> <p>.....</p>	<p><input type="text"/></p>	<p><input type="text"/></p>	<p>a b c d e f g h i</p> <p>j k z</p> <p>.....</p>
<p>a b c d e</p> <p>z</p> <p>.....</p>	<p><input type="text"/></p>	<p><input type="text"/></p>	<p>a b c d e f g h i</p> <p>j k z</p> <p>.....</p>
<p>a b c d e</p> <p>z</p> <p>.....</p>	<p><input type="text"/></p>	<p><input type="text"/></p>	<p>a b c d e f g h i</p> <p>j k z</p> <p>.....</p>

عاشراً: قسم النوع الاجتماعي والعنف ودور الشباب للأعمار (15-30) سنة

هل تتفق مع المقولات الآتية؟ (اجابة واحدة لكل مقولة بتلقين)

m	l	k	j	i	h	g	f	e	d	c	b	a
من واجب الاسرة فرض ضوابط أشد على الإناث منها الى الذكور	على الفتاة عدم المطالبة في حقها في الميراث إن كان اخوتها بحاجة اليه	يجب ان يساعد الأولاد في أعمال البيت كما هو الحال للبنات	يجب ان يبقى النشاط السياسي حكرا على الرجال	يجب على الفتاة أن تتزوج قريبها إذا رغب ولي أمرها	عندما تتخفص فرص العمل يجب أن تعطى الأولوية للذكور في الحصول على الوظائف وليس للإناث	القبول بجرانم القتل تحت مسمى جرانم الشرف	البنات اللواتي لا يرتدين الحجاب هي من تتسبب في تعرضها للمعاكسات والمضايقات	الزوج لوحدته هو البيت وكيفية انفاقه	يحق للزوج أن يضرب زوجته إذا خالفت او امره	المرأة شريك أساسي للرجل في إتخاذ كافة القرارات الاسرية	يجب على الانثى أن تأخذ موافقة ولي أمرها قبل قيامها بأي عمل	تعليم الأولاد أهم من تعليم البنات
1 أتفق	1 أتفق	1 أتفق	1 أتفق	1 أتفق	1 أتفق	1 أتفق	1 أتفق	1 أتفق	1 أتفق	1 أتفق	1 أتفق	1 أتفق
2 حيادي	2 حيادي	2 حيادي	2 حيادي	2 حيادي	2 حيادي	2 حيادي	2 حيادي	2 حيادي	2 حيادي	2 حيادي	2 حيادي	2 حيادي
3 لا أتفق	3 لا أتفق	3 لا أتفق	3 لا أتفق	3 لا أتفق	3 لا أتفق	3 لا أتفق	3 لا أتفق	3 لا أتفق	3 لا أتفق	3 لا أتفق	3 لا أتفق	3 لا أتفق
9 لا أعرف	9 لا أعرف	9 لا أعرف	9 لا أعرف	9 لا أعرف	9 لا أعرف	9 لا أعرف	9 لا أعرف	9 لا أعرف	9 لا أعرف	9 لا أعرف	9 لا أعرف	9 لا أعرف
1												
<input type="checkbox"/>	<input type="checkbox"/>	<input type="checkbox"/>	<input type="checkbox"/>	<input type="checkbox"/>	<input type="checkbox"/>	<input type="checkbox"/>	<input type="checkbox"/>	<input type="checkbox"/>	<input type="checkbox"/>	<input type="checkbox"/>	<input type="checkbox"/>	<input type="checkbox"/>
<input type="checkbox"/>	<input type="checkbox"/>	<input type="checkbox"/>	<input type="checkbox"/>	<input type="checkbox"/>	<input type="checkbox"/>	<input type="checkbox"/>	<input type="checkbox"/>	<input type="checkbox"/>	<input type="checkbox"/>	<input type="checkbox"/>	<input type="checkbox"/>	<input type="checkbox"/>
<input type="checkbox"/>	<input type="checkbox"/>	<input type="checkbox"/>	<input type="checkbox"/>	<input type="checkbox"/>	<input type="checkbox"/>	<input type="checkbox"/>	<input type="checkbox"/>	<input type="checkbox"/>	<input type="checkbox"/>	<input type="checkbox"/>	<input type="checkbox"/>	<input type="checkbox"/>
<input type="checkbox"/>	<input type="checkbox"/>	<input type="checkbox"/>	<input type="checkbox"/>	<input type="checkbox"/>	<input type="checkbox"/>	<input type="checkbox"/>	<input type="checkbox"/>	<input type="checkbox"/>	<input type="checkbox"/>	<input type="checkbox"/>	<input type="checkbox"/>	<input type="checkbox"/>
<input type="checkbox"/>	<input type="checkbox"/>	<input type="checkbox"/>	<input type="checkbox"/>	<input type="checkbox"/>	<input type="checkbox"/>	<input type="checkbox"/>	<input type="checkbox"/>	<input type="checkbox"/>	<input type="checkbox"/>	<input type="checkbox"/>	<input type="checkbox"/>	<input type="checkbox"/>
<input type="checkbox"/>	<input type="checkbox"/>	<input type="checkbox"/>	<input type="checkbox"/>	<input type="checkbox"/>	<input type="checkbox"/>	<input type="checkbox"/>	<input type="checkbox"/>	<input type="checkbox"/>	<input type="checkbox"/>	<input type="checkbox"/>	<input type="checkbox"/>	<input type="checkbox"/>
<input type="checkbox"/>	<input type="checkbox"/>	<input type="checkbox"/>	<input type="checkbox"/>	<input type="checkbox"/>	<input type="checkbox"/>	<input type="checkbox"/>	<input type="checkbox"/>	<input type="checkbox"/>	<input type="checkbox"/>	<input type="checkbox"/>	<input type="checkbox"/>	<input type="checkbox"/>

تسلسل الأفراد

هل تتفق مع المقولات الآتية؟ (اجابة واحدة لكل مقولة بتلقين)

w	v	u	t	s	r	q	p	o	n
هناك فجوة بين الشباب وبين الأجيال الأكبر	يجب أن يكون للشباب دور أكبر في حل المشكلات الأسرية	أنا من المؤيدين لتعدد الزوجات	الحق في إختيار شريك الحياة للذكور والإناث الشباب	من حق المرأة أن تعمل خارج المنزل	من حق المرأة الوصول الى أي مستوى تعليمي ترغب به	أزيد سفر الإناث بدون محرم	من الممكن ان تعمل المرأة في مكان واحد مع الرجل	يحق للأنثى طلب الطلاق أو الخلع إن لم يكن هناك توافق مع الزوج	العقوبات الجسدية للأطفال من قبل الوالدين ضرورة أساسية لتربيتهم
1 أتفق	1 أتفق	1 أتفق	1 أتفق	1 أتفق	1 أتفق	1 أتفق	1 أتفق	1 أتفق	1 أتفق
2 حيادي	2 حيادي	2 حيادي	2 حيادي	2 حيادي	2 حيادي	2 حيادي	2 حيادي	2 حيادي	2 حيادي
3 لا أتفق	3 لا أتفق	3 لا أتفق	3 لا أتفق	3 لا أتفق	3 لا أتفق	3 لا أتفق	3 لا أتفق	3 لا أتفق	3 لا أتفق
9 لا أعرف	9 لا أعرف	9 لا أعرف	9 لا أعرف	9 لا أعرف	9 لا أعرف	9 لا أعرف	9 لا أعرف	9 لا أعرف	9 لا أعرف

1

<input type="checkbox"/>	<input type="checkbox"/>	<input type="checkbox"/>	<input type="checkbox"/>	<input type="checkbox"/>	<input type="checkbox"/>	<input type="checkbox"/>	<input type="checkbox"/>	<input type="checkbox"/>	<input type="checkbox"/>
<input type="checkbox"/>	<input type="checkbox"/>	<input type="checkbox"/>	<input type="checkbox"/>	<input type="checkbox"/>	<input type="checkbox"/>	<input type="checkbox"/>	<input type="checkbox"/>	<input type="checkbox"/>	<input type="checkbox"/>
<input type="checkbox"/>	<input type="checkbox"/>	<input type="checkbox"/>	<input type="checkbox"/>	<input type="checkbox"/>	<input type="checkbox"/>	<input type="checkbox"/>	<input type="checkbox"/>	<input type="checkbox"/>	<input type="checkbox"/>
<input type="checkbox"/>	<input type="checkbox"/>	<input type="checkbox"/>	<input type="checkbox"/>	<input type="checkbox"/>	<input type="checkbox"/>	<input type="checkbox"/>	<input type="checkbox"/>	<input type="checkbox"/>	<input type="checkbox"/>
<input type="checkbox"/>	<input type="checkbox"/>	<input type="checkbox"/>	<input type="checkbox"/>	<input type="checkbox"/>	<input type="checkbox"/>	<input type="checkbox"/>	<input type="checkbox"/>	<input type="checkbox"/>	<input type="checkbox"/>
<input type="checkbox"/>	<input type="checkbox"/>	<input type="checkbox"/>	<input type="checkbox"/>	<input type="checkbox"/>	<input type="checkbox"/>	<input type="checkbox"/>	<input type="checkbox"/>	<input type="checkbox"/>	<input type="checkbox"/>
<input type="checkbox"/>	<input type="checkbox"/>	<input type="checkbox"/>	<input type="checkbox"/>	<input type="checkbox"/>	<input type="checkbox"/>	<input type="checkbox"/>	<input type="checkbox"/>	<input type="checkbox"/>	<input type="checkbox"/>



<p>ما الذي يفاقم مشكلة العنف ضد المرأة؟</p> <p>إجابة فأكثر</p> <p>a التنشئة الإجتماعية</p> <p>b ضعف تطبيق القانون</p> <p>c الوضع الإقتصادي للأسرة</p> <p>d الأزمات والحروب والنزوح</p> <p>e وسائط الاعلام</p> <p>f التقاليد الإجتماعية والعشائرية</p> <p>g اخرى (تذكر)</p> <p>z لا اعرف</p>	<p>ما الذي يخفف من العنف في المجتمع؟</p> <p>إجابة فأكثر</p> <p>a التنشئة الإجتماعية</p> <p>b قوة تنفيذ القانون</p> <p>c التقاليد الاجتماعية والعشائرية</p> <p>d الجامعة/ المدرسة</p> <p>e وسائط الاعلام</p> <p>f الدين</p> <p>g اخرى (تذكر)</p> <p>z لا اعرف</p>	<p>ما الذي يساهم في تعاطف مشكلة العنف في المجتمع؟</p> <p>إجابة فأكثر</p> <p>a الأزمات والحروب</p> <p>b القانون الموازي (العشائرية ، المناطقية)</p> <p>c العصبية المفرطة</p> <p>d المشكلات الاقتصادية ( الفقر ، البطالة ، التهميش ، إستبعاد ... الخ)</p> <p>e تأثير تكنولوجيا الاعلام والاتصال</p> <p>f ضعف الثقافة بالحقوق المدنية والقانونية</p> <p>g اخرى (تذكر)</p> <p>z لا اعرف</p>	<p>هل تؤيد استخدام العنف في حل المشاكل المجتمعية ؟</p> <p>1 نعم</p> <p>2 احيانا</p> <p>3 لا</p> <p>9 لا اعرف</p>	<p>من المقبول مشاركة مجموعات من الفتيات والفتيان معاً في :</p> <p>إجابة فأكثر بتلقين</p> <p>a السفرات المدرسية / الجامعية</p> <p>b الذهاب الى المكتبة</p> <p>c المحادثة عبر مواقع التواصل الإجتماعي</p> <p>d لا أقبل بمشاركة الفتيان والفتيات معاً</p>	<p>تسلسل الأفراد</p>
<p>6</p> <p>a b c d</p> <p>e f g z</p>	<p>5</p> <p>a b c d</p> <p>e f g z</p>	<p>4</p> <p>a b c d e</p> <p>f g z</p>	<p>3</p> <p><input type="checkbox"/></p>	<p>2</p> <p>a b c d</p>	
<p>a b c d</p> <p>e f g z</p>	<p>a b c d</p> <p>e f g z</p>	<p>a b c d e</p> <p>f g z</p>	<p><input type="checkbox"/></p>	<p>a b c d</p>	
<p>a b c d</p> <p>e f g z</p>	<p>a b c d</p> <p>e f g z</p>	<p>a b c d e</p> <p>f g z</p>	<p><input type="checkbox"/></p>	<p>a b c d</p>	
<p>a b c d</p> <p>e f g z</p>	<p>a b c d</p> <p>e f g z</p>	<p>a b c d e</p> <p>f g z</p>	<p><input type="checkbox"/></p>	<p>a b c d</p>	
<p>a b c d</p> <p>e f g z</p>	<p>a b c d</p> <p>e f g z</p>	<p>a b c d e</p> <p>f g z</p>	<p><input type="checkbox"/></p>	<p>a b c d</p>	
<p>a b c d</p> <p>e f g z</p>	<p>a b c d</p> <p>e f g z</p>	<p>a b c d e</p> <p>f g z</p>	<p><input type="checkbox"/></p>	<p>a b c d</p>	
<p>a b c d</p> <p>e f g z</p>	<p>a b c d</p> <p>e f g z</p>	<p>a b c d e</p> <p>f g z</p>	<p><input type="checkbox"/></p>	<p>a b c d</p>	

اي القنوات تشاهد ؟  إجابة فأكثر	ما مدى متابعتك للشؤون الدولية والمحلية في مختلف وسائط الأعلام ؟		ما مدى ثقتك بوسائط الأعلام التالية ؟  إجابة واحدة لكل خيار بتلقين					أي من وسائط الإعلام تلي اهتمامات الشباب؟  إجابة فأكثر بتلقين	ما أهم واسطتين من وسائط الإعلام والتواصل التي تتابعها بانتظام :							
	1 بانتظام	2 أحيانا	3 نادرا	4 لا أتابع	1 ثقة عالية	2 ثقة الى حد ما	3 لا توجد ثقة		9 لا أعرف	a الإذاعة	b الصحافة	c التلفزيون	d مواقع التواصل الإجتماعي	e الإنترنت	6 أخرى (تذكر)	7 لا أتابع
5	4		3					2	1							
a b c d e	<input type="checkbox"/>	<input type="checkbox"/>	<input type="checkbox"/>	<input type="checkbox"/>	<input type="checkbox"/>	<input type="checkbox"/>	<input type="checkbox"/>	a b c d e f g z	<input type="checkbox"/>	<input type="checkbox"/>						
a b c d e	<input type="checkbox"/>	<input type="checkbox"/>	<input type="checkbox"/>	<input type="checkbox"/>	<input type="checkbox"/>	<input type="checkbox"/>	<input type="checkbox"/>	a b c d e f g z	<input type="checkbox"/>	<input type="checkbox"/>						
a b c d e	<input type="checkbox"/>	<input type="checkbox"/>	<input type="checkbox"/>	<input type="checkbox"/>	<input type="checkbox"/>	<input type="checkbox"/>	<input type="checkbox"/>	a b c d e f g z	<input type="checkbox"/>	<input type="checkbox"/>						
a b c d e	<input type="checkbox"/>	<input type="checkbox"/>	<input type="checkbox"/>	<input type="checkbox"/>	<input type="checkbox"/>	<input type="checkbox"/>	<input type="checkbox"/>	a b c d e f g z	<input type="checkbox"/>	<input type="checkbox"/>						
a b c d e	<input type="checkbox"/>	<input type="checkbox"/>	<input type="checkbox"/>	<input type="checkbox"/>	<input type="checkbox"/>	<input type="checkbox"/>	<input type="checkbox"/>	a b c d e f g z	<input type="checkbox"/>	<input type="checkbox"/>						
a b c d e	<input type="checkbox"/>	<input type="checkbox"/>	<input type="checkbox"/>	<input type="checkbox"/>	<input type="checkbox"/>	<input type="checkbox"/>	<input type="checkbox"/>	a b c d e f g z	<input type="checkbox"/>	<input type="checkbox"/>						
a b c d e	<input type="checkbox"/>	<input type="checkbox"/>	<input type="checkbox"/>	<input type="checkbox"/>	<input type="checkbox"/>	<input type="checkbox"/>	<input type="checkbox"/>	a b c d e f g z	<input type="checkbox"/>	<input type="checkbox"/>						

هل تتراد السينما أو المسرح؟		ما هي أسباب عدم المطالعة؟	ما هي أسباب عدم إرتياد المكتبات العامة؟	هل تتراد المكتبات العامة؟	أي المواضيع تطلع؟	ما وسائل المطالعة التي تستخدمها؟	أي البرامج التلفزيونية الأكثر مشاهدة بالنسبة لك؟	تسلسل الأفراد	
إجابة فأكثر		إجابة فأكثر	إجابة فأكثر	إجابة فأكثر	إجابة فأكثر	إجابة فأكثر بتلقين	إجابة فأكثر بتلقين		
1 نعم	a لا يوجد وقت فراغ	a لا توجد مكتبة قريبة	a لا يوجد وقت فراغ	1 نعم	a علمية	a صحف الكترونية	a نشرات الأخبار		
2 لا	b لا أجيد القراءة	b ليس لي رغبة بارتياذ المكتبات	b لا يوجد وقت فراغ	2 لا	b رياضية	b صحف ورقية	b البرامج الثقافية		
	c لا أحب المطالعة	c عدم معرفة القراء بخدمات المكتبات	c عدم وجود الكتب التي تفيد القارئ		c ثقافية أو إجتماعية	c إنترنت	c البرامج الإقتصادية		
	d لا يوجد ما يستحق المطالعة	d عدم وجود الكتب التي تفيد القارئ	d عدم وجود الكتب التي تفيد القارئ		d دينية	d مجلات	d البرامج الدينية		
	e لدي هوايات أخرى	e استخدام شبكة الانترنت	e استخدام شبكة الانترنت		e إقتصادية	e كتب ورقية	e البرامج الرياضية		
	f إرتفاع أسعار المطبوعات	f عدم توفر جو ملائم للبحث والقراءة	f عدم توفر جو ملائم للبحث والقراءة		f سياسية	f كتب الكترونية	f برامج الأسرة		
	g أخرى (تذكر)	g عدم فتح باب الإستعارة	g عدم فتح باب الإستعارة		g أخرى (تذكر)	g أخرى (تذكر)	g الأغاني والموسيقى		
		h أخرى (تذكر)	h أخرى (تذكر)			h لا أطلع ← 11	h المسلسلات والأفلام		
		i أخرى (تذكر)	i أخرى (تذكر)				i برامج المسابقات		
							j أخرى (تذكر)		
b		a		12		7		6	
السينما		المسرح		12		7		6	
<input type="checkbox"/>	<input type="checkbox"/>	a b c d e f g	a b c d e f g h i	<input type="checkbox"/>	a b c d e f g	a b c d e f g h	a b c d e f g h i j		
<input type="checkbox"/>	<input type="checkbox"/>	a b c d e f g	a b c d e f g h i	<input type="checkbox"/>	a b c d e f g	a b c d e f g h	a b c d e f g h i j		
<input type="checkbox"/>	<input type="checkbox"/>	a b c d e f g	a b c d e f g h i	<input type="checkbox"/>	a b c d e f g	a b c d e f g h	a b c d e f g h i j		
<input type="checkbox"/>	<input type="checkbox"/>	a b c d e f g	a b c d e f g h i	<input type="checkbox"/>	a b c d e f g	a b c d e f g h	a b c d e f g h i j		
<input type="checkbox"/>	<input type="checkbox"/>	a b c d e f g	a b c d e f g h i	<input type="checkbox"/>	a b c d e f g	a b c d e f g h	a b c d e f g h i j		
<input type="checkbox"/>	<input type="checkbox"/>	a b c d e f g	a b c d e f g h i	<input type="checkbox"/>	a b c d e f g	a b c d e f g h	a b c d e f g h i j		
<input type="checkbox"/>	<input type="checkbox"/>	a b c d e f g	a b c d e f g h i	<input type="checkbox"/>	a b c d e f g	a b c d e f g h	a b c d e f g h i j		

ثاني عشر : قسم الشباب والرياضة للأعمار (10-30) سنة

هل تترتد المنتديات ومراكز الشباب والرياضة؟	ما أسباب عدم ارتيادك للمنتديات ومراكز الشباب والرياضة؟	كيف تقيم خدمات منتديات الشباب ومراكز الشباب والرياضة التي تترتدتها؟	ما أنواع الرياضة التي تمارسها فعلاً؟	أين تمارس هذه الرياضة؟	معدل عدد ساعات ممارسة الرياضة في الأسبوع	ماهي الأنشطة الأخرى التي تمارسها فعلاً؟
1	2	3	4	5	6	7
<p>إجابة فأكثر</p> <p>1 نعم ← 3</p> <p>2 لا</p>	<p>إجابة فأكثر</p> <p>a لا يوجد منتدى أو مركز قريب للشباب أو صعوبة الوصول</p> <p>b عدم وجود كادر كفوء</p> <p>c الوضع الاقتصادي</p> <p>d العادات والتقاليد الاجتماعية والدينية</p> <p>e تجنب التحرشات</p> <p>f عدم وجود أنشطة نسوية (فرقية أو فردية)</p> <p>g لا يوجد كادر (اداري نسوي)</p> <p>h الانشغال بالعمل ولا يوجد وقت فراغ</p> <p>i لانني معاق</p> <p>j امارس الرياضة داخل المنزل</p> <p>k الجانب الامني</p> <p>l وجود ممارسات غير صحيحة (كالقذف والسرقة)</p> <p>m لا أرغب بإرتياد المنتدى</p> <p>n اخرى (تذكر)</p>	<p>1 جيدة</p> <p>2 متوسطة</p> <p>3 متدنية</p> <p>9 لا أعرف</p>	<p>a كرة السلة</p> <p>b كرة الطائرة</p> <p>c كرة اليد</p> <p>d كرة القدم</p> <p>e كرة المنضدة</p> <p>f الفنون القتالية</p> <p>g الشطرنج</p> <p>h العاب القوى (الساحة والميدان ، المشي ، الجري)</p> <p>i الاثقال</p> <p>j المصارعة</p> <p>k الفروسية</p> <p>l الدراجات</p> <p>m التنس</p> <p>n الريشة</p> <p>o الجمناستك</p> <p>p الملاكمة</p> <p>q كمال الاجسام</p> <p>r التجديف</p> <p>s السباحة</p> <p>t رياضات طبيعية</p> <p>u رياضات تراثية</p> <p>v اخرى (تذكر)</p> <p>w لا امارس الرياضة</p> <p>7</p>	<p>a المدارس والمعاهد والجامعات</p> <p>b منتدى الشباب</p> <p>c الساحات الشعبية</p> <p>d القاعات الرياضية</p> <p>e الساحات العامة</p> <p>f النادي الرياضي</p> <p>g النادي الاجتماعي (الترفيهي)</p> <p>h الحدائق والمتنزهات</p> <p>i البيت</p> <p>j المسبح</p> <p>k اخرى (تذكر)</p>	<p>يذكر عدد الساعات</p> <p>99 لا اعرف</p>	<p>إجابة فأكثر</p> <p>a الأنشطة الثقافية</p> <p>b الأنشطة الفنية</p> <p>c الأنشطة العلمية</p> <p>d الأنشطة الاجتماعية</p> <p>e الأنشطة المهنية</p> <p>f لا أمارس أي نشاط</p>
<input type="checkbox"/>	<input type="checkbox"/>	<input type="checkbox"/>	<input type="checkbox"/>	<input type="checkbox"/>	<input type="checkbox"/>	<input type="checkbox"/>
<input type="checkbox"/>	<input type="checkbox"/>	<input type="checkbox"/>	<input type="checkbox"/>	<input type="checkbox"/>	<input type="checkbox"/>	<input type="checkbox"/>
<input type="checkbox"/>	<input type="checkbox"/>	<input type="checkbox"/>	<input type="checkbox"/>	<input type="checkbox"/>	<input type="checkbox"/>	<input type="checkbox"/>
<input type="checkbox"/>	<input type="checkbox"/>	<input type="checkbox"/>	<input type="checkbox"/>	<input type="checkbox"/>	<input type="checkbox"/>	<input type="checkbox"/>
<input type="checkbox"/>	<input type="checkbox"/>	<input type="checkbox"/>	<input type="checkbox"/>	<input type="checkbox"/>	<input type="checkbox"/>	<input type="checkbox"/>
<input type="checkbox"/>	<input type="checkbox"/>	<input type="checkbox"/>	<input type="checkbox"/>	<input type="checkbox"/>	<input type="checkbox"/>	<input type="checkbox"/>
<input type="checkbox"/>	<input type="checkbox"/>	<input type="checkbox"/>	<input type="checkbox"/>	<input type="checkbox"/>	<input type="checkbox"/>	<input type="checkbox"/>

ثالث عشر : قسم الشباب وتكنولوجيا المعلومات والتواصل الإجتماعي للأعمار (10-30) سنة

أنواع الألعاب الإلكترونية التي تمارسها:  إجابة فاكتر  a ألعاب الرياضة b ألعاب فنية c الألعاب التعليمية d ألعاب الإثارة (الأكشن) e أخرى (تذكر)	معدل عدد ساعات ممارسة الألعاب الإلكترونية:  تذكر عدد الساعات في اليوم  98 غير محدد 99 لا أمارس ← انتقل الى الألعاب قسم الإعاقة الإلكترونية	أي من المنتديات الحوارية تشارك فيها على الإنترنت؟  إجابة فاكتر  a تعليمية b ثقافية c دينية d ترفيهية e سياسية f أخرى (تذكر) g لا أشارك	معدل عدد ساعات استخدامك للإنترنت يومياً:  أذكر معدل عدد ساعات استخدامك للإنترنت يومياً  99 غير محدد	ما مجالات استخدامك للإنترنت؟ إجابة فاكتر  a الحصول على معلومات عن الصحة وخدماتها b متابعة القنوات c التفاعل مع الهيئات الحكومية d الاتصال الهاتفي عبر الإنترنت e إدراج المعلومات أو المراسلة الفورية chat f شراء أو طلب السلع والخدمات g الاعمال المصرفية عبر الإنترنت h استخدام أنشطة التعليم أو التعلم i اللعب أو تحميل الألعاب j تحميل أفلام / صور / فيديو ...الخ k تحميل البرامجيات l قراءة أو تحميل الصحف أوالمجلات أو الكتب m أخرى (تذكر) n لا أستخدام الإنترنت ← 6	مدى معرفة استخدامك للحاسوب  1 جيدة 2 متوسطة 3 بسيطة 9 لا أعرف	أي من الأجهزة الآتية تمتلكها؟  إجابة فاكتر بتلقيم  a الهاتف النقال (الذكي) b جهاز الحاسوب c الأجهزة اللوحية d التلفزيون (الذكي) e لا أملك أي منها	تسلسل الأفراد
7	6	5	4	3	2	1	
a b c d e .....	<input type="text"/>	a b c d e f g .....	<input type="text"/>	a b c d e f g h i j k l m n .....	<input type="text"/>	a b c d e	
a b c d e .....	<input type="text"/>	a b c d e f g .....	<input type="text"/>	a b c d e f g h i j k l m n .....	<input type="text"/>	a b c d e	
a b c d e .....	<input type="text"/>	a b c d e f g .....	<input type="text"/>	a b c d e f g h i j k l m n .....	<input type="text"/>	a b c d e	
a b c d e .....	<input type="text"/>	a b c d e f g .....	<input type="text"/>	a b c d e f g h i j k l m n .....	<input type="text"/>	a b c d e	
a b c d e .....	<input type="text"/>	a b c d e f g .....	<input type="text"/>	a b c d e f g h i j k l m n .....	<input type="text"/>	a b c d e	
a b c d e .....	<input type="text"/>	a b c d e f g .....	<input type="text"/>	a b c d e f g h i j k l m n .....	<input type="text"/>	a b c d e	
a b c d e .....	<input type="text"/>	a b c d e f g .....	<input type="text"/>	a b c d e f g h i j k l m n .....	<input type="text"/>	a b c d e	

رابع عشر : قسم الإعاقة للأعمار (10-30) سنة

<p>الى أي مدى تشعر بأن حقوق الأشخاص ذوي الإعاقة وحاجاتهم ومتطلبات حياتهم الأساسية ملباة؟ (اجابة واحدة لكل إختيار بتلقين)</p> <p>1 ملبأة بشكل كامل 2 ملبأة بشكل جزئي 3 غير ملبأة 4 لا ينطبق (عدا داخل الأسرة)</p>				<p>ماهي الصعوبات التي تعاني منها وشدة الصعوبة (اجابة واحدة لكل إختيار بتلقين)</p> <p>1 لا يستطيع كلياً 2 صعوبة كبيرة 3 بعض الصعوبة 4 لا توجد صعوبة 5 إذا كانت الإجابة لا أعاني ، تتم الإجابة فقط على خيار (g) ← إنتقل الى قسم المشاركة</p>							<p>اهم التحديات التي يواجهها الأشخاص من ذوي الإعاقة في منطقتك؟ اجابة فائتر</p> <p>a الوصول الى خدمات طبية b الوصول الى مرافق تعليمية أو خدمات تأهيل للدراسة c الحصول على عمل d القبول المجتمعي والحقوق في الدمج المجتمعي e المشاركة في النشاطات المجتمعية f أخرى (تذكر) g لا أستطيع الإجابة z لا أعرف</p>										
d	c	b	a	g	f	e	d	c	b	a											
في العمل	المؤسسات الثقافية والرياضية	المؤسسات التعليمية	داخل الأسرة	لا اعاني	عناية ذاتية	تواصل	فهم وإدراك	حركة	سمع	نظر											
3				2							1										
<input type="checkbox"/>	<input type="checkbox"/>	<input type="checkbox"/>	<input type="checkbox"/>	<input type="checkbox"/>	<input type="checkbox"/>	<input type="checkbox"/>	<input type="checkbox"/>	<input type="checkbox"/>	<input type="checkbox"/>	<input type="checkbox"/>	a	b	c	d	e	f	g	z			
<input type="checkbox"/>	<input type="checkbox"/>	<input type="checkbox"/>	<input type="checkbox"/>	<input type="checkbox"/>	<input type="checkbox"/>	<input type="checkbox"/>	<input type="checkbox"/>	<input type="checkbox"/>	<input type="checkbox"/>	<input type="checkbox"/>	a	b	c	d	e	f	g	z			
<input type="checkbox"/>	<input type="checkbox"/>	<input type="checkbox"/>	<input type="checkbox"/>	<input type="checkbox"/>	<input type="checkbox"/>	<input type="checkbox"/>	<input type="checkbox"/>	<input type="checkbox"/>	<input type="checkbox"/>	<input type="checkbox"/>	a	b	c	d	e	f	g	z			
<input type="checkbox"/>	<input type="checkbox"/>	<input type="checkbox"/>	<input type="checkbox"/>	<input type="checkbox"/>	<input type="checkbox"/>	<input type="checkbox"/>	<input type="checkbox"/>	<input type="checkbox"/>	<input type="checkbox"/>	<input type="checkbox"/>	a	b	c	d	e	f	g	z			
<input type="checkbox"/>	<input type="checkbox"/>	<input type="checkbox"/>	<input type="checkbox"/>	<input type="checkbox"/>	<input type="checkbox"/>	<input type="checkbox"/>	<input type="checkbox"/>	<input type="checkbox"/>	<input type="checkbox"/>	<input type="checkbox"/>	a	b	c	d	e	f	g	z			
<input type="checkbox"/>	<input type="checkbox"/>	<input type="checkbox"/>	<input type="checkbox"/>	<input type="checkbox"/>	<input type="checkbox"/>	<input type="checkbox"/>	<input type="checkbox"/>	<input type="checkbox"/>	<input type="checkbox"/>	<input type="checkbox"/>	a	b	c	d	e	f	g	z			
<input type="checkbox"/>	<input type="checkbox"/>	<input type="checkbox"/>	<input type="checkbox"/>	<input type="checkbox"/>	<input type="checkbox"/>	<input type="checkbox"/>	<input type="checkbox"/>	<input type="checkbox"/>	<input type="checkbox"/>	<input type="checkbox"/>	a	b	c	d	e	f	g	z			

هل تتوفر الأدوات المساعدة التالية؟ (اجابة واحدة لكل إختيار بتلقين)				هل تتوفر التسهيلات الضرورية للمعاقين في ؟ (اجابة واحدة لكل إختيار بتلقين)				هل تتوفر تسهيلات للطلاب المعاقين؟	هل تتوفر المستلزمات اللازمة لممارسة الهوايات والألعاب الرياضية والثقافية من قبل الأشخاص ذوي الإعاقة في الأندية ومراكز الشباب التي ترتادها؟	هل ترتاد الأندية ومراكز الشباب الخاصة بالأشخاص المعاقين ؟	تسلسل الأفراد
d	c	b	a	d	c	b	a	1 نعم 2 لا 9 لا أعرف	1 نعم 2 لا 6 ←	1 نعم 2 لا	
كمبيوترات ناطقة للمكفوفين	أدوات تسهيل الحركة	نظارات	سماعات	الحركة في الشارع	الإندماج / المشاركة في الأنشطة الأسرية والمجتمعية	الالتحاق بالتعليم المدرسي أو الجامعي	الحصول على عمل				
8				7				6	5	4	
<input type="checkbox"/>	<input type="checkbox"/>	<input type="checkbox"/>	<input type="checkbox"/>	<input type="checkbox"/>	<input type="checkbox"/>	<input type="checkbox"/>	<input type="checkbox"/>	<input type="checkbox"/>	<input type="checkbox"/>	<input type="checkbox"/>	
<input type="checkbox"/>	<input type="checkbox"/>	<input type="checkbox"/>	<input type="checkbox"/>	<input type="checkbox"/>	<input type="checkbox"/>	<input type="checkbox"/>	<input type="checkbox"/>	<input type="checkbox"/>	<input type="checkbox"/>	<input type="checkbox"/>	
<input type="checkbox"/>	<input type="checkbox"/>	<input type="checkbox"/>	<input type="checkbox"/>	<input type="checkbox"/>	<input type="checkbox"/>	<input type="checkbox"/>	<input type="checkbox"/>	<input type="checkbox"/>	<input type="checkbox"/>	<input type="checkbox"/>	
<input type="checkbox"/>	<input type="checkbox"/>	<input type="checkbox"/>	<input type="checkbox"/>	<input type="checkbox"/>	<input type="checkbox"/>	<input type="checkbox"/>	<input type="checkbox"/>	<input type="checkbox"/>	<input type="checkbox"/>	<input type="checkbox"/>	
<input type="checkbox"/>	<input type="checkbox"/>	<input type="checkbox"/>	<input type="checkbox"/>	<input type="checkbox"/>	<input type="checkbox"/>	<input type="checkbox"/>	<input type="checkbox"/>	<input type="checkbox"/>	<input type="checkbox"/>	<input type="checkbox"/>	
<input type="checkbox"/>	<input type="checkbox"/>	<input type="checkbox"/>	<input type="checkbox"/>	<input type="checkbox"/>	<input type="checkbox"/>	<input type="checkbox"/>	<input type="checkbox"/>	<input type="checkbox"/>	<input type="checkbox"/>	<input type="checkbox"/>	
<input type="checkbox"/>	<input type="checkbox"/>	<input type="checkbox"/>	<input type="checkbox"/>	<input type="checkbox"/>	<input type="checkbox"/>	<input type="checkbox"/>	<input type="checkbox"/>	<input type="checkbox"/>	<input type="checkbox"/>	<input type="checkbox"/>	

خامس عشر : قسم المشاركة للاعمار (30-15) سنة

<p>ما رأيك في دور المنتديات و المنظمات الشبابية ؟</p> <p>إجابة فأكثر بتلقين</p> <p>a تعمل لمصلحة الشباب b واجهة للاحزاب c تعمل للمصالح الشخصية للقائمين على رعايتها d تعمل لجهات خارجية e أخرى (تذكر) z لا أعرف</p>	<p>هل انت عضو في اي من المنتديات أو المراكز الشبابية؟</p> <p>1 نعم 2 لا</p>	<p>ما معدل ايام مشاركتك في النشاطات المجتمعية والاعمال التطوعية خلال السنة الأخيرة ؟</p> <p>تذكر المدة بالأيام 888 غير محدد 999 لا أعرف</p>	<p>هل تشارك في الأنشطة المجتمعية و الاعمال التطوعية؟</p> <p>1 نعم 2 لا ← 4</p> <p>إجابة فأكثر</p> <p>a أعمال تطوعية إقتصادية وخدمية ومهنية b أعمال تطوعية إجتماعية c أعمال تطوعية ثقافية ورياضية d أعمال تطوعية أمنية e المشاركة في منظمات المجتمع المدني f المشاركة في التجمعات الشعبية g أخرى (تذكر)</p>	<p>هل تشارك في الأنشطة المجتمعية و الاعمال التطوعية؟</p> <p>1 نعم 2 لا ← 4</p>	
				b	a
				الاعمال التطوعية	الأنشطة المجتمعية
				1	
5	4	3	2	1	
a b c d e z .....	<input type="text"/>	<input type="text"/>	a b c d e f g .....	<input type="text"/>	<input type="text"/>
a b c d e z .....	<input type="text"/>	<input type="text"/>	a b c d e f g .....	<input type="text"/>	<input type="text"/>
a b c d e z .....	<input type="text"/>	<input type="text"/>	a b c d e f g .....	<input type="text"/>	<input type="text"/>
a b c d e z .....	<input type="text"/>	<input type="text"/>	a b c d e f g .....	<input type="text"/>	<input type="text"/>
a b c d e z .....	<input type="text"/>	<input type="text"/>	a b c d e f g .....	<input type="text"/>	<input type="text"/>
a b c d e z .....	<input type="text"/>	<input type="text"/>	a b c d e f g .....	<input type="text"/>	<input type="text"/>
a b c d e z .....	<input type="text"/>	<input type="text"/>	a b c d e f g .....	<input type="text"/>	<input type="text"/>



للاعمار (18 - 30) سنة

ما مدى مشاركة الشباب الذكور والإناث (30-18) سنة في اتخاذ القرارات في الشؤون الاسرية ؟		ماهي المعوقات التي تحول دون مشاركة الشباب في الانشطة السياسية والاجتماعية ؟ اجابة فاكثر		أي من المقولات التالية تتفق معها ؟ (اجابة واحدة لكل إختيار بتلقين)							
				a	b	c	d	e	f	g	
				معظم الشباب العراقي لا يهتم بالمواضيع الاجتماعية	معظم الشباب العراقي لا يثق بالاحزاب الدينية والسياسية	معظم الشباب يعتقدون بأن الاحزاب الدينية والسياسية مهمة في الحياة العامة	كثرة المنظمات وتنوعها توسع للشباب خيارات المشاركة فيها	يجب ان يكون للشباب تنظيمات وجمعيات خاصة بهم	تتعزيز مشاعر المواطنة لدى الشباب من خلال مشاركتهم في الشأن السياسي	معظم الشباب العراقي يعتقد بأن انتشار الفساد	
1	1	1	1	1	1	1	1	1	1	1	
2	2	2	2	2	2	2	2	2	2	2	
3	3	3	3	3	3	3	3	3	3	3	
4	4	4	4	4	4	4	4	4	4	4	
9	9	9	9	9	9	9	9	9	9	9	
a	b	a	b	a	b	a	b	a	b	a	b
الذكور	الإناث										
8		7		6							
<input type="checkbox"/>	<input type="checkbox"/>	a b c d e f g h i j z	<input type="checkbox"/>	<input type="checkbox"/>	<input type="checkbox"/>	<input type="checkbox"/>	<input type="checkbox"/>	<input type="checkbox"/>	<input type="checkbox"/>	<input type="checkbox"/>	<input type="checkbox"/>
<input type="checkbox"/>	<input type="checkbox"/>	a b c d e f g h i j z	<input type="checkbox"/>	<input type="checkbox"/>	<input type="checkbox"/>	<input type="checkbox"/>	<input type="checkbox"/>	<input type="checkbox"/>	<input type="checkbox"/>	<input type="checkbox"/>	<input type="checkbox"/>
<input type="checkbox"/>	<input type="checkbox"/>	a b c d e f g h i j z	<input type="checkbox"/>	<input type="checkbox"/>	<input type="checkbox"/>	<input type="checkbox"/>	<input type="checkbox"/>	<input type="checkbox"/>	<input type="checkbox"/>	<input type="checkbox"/>	<input type="checkbox"/>
<input type="checkbox"/>	<input type="checkbox"/>	a b c d e f g h i j z	<input type="checkbox"/>	<input type="checkbox"/>	<input type="checkbox"/>	<input type="checkbox"/>	<input type="checkbox"/>	<input type="checkbox"/>	<input type="checkbox"/>	<input type="checkbox"/>	<input type="checkbox"/>
<input type="checkbox"/>	<input type="checkbox"/>	a b c d e f g h i j z	<input type="checkbox"/>	<input type="checkbox"/>	<input type="checkbox"/>	<input type="checkbox"/>	<input type="checkbox"/>	<input type="checkbox"/>	<input type="checkbox"/>	<input type="checkbox"/>	<input type="checkbox"/>
<input type="checkbox"/>	<input type="checkbox"/>	a b c d e f g h i j z	<input type="checkbox"/>	<input type="checkbox"/>	<input type="checkbox"/>	<input type="checkbox"/>	<input type="checkbox"/>	<input type="checkbox"/>	<input type="checkbox"/>	<input type="checkbox"/>	<input type="checkbox"/>
<input type="checkbox"/>	<input type="checkbox"/>	a b c d e f g h i j z	<input type="checkbox"/>	<input type="checkbox"/>	<input type="checkbox"/>	<input type="checkbox"/>	<input type="checkbox"/>	<input type="checkbox"/>	<input type="checkbox"/>	<input type="checkbox"/>	<input type="checkbox"/>

تسلسل الأفراد

سادس عشر : قسم الشباب والامن للاعمار (18-30) سنة

<p>مدى شعورك بالامان خلال ممارستك لحياتك اليومية (الذهاب إلى العمل، المدرسة، زيارة الاصدقاء،... الخ) ؟</p> <p>(اجابة واحدة بتلقين)</p> <p>1 شعور عالي بالامان</p> <p>2 شعور متوسط بالامان</p> <p>3 شعور منخفض بالامان</p> <p>4 لا أشعر بالامان</p> <p>9 لا أعرف</p>	<p>لمن تلجأ لحل المشاكل والنزاعات التي تواجهك ؟</p> <p>اجابة فأكثر</p> <p>a السلطات الامنية/ الشرطة</p> <p>b العشائر</p> <p>c الأحزاب السياسية والدينية</p> <p>d أخرى (تذكر)</p> <p>e لا الجأ إلى أي جهة</p>	<p>هل شاركت في جهات مسلحة بعد أحداث سنة 2014؟</p> <p>اجابة فأكثر</p> <p>a الجيش</p> <p>b الشرطة</p> <p>c الحشد الشعبي</p> <p>d البيشمركة</p> <p>e لم أشترك بأي جهة مسلحة</p>	<p>ماهي أهم المصادر التي تهدد أمنك الشخصي ؟</p> <p>اجابة فأكثر</p> <p>a التفكك الأسري</p> <p>b الجريمة</p> <p>c (الصراع، النزاع، الخلاف) داخلي أو محلي</p> <p>d السلوك العنيف للأجهزة الأمنية تجاه الشباب</p> <p>e نزاعات عشائرية او طائفية</p> <p>f العنف والأرهاب</p> <p>g أخرى (تذكر)</p> <p>h لا يوجد تهديد</p>	<p>ماهو دور الشباب في تعزيز الأمن ؟</p> <p>اجابة فأكثر</p> <p>a الالتحاق بالأجهزة الأمنية والجيش</p> <p>b المشاركة في أنشطة منظمات المجتمع المدني</p> <p>c التعاون مع الأجهزة الأمنية</p> <p>d اشاعة ثقافة التسامح والوحدة والتعايش السلمي</p> <p>e الإبلاغ عن الجماعات الخارجة عن القانون</p> <p>f أخرى (تذكر)</p> <p>z لا أعرف</p>	<p>ماهي بريك العوامل التي تؤثر على الاستقرار الأمني في العراق ؟</p> <p>اجابة فأكثر</p> <p>a الجماعات الإرهابية</p> <p>b العصابات الإجرامية</p> <p>c التعصب</p> <p>d ضعف الشعور الوطني</p> <p>e التطرف الديني</p> <p>f ضعف مؤسسات الدولة</p> <p>g التأثير الخارجي</p> <p>h عدم توافق السياسيين</p> <p>i إزداد السلطة العشائرية</p> <p>j إنتشار المجمع المسلحة</p> <p>k الفساد الإداري والمالي والسياسي</p> <p>l أخرى (تذكر)</p> <p>z لا أعرف</p>
6	5	4	3	2	1
<input type="checkbox"/>	a b c d e .....	a b c d e	a b c d e f g h .....	a b c d e f z .....	a b c d e f g h i j k l z .....
<input type="checkbox"/>	a b c d e .....	a b c d e	a b c d e f g h .....	a b c d e f z .....	a b c d e f g h i j k l z .....
<input type="checkbox"/>	a b c d e .....	a b c d e	a b c d e f g h .....	a b c d e f z .....	a b c d e f g h i j k l z .....
<input type="checkbox"/>	a b c d e .....	a b c d e	a b c d e f g h .....	a b c d e f z .....	a b c d e f g h i j k l z .....
<input type="checkbox"/>	a b c d e .....	a b c d e	a b c d e f g h .....	a b c d e f z .....	a b c d e f g h i j k l z .....
<input type="checkbox"/>	a b c d e .....	a b c d e	a b c d e f g h .....	a b c d e f z .....	a b c d e f g h i j k l z .....
<input type="checkbox"/>	a b c d e .....	a b c d e	a b c d e f g h .....	a b c d e f z .....	a b c d e f g h i j k l z .....

<p>ما هو مفهوم المواطنة لديك ؟</p> <p>إجابة فائز</p> <p>a المشاركة في الانتخابات</p> <p>b الالتزام بتطبيق القانون</p> <p>c التمتع بالجنسية العراقية</p> <p>d المشاركة في الدفاع عن الوطن</p> <p>e الحفاظ على السلم الاهلي</p> <p>f الإلتناء والولاء للوطن</p> <p>g اخرى (تذكر)</p> <p>z لا اعرف</p>	<p>إن سبب عدم المشاركة يعود الى :</p> <p>إجابة فائز</p> <p>a عدم القناعة بالانتخابات</p> <p>b عدم القناعة بالاحزاب السياسية</p> <p>c الخوف من المشاركة بالانتخابات</p> <p>d عدم الجدوى (البأس من التغيير)</p> <p>e النتائج معروفة مسبقا</p> <p>f المقاطعة بسبب موقف الحزب الذي ينتمي اليه</p> <p>g تأثير العائلة</p> <p>h الوضع الامني</p> <p>i اخرى (تذكر)</p> <p>z لا اعرف</p>	<p>هل ستشارك في الانتخابات المستقبلية؟</p> <p>1 نعم ← 6</p> <p>2 لا</p> <p>9 لا اعرف</p> <p>↓</p> <p>6</p>	<p>على أي أساس تم التصويت في الانتخابات ؟</p> <p>إجابة فائز بتلقين</p> <p>a القناعة الشخصية</p> <p>b تأثير العائلة</p> <p>c تأثير العشيرة</p> <p>d التأثير الديني</p> <p>e التأثير القومي</p> <p>f تأثير الحزب الذي تنتمي اليه</p> <p>g تأثير الاعلام</p> <p>h تأثير الاصدقاء</p> <p>i اخرى (تذكر)</p>	<p>سبب المشاركة بالانتخابات ؟</p> <p>(إجابة فائز )</p> <p>a للتعبير عن صوتي</p> <p>b ضمان اختيار المرشح الأصلى</p> <p>c واجب وطني أو ديني</p> <p>d الشعور بممارسة الديمقراطية</p> <p>e لرسم سياسة البلد</p> <p>f الرغبة في التغيير</p> <p>g اخرى (تذكر)</p>	<p>هل سبق ان شاركت بالانتخابات العامة الوطنية الأخيرة (مجلس النواب العراقي)؟</p> <p>1 نعم</p> <p>2 لا ← 4</p>	<p>تسلسل الأفراد</p>
6	5	4	3	2	1	
<p>a b c d e f g z</p> <p>.....</p>	<p>a b c d e f g h</p> <p>i z</p> <p>.....</p>	<p><input type="text"/></p>	<p>a b c d e f g</p> <p>h i</p> <p>.....</p>	<p>a b c d e f</p> <p>g</p> <p>.....</p>	<p><input type="text"/></p>	
<p>a b c d e f g z</p> <p>.....</p>	<p>a b c d e f g h</p> <p>i z</p> <p>.....</p>	<p><input type="text"/></p>	<p>a b c d e f g</p> <p>h i</p> <p>.....</p>	<p>a b c d e f</p> <p>g</p> <p>.....</p>	<p><input type="text"/></p>	
<p>a b c d e f g z</p> <p>.....</p>	<p>a b c d e f g h</p> <p>i z</p> <p>.....</p>	<p><input type="text"/></p>	<p>a b c d e f g</p> <p>h i</p> <p>.....</p>	<p>a b c d e f</p> <p>g</p> <p>.....</p>	<p><input type="text"/></p>	
<p>a b c d e f g z</p> <p>.....</p>	<p>a b c d e f g h</p> <p>i z</p> <p>.....</p>	<p><input type="text"/></p>	<p>a b c d e f g</p> <p>h i</p> <p>.....</p>	<p>a b c d e f</p> <p>g</p> <p>.....</p>	<p><input type="text"/></p>	
<p>a b c d e f g z</p> <p>.....</p>	<p>a b c d e f g h</p> <p>i z</p> <p>.....</p>	<p><input type="text"/></p>	<p>a b c d e f g</p> <p>h i</p> <p>.....</p>	<p>a b c d e f</p> <p>g</p> <p>.....</p>	<p><input type="text"/></p>	
<p>a b c d e f g z</p> <p>.....</p>	<p>a b c d e f g h</p> <p>i z</p> <p>.....</p>	<p><input type="text"/></p>	<p>a b c d e f g</p> <p>h i</p> <p>.....</p>	<p>a b c d e f</p> <p>g</p> <p>.....</p>	<p><input type="text"/></p>	

أي من المقولات التالية تتفق معها ؟						هل تعرضت الى المضايقة أو التهديد أو التهجير أو الإعتداء بسبب :			
إجابة واحدة لكل الخيارات بتلقين									
f	e	d	c	b	a				
يجب ان تتضمن الأولويات الحالية والمستقبلية تكريس نهج التسامح والتعايش السلمي بين العراقيين	ممكن أن أتجاوز مع أشخاص مختلفين عني في التوجهات	وضع المرأة في العراق في تحسن مستمر	استطيع ان اعبر عن رأيي بحرية	الوضع الاقتصادي في تحسن مستمر	التداول السلمي للسلطة وفرز قيادات مخلصه ومؤهلة	1 المضايقة	1 المضايقة	1 المضايقة	1 المضايقة
						2 التهديد	2 التهديد	2 التهديد	2 التهديد
						3 التهجير	3 التهجير	3 التهجير	3 التهجير
						4 الإعتداء	4 الإعتداء	4 الإعتداء	4 الإعتداء
						5 التمييز	5 التمييز	5 التمييز	5 التمييز
						6 لم أتعرض	6 لم أتعرض	6 لم أتعرض	6 لم أتعرض
1 أتفق	1 أتفق	1 أتفق	1 أتفق	1 أتفق	1 أتفق				
2 أتفق نسبياً	2 أتفق نسبياً	2 أتفق نسبياً	2 أتفق نسبياً	2 أتفق نسبياً	2 أتفق نسبياً				
3 لا أتفق	3 لا أتفق	3 لا أتفق	3 لا أتفق	3 لا أتفق	3 لا أتفق				
9 لا أعرف	9 لا أعرف	9 لا أعرف	9 لا أعرف	9 لا أعرف	9 لا أعرف				
8						7			
<input type="text"/>	<input type="text"/>	<input type="text"/>	<input type="text"/>	<input type="text"/>	<input type="text"/>	<input type="text"/>	<input type="text"/>	<input type="text"/>	<input type="text"/>
<input type="text"/>	<input type="text"/>	<input type="text"/>	<input type="text"/>	<input type="text"/>	<input type="text"/>	<input type="text"/>	<input type="text"/>	<input type="text"/>	<input type="text"/>
<input type="text"/>	<input type="text"/>	<input type="text"/>	<input type="text"/>	<input type="text"/>	<input type="text"/>	<input type="text"/>	<input type="text"/>	<input type="text"/>	<input type="text"/>
<input type="text"/>	<input type="text"/>	<input type="text"/>	<input type="text"/>	<input type="text"/>	<input type="text"/>	<input type="text"/>	<input type="text"/>	<input type="text"/>	<input type="text"/>
<input type="text"/>	<input type="text"/>	<input type="text"/>	<input type="text"/>	<input type="text"/>	<input type="text"/>	<input type="text"/>	<input type="text"/>	<input type="text"/>	<input type="text"/>
<input type="text"/>	<input type="text"/>	<input type="text"/>	<input type="text"/>	<input type="text"/>	<input type="text"/>	<input type="text"/>	<input type="text"/>	<input type="text"/>	<input type="text"/>
<input type="text"/>	<input type="text"/>	<input type="text"/>	<input type="text"/>	<input type="text"/>	<input type="text"/>	<input type="text"/>	<input type="text"/>	<input type="text"/>	<input type="text"/>
<input type="text"/>	<input type="text"/>	<input type="text"/>	<input type="text"/>	<input type="text"/>	<input type="text"/>	<input type="text"/>	<input type="text"/>	<input type="text"/>	<input type="text"/>



الملاحظات :

المشرف المركزي	
	الاسم
	التوقيع
	التاريخ

المشرف المحلي (2)	
	الاسم
	التوقيع
	التاريخ

المشرف المحلي (1)	
	الاسم
	التوقيع
	التاريخ

مدقق البيانات	
	الاسم
	التوقيع
	التاريخ

الباحث الميداني (2)	
	الاسم
	التوقيع
	التاريخ

الباحث الميداني (1)	
	الاسم
	التوقيع
	التاريخ

مدخل البيانات (2)	
	الاسم
	التوقيع
	التاريخ

مدخل البيانات (1)	
	الاسم
	التوقيع
	التاريخ