



حكومة إقليم كردستان  
وزارة التخطيط  
هيئة إحصاء الإقليم

# الرقم القياسي لأسعار المستهلك ومعدل التضخم في إقليم كردستان لشهر شباط/2023

قسم الأرقام القياسية  
نيسان / 2023


## تحليل معدلات التضخم

### 1- معدلات التضخم الشهرية:

بلغ الرقم القياسي لشهر شباط 2023 في إقليم كردستان 115.36 مسجلاً انخفاضاً بلغت نسبته 0.6% مقارنة مع شهر كانون الثاني 2022 الذي كان يبلغ 116.02.

سبب الإنخفاض يرجع إلى إنخفاض الأسعار في الاقسام التالية:

1. الترفية والثقافة & النقل بنسبة 2.7%،
2. المشروبات الكحولية والتبغ بنسبة 1.9%،
3. السكن (الإيجار، المياه، الكهرباء، الغاز) بنسبة 1.4%،
4. الإتصالات & السلع والخدمات المتنوعة & التجهيزات والمعدات المنزلية والصيانة بنسبة 0.3%.

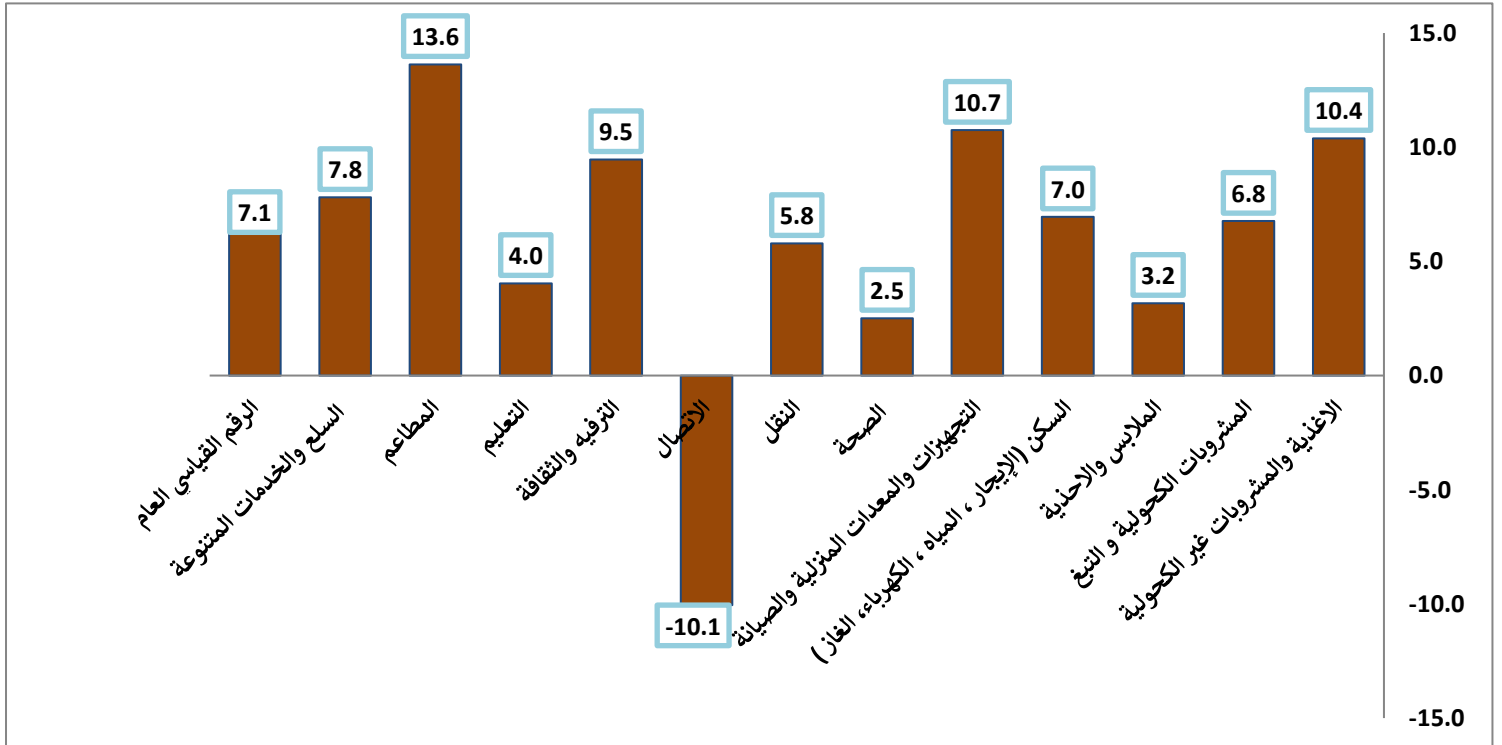


2- معدلات التضخم السنوية:

بلغ الرقم القياسي لشهر شباط 2023 في إقليم كردستان 115.36 مسجلاً ارتفاعاً بلغت نسبته 7.1% مقارنة مع شهر شباط لسنة 2022 التي كانت تبلغ 107.7.

سبب الإرتفاع يرجع إلى إرتفاع الأسعار في الاقسام التالية :

1. المطاعم بنسبة 13.6%،
2. التجهيزات والمعدات المنزلية والصيانة بنسبة 10.7%،
3. الاغذية والمشروبات غير الكحولية بنسبة 10.4%،
4. الترفية والثقافة بنسبة 9.5%،
5. السلع والخدمات المتنوعة بنسبة 7.8%،
6. السكن ( الإيجار، المياه، الكهرباء، الغاز) بنسبة 7.0%،
7. المشروبات الكحولية والتبغ بنسبة 6.8%،
8. النقل بنسبة 5.8%،
9. التعليم بنسبة 4.0%،
10. الملابس والأحذية بنسبة 3.2%،
11. الصحة بنسبة 2.5%.



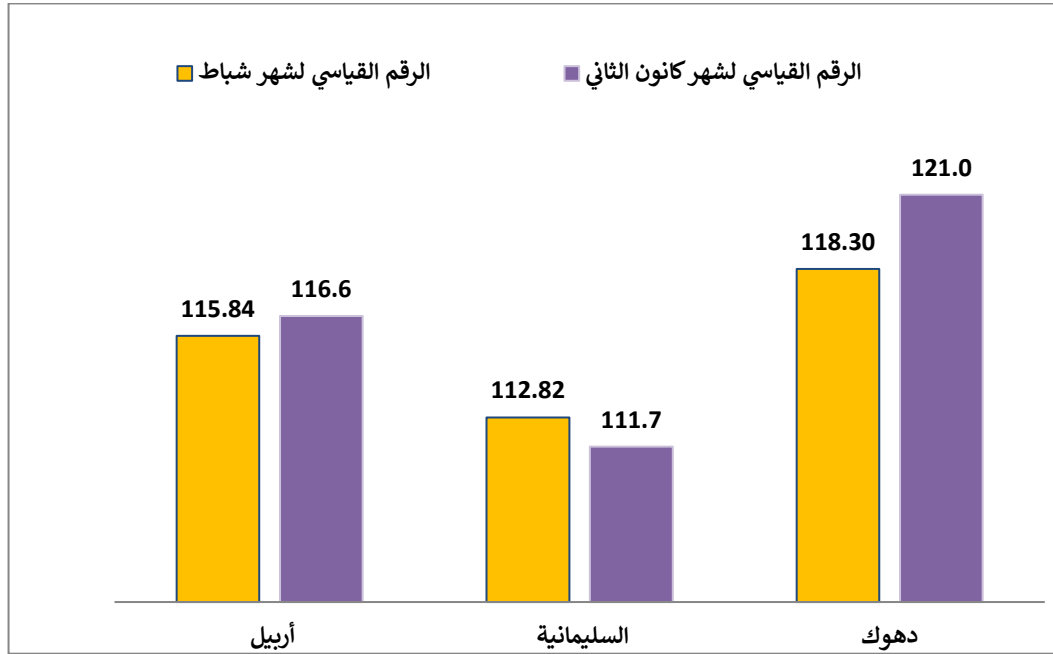
### 3-معدلات التضخم بالمقارنة مع سنة 2012 (2012=100%)

الرقم القياسي لأسعار المستهلك لشهر شباط لسنة 2023 بلغ 115.36 أي إن المستوى العام للأسعار أرتفع بنسبة 15.4 % عما هو عليه في سنة الاساس 2012 .

### 4-معدلات التضخم لمحافظة إقليم كردستان:

الأرقام القياسية لمحافظة الإقليم لشهر شباط 2023 مقارنة مع شهر كانون الثاني كانت كالآتي :

- ا. محافظة أربيل ( 115.84 ) سجلت إنخفاضاً بنسبة 0.6 %،
- اا. محافظة السليمانية ( 112.82 ) سجلت إرتفاعاً بنسبة 1.0 %،
- ااا. محافظة دهوك ( 118.30 ) سجلت إنخفاضاً بنسبة 2.3 %.



## الجداول

الرقم القياسي لأسعار المستهلك لإقليم كردستان لشهر شباط / 2023

ت	القسم / المجموعة الرئيسية / المجموعة الفرعية	كانون الثاني	شباط	اذار	نيسان	ايار	حزيران	تموز	اب	أيلول	تشرين الاول	تشرين الثاني	كانون الاول	المعدل
1	الغذية والمشروبات غير الكحولية	109.7	111.19											
11	الغذية	109.2	110.73											
111	الخبز والحبوب	110.4	110.57											
112	اللحوم	111.6	117.72											
113	الأسماك	93.2	93.76											
114	اللبن والجبن والبيض	115.2	114.79											
115	الزيوت والدهون	114.5	114.54											
116	الفواكه	106.3	102.82											
117	الخضراوات	102.4	103.51											
118	السكر والمنتجات السكرية	108.1	108.17											
119	منتجات الأغذية الأخرى	132.7	132.11											
12	المشروبات غير الكحولية	122.6	123.17											
2	المشروبات الكحولية و التبغ	146.8	144.02											
3	الملابس والأحذية	103.8	105.08											
31	الملابس	104.8	106.15											
311	مواد الملابس	108.3	110.77											
312	الملابس الجاهزة	103.0	104.03											

تابع

ت	القسم / المجموعة الرئيسية / المجموعة الفرعية	كانون الثاني	شباط	اذار	نيسان	ايار	حزيران	تموز	اب	أيلول	تشرين الاول	تشرين الثاني	كانون الاول	المعدل
313	الاصناف الاخرى للملابس ولواحق الملابس	116.5	116.46											
314	تنظيف الملابس	135.4	135.38											
32	الاحذية	99.0	99.56											
4	السكن ، المياه ، الكهرباء، الغاز	108.2	106.68											
411	الايجار	86.5	86.29											
412	صيانة وخدمات المسكن	91.4	90.56											
413	امدادات المياه والكهرباء	245.7	228.77											
414	الوقود( البنزين و النفط و الغاز )	147.5	147.94											
5	التجهيزات والمعدات المنزلية والصيانة	110.4	110.06											
51	الاتات والتجهيزات	100.3	100.62											
52	الاجهزة المنزلية	118.7	117.81											
6	الصحة	125.3	127.02											
7	النقل	127.8	124.37											
8	الاتصالات	114.6	114.25											
9	الترفيه والثقافة	119.0	115.70											
10	التعليم	123.2	123.24											
11	المطاعم	100.4	101.12											
12	السلع والخدمات الاخرى	145.3	144.86											
0	الرقم القياسي العام	116.02	115.36											

الرقم القياسي لأسعار المستهلك لمحافظة أربيل لشهر شباط / 2023

ت	القسم / المجموعة الرئيسية / المجموعة الفرعية	كانون الثاني	شباط	اذار	نيسان	ايار	حزيران	تموز	اب	آيلول	تشرين الاول	تشرين الثاني	كانون الاول	المعدل
1	الاغذية والمشروبات غير الكحولية	113.6	113.3											
11	الاغذية	113.3	113.1											
111	الخبز والحبوب	117.1	118.2											
112	اللحوم	114.9	112.4											
113	الأسماك	115.4	115.3											
114	اللبين والجبن والبيض	110.6	112.7											
115	الزيوت والدهون	111.4	111.4											
116	الفواكه	102.1	104.2											
117	الخضراوات	101.3	101.1											
118	السكر والمنتجات السكرية	112.8	112.8											
119	منتجات الأغذية الأخرى	128.4	128.3											
12	المشروبات غير الكحولية	122.0	122.1											
2	المشروبات الكحولية و التبغ	169.9	162.1											
3	الملابس والاحذية	107.4	108.4											
31	الملابس	106.8	108.1											
311	مواد الملابس	100.1	103.1											
312	الملابس الجاهزة	108.8	109.4											



تابع

المعدل	كانون الاول	تشرين الثاني	تشرين الاول	أيلول	اب	تموز	حزيران	ايار	نيسان	اذار	شباط	كانون الثاني	القسم / المجموعة الرئيسية /المجموعة الفرعية	ت
											119.9	119.9	الاصناف الاخرى للملابس ولواحق الملابس	313
											167.0	167.0	تنظيف الملابس	431
											110.7	110.7	الاحذية	32
											97.9	98.0	السكن ، المياه ، الكهرباء، الغاز	4
											79.7	79.7	الايجار	411
											65.5	65.6	صيانة وخدمات المسكن	412
											231.8	231.1	امدادات المياه والكهرباء	413
											140.5	141.9	الوقود( البنزين و النفط و الغاز )	414
											114.2	114.5	التجهيزات والمعدات المنزلية والصيانة	5
											93.2	93.1	الاتاات والتجهيزات	51
											132.0	132.5	الاجهزة المنزلية	52
											128.5	123.1	الصحة	6
											129.0	132.8	النقل	7
											113.2	114.2	الاتصالات	8
											106.5	109.3	الترفيه والثقافة	9
											150.5	150.5	التعليم	10
											102.8	101.3	المطاعم	11
											152.4	153.1	السلع والخدمات الاخرى	12
											115.84	116.56	الرقم القياسي العام	0

الرقم القياسي لأسعار المستهلك لمحافظة السليمانية لشهر شباط / 2023

المعدل	كانون الاول	تشرين الثاني	تشرين الاول	أيلول	اب	تموز	حزيران	ايار	نيسان	اذار	شباط	كانون الثاني	القسم / المجموعة الرئيسية / المجموعة الفرعية	ت
											107.2	102.7	الاغذية والمشروبات غير الكحولية	1
											106.6	101.9	الاغذية	11
											99.4	99.3	الخبز والحبوب	111
											122.0	103.1	اللحوم	112
											60.3	60.1	الأسماك	113
											108.6	109.4	اللبن والجبن والبيض	114
											115.4	115.4	الزيوت والدهون	115
											103.5	106.9	الفواكه	116
											102.1	100.9	الخضراوات	117
											104.6	104.6	السكر والمنتجات السكرية	118
											131.0	132.4	منتجات الأغذية الأخرى	119
											122.8	122.1	المشروبات غير الكحولية	12
											116.0	116.0	المشروبات الكحولية و التبغ	2
											105.0	102.5	الملابس والأحذية	3
											107.6	104.9	الملابس	31
											117.6	114.5	مواد الملابس	311
											103.1	100.6	الملابس الجاهزة	312

تابع

المعدل	كانون الاول	تشرين الثاني	تشرين الاول	أيلول	اب	تموز	حزيران	ايار	نيسان	اذار	شباط	كانون الثاني	القسم / المجموعة الرئيسية / المجموعة الفرعية	ت
											110.1	110.1	الاصناف الاخرى للملابس ولواحق الملابس	313
											130.3	130.3	تنظيف الملابس	314
											92.5	91.0	الاحذية	32
											104.4	106.0	السكن ، المياه ، الكهرباء، الغاز	4
											81.8	82.9	الايجار	411
											93.5	93.4	صيانة وخدمات المسكن	412
											191.8	209.6	امدادات المياه والكهرباء	413
											171.6	168.7	الوقود( البنزين و النفط و الغاز )	414
											105.8	105.5	التجهيزات والمعدات المنزلية والصيانة	5
											104.3	102.5	الاثاث والتجهيزات	51
											107.2	108.2	الاجهزة المنزلية	52
											114.2	114.1	الصحة	6
											124.4	125.4	النقل	7
											116.4	116.4	الاتصالات	8
											128.6	132.5	الترفيه والثقافة	9
											126.7	126.7	التعليم	10
											109.6	97.5	المطاعم	11
											131.7	130.7	السلع والخدمات الاخرى	12
											112.82	111.74	الرقم القياسي العام	0

الرقم القياسي لأسعار المستهلك لمحافظة دهوك لشهر شباط / 2023

المعدل	كانون الاول	تشرين الثاني	تشرين الاول	أيلول	اب	تموز	حزيران	ايار	نيسان	اذار	شباط	كانون الثاني	القسم / المجموعة الرئيسية / المجموعة الفرعية	ت
											115.8	116.7	الاعذية والمشروبات غير الكحولية	1
											115.3	116.4	الاعذية	11
											115.2	116.1	الخبز والحبوب	111
											125.4	128.0	اللحوم	112
											125.4	124.5	الأسماك	113
											129.7	132.8	اللبن والجبن والبيض	114
											119.8	120.3	الزيوت والدهون	115
											99.3	106.1	الفواكه	116
											93.5	92.6	الخضراوات	117
											110.1	109.9	السكر والمنتجات السكرية	118
											113.7	113.7	منتجات الأغذية الأخرى	119
											125.2	124.0	المشروبات غير الكحولية	12
											168.6	168.6	المشروبات الكحولية و التبغ	2
											101.6	102.6	الملابس والاحذية	3
											102.9	103.9	الملابس	31
											107.7	107.7	مواد الملابس	311
											101.1	102.5	الملابس الجاهزة	312

تابع

ت	القسم / المجموعة الرئيسية / المجموعة الفرعية	كانون الثاني	شباط	اذار	نيسان	ايار	حزيران	تموز	اب	أيلول	تشرين الاول	تشرين الثاني	كانون الاول	المعدل
313	الاصناف الاخرى للملابس ولواحق الملابس	122.7	122.7											
314	تنظيف الملابس	93.9	93.9											
32	الاحذية	95.7	95.3											
4	السكن ، المياه ، الكهرباء، الغاز	120.3	117.8											
411	الاجار	99.0	99.2											
412	صيانة وخدمات المسكن	127.0	123.4											
413	امدادات المياه والكهرباء	248.7	224.5											
414	الوقود( البنزين و النفط و الغاز )	121.6	121.9											
5	التجهيزات والمعدات المنزلية والصيانة	112.9	111.7											
51	الاثاث والتجهيزات	102.2	100.6											
52	الاجهزة المنزلية	121.3	120.5											
6	الصحة	149.1	149.2											
7	النقل	123.4	116.0											
8	الاتصالات	111.7	111.7											
9	الترفيه والثقافة	108.3	105.2											
10	التعليم	95.1	95.1											
11	المطاعم	105.5	105.5											
12	السلع والخدمات الاخرى	160.8	157.6											
0	الرقم القياسي العام	121.04	118.30											

معدل التغير الشهري لإقليم كردستان لست أشهر الأولى / 2023

ت	الأقسام الرئيسية	كانون الاول 2022	كانون الثاني 2023	نسبة التغير الشهري %	كانون الثاني 2023	شباط 2023	نسبة التغير الشهري %	شباط 2023	آذار 2023	نسبة التغير الشهري %	آذار 2023	نيسان 2023	نسبة التغير الشهري %	نيسان 2023	أيار 2023	نسبة التغير الشهري %	أيار 2023	حزيران 2023	نسبة التغير الشهري %
01	الاعذية والمشروبات غير الكحولية	107.9	109.71	1.7	109.7	111.2	1.4												
02	المشروبات الكحولية و التبغ	130.6	146.81	12.4	146.8	144.0	-1.9												
03	الملابس والاحذية	103.7	103.85	0.1	103.8	105.1	1.2												
04	السكن (الاجار، المياه، الكهرباء، الغاز )	105.4	108.23	2.7	108.2	106.7	-1.4												
05	التجهيزات والمعدات المنزلية والصيانة	107.7	110.40	2.5	110.4	110.1	-0.3												
06	الصحة	123.8	125.28	1.2	125.3	127.0	1.4												
07	النقل	125.9	127.84	1.5	127.8	124.4	-2.7												
08	الاتصال	113.8	114.60	0.7	114.6	114.2	-0.3												
09	الترفيه والثقافة	116.2	118.96	2.4	119.0	115.7	-2.7												
10	التعليم	123.2	123.24	0.0	123.2	123.2	0.0												
11	المطاعم	100.3	100.44	0.1	100.4	101.1	0.7												
12	السلع والخدمات المتنوعة	136.8	145.32	6.2	145.3	144.9	-0.3												
00	الرقم القياسي العام	113.69	116.02	2.1	116.02	115.36	-0.6												

معدل التغير السنوي لإقليم كردستان لست أشهر الأولى / 2023

نسبة التغير السنوي %	حزيران 2023	حزيران 2022	نسبة التغير السنوي %	آيار 2023	آيار 2022	نسبة التغير السنوي %	نيسان 2023	نيسان 2022	نسبة التغير السنوي %	آذار 2023	آذار 2022	نسبة التغير السنوي %	شباط 2023	شباط 2022	نسبة التغير السنوي %	كانون الثاني 2023	كانون الثاني 2022	الأقسام الرئيسية	ت
												10.4	111.2	100.7	9.0	109.71	100.7	الاذنية والمشروبات غير الكحولية	01
												6.8	144.0	134.9	8.8	146.81	134.9	المشروبات الكحولية و التبغ	02
												3.2	105.1	101.9	1.6	103.85	102.2	الملابس والاحذية	03
												7.0	106.7	99.7	4.1	108.23	104.0	السكن (الاجار، المياه ، الكهرباء، الغاز )	04
												10.7	110.1	99.4	12.1	110.40	98.5	التجهيزات والمعدات المنزلية والصيانة	05
												2.5	127.0	123.9	1.5	125.28	123.4	الصحة	06
												5.8	124.4	117.6	9.3	127.84	117.0	النقل	07
												-10.1	114.2	127.0	-9.3	114.60	126.4	الاتصال	08
												9.5	115.7	105.7	13.5	118.96	104.9	الترفيه والثقافة	09
												4.0	123.2	118.5	4.0	123.24	118.5	التعليم	10
												13.6	101.1	89.0	14.3	100.44	87.9	المطاعم	11
												7.8	144.9	134.4	9.2	145.32	133.1	السلع والخدمات المتنوعة	12
												7.1	115.36	107.7	7.3	116.02	108.12	الرقم القياسي العام	00

حقوق النشر محفوظة:  
وزارة التخطيط / هيئة إحصاء الإقليم  
للمزيد من المعلومات :  
البريد الإلكتروني: [Contact@krso.gov.krd](mailto:Contact@krso.gov.krd)  
الصفحة الإلكترونية: [www.krso.gov.krd](http://www.krso.gov.krd)  
رقم تلفون: 07508963143  
فيسبوك: <https://www.facebook.com/krso.k>



