



حكومة إقليم كردستان
وزارة التخطيط
هيئة احصاء الاقليم

أسعار المستهلك لإقليم كردستان لشهر حزيران / 2016

قسم الأرقام القياسية

تموز / 2016

تقديم

تعتبر الأرقام القياسية لأسعار المستهلك أحد المؤشرات الهامة المستخدمة في الدراسات الاقتصادية والتخطيطية، بالإضافة إلى أنها تعكس التغيرات التي تطرأ على هيكل القطاعات الإنتاجية والاستهلاكية في المجتمع. وهي عبارة عن وسيلة إحصائية لقياس التغيرات على أسعار السلع والخدمات المشتراة من قبل المستهلك بين فترة زمنية وأخرى. ويعتبر هذا التغير مقياساً تستخدمه الدول لمعرفة الوضع العام لتكاليف المعيشة.

لذا تسعى هيئة احصاء الاقليم خلال الأعوام الماضية إلى إيجاد سلة معيارية للمستهلك وذلك تمهيدا لرصدها ودراستها والإطلاع على تغيرات أسعارها على فترات منتظمة. وقد قامت هيئة احصاء الاقليم بجهود حثيثة من أجل توفير الإطار المناسب للسلع والخدمات التي مثلت بمجموعها أساس نظام الأسعار والأرقام القياسية. وقد باشرت نشاطها في هذا المجال في شهر آب من عام 2008، ويتم حالياً جمع أسعار المستهلك لهذه السلع والخدمات بشكل منتظم.

ونظراً لتنفيذ المسح الاجتماعي والاقتصادي للأسرة في العراق وإقليم كردستان لعام 2012 ونظراً للحاجة الماسة في توفير بيانات حديثة حول تطور القيمة المادية لسلة المستهلك ، بما في ذلك توفير الأرقام القياسية لأسعار المستهلك للوقوف على مدى التضخم ومصادره، فقد بادر الجهاز المركزي للإحصاء وهيئة احصاء الاقليم إلى تبديل السلة السلعية للمستهلك بهدف الوقوف على نمط الاستهلاك والإنفاق حسب تغير الوضع الاجتماعي والاقتصادي ، ومن أجل اشتقاق الأوزان التي يمكن استخدامها في تركيب الرقم القياسي الجديد .

وعلى ضوء السلة السلعية الجديدة فقد تم حساب الرقم القياسي والتضخم الشهري والسنوي والاساس ابتداء من شهر حزيران 2016 .

يسر هيئة الاحصاء في اقليم كردستان على تقديم هذا التقرير للارقام القياسية لأسعار المستهلك ، وسوف يجد المستخدم اختلافات كبيرة في الارقام القياسية وذلك بسبب تغير الاسعار والاوزان حسب الوضع الحالي الذي يعيشه سكان اقليم كردستان ونأمل الاستفادة من مقترحات وتقييمات الباحثين والمهتمين لهذا الجهد المتواضع، حتى نستفيد من التجربة للنشرات القادمة.

والله الموفق،،،

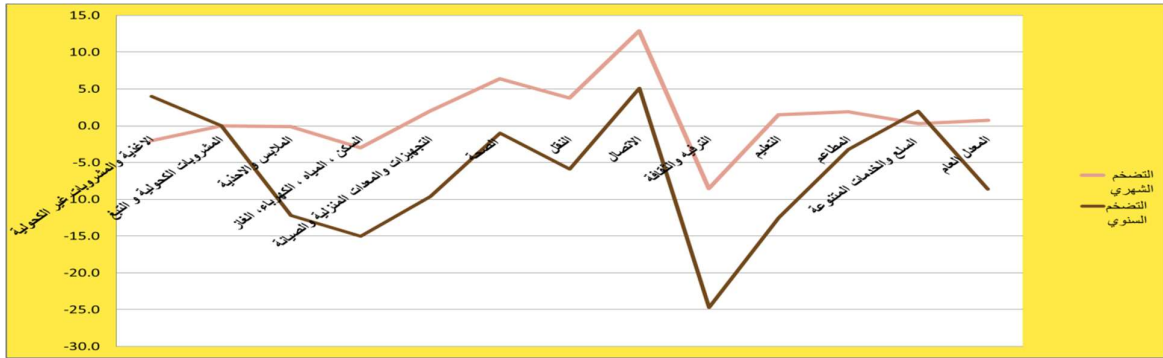
سيروان محمد محي الدين
رئيس هيئة احصاء اقليم كردستان

آب / 2016

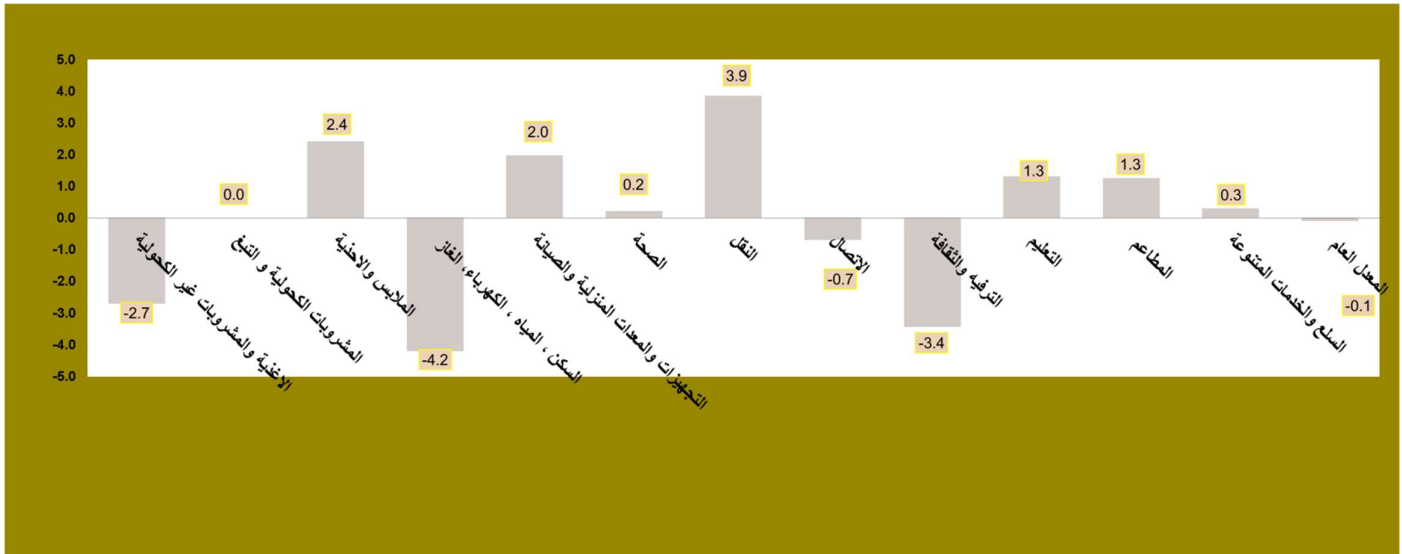
تحليل معدلات التضخم

1- معدلات التضخم الشهرية

بلغ الرقم القياسي العام لأسعار المستهلك لشهر حزيران 2016 / 99.4% في الإقليم مسجلا انخفاضا مع شهر آيار من سنة 2016 بنسبة 0.1% ومسجلا انخفاضا لنفس الشهر من السنة الماضية بنسبة 8.5% .

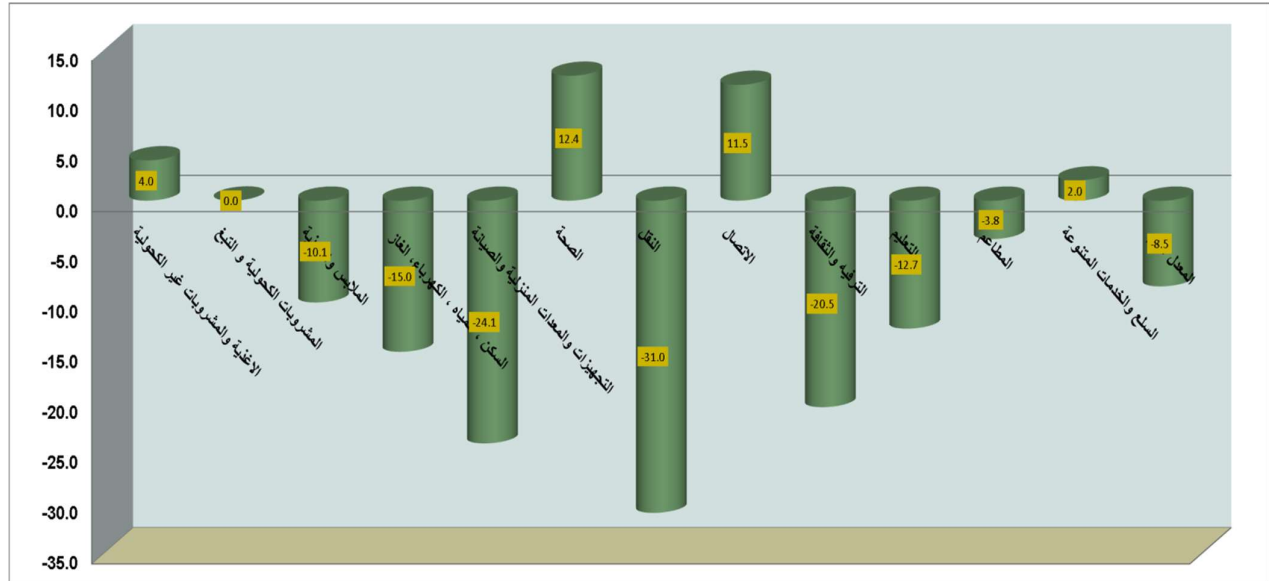


الاقسام التي انخفضت بشكل ملحوظ قسم (السكن ، المياه ، الكهرباء ، الغاز) بنسبة 4.2% ، وقسم الترفيه والثقافة بنسبة 3.4% ، قسم الاغذية والمشروبات غير الكحولية بنسبة 2.7% ، والاتصالات 0.7%



2- معدلات التضخم السنوية

بلغ الرقم القياسي العام لاسعار المستهلك لشهر حزيران 2016 / 99.4% في الاقليم مسجلا انخفاضا مع شهر حزيران 2015 والذي كان يبلغ 108.6% وقد بلغت نسبة الانخفاض 8.5% .
وذلك بسبب انخفاض الارقام القياسية للاقسام التالية : النقل بنسبة 31.0% ، التجهيزات والمعدات المنزلية والصيانة بنسبة 24.1% ، الترفيه والثقافة بنسبة 20.5% ، (السكن ، المياه ، الكهرباء ، الغاز بنسبة 15.0%) ، الملابس والاحذية بنسبة 10.1% وقسم المطاعم بنسبة 3.8% .



3- معدلات التضخم بالمقارنة مع سنة 2012 بأعتبارها سنة اساس 100%

بلغ الرقم القياسي لاسعار المستهلك لشهر نيسان 2016 99.4% اي ان المستوى العام للاسعار انخفض بنسبة 0.6% عما هو عليه في سنة 2012 .

4- معدلات التضخم لمحافظة اقليم كردستان

بلغ الرقم القياسي لمحافظة اربيل 95.1% مسجلا ارتفاع مع شهر آيار لسنة 2016 بنسبة 2.1% في محافظة السليمانية بلغ الرقم القياسي 104.2% مسجلا انخفاضا بلغت نسبته 1.0% وقد سجلت محافظة دهوك رقما قياسيا بلغ 97.3% مسجلا انخفاض بلغت نسبته 2.0% .

الجداول

- حساب الأهمية النسبية (الأوزان)

نظرا لتفاوت الأهمية النسبية للسلع والخدمات المختلفة للمستهلك فإنه يتوجب احتساب الأهمية النسبية لكل سلعة وخدمة بالاعتماد على متوسط انفاقر الفرد الشهري المأخوذ من المسح الاجتماعي والاقتصادي للأسرة في العراق وإقليم كردستان

لهذا وضعنا جدول للأوزان للأقسام الرئيسية لمحافظة إقليم ومنطقة الإقليم على ان يكون المجموع العام للأوزان 100 % .

100.000	100.000	100.000	100.000	weight 2012		
دهوك	اربيل	السليمانية	إقليم كردستان	اسم السلعة ومواصفاتها	CPI Code	products / serves
22.512	24.988	26.589	25.207	المواد الغذائية والمشروبات غير الكحولية	01	Food and Non-Alcoholic Beverages
0.889	0.286	0.312	0.414	التبغ	02	Alcoholic Beverages & Tobacco
9.135	6.927	8.516	8.044	الملابس والأحذية	03	Clothes and Footwear
17.483	21.336	17.44	18.895	السكن والمياه ، الكهرباء ، الغاز وأنواع الوقود الأخرى	04	Housing, Water ,Electricity & LPG
7.55	6.58	8.495	7.6	الأثاث والتجهيزات المنزلية وأعمال الصيانة الاعتيادية للبيوت	05	House Supplies , Appliances & Maintenance
4.005	4.417	3.472	3.932	الصحة	06	Health
21.849	21.493	22.556	22.021	النقل	07	Transportation
3.166	2.86	2.587	2.801	الاتصالات	08	Communications
3.515	2.588	2.877	2.892	الترفيه والثقافة	09	Recreation and Culture
0.819	0.856	0.487	0.688	التعليم	10	Education
2.357	2.492	1.511	2.038	المطاعم والفنادق	11	Restaurants
6.72	5.177	5.158	5.468	سلع وخدمات متنوعة	h12	Misc. Services and Goods

الرقم القياسي لأسعار المستهلك لإقليم كردستان / حزيران / 2016

	Divisions	كانون الاول	تشرين الثاني	تشرين الاول	أيلول	اب	تموز	حزيران	ايار	القسم / المجموعة الرئيسية / المجموعة الفرعية	ت
		Dec	Nov	Oct	Sep	Aug	Jul	Jun	May		
		2016	2016	2016	2016	2016	2016	2016	2016		
1	Food and Non-Alcoholic Beverages							91.5	94.1	الاغذية والمشروبات غير الكحولية	1
11	Food							93.7	95.5	الاغذية	11
111	Cereals and their products							99.7	100.5	الخبز والحبوب	111
112	Meats							91.0	91.3	اللحوم	112
113	Fish							106.0	88.0	الأسماك	113
114	Yogurt, Cheese and Eggs							92.0	92.0	اللبن والجبن والبيض	114
115	Oils and Fats							92.7	93.2	الزيوت والدهون	115
116	Fruits							98.3	104.4	الفواكه	116
117	Vegetables							85.1	91.1	الخضراوات	117
118	Sugar and Sugar Products							89.3	89.3	السكر والمنتجات السكرية	118
119	Other Food Products							104.0	104.0	منتجات الأغذية الأخرى	119
12	Non-Alcoholic Beverages							100.6	100.6	المشروبات غير الكحولية	12
2	Alcoholic beverages & Tobacco							121.1	121.1	المشروبات الكحولية و التبغ	2
3	Clothes and Footwear							106.1	103.6	الملابس والأحذية	3
31	Clothes							107.8	105.3	الملابس	31
311	Cloth Fabrics							133.0	135.9	مواد الملابس	311
312	Sewing Clothes Services							95.2	96.4	خدمات خياطة الملابس	312
313	Men's Readymade Wear							113.6	112.3	ملابس رجالية جاهزة	313
314	Ladies' Readymade Wear							79.1	70.7	ملابس نسائية جاهزة	314
315	Children's Readymade Wear							87.1	77.6	ملابس اطفال جاهزة	315
316	Clothes Cleaning							119.7	107.9	تنظيف الملابس	316
32	Footwear							97.9	95.9	الأحذية	32

تابع

ت	القسم / المجموعة الرئيسية / المجموعة الفرعية	ايار	حزيران	تموز	اب	أيلول	تشرين الاول	تشرين الثاني	كانون الاول	Divisions	رقم
		May	Jun	Jul	Aug	Sep	Oct	Nov	Dec		
		2016	2016	2016	2016	2016	2016	2016	2016		
4	السكن ، المياه ، الكهرباء ، الغاز	95.6	91.6							Housing, Water, Electricity & LPG	4
411	الايجار	117.5								Rent	411
412	صيانة وخدمات المسكن	94.0								House Maintenance and Services	412
413	امدادات المياه والكهرباء	113.5								Electricity and Water Supply	413
414	الوقود(البنزين و النفط و الغاز)	87.5	81.0							Fuels(gasoline, kerosene and LPG)	414
5	التجهيزات والمعدات المنزلية والصيانة	90.0	91.7							House Supplies , Appliances & Maintenance	5
51	الاثاث والتجهيزات	90.5	88.1							Furniture & Equipment	51
52	الاجهزة المنزلية	90.0	91.7							Home Appliances	52
6	الصحة	108.0								Health	6
7	النقل	90.7	94.2							Transportation	7
8	الاتصال	113.3	112.5							Communications	8
9	الترفيه والثقافة	92.2	89.0							Recreation and Culture	9
10	التعليم	103.6	105.0							Education	10
11	المطاعم	96.4	97.7							Restaurants	11
12	السلع والخدمات المتنوعة	86.1	86.4							Misc. Services and Goods	12
0	الرقم القياسي العام	99.5	99.4							General Index Number	0

الرقم القياسي لأسعار المستهلك لمحافظة اربيل / حزيران / 2015

	Divisions	كاتون الاول	تشرين الثاني	تشرين الاول	أيلول	اب	تموز	حزيران	ايار	القسم / المجموعة الرئيسية / المجموعة الفرعية	ت
		Dec	Nov	Oct	Sep	Aug	Jul	Jun	May		
		2016	2016	2016	2016	2016	2016	2016	2016		
1	Food and Non-Alcoholic Beverages							85.2	86.7	الاغذية والمشروبات غير الكحولية	1
11	Food							87.6	88.7	الاغذية	11
111	Cereals and their products							92.3	93.0	الخبز والحبوب	111
112	Meats							85.7	86.3	اللحوم	112
113	Fish							83.7	86.6	الأسماك	113
114	Yogurt, Cheese and Eggs							86.4	86.4	اللبن والجبن والبيض	114
115	Oils and Fats							88.5	88.1	الزيوت والدهون	115
116	Fruits							93.1	101.0	الفواكه	116
117	Vegetables							80.2	81.1	الخضراوات	117
118	Sugar and Sugar Products							89.2	89.2	السكر والمنتجات السكرية	118
119	Other Food Products							110.5	110.5	منتجات الأغذية الأخرى	119
12	Non-Alcoholic Beverages							71.3	71.3	المشروبات غير الكحولية	12
2	Alcoholic beverages& Tobacco							129.7	129.7	المشروبات الكحولية و التبغ	2
3	Clothes and Footwear							112.4	113.8	الملابس والاحذية	3
31	Clothes							113.6	115.3	الملابس	31
311	Cloth Fabrics							174.7	174.7	مواد الملابس	311
312	Sewing Clothes Services							91.8	91.8	خدمات خياطة الملابس	312
313	Men's Readymade Wear							105.4	105.5	ملابس رجالية جاهزة	313
314	Ladies' Readymade Wear							64.0	70.2	ملابس نسائية جاهزة	314
315	Children's Readymade Wear							83.1	83.1	ملابس اطفال جاهزة	315
316	Clothes Cleaning							117.0	117.0	تنظيف الملابس	316
32	Footwear							106.4	106.4	الاحذية	32

تابع

ت	القسم / المجموعة الرئيسية / المجموعة الفرعية	ايار	حزيران	تموز	اب	أيلول	تشرين الاول	تشرين الثاني	كانون الاول	Divisions
		May	Jun	Jul	Aug	Sep	Oct	Nov	Dec	
		2016	2016	2016	2016	2016	2016	2016	2016	
4	السكن ، المياه ، الكهرباء، الغاز	94.1	84.0							Housing, Water, Electricity & LPG
411	الايجار	120.3	120.3							Rent
412	صيانة وخدمات المسكن	68.3	68.3							House Maintenance and Services
413	امدادات المياه والكهرباء	112.2	122.5							Electricity and Water Supply
414	الوقود(البنزين و النفط و الغاز)	73.4	90.8							Fuels(gasoline, kerosene and LPG)
5	التجهيزات والمعدات المنزلية والصيانة	93.7	99.4							House Supplies , Appliances & Maintenance
51	الاتاات والتجهيزات	71.8	82.3							Furniture & Equipment
52	الاجهزة المنزلية	93.7	99.4							Home Appliances
6	الصحة	98.7	99.4							Health
7	النقل	83.4	92.6							Transportation
8	الاتصال	188.9	188.9							Communications
9	الترفيه والثقافة	101.3	94.0							Recreation and Culture
10	التعليم	100.3	101.7							Education
11	المطاعم	102.0	105.3							Restaurants
12	السلع والخدمات المتنوعة	86.3	84.8							Misc. Services and Goods
0	الرقم القياسي العام	93.1	95.1							General Index Number

الرقم القياسي لأسعار المستهلك لمحافظة السليمانية / حزيران / 2016

ت	القسم / المجموعة الرئيسية / المجموعة الفرعية	ابر	حزيران	تموز	اب	أيلول	تشرين الاول	تشرين الثاني	كانون الاول	Divisions
		May	Jun	Jul	Aug	Sep	Oct	Nov	Dec	
		2016	2016	2016	2016	2016	2016	2016	2016	
1	الاغذية والمشروبات غير الكحولية	99.9	97.8							1 Food and Non-Alcoholic Beverages
11	الاغذية	98.2	97.1							11 Food
111	الخبز والحبوب	106.0	105.1							111 Cereals and their products
112	اللحوم	94.2	94.2							112 Meats
113	الأسماك	84.2	130.2							113 Fish
114	اللبن والجبن والبيض	97.5	97.6							114 Yogurt, Cheese and Eggs
115	الزيوت والدهون	92.9	92.3							115 Oils and Fats
116	الفواكه	111.4	109.5							116 Fruits
117	الخضراوات	98.5	93.4							117 Vegetables
118	السكر والمنتجات السكرية	86.4	86.4							118 Sugar and Sugar Products
119	منتجات الأغذية الأخرى	102.2	102.2							119 Other Food Products
12	المشروبات غير الكحولية	119.9	119.9							12 Non-Alcoholic Beverages
2	المشروبات الكحولية و التبغ	110.0	110.0							2 Alcoholic beverages & Tobacco
3	الملابس والأحذية	91.7	99.6							3 Clothes and Footwear
31	الملابس	92.1	100.6							31 Clothes
311	مواد الملابس	104.7	105.1							311 Cloth Fabrics
312	خدمات خياطة الملابس	91.0	91.0							312 Sewing Clothes Services
313	ملابس رجالية جاهزة	118.9	121.1							313 Men's Readymade Wear
314	ملابس نسائية جاهزة	47.4	72.0							314 Ladies' Readymade Wear
315	ملابس اطفال جاهزة	63.7	84.8							315 Children's Readymade Wear
316	تنظيف الملابس	113.6	141.4							316 Clothes Cleaning
32	الأحذية	90.6	95.3							32 Footwear

تابع

ت	القسم / المجموعة الرئيسية / المجموعة الفرعية	ابر	حزيران	تموز	اب	أيلول	تشرين الأول	تشرين الثاني	كانون الأول	Divisions
		May	Jun	Jul	Aug	Sep	Oct	Nov	Dec	
		2016	2016	2016	2016	2016	2016	2016	2016	
4	السكن ، المياه ، الكهرباء ، الغاز	93.9	94.2							4 Housing, Water, Electricity & LPG
411	الايجار	115.7	115.7							411 Rent
412	صيانة وخدمات المسكن	105.3	105.3							412 House Maintenance and Services
413	امدادات المياه والكهرباء	95.6	97.3							413 Electricity and Water Supply
414	الوقود(البنزين و النفط و الغاز)	86.1	86.1							414 Fuels(gasoline, kerosene and LPG)
5	التجهيزات والمعدات المنزلية والصيانة	84.3	83.6							5 House Supplies , Appliances & Maintenance
51	الاثاث والتجهيزات	100.1	85.3							51 Furniture & Equipment
52	الاجهزة المنزلية	84.3	83.6							52 Home Appliances
6	الصحة	105.0	105.0							6 Health
7	النقل	93.4	93.6							7 Transportation
8	الاتصال	72.5	70.7							8 Communications
9	الترفيه والثقافة	81.2	80.5							9 Recreation and Culture
10	التعليم	101.9	104.0							10 Education
11	المطاعم	89.0	89.0							11 Restaurants
12	السلع والخدمات المتنوعة	82.1	84.4							12 Misc. Services and Goods
0	الرقم القياسي العام	105.2	104.2							0 General Index Number

الرقم القياسي لأسعار المستهلك لمحافظة دهوك / حزيران / 2016

ت	القسم / المجموعة الرئيسية / المجموعة الفرعية	ايار	حزيران	تموز	اب	أيلول	تشرين الأول	تشرين الثاني	كانون الأول	Divisions
		May	Jun	Jul	Aug	Sep	Oct	Nov	Dec	
		2016	2016	2016	2016	2016	2016	2016	2016	
1	الاغذية والمشروبات غير الكحولية	95.2	89.9							Food and Non-Alcoholic Beverages
11	الاغذية	102.1	97.8							Food
111	الخبز والحبوب	102.4	101.5							Cereals and their products
112	اللحوم	94.6	93.9							Meats
113	الاسماك	98.3	96.1							Fish
114	اللبن والجبن والبيض	91.0	90.7							Yogurt, Cheese and Eggs
115	الزيوت والدهون	103.0	101.1							Oils and Fats
116	الفواكه	96.2	84.7							Fruits
117	الخضراوات	93.8	76.6							Vegetables
118	السكر والمنتجات السكرية	95.3	95.3							Sugar and Sugar Products
119	منتجات الاغذية الاخرى	96.1	96.1							Other Food Products
12	المشروبات غير الكحولية	113.4	113.4							Non-Alcoholic Beverages
2	المشروبات الكحولية و التبغ	128.6	128.6							Alcoholic beverages & Tobacco
3	الملابس والاحذية	109.6	108.0							Clothes and Footwear
31	الملابس	114.5	112.5							Clothes
311	مواد الملابس	130.5	115.9							Cloth Fabrics
312	خدمات خياطة الملابس	115.5	109.7							Sewing Clothes Services
313	ملابس رجالية جاهزة	111.0	113.0							Men's Readymade Wear
314	ملابس نسائية جاهزة	119.5	120.5							Ladies' Readymade Wear
315	ملابس اطفال جاهزة	96.1	98.9							Children's Readymade Wear
316	تنظيف الملابس	80.0	80.0							Clothes Cleaning
32	الاحذية	87.8	88.3							Footwear

تابع

ت	القسم / المجموعة الرئيسية / المجموعة الفرعية	ايار	حزيران	تموز	اب	أيلول	تشرين الأول	تشرين الثاني	كانون الأول	Divisions
		May	Jun	Jul	Aug	Sep	Oct	Nov	Dec	
		2016	2016	2016	2016	2016	2016	2016	2016	
4	السكن ، المياه ، الكهرباء، الغاز	102.0	99.8							Housing, Water, Electricity & LPG
411	الاجار	116.0	116.0							Rent
412	صيانة وخدمات المسكن	116.6	116.6							House Maintenance and Services
413	امدادات المياه والكهرباء	120.4	134.3							Electricity and Water Supply
414	الوقود(البنزين و النفط و الغاز)	83.9	84.3							Fuels(gasoline, kerosene and LPG)
5	التجهيزات والمعدات المنزلية والصيانة	94.9	94.9							House Supplies , Appliances & Maintenance
51	الاتاث والتجهيزات	104.0	104.0							Furniture & Equipment
52	الاجهزة المنزلية	94.9	94.9							Home Appliances
6	الصحة	130.5	130.5							Health
7	النقل	98.4	98.4							Transportation
8	الاتصال	61.9	61.9							Communications
9	الترفيه والثقافة	97.5	98.3							Recreation and Culture
10	التعليم	112.8	112.8							Education
11	المطاعم	101.9	101.9							Restaurants
12	السلع والخدمات المتنوعة	93.2	94.1							Misc. Services and Goods
0	الرقم القياسي العام	97.3	99.1							General Index Number

معدل التغير الشهري لإقليم كردستان / لشهر حزيران 2016

#	Division	معدل التضخم	حزيران	آيار	الاقسام الرئيسية	ت
			June	May		
			2016	2016		
1	Food and Non-Alcoholic Beverages	-2.7	91.5	94.1	الاغذية والمشروبات غير الكحولية	1
2	Alcoholic Beverages & Tobacco	0.0	121.1	121.1	المشروبات الكحولية و التبغ	2
3	Clothes and Footwear	2.4	106.1	103.6	الملابس والاحذية	3
4	Housing, Water ,Electricity & LPG	-4.2	91.6	95.6	السكن ، المياه ، الكهرباء، الغاز	4
5	House Supplies , Appliances & Maintenance	2.0	91.7	90.0	التجهيزات والمعدات المنزلية والصيانة	5
6	Health	0.2	108.2	108.0	الصحة	6
7	Transportation	3.9	94.2	90.7	النقل	7
8	Communications	-0.7	112.5	113.3	الاتصال	8
9	Recreation and Culture	-3.4	89.0	92.2	الترفيه والثقافة	9
10	Education	1.3	105.0	103.6	التعليم	10
11	Restaurants	1.3	97.7	96.4	المطاعم	11
12	Misc. Services and Goods	0.3	86.4	86.1	السلع والخدمات المتنوعة	12
0	General Index Number	-0.1	99.4	99.5	المعدل العام	0

معدل التغير السنوي لإقليم كردستان / لشهر حزيران 2015 و 2016

#	Divisions	معدل التضخم	حزيران	حزيران	المجموعة الرئيسية	ت
			June	June		
			2016	2015		
01	Food and Non-Alcoholic Beverages	4.0	91.5	88.0	الاغذية والمشروبات غير الكحولية	01
02	Alcoholic Beverages& Tobacco	0.0	121.1	121.1	المشروبات الكحولية و التبغ	02
03	Clothes and Footwear	-10.1	106.1	118.0	الملابس والاحذية	03
04	Housing, Water, Electricity & LPG	-15.0	91.6	107.7	السكن ، المياه ، الكهرباء، الغاز	04
05	House Supplies , Appliances & Maintenance	-24.1	91.7	120.9	التجهيزات والمعدات المنزلية والصيانة	05
06	Health	12.4	108.2	96.3	الصحة	
07	Transportation	-31.0	94.2	136.6	النقل	07
08	Communications	11.5	112.5	100.9	الاتصال	08
09	Recreation and Culture	-20.5	89.0	112.0	الترفيه والثقافة	09
10	Education	-12.7	105.0	120.2	التعليم	10
11	Restaurants	-3.8	97.7	101.6	المطاعم	11
12	Misc. services and Goods	2.0	86.4	84.6	السلع والخدمات المتنوعة	12
00	General Index Number	-8.5	99.4	108.6	الرقم القياسي العام	00

حقوق النشر محفوظة
وزارة التخطيط / هيئة إحصاء الإقليم
للمزيد من المعلومات :
الصفحة الإلكترونية : Contact@krso.gov.krd
البريد الإلكتروني : www.krso.gov.krd
هاتف : 00964 (0)66 255 91 70

