



حكومة إقليم كردستان
وزارة التخطيط
هيئة إحصاء إقليم كردستان

الرقم القياسي لأسعار المستهلك في إقليم كوردستان لشهر آيلول / 2020

قسم الأرقام القياسية
تشرين الأول / 2020


تحليل معدلات التضخم

1- معدلات التضخم الشهرية:

بلغ الرقم القياسي لشهر آيلول 2020 في إقليم كردستان 95.17% مسجلاً ارتفاعاً بلغت نسبته 0.04% مقارنة مع شهر آب 2020 .

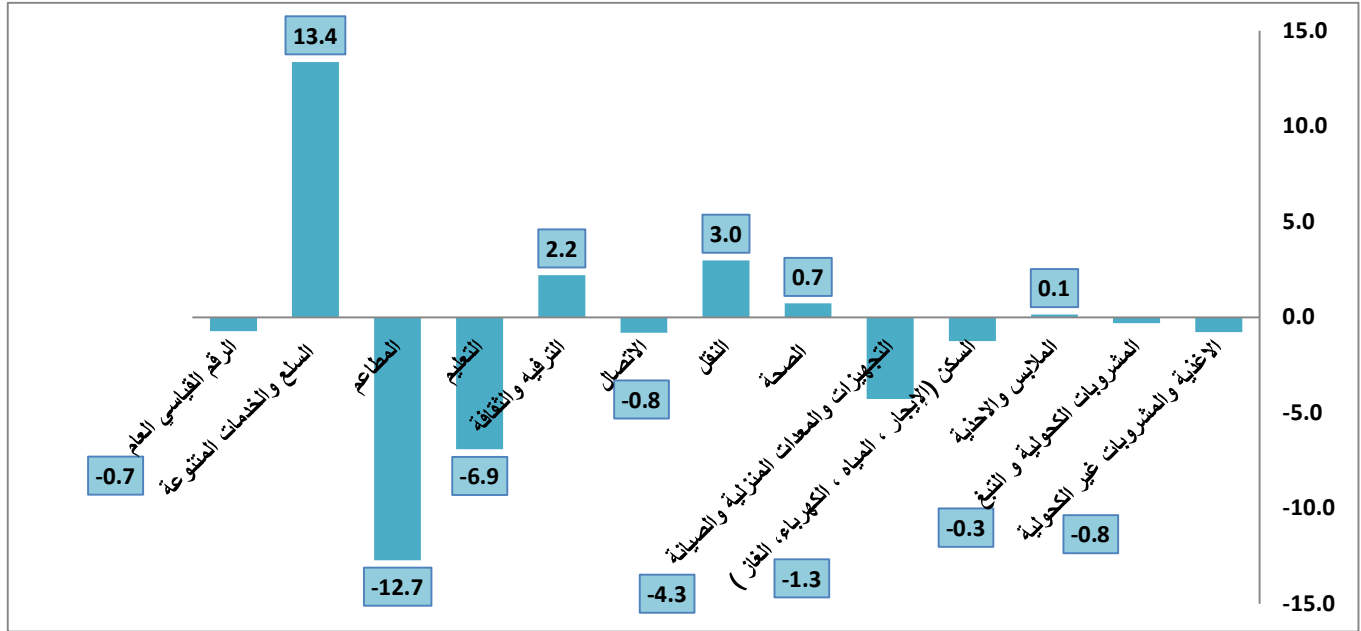
والسبب يعود إلى ارتفاع الأسعار في القسم التالي:

1. الأغذية والمشروبات غير الكحولية بنسبة 1.4%.



2. معدلات التضخم السنوية:

بلغ الرقم القياسي العام لأسعار المستهلك لإقليم كردستان 95.17% لشهر آيلول 2020 مسجلاً انخفاضاً بلغت نسبته 0.7% مع شهر آيلول لسنة 2019.



والسبب يعود الى انخفاض الأسعار في الأقسام التالية:

1. المطاعم بنسبة 12.7%،
2. التعليم بنسبة 6.9%،
3. التجهيزات والمعدات المنزلية والصيانة بنسبة 4.3%،
4. السكن (الايجار، المياه، الكهرباء، الغاز) بنسبة 1.3%،
5. الاغذية والمشروبات غير الكحولية و الإتصال بنسبة 0.8%،
6. المشروبات الكحولية والتبغ بنسبة 0.3%.

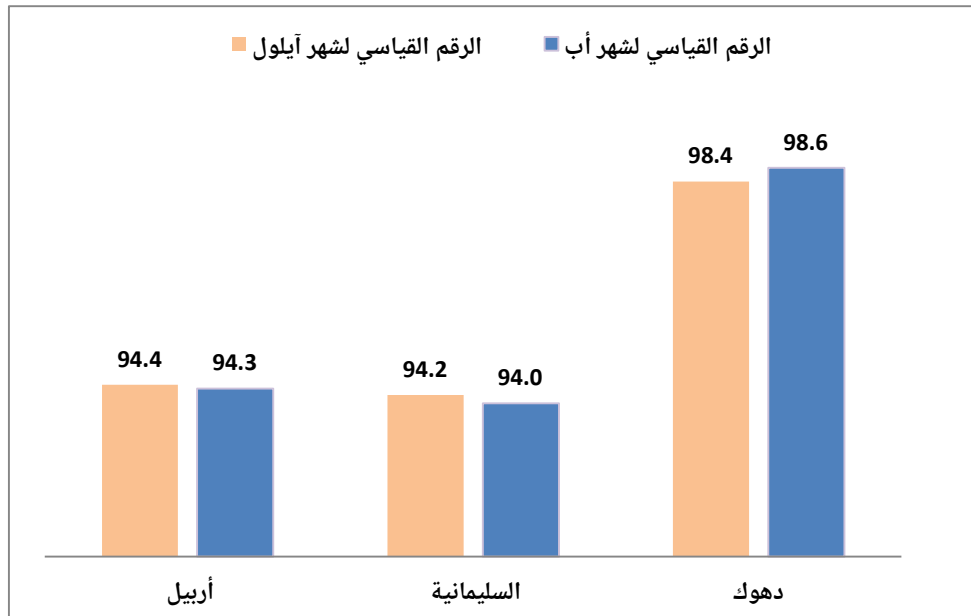
3-معدلات التضخم بالمقارنة مع سنة 2012 (=100%)

الرقم القياسي لأسعار المستهلك لشهر أيلول 2020 بلغ 95.17% أي إن المستوى العام للأسعار إنخفض بنسبة 4.8% عما هو عليه في سنة الأساس 2012 .

4-معدلات التضخم لمحافظة إقليم كردستان :

الأرقام القياسية لمحافظة إقليم لشهر أيلول مقارنة مع شهر آب 2020 وكالاتي :

- ا. محافظة أربيل (94.4%) إرتفع بنسبة 0.1%.
- اا. محافظة السليمانية (94.2%) إرتفع بنسبة 0.2%.
- ااا. محافظة دهوك (98.4%) إنخفض بنسبة 0.3%.



الجداول

الرقم القياسي لأسعار المستهلك في إقليم كردستان لشهر أيلول / 2020

الرقم القياسي لأسعار المستهلك لإقليم كردستان لشهر أيلول / 2020

Divisions	كانون الاول	تشرين الثاني	تشرين الاول	أيلول	اب	تموز	حزيران	ايار	نيسان	اذار	شباط	كانون الثاني	القسم / المجموعة الرئيسية / المجموعة الفرعية	
	Dec	Nov	Oct	Sep	Aug	Jul	June	May	April	Mar	Feb	Jan		
	2020	2020	2020	2020	2020	2020	2020	2020	2020	2020	2020	2020		
1	Food and Non-Alcoholic Beverages												الاغذية والمشروبات غير الكحولية	1
11	Food												الاغذية	11
111	Cereals and their products												الخبز والحبوب	111
112	Meats												اللحوم	112
113	Fish												الاسماك	113
114	Yogurt, Cheese and Eggs												اللبن والجبن والبيض	114
115	Oils and Fats												الزيوت والدهون	115
116	Fruits												الفواكه	116
117	Vegetables												الخضراوات	117
118	Sugar and Sugar Products												السكر والمنتجات السكرية	118
119	Other Food Products												منتجات الاغذية الاخرى	119
12	Non-Alcoholic Beverages												المشروبات غير الكحولية	12
2	Alcoholic beverages & Tobacco												المشروبات الكحولية و التبغ	2
3	Clothes and Footwear												الملابس والاحذية	3
31	Clothes												الملابس	31
311	Cloth Fabrics												مواد الملابس	311
312	Sewing Clothes Services												خدمات خياطة الملابس	312
313	Men's Readymade Wear												ملابس رجالية جاهزة	313
314	Ladies' Readymade Wear												ملابس نسائية جاهزة	314
315	Children's Readymade Wear												ملابس اطفال جاهزة	315
316	Clothes Cleaning												تنظيف الملابس	316
32	Footwear												الاحذية	32

الرقم القياسي لأسعار المستهلك في إقليم كردستان لشهر أيلول / 2020

تابع

ت	القسم / المجموعة الرئيسية / المجموعة الفرعية	كانون الثاني	شباط	اذار	نيسان	ايار	حزيران	تموز	اب	أيلول	تشرين الاول	تشرين الثاني	كانون الاول	Divisions	ت
		Jan	Feb	Mar	April	May	June	July	Aug	Sep	Oct	Nov	Dec		
		2020	2020	2020	2020	2020	2020	2020	2020	2020	2020	2020	2020		
4	السكن (الأيجار ، المياه ، الكهرباء ، الغاز)	95.2	95.8	94.1	90.7	90.7	93.2	92.2	90.2	89.8				Housing(Rent, Water, Electricity & LPG)	4
411	الأيجار	89.7	89.6	89.1	89.0	89.4	90.1	88.8	87.9	87.8				Rent	411
412	صيانة وخدمات المسكن	93.7	93.9	93.9	93.9	94.0	86.4	86.4	86.4	86.4				House Maintenance and Services	412
413	امدادات المياه والكهرباء	97.3	97.0	87.2	68.9	70.4	135.9	133.3	116.7	112.1				Electricity and Water Supply	413
414	الوقود(البنزين و النفط و الغاز)	95.7	98.8	98.6	96.4	88.5	87.9	87.9	87.9	87.8				Fuels(gasoline, kerosene and LPG)	414
5	التجهيزات والمعدات المنزلية والصيانة	90.5	90.5	90.7	90.8	91.0	89.5	89.5	89.4	88.9				House Supplies , Appliances & Maintenance	5
51	الاثاث والتجهيزات	85.6	85.8	85.7	85.6	85.5	87.0	87.1	87.0	86.8				Furniture & Equipment	51
52	الاجهزة المنزلية	89.5	89.3	89.6	89.8	89.9	91.6	91.5	91.4	90.5				Home Appliances	52
6	الصحة	116.1	116.3	116.3	116.3	117.3	116.8	116.9	117.8	117.7				Health	6
7	النقل	94.6	101.4	101.5	101.2	99.7	97.0	97.4	97.0	97.0				Transportation	7
8	الاتصال	120.0	119.2	119.2	119.2	118.0	112.3	112.3	112.3	112.3				Communications	8
9	الترفيه والثقافة	91.1	91.0	91.1	91.0	92.7	92.1	92.2	92.2	92.2				Recreation and Culture	9
10	التعليم	108.3	108.3	108.3	108.3	108.5	108.3	108.3	108.3	108.3				Education	10
11	المطاعم	94.7	92.3	91.9	91.9	90.5	89.3	89.3	85.4	85.4				Restaurants	11
12	السلع والخدمات المتنوعة	103.3	105.0	105.2	106.9	107.7	109.5	112.7	114.7	113.1				Misc. Services and Goods	12
0	الرقم القياسي العام	95.4	97.1	97.5	97.1	96.8	95.3	95.32	95.13	95.17				General Index Number	0

الرقم القياسي لأسعار المستهلك في إقليم كردستان لشهر آيلول / 2020

الرقم القياسي لأسعار المستهلك لمحافظة اربيل لشهر آيلول / 2020

	Divisions	كانون الاول	تشرين الثاني	تشرين الاول	آيلول	اب	تموز	حزيران	ايار	نيسان	اذار	شباط	كانون الثاني	القسم / المجموعة الرئيسية / المجموعة الفرعية	
		Dec	Nov	Oct	Sep	Aug	July	June	May	April	Mar	Feb	Jan		
		2020	2020	2020	2020	2020	2020	2020	2020	2020	2020	2020	2020		
1	Food and Non-Alcoholic Beverages				90.4	88.4	87.3	87.4	88.7	93.0	90.5	91.6	91.3	الأغذية والمشروبات غير الكحولية	1
11	Food				89.9	87.8	86.6	86.8	89.8	93.8	91.5	92.6	92.4	الأغذية	11
111	Cereals and their products				92.2	92.2	92.2	88.4	97.4	97.4	97.4	97.4	97.4	الخبز والحبوب	111
112	Meats				89.9	89.9	89.9	87.3	91.3	90.8	89.2	94.0	93.7	اللحوم	112
113	Fish				78.4	78.4	78.4	77.4	80.4	80.3	80.3	81.5	81.5	الأسماك	113
114	Yogurt, Cheese and Eggs				81.0	79.5	79.8	85.8	79.0	81.3	79.8	79.0	77.7	اللبن والجبن والبيض	114
115	Oils and Fats				89.2	89.2	89.2	89.4	100.1	100.2	100.2	99.6	99.4	الزيوت والدهون	115
116	Fruits				100.4	97.9	92.8	99.8	90.7	97.5	83.0	83.0	80.2	الفواكه	116
117	Vegetables				82.7	74.9	71.8	72.1	83.9	101.5	101.3	100.4	101.6	الخضراوات	117
118	Sugar and Sugar Products				98.6	98.6	98.6	98.6	91.2	91.2	91.2	91.2	91.2	السكر والمنتجات السكرية	118
119	Other Food Products				109.3	109.3	110.1	110.1	101.9	101.9	101.9	101.9	101.9	منتجات الأغذية الأخرى	119
12	Non-Alcoholic Beverages				107.2	107.2	107.2	103.5	109.2	109.2	109.2	109.2	109.2	المشروبات غير الكحولية	12
2	Alcoholic beverages & Tobacco				117.8	129.7	129.7	129.7	122.9	129.7	129.7	129.7	129.7	المشروبات الكحولية و التبغ	2
3	Clothes and Footwear				93.1	93.1	93.3	93.1	90.9	90.8	90.8	90.8	90.9	الملابس والأحذية	3
31	Clothes				90.6	90.6	90.5	90.3	87.7	87.6	87.6	87.6	87.6	الملابس	31
311	Cloth Fabrics				94.2	94.2	93.9	93.7	90.3	90.3	90.3	90.3	92.2	مواد الملابس	311
312	Sewing Clothes Services				109.9	109.9	108.1	108.1	108.0	108.0	108.0	108.0	108.0	خدمات خياطة الملابس	312
313	Men's Readymade Wear				99.3	99.3	99.1	99.1	91.9	91.9	91.9	91.9	91.7	ملابس رجالية جاهزة	313
314	Ladies' Readymade Wear				75.4	75.4	75.4	79.7	79.6	79.6	79.6	79.6	78.3	ملابس نسائية جاهزة	314
315	Children's Readymade Wear				79.5	79.5	79.5	79.5	79.5	79.5	79.5	79.5	79.5	ملابس اطفال جاهزة	315
316	Clothes Cleaning				100.0	100.0	100.0	100.0	100.0	100.0	100.0	100.0	100.0	تنظيف الملابس	316
32	Footwear				107.4	107.4	109.5	109.5	109.5	109.5	109.5	109.5	109.5	الأحذية	32

الرقم القياسي لأسعار المستهلك في إقليم كردستان لشهر أيلول / 2020

تابع

ت	القسم / المجموعة الرئيسية / المجموعة الفرعية	كانون الثاني	شباط	آذار	نيسان	ايار	حزيران	تموز	اب	أيلول	تشرين الأول	تشرين الثاني	كانون الأول	Divisions	
		Jan	Feb	Mar	April	May	June	July	Aug	Sep	Oct	Nov	Dec		
		2020	2020	2020	2020	2020	2020	2020	2020	2020	2020	2020	2020		
4	السكن (الإيجار ، المياه ، الكهرباء ، الغاز)	87.9	89.4	87.8	83.2	84.3	86.1	86.6	85.9	84.7				Housing (Rent, Water, Electricity & LPG)	
411	الإيجار	82.5	82.5	82.5	82.5	82.5	82.5	82.5	82.6	82.6				Rent	411
412	صيانة وخدمات المسكن	93.1	93.1	93.1	93.1	93.1	93.1	93.1	60.5	60.5				House Maintenance and Services	412
413	امدادات المياه والكهرباء	157.3	169.8	150.8	98.4	121.6	143.1	150.0	140.1	126.1				Electricity and Water Supply	413
414	الوقود(البنزين و النفط و الغاز)	89.5	94.0	94.0	91.6	84.3	83.8	83.8	83.8	83.8				Fuels(gasoline, kerosene and LPG)	414
5	التجهيزات والمعدات المنزلية والصيانة	98.3	98.5	98.5	98.5	98.5	90.5	90.5	90.3	90.3				House Supplies , Appliances & Maintenance	5
51	الأثاث والتجهيزات	78.9	79.4	79.4	79.4	79.4	80.1	80.1	79.7	79.7				Furniture & Equipment	51
52	الاجهزة المنزلية	99.2	99.3	99.3	99.3	99.3	99.3	99.3	99.3	99.3				Home Appliances	52
6	الصحة	114.3	114.1	114.1	114.1	116.8	114.1	114.1	116.9	116.9				Health	6
7	النقل	98.9	99.9	99.9	99.5	97.7	99.1	99.0	99.0	99.1				Transportation	7
8	الاتصال	120.8	118.9	118.9	118.9	116.0	114.7	114.7	114.7	114.7				Communications	8
9	الترفيه والثقافة	84.8	84.6	84.6	84.6	89.2	83.5	83.5	83.5	83.5				Recreation and Culture	9
10	التعليم	102.8	102.8	102.8	102.8	103.2	102.8	102.8	102.8	102.8				Education	10
11	المطاعم	101.6	101.6	101.6	101.6	101.6	100.7	100.7	90.8	90.8				Restaurants	11
12	السلع والخدمات المتنوعة	101.7	102.3	102.3	104.7	105.6	109.9	113.5	117.6	114.6				Misc. Services and Goods	12
0	الرقم القياسي العام	95.3	95.9	95.3	95.0	95.9	94	94.1	94.3	94.4				General Index Number	0

الرقم القياسي لأسعار المستهلك في إقليم كردستان لشهر أيلول / 2020

الرقم القياسي لأسعار المستهلك لمحافظة السليمانية لشهر أيلول / 2020

ت	القسم / المجموعة الرئيسية / المجموعة الفرعية	كانون الثاني	شباط	آذار	نيسان	ايار	حزيران	تموز	أب	أيلول	تشرين الأول	تشرين الثاني	كانون الأول
		Jan	Feb	Mar	April	May	June	July	Aug	Sep	Oct	Nov	Dec
		2020	2020	2020	2020	2020	2020	2020	2020	2020	2020	2020	2020
1	الاعذية والمشروبات غير الكحولية	91.0	91.5	96.9	96.4	95.3	91.7	91.2	91.6	92.7			
11	الاعذية	90.0	90.6	96.2	95.7	94.5	90.9	90.2	90.6	91.8			
111	الخبز والحبوب	95.6	95.6	95.7	96.4	96.3	93.1	93.1	93.1	92.8			
112	اللحوم	85.	85.6	100.2	98.8	96.3	94.7	94.7	94.7	94.8			
113	الاسماك	58.8	58.8	58.8	58.8	58.8	56.9	56.9	56.9	56.9			
114	اللبن والجبن والبيض	86.3	86.3	92.2	91.4	91.2	91.7	91.8	91.8	92.0			
115	الزيوت والدهون	103.5	103.5	103.5	103.4	103.4	91.9	91.9	91.9	92.1			
116	الفواكه	89.5	91.7	93.9	94.6	93.8	102.3	99.8	100.5	101.9			
117	الخضراوات	96.0	97.7	99.7	98.2	96.3	68.1	66.1	68.0	73.6			
118	السكر والمنتجات السكرية	106.3	106.3	106.3	106.3	106.3	104.6	104.6	104.6	104.6			
119	منتجات الاعذية الاخرى	126.7	126.7	126.7	126.8	129.9	127.1	127.1	127.1	126.9			
12	المشروبات غير الكحولية	113.8	113.8	113.8	114.3	114.5	111.5	114.8	113.9	114.7			
2	المشروبات الكحولية و التبغ	101.6	101.6	101.6	101.6	101.6	110.1	110.1	110.1	110.1			
3	الملابس والاحذية	91.2	91.2	91.2	91.2	91.2	91.4	91.4	91.4	91.4			
31	الملابس	114.4	114.4	114.4	114.6	114.6	91.3	91.3	91.3	91.3			
311	مواد الملابس	101.8	101.8	101.8	101.8	101.8	102.7	102.7	102.7	102.7			
312	خدمات خياطة الملابس	95.9	95.9	95.9	95.9	95.9	96.0	96.0	96.0	96.0			
313	ملابس رجالية جاهزة	92.8	92.8	92.8	93.0	93.0	50.4	50.4	50.4	50.4			
314	ملابس نسائية جاهزة	62.6	62.6	62.6	63.0	63.0	75.8	75.8	75.8	75.8			
315	ملابس اطفال جاهزة	65.1	65.1	65.1	65.1	65.1	71.9	71.9	71.9	71.9			
316	تنظيف الملابس	124.1	124.1	124.1	124.1	124.1	124.5	124.5	124.5	124.5			
32	الاحذية	92.3	92.3	92.3	92.3	92.3	92.0	92.0	92.0	92.0			

الرقم القياسي لأسعار المستهلك في إقليم كردستان لشهر أيلول /2020

تابع

ت	القسم / المجموعة الرئيسية / المجموعة الفرعية	كانون الثاني	شباط	آذار	نيسان	ايار	حزيران	تموز	اب	أيلول	تشرين الأول	تشرين الثاني	كانون الأول	Divisions
		Jan	Feb	Mar	April	May	June	July	Aug	Sep	Oct	Nov	Dec	
		2020	2020	2020	2020	2020	2020	2020	2020	2020	2020	2020	2020	
4	السكن (الأيجار ، المياه ، الكهرباء، الغاز)	94.3	95.2	93.1	90.3	89.9	92.2	89.8	86.7	86.4				Housing (Rent, Water, Electricity & LPG)
411	الإيجار	89.4	89.2	87.9	87.7	88.7	89.7	86.8	84.5	84.1				Rent
412	صيانة وخدمات المسكن	79.8	80.2	80.2	80.2	80.2	81.1	81.1	81.1	81.1				House Maintenance and Services
413	امدادات المياه والكهرباء	145.3	150.5	133.3	100.5	100.5	123.5	116.9	95.1	95.1				Electricity and Water Supply
414	الوقود(البنزين و النفط و الغاز)	102.8	106.6	106.6	104.7	97.6	96.7	96.7	96.7	96.3				Fuels(gasoline, kerosene and LPG)
5	التجهيزات والمعدات المنزلية والصيانة	84.5	84.3	84.4	84.6	85.4	87.8	87.9	87.9	86.8				House Supplies , Appliances & Maintenance
51	الأثاث والتجهيزات	87.9	88.0	88.1	88.1	89.0	91.3	91.6	91.6	91.5				Furniture & Equipment
52	الأجهزة المنزلية	81.4	81.0	81.1	81.5	82.3	84.8	84.6	84.6	82.6				Home Appliances
6	الصحة	110.1	110.7	110.7	110.7	110.7	111.2	111.3	111.3	111.3				Health
7	النقل	92.1	99.9	100.1	99.8	98.4	96.0	97.0	96.0	96.0				Transportation
8	الاتصال	123.5	123.5	123.5	123.5	123.5	108.2	108.2	108.2	108.2				Communications
9	الترفيه والثقافة	101.7	101.8	101.7	101.6	101.8	102.6	103.0	103.0	103.0				Recreation and Culture
10	التعليم	112.9	112.9	112.9	112.9	112.9	113.4	113.4	113.4	113.4				Education
11	المطاعم	94.2	94.2	94.2	94.2	94.2	93.5	93.5	93.5	93.5				Restaurants
12	المسلع والخدمات المتنوعة	103.1	104.3	105.6	106.6	107.1	107.9	110.2	110.6	110.7				Misc. Services and Goods
0	الرقم القياسي العام	94.2	96.4	97.6	97.0	96.4	94.8	94.6	94.0	94.2				General Index Number

الرقم القياسي لأسعار المستهلك في إقليم كردستان لشهر آيلول / 2020

الرقم القياسي لأسعار المستهلك لمحافظة دهوك لشهر آيلول / 2020

ت	القسم / المجموعة الرئيسية / المجموعة الفرعية	كانون الثاني	شباط	آذار	نيسان	ايار	حزيران	تموز	اب	آيلول	تشرين الاول	تشرين الثاني	كانون الاول
		Jan	Feb	Mar	April	May	June	July	Aug	Sep	Oct	Nov	Dec
		2020	2020	2020	2020	2020	2020	2020	2020	2020	2020	2020	2020
1	الأغذية والمشروبات غير الكحولية	92.4	91.9	94.4	95.0	90.3	88.0	86.5	87.9	88.1			
11	الأغذية	92.8	92.4	94.9	95.2	90.8	86.5	84.9	86.5	86.6			
111	الخبز والحبوب	101.6	101.5	100.6	101.8	101.0	98.6	98.6	97.9	98.0			
112	اللحوم	88.8	87.9	90.6	91.9	89.9	91.8	91.3	89.9	89.7			
113	الأسماك	89.3	88.8	88.6	88.6	88.0	82.9	84.5	83.1	83.3			
114	اللبن والجبن والبيض	97.8	98.6	103.6	103.2	95.8	95.7	94.9	95.4	94.1			
115	الزيوت والدهون	94.9	94.9	96.0	96.0	96.1	95.7	95.0	94.5	94.9			
116	الفواكه	74.7	73.0	76.0	76.3	79.0	77.5	74.3	77.3	84.7			
117	الخضراوات	90.7	90.0	94.8	95.1	78.9	62.8	58.0	65.8	63.8			
118	السكر والمنتجات السكرية	99.9	99.6	100.0	100.0	100.3	104.6	106.2	106.2	106.1			
119	منتجات الأغذية الأخرى	89.2	89.2	89.3	89.3	89.2	101.3	101.0	99.6	99.6			
12	المشروبات غير الكحولية	127.4	127.4	127.4	127.4	127.4	118.6	118.6	118.6	118.6			
2	المشروبات الكحولية و التبغ	138.7	138.7	138.7	138.7	138.7	138.7	138.7	138.7	138.7			
3	الملابس والأحذية	97.3	96.4	98.1	98.3	99.9	103.7	104.4	103.6	101.8			
31	الملابس	98.7	97.8	99.8	100.0	101.8	106.3	106.7	106.0	104.1			
311	مواد الملابس	92.0	92.0	92.0	91.9	91.8	108.3	108.3	107.6	107.6			
312	خدمات خياطة الملابس	138.8	138.8	141.8	141.4	143.2	142.5	142.5	139.9	139.9			
313	ملابس رجالية جاهزة	95.4	94.6	95.6	96.0	98.6	99.6	106.0	105.2	103.4			
314	ملابس نسائية جاهزة	94.8	93.0	96.5	96.7	99.1	123.0	123.1	122.5	118.7			
315	ملابس اطفال جاهزة	89.9	88.6	93.5	93.9	95.2	93.5	94.5	93.3	90.0			
316	تنظيف الملابس	83.1	83.1	83.1	83.1	83.1	84.0	84.0	84.0	84.0			
32	الأحذية	92.6	92.1	92.0	92.1	92.8	90.7	92.7	91.7	90.7			

الرقم القياسي لأسعار المستهلك في إقليم كردستان لشهر أيلول /2020

تابع

ت	القسم / المجموعة الرئيسية / المجموعة الفرعية	كانون الثاني	شباط	أذار	نيسان	ايار	حزيران	تموز	اب	أيلول	تشرين الأول	تشرين الثاني	كانون الأول	Divisions	
		Jan	Feb	Mar	April	May	June	July	Aug	Sep	Oct	Nov	Dec		
		2020	2020	2020	2020	2020	2020	2020	2020	2020	2020	2020	2020		
4	السكن (الإيجار ، المياه ، الكهرباء ، الغاز)	110.1	108.8	107.5	105.0	103.7	106.7	105.7	104.1	104.5				Housing(Rent, Water, Electricity & LPG)	4
411	الإيجار	103.4	103.3	103.3	103.2	103.1	101.9	101.9	101.9	101.9				Rent	411
412	صيانة وخدمات المسكن	123.6	123.6	123.6	123.6	123.9	138.7	138.7	138.7	138.7				House Maintenance and Services	412
413	امدادات المياه والكهرباء	172.4	160.3	148.1	127.3	134.3	148.1	137.7	120.4	122.1				Electricity and Water Supply	413
414	الوقود (البنزين و التفتو و الغاز)	92.2	91.5	90.5	87.8	77.4	142.5	142.5	139.9	139.9				Fuels(gasoline, kerosene and LPG)	414
5	التجهيزات والمعدات المنزلية والصيانة	88.8	88.7	89.7	89.8	88.8	91.2	91.1	90.8	90.6				House Supplies , Appliances & Maintenance	5
51	الاثاث والتجهيزات	92.9	92.7	91.8	91.8	89.5	90.1	89.9	89.7	89.3				Furniture & Equipment	51
52	الاجهزة المنزلية	88.8	88.7	89.7	89.8	88.8	92.1	92.1	91.7	91.6				Home Appliances	52
6	الصحة	131.7	131.7	131.5	131.6	131.6	132.0	132.0	131.8	131.5				Health	6
7	النقل	92.0	107.2	107.1	106.9	105.8	95.5	95.5	95.5	95.6				Transportation	7
8	الاتصال	111.4	111.1	111.0	111.0	110.5	116.1	116.1	116.1	116.1				Communications	8
9	الترفيه والثقافة	80.8	80.3	80.5	80.5	80.2	85.6	85.6	85.6	85.6				Recreation and Culture	9
10	التعليم	108.9	108.9	108.9	108.9	108.9	107.3	107.3	107.3	107.3				Education	10
11	المطاعم	83.5	71.7	69.9	70.1	63.0	62.7	62.7	61.1	61.1				Restaurants	11
12	السلع والخدمات المتنوعة	106.3	111.2	109.6	111.5	112.7	111.9	116.3	118.0	115.1				Misc. Services and Goods	12
0	الرقم القياسي العام	98.1	100.9	101.2	101.0	99.4	98.8	98.6	98.6	98.4				General Index Number	0

الرقم القياسي لأسعار المستهلك في إقليم كردستان لشهر أيلول /2020

معدل التغير الشهري لإقليم كردستان لست أشهر الأولى / 2020

#	Division	حزيران		أيار		نيسان		آذار		شباط		كانون الثاني		كانون الأول		الاقسام الرئيسية	ت				
		معدل التضخم	June 2020	May 2020	معدل التضخم	May 2020	April 2020	معدل التضخم	April 2020	March 2020	معدل التضخم	March 2020	Feb 2020	معدل التضخم	Feb 2020			Jan 2020	معدل التضخم	Jan 2020	Dec 2019
1	Food and Non-Alcoholic Beverages	-2.7	89.3	91.8	-3.2	91.8	94.9	0.8	94.8	94.0	2.6	94.0	91.6	0.2	91.6	91.4	0.7	91.4	90.7	الاغذية والمشروبات غير الكحولية	01
2	Alcoholic Beverages & Tobacco	5.3	123.3	117.1	-2.1	117.1	119.6	0.0	118.7	118.7	0.0	118.7	118.7	0.0	118.7	118.7	0.0	118.7	118.7	المشروبات الكحولية والتبغ	02
3	Clothes and Footwear	2.0	94.7	92.9	0.4	92.9	92.5	0.0	92.8	92.7	0.4	92.7	92.4	-0.2	92.4	92.6	-0.5	92.6	93.1	الملابس الاحذية	03
4	Housing(Rent, Water, Electricity & LPG)	2.8	93.2	90.7	0.0	90.7	90.7	-3.4	90.9	94.1	-1.8	94.1	95.8	0.7	95.8	95.1	-0.5	95.1	95.6	السكن(الاجار ، المياه ، الكهرباء، الغاز)	04
5	House Supplies , Appliances & Maintenance	-1.6	89.5	91.0	2.2	91.0	89.0	0.1	91.1	91.0	0.3	91.0	90.7	-0.1	90.7	90.8	-0.4	90.8	91.2	التجهيزات والمعدات المنزلية والصيانة	05
6	Health	-0.4	116.8	117.3	0.8	117.3	116.3	0.0	116.1	116.1	0.0	116.1	116.1	0.2	116.1	115.9	-0.7	115.9	116.7	الصحة	06
7	Transportation	-2.7	97.0	99.7	-1.5	99.7	101.2	-0.3	102.5	102.8	0.1	102.8	102.8	8.7	102.8	94.6	1.3	94.6	93.4	النقل	07
8	Communications	-4.9	112.3	118.0	-1.0	118.0	119.2	0.0	118.5	118.5	0.0	118.5	118.5	-0.7	118.5	119.3	5.4	119.3	113.2	الاتصال	08
9	Recreation and Culture	-0.7	92.1	92.7	1.9	92.7	91.0	0.0	91.5	91.5	0.0	91.5	91.5	-0.1	91.5	91.6	0.3	91.6	91.3	الترفيه والثقافة	09
10	Education	-0.2	108.3	108.5	0.2	108.5	108.3	0.0	108.7	108.7	0.0	108.7	108.7	0.0	108.7	108.7	0.0	108.7	108.7	التعليم	10
11	Restaurants	-1.3	89.3	90.5	-1.6	90.5	91.9	0.0	92.2	92.2	-0.4	92.2	92.6	-2.6	92.6	95.0	-0.3	95.0	95.3	المطاعم	11
12	Misc. Services and Goods	1.7	109.5	107.7	0.8	107.7	106.9	1.7	105.2	103.5	0.2	103.5	103.3	1.7	103.3	101.5	2.0	101.5	99.5	السلع والخدمات المتنوعة	12
0	General Index Number	-1.5	95.3	96.8	-0.2	96.8	97.1	-0.4	98.6	99.0	0.4	99.0	98.6	2.1	98.6	96.6	0.6	96.6	96.1	الرقم القياسي العام	00

الرقم القياسي لأسعار المستهلك في إقليم كردستان لشهر أيلول / 2020

معدل التغير الشهري لإقليم كردستان لست أشهر الثانية / 2020

#	Division	كانون الأول	تشرين الثاني	معدل التضخم	تشرين الثاني	تشرين الأول	معدل التضخم	تشرين الأول	أيلول	معدل التضخم	أيلول	أب	معدل التضخم	أب	تموز	معدل التضخم	تموز	حزيران	الإقسام الرئيسية	ت
		Dec	Nov		Nov	Oct		Oct	Sep		Aug	Aug		July	July		June			
		2020	2020		2020	2020		2020	2020		2020	2020		2020	2020		2020			
1	Food and Non-Alcoholic Beverages								1.4	90.9	89.65	1.0	89.65	88.74	-0.7	88.7	89.3	01	الاغذية والمشروبات غير الكحولية	
2	Alcoholic Beverages & Tobacco								-3.4	119.1	123.35	0.0	123.35	123.35	0.0	123.3	123.3	02	المشروبات الكحولية والتبغ	
3	Clothes and Footwear								-0.4	94.3	94.67	-0.3	94.67	94.91	0.2	94.9	94.7	03	الملابس والأحذية	
4	Housing(Rent, Water, Electricity & LPG)								-0.5	89.8	90.23	-2.1	90.23	92.17	-1.1	92.2	93.2	04	السكن (الإيجار ، المياه ، الكهرباء، الغاز)	
5	House Supplies , Appliances & Maintenance								-0.6	88.9	89.40	-0.1	89.40	89.52	0.0	89.5	89.5	05	التجهيزات والمعدات المنزلية والصيانة	
6	Health								0.0	117.7	117.79	0.8	117.79	116.86	0.0	116.9	116.8	06	الصحة	
7	Transportation								0.0	97.0	96.98	-0.4	96.98	97.38	0.4	97.4	97.0	07	النقل	
8	Communications								0.0	112.3	112.25	0.0	112.25	112.25	0.0	112.3	112.3	08	الاتصال	
9	Recreation and Culture								0.0	92.2	92.24	0.0	92.24	92.24	0.2	92.2	92.1	09	الترفيه والثقافة	
10	Education								0.0	108.3	108.27	0.0	108.27	108.27	0.0	108.3	108.3	10	التعليم	
11	Restaurants								0.0	85.4	85.42	-4.3	85.42	89.29	0.0	89.3	89.3	11	المطاعم	
12	Misc. Services and Goods								-1.4	113.1	114.69	1.7	114.69	112.72	3.0	112.7	109.5	12	المسلع والخدمات المتنوعة	
0	General Index Number								0.04	95.17	95.13	-0.2	95.13	95.32	-0.03	95.32	95.35	00	الرقم القياسي العام	

الرقم القياسي لأسعار المستهلك في إقليم كردستان لشهر أيلول / 2020

معدل التغير السنوي لإقليم كردستان لست أشهر الأولى / 2020

#	Divisions	معدل التضخم	حزيران	حزيران	معدل التضخم	آيار	آيار	معدل التضخم	نيسان	نيسان	معدل التضخم	آذار	آذار	معدل التضخم	شباط	شباط	معدل التضخم	كانون الثاني	كانون الثاني	المجموعة الرئيسية	
			June	June		May	May		April	April		Mar	Mar		Feb	Feb		Jan	Jan		
			2020	2019		2020	2019		2020	2019		2020	2019		2020	2019		2020	2019		
01	Food and Non-Alcoholic Beverages	-3.9	89.3	92.9	-4.7	91.8	96.4	-1.2	94.8	96.0	-0.2	94.0	94.1	1.1	91.6	90.6	0.8	91.4	90.6	الاغذية والمشروبات غير الكحولية	01
02	Alcoholic Beverages & Tobacco	3.2	123.3	119.5	-1.5	117.1	118.9	-0.7	118.7	119.5	-0.7	118.7	119.5	-0.7	118.7	119.5	-0.7	118.7	119.5	المشروبات الكحولية و التبغ	02
03	Clothes and Footwear	0.5	94.7	94.3	-2.2	92.9	95.0	-1.6	92.8	94.3	-1.3	92.7	93.9	0.3	92.4	92.1	-0.4	92.6	93.0	الملابس والاحذية	03
04	Housing(Rent, Water, Electricity & LPG)	-0.1	93.2	93.3	-0.3	90.7	90.9	-0.3	90.9	91.2	0.2	94.1	94.0	0.7	95.8	95.1	-1.3	95.1	96.4	السكن(الاجار ، المياه ، الكهرباء، الغاز)	04
05	House Supplies , Appliances & Maintenance	-4.1	89.5	93.4	-2.6	91.0	93.4	-2.7	91.1	93.6	-2.8	91.0	93.6	-2.9	90.7	93.5	-1.8	90.8	92.5	التجهيزات والمعدات المنزلية والصيانة	05
06	Health	-1.8	116.8	118.9	-1.1	117.3	118.6	-1.9	116.1	118.4	-1.9	116.1	118.3	-0.8	116.1	117.1	-0.6	115.9	116.6	الصحة	
07	Transportation	7.3	97.0	90.4	12.5	99.7	88.6	13.7	102.5	90.2	16.1	102.8	88.6	16.5	102.8	88.2	4.0	94.6	90.9	النقل	07
08	Communications	0.1	112.3	112.1	5.7	118.0	111.6	6.8	118.5	111.0	6.6	118.5	111.2	4.3	118.5	113.6	2.2	119.3	116.8	الاتصال	08
09	Recreation and Culture	-2.9	92.1	94.9	-3.4	92.7	96.0	-4.1	91.5	95.4	-5.4	91.5	96.8	-6.0	91.5	97.4	-7.1	91.6	98.6	الترفيه والثقافة	09
10	Education	-6.9	108.3	116.3	-6.7	108.5	116.3	-6.6	108.7	116.4	-6.1	108.7	115.8	-4.3	108.7	113.6	-4.3	108.7	113.6	التعليم	10
11	Restaurants	-8.9	89.3	98.0	-7.7	90.5	98.0	-5.7	92.2	97.8	-5.7	92.2	97.8	-5.1	92.6	97.6	-2.6	95.0	97.6	المطاعم	11
12	Misc. services and Goods	16.0	109.5	94.4	16.8	107.7	92.2	15.0	105.2	91.5	11.3	103.5	93.0	10.9	103.3	93.1	10.7	101.5	91.7	السلع والخدمات المتنوعة	12
	General Index Number	-0.4	95.3	95.7	1.2	96.8	95.7	2.8	98.6	95.9	3.5	99.0	95.6	4.1	98.6	94.8	1.1	96.6	95.6	الرقم القياسي العام	00

الرقم القياسي لأسعار المستهلك في إقليم كردستان لشهر أيلول /2020

معدل التغير السنوي لإقليم كردستان لست أشهر الثانية / 2020

#	Divisions	معدل التضخم	كانون الأول	كانون الأول	معدل التضخم	تشرين الثاني	تشرين الثاني	معدل التضخم	تشرين الأول	تشرين الأول	معدل التضخم	أيلول	أيلول	معدل التضخم	أب	أب	معدل التضخم	تموز	تموز	المجموعة الرئيسية	
			Dec	Dec		Nov	Nov		Oct	Oct		Sep	Sep		August	August		July	July		
			2020	2019		2020	2019		2020	2019		2020	2019		2020	2019		2020	2019		
01	Food and Non-Alcoholic Beverages																			الاغذية والمشروبات غير الكحولية	01
02	Alcoholic Beverages& Tobacco																			المشروبات الكحولية و التبغ	02
03	Clothes and Footwear																			الملابس والأحذية	03
04	Housing(Rent, Water, Electricity & LPG)																			السكن(الاجار ، المياه ، الكهرباء، الغاز)	04
05	House Supplies , Appliances & Maintenance																			التجهيزات والمعدات المنزلية والصيانة	05
06	Health																			الصحة	
07	Transportation																			النقل	07
08	Communications																			الاتصال	08
09	Recreation and Culture																			الترفيه والثقافة	09
10	Education																			التعليم	10
11	Restaurants																			المطاعم	11
12	Misc. services and Goods																			السلع والخدمات المتنوعة	12
	General Index Number																			الرقم القياسي العام	00

حقوق النشر محفوظة:

وزارة التخطيط / هيئة إحصاء الإقليم

للمزيد من المعلومات :

البريد الإلكتروني: Contact@krso.gov.krd

الصفحة الإلكترونية: www.krso.gov.krd

رقم تلفون: 07508963143

<https://www.facebook.com/krso.krd>