

MINISTRY OF PLANNING  
KURDISTAN REGIONAL GOVERNMENT  
KURDISTAN REGIONAL STATISTICS OFFICE



# Consumer Price Index (CPI) and Inflation Rate in Kurdistan Region April/ 2016

---

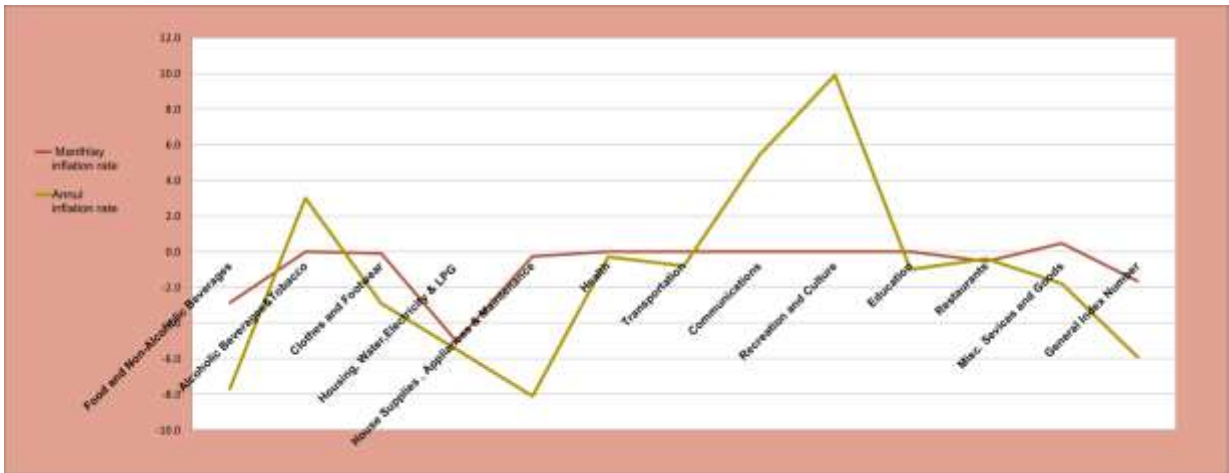
**Consumer Price Index Department**

**May / 2016**

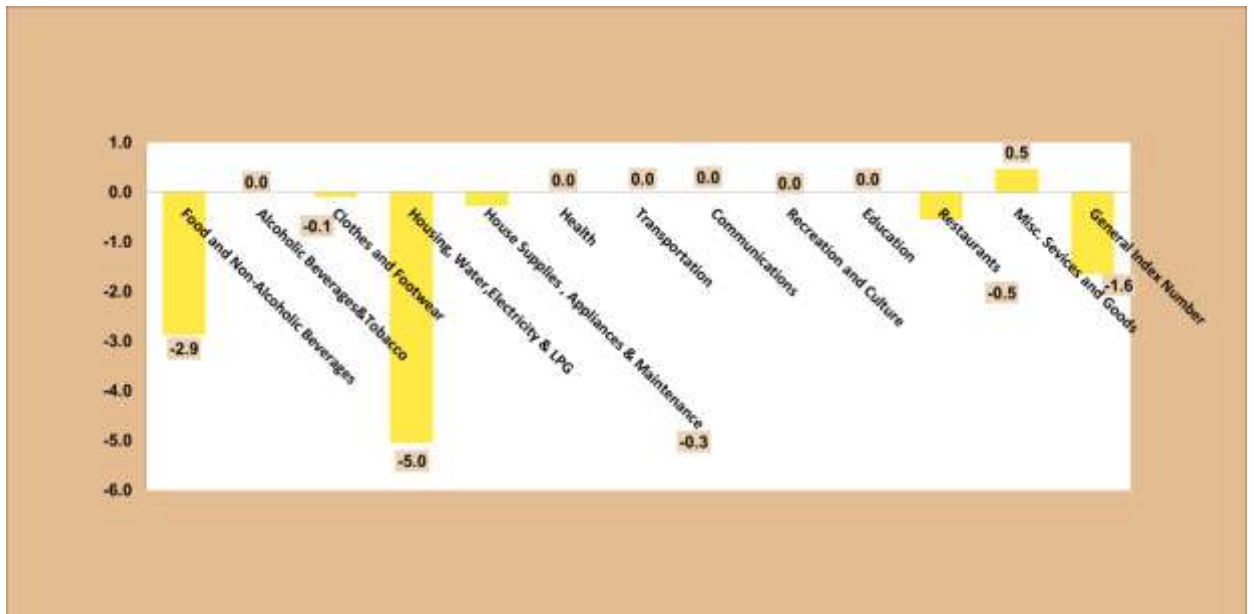
**Analysis of inflation rate**

**1-Monthly inflation rate**

Consumer price index (CPI) recorded 141.8% in Kurdistan region for April 2016, where it shows a decrease of 1.6% compared to the last month (March 2016). It also shows an annual decrease of 5.9% compared to April 2015.

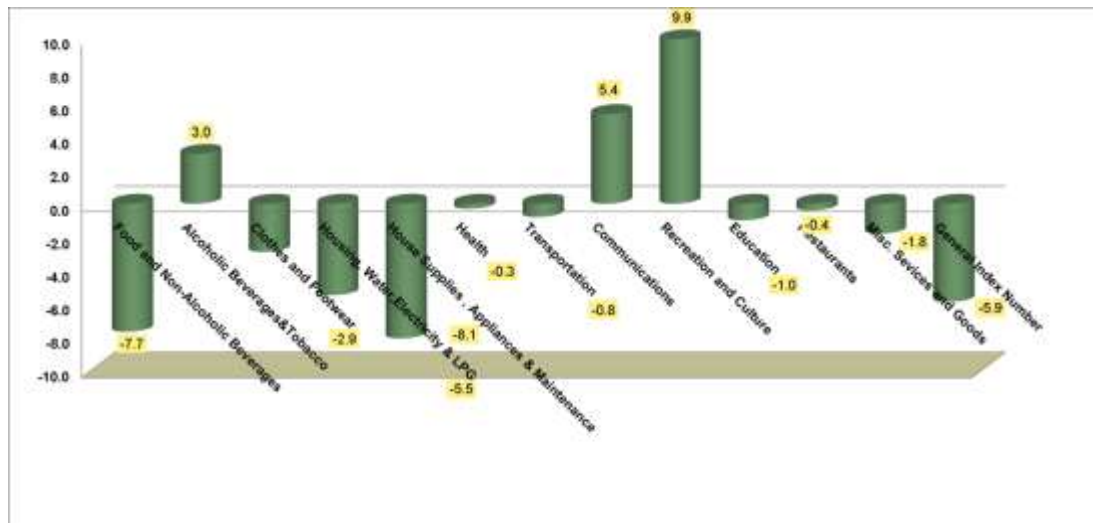


The sections that show decrease in price index includes food and non-alcoholic beverages by 2.9%, the section of housing (house rental, water, electricity and gas) by 2.8%, the section of domestic Supplies, appliances and maintenance by 0.3%, and the section of clothes and footwear by 0.1%, and the section of restaurants with a decrease of 0.5%.



## 2-Annual Inflation rate

Consumer prices index reached 141.8% in Kurdistan region for April 2016 with a decrease of 5.9% compared to April 2015 where it had a CPI record of 150.7%. The decrease is due to drop happened in the price of some sections. Of these sections we can mention the section of domestic supplies, appliances and maintenance by 8.1%, the section of food and non-alcoholic beverages by 7.7%, the section of housing (house rental, water, electricity and Liquefied petroleum gas) by 5.5%, the section of clothes and foot wears by 2.9%, the section of goods and miscellaneous Services by 1.8%, education section by 1.0%, transportation section by 0.8%, health section by 0.3%, and restaurants section by 0.4%.



## 3-Inflation Rate compared with 2007

Consumer prices index reached 141.8% in April 2016 with an increase of 14.8% compared to the base year 2007.

## 4- Inflation rate in Kurdistan Region's governorates

Consumer price index recorded 146.9% in Erbil governorate for April 2016 where it shows a decrease of 1.9% compared to the last month. We can also observe a decrease of 1.8% in price index in Sulaymaniya governorate (138.7%) and a decrease of 0.8% in Duhok governorate compared (139.3%) to the last month.

## Tables

CPI in Kurdistan Region April/ 2016

	Divisions	كانون الاول	تشرين الثاني	تشرين الاول	آيلول	اب	تموز	حزيران	ايار	نيسان	اذار	شباط	كانون الثاني	القسم / المجموعة الرئيسية / المجموعة الفرعية		
		Dec	Nov	Oct	Sep	Aug	Jul	Jun	May	April	Mar	Feb	Jan			
		2016	2016	2016	2016	2016	2016	2016	2016	2016	2016	2016	2016			
<b>1</b>	<b>Food and Non-Alcoholic Beverages</b>										151.4	155.9	156.0	157.6	الاغذية والمشروبات غير الكحولية	<b>1</b>
<b>11</b>	<b>Food</b>										152.4	157.1	157.3	158.9	الاغذية	<b>11</b>
<b>111</b>	<b>Cereals and their products</b>										118.0	118.2	114.8	112.7	الخبز والحبوب	<b>111</b>
<b>112</b>	<b>Meats</b>										150.0	152.2	154.3	157.5	اللحوم	<b>112</b>
<b>113</b>	<b>Fish</b>										122.0	122.6	122.6	122.6	الاسماك	<b>113</b>
<b>114</b>	<b>Yogurt, Cheese and Eggs</b>										111.4	119.5	121.6	122.4	اللبن والجبن والبيض	<b>114</b>
<b>115</b>	<b>Oils and Fats</b>										95.2	102.8	101.5	101.5	الزيوت والدهون	<b>115</b>
<b>116</b>	<b>Fruits</b>										183.0	181.8	181.4	177.7	الفواكه	<b>116</b>
<b>117</b>	<b>Vegetables</b>										178.5	191.2	192.7	199.6	الخضراوات	<b>117</b>
<b>118</b>	<b>Sugar and Sugar Products</b>										168.9	168.6	169.2	169.7	السكر والمنتجات السكرية	<b>118</b>
<b>119</b>	<b>Other Food Products</b>										145.9	145.8	145.9	148.6	منتجات الاغذية الاخرى	<b>119</b>
<b>12</b>	<b>Non-Alcoholic Beverages</b>										134.0	134.0	134.0	133.9	المشروبات غير الكحولية	<b>12</b>
<b>2</b>	<b>Alcoholic beverages&amp; Tobacco</b>										129.2	129.2	129.2	129.2	المشروبات الكحولية و التبغ	<b>2</b>
<b>3</b>	<b>Clothes and Footwear</b>										141.7	141.8	141.4	144.0	الملابس والاحذية	<b>3</b>
<b>31</b>	<b>Clothes</b>										139.5	139.7	139.2	142.6	الملابس	<b>31</b>
<b>311</b>	<b>Cloth Fabrics</b>										171.3	170.4	170.4	191.4	مواد الملابس	<b>311</b>
<b>312</b>	<b>Sewing Clothes Services</b>										150.7	150.7	150.7	152.6	خدمات خياطة الملابس	<b>312</b>
<b>313</b>	<b>Men's Readymade Wear</b>										128.8	128.9	128.9	132.6	ملابس رجالية جاهزة	<b>313</b>
<b>314</b>	<b>Ladies' Readymade Wear</b>										135.6	135.6	134.0	138.4	ملابس نسائية جاهزة	<b>314</b>
<b>315</b>	<b>Children's Readymade Wear</b>										175.3	176.0	174.6	175.1	ملابس اطفال جاهزة	<b>315</b>
<b>316</b>	<b>Clothes Cleaning</b>										152.7	152.7	152.7	148.3	تنظيف الملابس	<b>316</b>
<b>32</b>	<b>Footwear</b>										150.1	150.3	150.5	149.3	الاحذية	<b>32</b>

Continued

ت	القسم / المجموعه الرئيسي / المجموعه الفرعيه	كانون الثاني	شباط	آذار	نيسان	ايار	حزيران	تموز	اب	أيلول	تشرين الاول	تشرين الثاني	كانون الاول	Divisions	ت
		Jan	Feb	Mar	April	May	Jun	Jul	Aug	Sep	Oct	Nov	Dec		
		2016	2016	2016	2016	2016	2016	2016	2016	2016	2016	2016	2016		
4	السكن ، المياه ، الكهرباء، الغاز	107.0	102.5	99.0	94.0									Housing, Water, Electricity & LPG	4
411	الاجار	168.9	168.9	168.9	164.0									Rent	411
412	صيانة وخدمات المسكن	135.4	135.3	135.4	134.9									House Maintenance and Services	412
413	امدادات المياه والكهرباء	76.9	83.7	73.5	60.6									Electricity and Water Supply	413
414	الوقود( البنزين و النفط و الغاز )	87.7	88.4	88.4	87.5									Fuels(gasoline, kerosene and LPG)	414
5	التجهيزات والمعدات المنزلية والصيانة	118.4	118.9	118.8	118.5										5
51	الاثاث والتجهيزات	116.3	117.1	117.1	116.9									Furniture & Equipment	51
52	الاجهزة المنزلية	121.3	121.5	121.5	121.0									Home Appliances	52
6	الصحة	227.0	226.6	226.6	226.6									Health	6
7	النقل	107.0	106.6	106.0	106.0									Transportation	7
8	الاتصال	81.0	81.0	81.0	81.0									Communications	8
9	الترفيه والثقافة	103.8	103.8	103.7	103.7									Recreation and Culture	9
10	التعليم	248.9	247.1	246.8	246.8									Education	10
11	المطاعم	165.7	165.0	165.0	164.1									Restaurants	11
12	السلع والخدمات المتنوعة	148.1	151.2	155.3	156.1									Misc. Services and Goods	12
0	الرقم القياسي العام	145.1	144.2	144.2	141.8									General Index Number	0

## CPI in Erbil governorate April 2016

ت	القسم / المجموعه الرئيسي / المجموعه الفرعيه	كانون الثاني	شباط	آذار	نيسان	ايار	حزيران	تموز	اب	أيلول	تشرين الاول	تشرين الثاني	كانون الاول	Divisions
		Jan	Feb	Mar	April	May	Jun	Jul	Aug	Sep	Oct	Nov	Dec	
		2016	2016	2016	2016	2016	2016	2016	2016	2016	2016	2016	2016	
1	الأغذية والمشروبات غير الكحولية	158.9	158.6	160.5	149.6									Food and Non-Alcoholic Beverages
11	الأغذية	159.7	159.4	161.4	149.9									Food
111	الخبز والحبوب	109.6	115.5	125.5	125.6									Cereals and their products
112	اللحوم	145.7	138.8	138.8	134.3									Meats
113	الأسماك	116.7	116.7	116.7	116.7									Fish
114	اللبن والجبن والبيض	120.1	119.4	119.3	106.2									Yogurt, Cheese and Eggs
115	الزيوت والدهون	111.8	111.8	111.8	91.3									Oils and Fats
116	الفواكه	187.3	191.5	191.5	194.9									Fruits
117	الخضراوات	191.0	189.3	189.3	155.0									Vegetables
118	السكر والمنتجات السكرية	205.5	205.4	205.4	205.4									Sugar and Sugar Products
119	منتجات الأغذية الأخرى	201.2	193.8	193.8	193.8									Other Food Products
12	المشروبات غير الكحولية	141.1	141.6	141.6	141.6									Non-Alcoholic Beverages
2	المشروبات الكحولية و التبغ	132.9	132.9	132.9	132.9									Alcoholic beverages & Tobacco
3	الملابس والأحذية	156.2	148.6	148.6	148.2									Clothes and Footwear
31	الملابس	156.4	147.5	147.5	147.0									Clothes
311	مواد الملابس	215.9	158.9	158.9	161.2									Cloth Fabrics
312	خدمات خياطة الملابس	165.4	161.7	161.7	161.7									Sewing Clothes Services
313	ملابس رجالية جاهزة	159.6	150.1	150.1	149.6									Men's Readymade Wear
314	ملابس نسائية جاهزة	139.2	127.5	127.5	127.6									Ladies' Readymade Wear
315	ملابس اطفال جاهزة	172.7	171.5	171.5	169.5									Children's Readymade Wear
316	تنظيف الملابس	167.6	179.5	179.5	179.5									Clothes Cleaning
32	الأحذية	155.2	155.3	155.3	154.8									Footwear

Continued

	Divisions	كانون الاول	تشرين الثاني	تشرين الاول	أيلول	اب	تموز	حزيران	ايار	نيسان	آذار	شباط	كانون الثاني	القسم / المجموعة الرئيسية / المجموعة الفرعية	
		Dec	Nov	Oct	Sep	Aug	Jul	Jun	May	April	Mar	Feb	Jan		
		2016	2016	2016	2016	2016	2016	2016	2016	2016	2016	2016	2016		
4	Housing, Water, Electricity & LPG									87.1	90.4	90.4	89.0	السكن ، المياه ، الكهرباء، الغاز	4
411	Rent									203.1	204.4	204.4	204.4	الإيجار	411
412	House Maintenance and Services									156.6	157.6	157.6	159.0	صيانة وخدمات المسكن	412
413	Electricity and Water Supply									58.3	63.6	63.6	61.1	امدادات المياه والكهرباء	413
414	Fuels(gasoline, kerosene and LPG)									55.1	57.5	57.5	55.2	الوقود( البنزين و النفط و الغاز )	414
5	House Supplies , Appliances & Maintenance									112.7	113.7	113.7	114.0	التجهيزات والمعدات المنزلية والصيانة	5
51	Furniture & Equipment									105.2	105.5	105.5	106.3	الإثاث والتجهيزات	51
52	Home Appliances									120.7	122.5	122.5	122.4	الأجهزة المنزلية	52
6	Health									251.9	251.9	251.9	252.2	الصحة	6
7	Transportation									84.9	84.8	85.1	85.8	النقل	7
8	Communications									83.3	83.3	83.3	83.3	الاتصال	8
9	Recreation and Culture									94.4	94.4	94.4	94.4	الترفيه والثقافة	9
10	Education									302.1	302.1	302.1	307.0	التعليم	10
11	Restaurants									191.4	191.4	191.4	193.3	المطاعم	11
12	Misc. Services and Goods									151.4	150.3	148.8	144.0	السلع والخدمات المتنوعة	12
0	General Index Number									146.9	149.8	149.4	149.8	الرقم القياسي العام	0



## CPI in Sulaymaniyah governorate April 2016

ت	القسم / المجموعة الرئيسية / المجموعة الفرعية	كانون الثاني	شباط	آذار	نيسان	ايار	حزيران	تموز	اب	أيلول	تشرين الأول	تشرين الثاني	كانون الأول	Divisions	ت
		Jan	Feb	Mar	April	May	Jun	Jul	Aug	Sep	Oct	Nov	Dec		
		2016	2016	2016	2016	2016	2016	2016	2016	2016	2016	2016	2016		
1	الأغذية والمشروبات غير الكحولية	151.2	152.7	151.0	151.0									<b>1 Food and Non-Alcoholic Beverages</b>	<b>1</b>
11	الأغذية	152.6	154.2	152.5	152.5									11 Food	11
111	الخبز والحبوب	104.1	104.2	104.1	104.1									111 Cereals and their products	111
112	اللحوم	160.9	160.9	154.5	154.5									112 Meats	112
113	الأسماك	123.0	123.0	123.0	123.0									113 Fish	113
114	اللبن والجبن والبيض	116.1	116.1	111.5	111.5									114 Yogurt, Cheese and Eggs	114
115	الزيوت والدهون	81.6	81.6	81.6	81.6									115 Oils and Fats	115
116	الفواكه	169.6	174.4	177.2	177.2									116 Fruits	116
117	الخضراوات	204.7	207.3	205.1	205.1									117 Vegetables	117
118	السكر والمنتجات السكرية	122.5	122.5	122.5	122.5									118 Sugar and Sugar Products	118
119	منتجات الأغذية الأخرى	115.7	115.7	115.7	115.7									119 Other Food Products	119
12	المشروبات غير الكحولية	129.5	129.5	129.5	129.5									12 Non-Alcoholic Beverages	12
2	المشروبات الكحولية و التبغ	131.9	131.9	131.9	131.9									<b>2 Alcoholic beverages &amp; Tobacco</b>	<b>2</b>
3	الملابس والأحذية	134.1	134.8	135.1	135.1									<b>3 Clothes and Footwear</b>	<b>3</b>
31	الملابس	130.2	130.2	130.5	130.5									31 Clothes	31
311	مواد الملابس	184.8	184.8	184.8	184.8									311 Cloth Fabrics	311
312	خدمات خياطة الملابس	149.4	149.4	149.4	149.4									312 Sewing Clothes Services	312
313	ملابس رجالية جاهزة	113.3	113.3	112.6	112.6									313 Men's Readymade Wear	313
314	ملابس نسائية جاهزة	133.6	133.6	136.0	136.0									314 Ladies' Readymade Wear	314
315	ملابس اطفال جاهزة	165.5	165.5	166.5	166.5									315 Children's Readymade Wear	315
316	تنظيف الملابس	146.7	146.7	146.7	146.7									316 Clothes Cleaning	316
32	الأحذية	149.7	152.4	152.3	152.3									32 Footwear	32

Continued

	Divisions	كانون الاول	تشرين الثاني	تشرين الاول	أيلول	أب	تموز	حزيران	ايار	نيسان	آذار	شباط	كانون الثاني	القسم / المجموعة الرئيسية / المجموعة الفرعية	ت
		Dec	Nov	Oct	Sep	Aug	Jul	Jun	May	April	Mar	Feb	Jan		
		2016	2016	2016	2016	2016	2016	2016	2016	2016	2016	2016	2016		
4	Housing, Water, Electricity & LPG									95.7	99.3	103.4	115.5	السكن ، المياه ، الكهرباء، الغاز	4
411	Rent									146.5	157.3	157.3	157.3	الإيجار	411
412	House Maintenance and Services									131.8	132.1	131.8	131.8	صيانة وخدمات المسكن	412
413	Electricity and Water Supply									49.1	60.7	73.3	112.5	امدادات المياه والكهرباء	413
414	Fuels(gasoline, kerosene and LPG)									94.7	94.5	94.7	94.7	الوقود( البنزين و النفط و الغاز )	414
5	House Supplies , Appliances & Maintenance									118.0	118.0	117.9	116.5	التجهيزات والمعدات المنزلية والصيانة	5
51	Furniture & Equipment									114.0	114.0	114.0	111.5	الاثاث والتجهيزات	51
52	Home Appliances									123.0	123.0	123.0	122.6	الاجهزة المنزلية	52
6	Health									238.0	238.0	238.0	238.0	الصحة	6
7	Transportation									130.7	130.7	131.7	131.5	النقل	7
8	Communications									75.8	75.8	75.8	75.8	الاتصال	8
9	Recreation and Culture									114.1	114.1	114.1	114.1	الترفيه والثقافة	9
10	Education									224.3	224.3	224.9	224.9	التعليم	10
11	Restaurants									160.5	160.5	160.5	160.5	المطاعم	11
12	Misc. Services and Goods									155.3	155.3	148.0	147.0	السلع والخدمات المتنوعة	12
0	General Index Number									138.7	141.2	141.5	141.1	الرقم القياسي العام	0

## CPI in Duhok governorate April 2016

ت	القسم / المجموعة الرئيسية / المجموعة الفرعية	كانون الثاني	شباط	آذار	نيسان	ايار	حزيران	تموز	اب	أيلول	تشرين الاول	تشرين الثاني	كانون الاول	
		Jan	Feb	Mar	April	May	Jun	Jul	Aug	Sep	Oct	Nov	Dec	
		2016	2016	2016	2016	2016	2016	2016	2016	2016	2016	2016	2016	
<b>1</b>	<b>Food and Non-Alcoholic Beverages</b>				155.5	157.7	158.3	168.4						<b>1</b>
11	Food				156.9	159.2	159.7	170.3						11
111	Cereals and their products				133.3	134.3	135.6	135.9						111
112	Meats				169.1	171.4	168.3	171.4						112
113	Fish				129.4	132.5	132.5	132.5						113
114	Yogurt, Cheese and Eggs				120.6	136.4	136.8	139.3						114
115	Oils and Fats				130.2	130.6	123.9	123.9						115
116	Fruits				173.8	173.9	177.5	177.5						116
117	Vegetables				165.9	165.8	168.6	204.3						117
118	Sugar and Sugar Products				199.2	197.4	200.5	202.9						118
119	Other Food Products				122.2	122.1	122.3	122.3						119
12	Non-Alcoholic Beverages				129.6	129.6	129.9	129.9						12
<b>2</b>	<b>Alcoholic beverages&amp; Tobacco</b>				117.1	117.1	117.1	117.1						<b>2</b>
<b>3</b>	<b>Clothes and Footwear</b>				143.6	143.4	142.1	142.5						<b>3</b>
31	Clothes				144.8	144.6	142.8	143.4						31
311	Cloth Fabrics				161.5	161.5	161.2	161.2						311
312	Sewing Clothes Services				133.7	133.7	133.7	136.2						312
313	Men's Readymade Wear				124.8	124.4	123.2	123.9						313
314	Ladies' Readymade Wear				149.2	149.2	146.3	146.7						314
315	Children's Readymade Wear				203.9	203.9	199.1	199.2						315
316	Clothes Cleaning				117.1	117.1	117.1	117.1						316
32	Footwear				137.4	137.4	137.9	138.0						32

Continued

	Divisions	كانون الاول	تشرين الثاني	تشرين الاول	أيلول	اب	تموز	حزيران	ايار	نيسان	آذار	شباط	كانون الثاني	القسم / المجموعة الرئيسية / المجموعة الفرعية	ت
		Dec	Nov	Oct	Sep	Aug	Jul	Jun	May	April	Mar	Feb	Jan		
		2016	2016	2016	2016	2016	2016	2016	2016	2016	2016	2016	2016		
4	Housing, Water, Electricity & LPG									103.1	113.8	122.4	121.5	السكن ، المياه ، الكهرباء ، الغاز	4
411	Rent									129.9	129.6	129.6	129.6	الاجار	411
412	House Maintenance and Services									102.5	102.5	102.5	100.6	صيانة وخدمات المسكن	412
413	Electricity and Water Supply									88.2	117.6	141.2	141.2	امدادات المياه والكهرباء	413
414	Fuels(gasoline, kerosene and LPG)									131.0	131.0	131.0	131.2	الوقود( البنزين و النفط و الغاز )	414
5	House Supplies , Appliances & Maintenance									130.1	129.9	130.0	130.0	التجهيزات والمعدات المنزلية والصيانة	5
51	Furniture & Equipment									144.0	144.1	144.3	144.3	الاثاث والتجهيزات	51
52	Home Appliances									117.1	116.6	116.6	116.6	الاجهزة المنزلية	52
6	Health									157.8	157.8	157.7	159.2	الصحة	6
7	Transportation									93.2	93.2	93.2	94.3	النقل	7
8	Communications									87.4	87.4	87.4	87.4	الاتصال	8
9	Recreation and Culture									99.3	99.3	99.5	99.5	الترفيه والثقافة	9
10	Education									194.1	194.1	194.3	194.3	التعليم	10
11	Restaurants									122.5	126.8	127.1	127.1	المطاعم	11
12	Misc. Services and Goods									166.0	164.5	162.5	157.9	السلع والخدمات المتنوعة	12
0	General Index Number									139.3	140.5	140.8	144.9	الرقم القياسي العام	0

## Monthly average change in Kurdistan Region April 2015

#	Division	حزيران		ايار		نيسان		آذار		شباط		كانون الثاني		كانون الاول		الاقسام الرئيسية	ت		
		inflation rate	June 2016	May 2016	inflation rate	May 2016	April 2016	inflation rate	April 2016	March 2016	inflation rate	March 2016	Feb 2016	inflation rate	Feb 2016			Jan 2016	inflation rate
1	Food and Non-Alcoholic Beverages																	الاغذية والمشروبات غير الكحولية	1
2	Alcoholic Beverages & Tobacco																	المشروبات الكحولية والتبغ	2
3	Clothes and Footwear																	الملابس والأحذية	3
4	Housing, Water ,Electricity & LPG																	السكن ، المياه ، الكهرباء، الغاز	4
5	House Supplies , Appliances & Maintenance																	التجهيزات والمعدات المنزلية والصيانة	5
6	Health																	الصحة	6
7	Transportation																	النقل	7
8	Communications																	الاتصال	8
9	Recreation and Culture																	الترفيه والثقافة	9
10	Education																	التعليم	10
11	Restaurants																	المطاعم	11
12	Misc. Services and Goods																	المبلغ والخدمات المتنوعة	12
0	General Index Number																	المعدل العام	0

## Annual average change in Kurdistan Region April 2015 &amp; 2016

#	Divisions	inflation rate	حزيران	حزيران	inflation rate	ايار	ايار	inflation rate	نيسان	نيسان	inflation rate	آذار	آذار	inflation rate	شباط	شباط	inflation rate	كانون الثاني	كانون الثاني	القسم / المجموعة الرئيسية / المجموعة الفرعية	ت
			June	June		May	May		April	April		Mar	Mar		Feb	Feb		Jan	Jan		
			2016	2015		2016	2015		2016	2015		2016	2015		2016	2015		2016	2015		
01	Food and Non-Alcoholic Beverages							-7.7	151.4	164.1	-2.7	165.0	169.7	-4.0	156.0	162.5	-4.7	157.6	165.4	الاغذية والمشروبات غير الكحولية	01
02	Alcoholic Beverages& Tobacco							3.0	129.2	125.5	1.6	125.5	123.5	3.0	129.2	125.5	3.0	129.2	125.5	المشروبات الكحولية و التبغ	02
03	Clothes and Footwear							-2.9	141.7	145.9	0.9	147.0	145.7	-4.3	141.4	147.8	-3.3	144.0	149.0	الملابس والاحذية	03
04	Housing, Water, Electricity & LPG							-5.5	94.0	99.5	13.0	110.8	98.1	0.0	117.9	117.9	-9.2	107.0	117.8	السكن ، المياه ، الكهرباء ، الغاز	04
05	House Supplies , Appliances & Maintenance							-8.1	118.5	128.9	0.5	127.3	126.7	-6.4	118.9	127.0	-5.8	118.4	125.6	التجهيزات والمعدات المنزلية والصيانة	05
06	Health							-0.3	226.6	227.2	8.3	227.2	209.8	2.9	226.6	220.1	4.0	227.0	218.3	الصحة	
07	Transportation							-0.8	106.0	106.9	-2.3	107.1	109.5	-2.2	106.6	108.9	-2.8	107.0	110.0	النقل	07
08	Communications							5.4	81.0	76.8	0.1	74.2	74.2	9.1	81.0	74.2	9.1	81.0	74.2	الاتصال	08
09	Recreation and Culture							9.9	103.7	94.4	0.0	94.0	94.0	10.4	103.8	94.0	10.5	103.8	93.9	الترفيه والثقافة	09
10	Education							-1.0	246.8	249.2	-3.6	249.2	258.6	-5.2	247.1	260.7	-4.8	248.9	261.4	التعليم	10
11	Restaurants							-0.4	164.1	164.8	4.6	164.4	157.1	2.5	165.0	161.0	2.4	165.7	161.8	المطاعم	11
12	Misc. services and Goods							-1.8	156.1	159.0	-1.0	158.4	160.0	-4.2	151.2	157.8	-6.8	148.1	159.0	السلع والخدمات المتنوعة	12
	General Index Number							-5.9	141.8	150.7	1.1	149.8	148.2	-3.5	144.2	149.4	-3.5	145.1	150.4	الرقم القياسي العام	00

©Ministry of planning/ Kurdistan Region Statistics Office

For more Information, please contact us on:

E-Mail: [contact@krso.gov.krd](mailto:contact@krso.gov.krd)

Web site: [www.krso.gov.krd](http://www.krso.gov.krd)

TEL: 00964 (0)66 255 91 7