

MINISTRY OF PLANNING  
KURDISTAN REGIONAL GOVERNMENT  
KURDISTAN REGIONAL STATISTICS OFFICE



# Consumer Price Index (CPI) and Inflation Rate in Kurdistan Region Jan / 2017

---

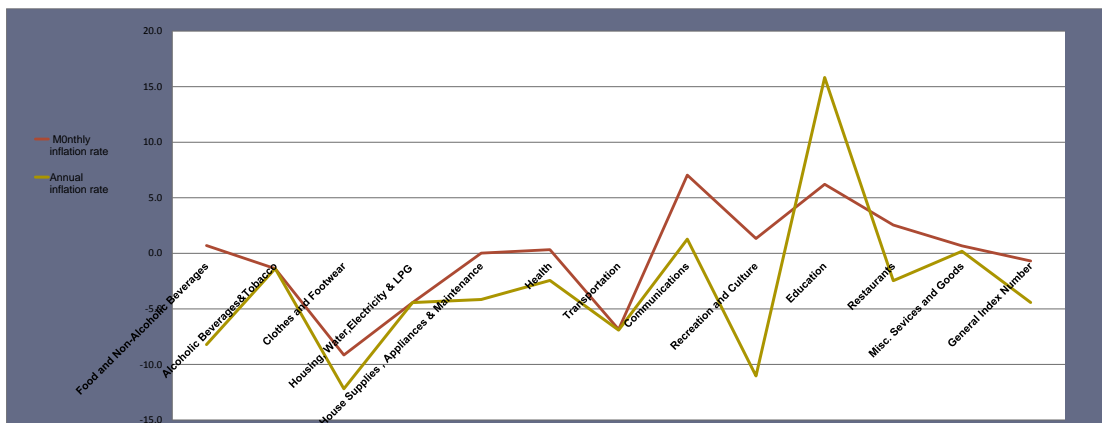
**Consumer Price Index Department**

**Feb/ 2017**

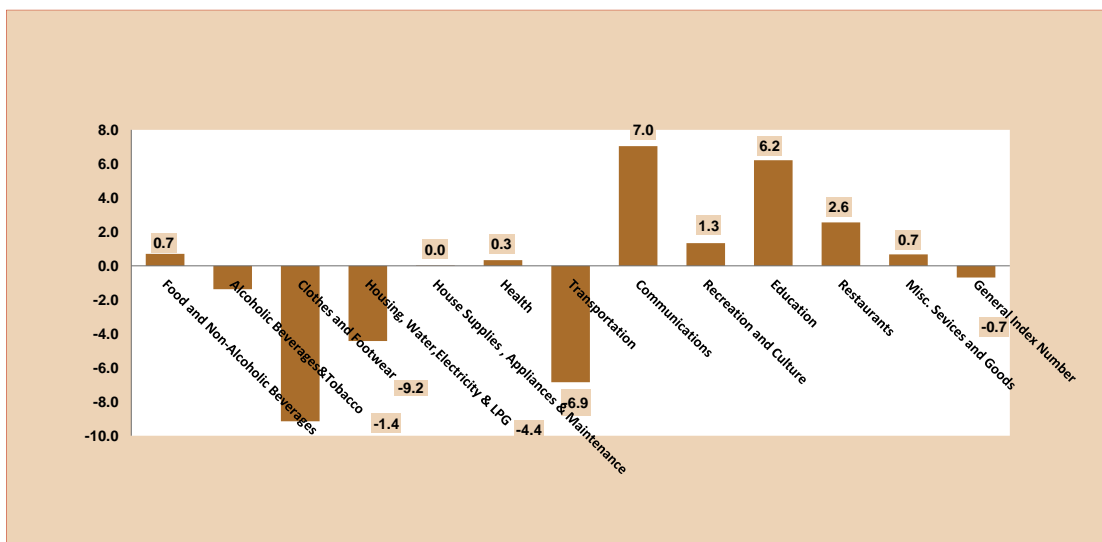
## Analysis of inflation rate

### 1-Monthly inflation rate

Consumer price index (CPI) for Jan 2017 in the Kurdistan Region reached 95.3% recording a decrease of 0.7% compared to Dec 2016 and recorded an annual decrease of 4.4% compared to the same month last year.

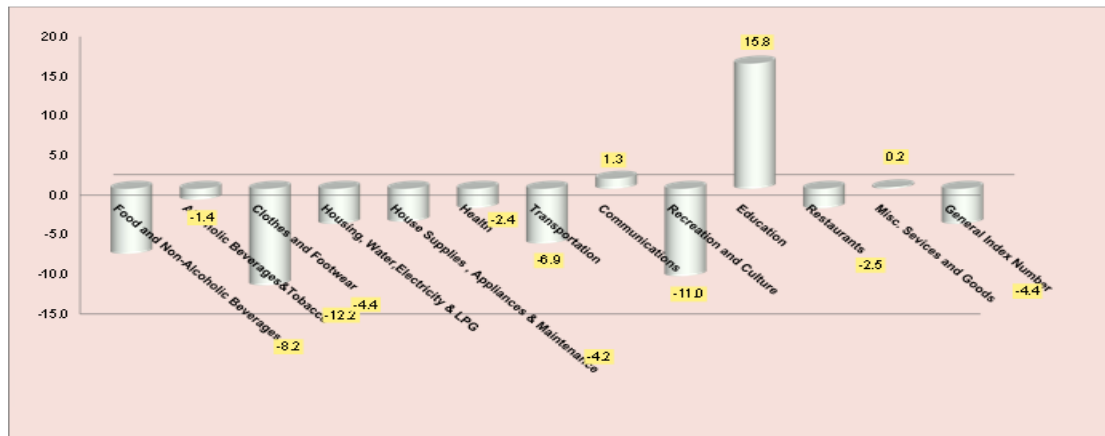


1. Clothing&foot wear section recorded a decreased by 9.2%.
2. The Transportation recorded a decrease of in by 6.9%.
3. (Housing (Rent, Electricity and Water Supply, Fuels & Maintenance) recorded a decrease by 4.4%).
4. The Alcoholic beverages& Tobacco section recorded a decrease of in by 1.4%.



## 2-Annual Inflation rate

Consumer prices index reached 95.3% for Jan 2017 in the Kurdistan Region which recorded a decrease with Jan 2016 (99.7%) reached 4.4%, to the a decrease in the following sections:



1. Clothing & footwear section recorded a decreased by 12.2%.
2. Recreation and Culture section recorded a decreased by 11.0%.
3. The Food and Non-Alcoholic Beverages section recorded a decrease by 8.2%
4. Transportation section recorded a decrease by 6.9%.
5. (Housing (Rent, Electricity and Water Supply, Fuels & Maintenance section recorded a decrease by 4.4 %.
6. House Supplies, Appliances & Maintenance section recorded a decrease by 4.2 %.
7. The Restaurants section recorded a decrease by 2.5 %.
8. Health section recorded a decrease by 2.4%.
9. The Alcoholic beverages & Tobacco section recorded a decrease of in by 1.4%.

### **3-Inflation Rate compared with 2012(2012=100%)**

The consumer price index for Jan 2017 was 95.3%, i.e. the general price level decreased by 4.7% than it is in 2012.

### **4- Inflation rate in Kurdistan Region's governorate**

#### **Consumer price index for Jan 2017 compared to Dec 2016**

- I. Arbil Governorate (94.4%) recording an increase by 0.5%.
- II. Sulaymaniyah Governorate (93.7%) recording a decrease by 2.9%.
- III. Duhok Governorate (100.3%) recorded an increase by 1.6%.

## Tables

## CPI in Kurdistan Region Jan / 2017

	Divisions	كانون الاول	تشرين الثاني	تشرين الاول	أيلول	أب	تموز	حزيران	ايار	نيسان	آذار	شباط	كانون الثاني	القسم / المجموعة الرئيسية / المجموعة الفرعية	
		Dec	Nov	Oct	Sep	Aug	Jul	Jun	May	April	Mar	Feb	Jan		
		2017	2017	2017	2017	2017	2017	2017	2017	2017	2017	2017	2017		
<b>1</b>	<b>Food and Non-Alcoholic Beverages</b>												91.1	<b>الاغذية والمشروبات غير الكحولية</b>	<b>1</b>
11	Food												92.0	الاغذية	11
111	Cereals and their products												101.0	الخبز والحبوب	111
112	Meats												94.3	اللحوم	112
113	Fish												78.8	الأسماك	113
114	Yogurt, Cheese and Eggs												86.7	اللبن والجبن والبيض	114
115	Oils and Fats												97.6	الزيوت والدهون	115
116	Fruits												85.3	الفواكه	116
117	Vegetables												85.9	الخضراوات	117
118	Sugar and Sugar Products												93.9	السكر والمنتجات السكرية	118
119	Other Food Products												114.5	منتجات الأغذية الأخرى	119
12	Non-Alcoholic Beverages												108.0	المشروبات غير الكحولية	12
<b>2</b>	<b>Alcoholic beverages &amp; Tobacco</b>												119.4	<b>المشروبات الكحولية و التبغ</b>	<b>2</b>
<b>3</b>	<b>Clothes and Footwear</b>												93.5	<b>الملابس والاحذية</b>	<b>3</b>
31	Clothes												101.8	الملابس	31
311	Cloth Fabrics												96.4	مواد الملابس	311
312	Sewing Clothes Services												103.5	خدمات خياطة الملابس	312
313	Men's Readymade Wear												98.1	ملابس رجالية جاهزة	313
314	Ladies' Readymade Wear												66.3	ملابس نسائية جاهزة	314
315	Children's Readymade Wear												81.1	ملابس اطفال جاهزة	315
316	Clothes Cleaning												111.7	تنظيف الملابس	316
32	Footwear												100.2	الاحذية	32

## Continued

ت	القسم / المجموعه الرئيسيه / المجموعه الفرعيه	كانون الثاني	شباط	آذار	نيسان	ايار	حزيران	تموز	اب	أيلول	تشرين الاول	تشرين الثاني	كانون الاول	Divisions	ت
		Jan	Feb	Mar	April	May	Jun	Jul	Aug	Sep	Oct	Nov	Dec		
		2017	2017	2017	2016	2016	2016	2016	2016	2016	2016	2016	2016		
4	السكن ، المياه ، الكهرباء ، الغاز	112.4												Housing, Water, Electricity & LPG	4
411	الاجار	115.9												Rent	411
412	صيانة وخدمات المسكن	95.8												House Maintenance and Services	412
413	امدادات المياه والكهرباء	94.5												Electricity and Water Supply	413
414	الوقود ( البنزين و النفط و الغاز )	87.4												Fuels(gasoline, kerosene and LPG)	414
5	التجهيزات والمعدات المنزلية والصيانة	92.5												House Supplies , Appliances & Maintenance	5
51	الاثاث والتجهيزات	85.2												Furniture & Equipment	51
52	الاجهزة المنزلية	92.7												Home Appliances	52
6	الصحة	107.5												Health	6
7	النقل	88.6												Transportation	7
8	الاتصال	94.8												Communications	8
9	الترفيه والثقافة	85.1												Recreation and Culture	9
10	التعليم	126.3												Education	10
11	المطاعم	97.7												Restaurants	11
12	السلع والخدمات المتنوعة	89.8												Misc. Services and Goods	12
0	الرقم القياسي العام	95.3												General Index Number	0

## CPI in Erbil governorate Jan /2017

	Divisions	كانون الاول	تشرين الثاني	تشرين الاول	أيلول	أب	تموز	حزيران	ايار	نيسان	اذار	شباط	كانون الثاني	القسم / المجموعة الرئيسية / المجموعة الفرعية	
		Dec	Nov	Oct	Sep	Aug	Jul	Jun	May	April	Mar	Feb	Jan		
		2017	2017	2017	2017	2017	2017	2017	2017	2017	2017	2017	2017		
1	Food and Non-Alcoholic Beverages												87.8	الأغذية والمشروبات غير الكحولية	1
11	Food												90.5	الأغذية	11
111	Cereals and their products												97.4	الخبز والحبوب	111
112	Meats												91.5	اللحوم	112
113	Fish												80.4	الأسماك	113
114	Yogurt, Cheese and Eggs												81.9	اللبن والجبن والبيض	114
115	Oils and Fats												98.8	الزيوت والدهون	115
116	Fruits												88.1	الفواكه	116
117	Vegetables												80.2	الخضراوات	117
118	Sugar and Sugar Products												88.0	السكر والمنتجات السكرية	118
119	Other Food Products												111.5	منتجات الأغذية الأخرى	119
12	Non-Alcoholic Beverages												103.8	المشروبات غير الكحولية	12
2	Alcoholic beverages& Tobacco												129.7	المشروبات الكحولية و التبغ	2
3	Clothes and Footwear												90.7	الملابس والأحذية	3
31	Clothes												86.7	الملابس	31
311	Cloth Fabrics												95.0	مواد الملابس	311
312	Sewing Clothes Services												99.8	خدمات خياطة الملابس	312
313	Men's Readymade Wear												91.6	ملابس رجالية جاهزة	313
314	Ladies' Readymade Wear												69.0	ملابس نسائية جاهزة	314
315	Children's Readymade Wear												86.2	ملابس اطفال جاهزة	315
316	Clothes Cleaning												118.6	تنظيف الملابس	316
32	Footwear												113.5	الأحذية	32



Continued

	Divisions	كانون الاول	تشرين الثاني	تشرين الاول	أيلول	اب	تموز	حزيران	ايار	نيسان	أذار	شباط	كانون الثاني	القسم / المجموعة الرئيسية / المجموعة الفرعية	
		Dec	Nov	Oct	Sep	Aug	Jul	Jun	May	April	Mar	Feb	Jan		
		2017	2017	2017	2017	2017	2017	2017	2017	2017	2017	2017	2017		
4	Housing, Water, Electricity & LPG												105.4	السكن ، المياه ، الكهرباء ، الغاز	4
411	Rent												106.2	الإيجار	411
412	House Maintenance and Services												93.1	صيانة وخدمات المسكن	412
413	Electricity and Water Supply												155.6	امدادات المياه والكهرباء	413
414	Fuels(gasoline, kerosene and LPG)												82.0	الوقود( البنزين و النفط و الغاز )	414
5	House Supplies , Appliances & Maintenance												98.7	التجهيزات او المعدات المنزلية والصيانة	5
51	Furniture & Equipment												75.2	الاثاث والتجهيزات	51
52	Home Appliances												98.7	الاجهزة المنزلية	52
6	Health												98.6	الصحة	6
7	Transportation												92.3	النقل	7
8	Communications												99.1	الاتصال	8
9	Recreation and Culture												83.7	الترفيه والثقافة	9
10	Education												123.1	التعليم	10
11	Restaurants												108.0	المطاعم	11
12	Misc. Services and Goods												84.3	السلع والخدمات المتنوعة	12
0	General Index Number												94.4	الرقم القياسي العام	0

## CPI in Sulaimania governorate Jan /2017

ت	القسم / المجموعة الرئيسية / المجموعة الفرعية	كانون الثاني	شباط	آذار	نيسان	ايار	حزيران	تموز	اب	أيلول	تشرين الأول	تشرين الثاني	كانون الأول	Divisions	ت
		Jan	Feb	Mar	April	May	Jun	Jul	Aug	Sep	Oct	Nov	Dec		
		2017	2017	2017	2017	2017	2017	2017	2017	2017	2017	2017	2017		
1	الإغذية والمشروبات غير الكحولية	94.3												<b>1 Food and Non-Alcoholic Beverages</b>	<b>1</b>
11	الإغذية	93.7												11 Food	11
111	الخبز والحبوب	103.9												111 Cereals and their products	111
112	اللحوم	98.0												112 Meats	112
113	الأسماك	70.0												113 Fish	113
114	اللبن والجبن والبيض	87.9												114 Yogurt, Cheese and Eggs	114
115	الزيوت والدهون	95.8												115 Oils and Fats	115
116	الفواكه	89.8												116 Fruits	116
117	الخضراوات	91.2												117 Vegetables	117
118	السكر والمنتجات السكرية	97.9												118 Sugar and Sugar Products	118
119	منتجات الأغذية الأخرى	130.3												119 Other Food Products	119
12	المشروبات غير الكحولية	108.8												12 Non-Alcoholic Beverages	12
2	المشروبات الكحولية و التبغ	110.0												<b>2 Alcoholic beverages &amp; Tobacco</b>	<b>2</b>
3	الملابس والأحذية	91.3												<b>3 Clothes and Footwear</b>	<b>3</b>
31	الملابس	112.8												31 Clothes	31
311	مواد الملابس	88.3												311 Cloth Fabrics	311
312	خدمات خياطة الملابس	91.0												312 Sewing Clothes Services	312
313	ملابس رجالية جاهزة	95.6												313 Men's Readymade Wear	313
314	ملابس نسائية جاهزة	62.9												314 Ladies' Readymade Wear	314
315	ملابس اطفال جاهزة	67.6												315 Children's Readymade Wear	315
316	تنظيف الملابس	122.5												316 Clothes Cleaning	316
32	الأحذية	94.0												32 Footwear	32

## Continued

	Divisions	كانون الاول	تشرين الثاني	تشرين الاول	أيلول	أب	تموز	حزيران	ايار	نيسان	آذار	شباط	كانون الثاني	القسم / المجموعه الرئيسييه /المجموعه الفرعيه	ت
		Dec	Nov	Oct	Sep	Aug	Jul	Jun	May	April	Mar	Feb	Jan		
		2017	2017	2017	2017	2017	2017	2017	2017	2017	2017	2017	2017		
4	Housing, Water, Electricity & LPG												113.8	السكن ، المياه ، الكهرباء، الغاز	4
411	Rent												120.1	الاجار	411
412	House Maintenance and Services												82.2	صيانة وخدمات المسكن	412
413	Electricity and Water Supply												148.8	امدادات المياه والكهرباء	413
414	Fuels(gasoline, kerosene and LPG)												87.8	الوقود( البنزين و النفط و الغاز )	414
5	House Supplies , Appliances & Maintenance												85.1	التجهيزات والمعدات المنزلية والصيانة	5
51	Furniture & Equipment												84.6	الاثاث والتجهيزات	51
52	Home Appliances												85.6	الاجهزة المنزلية	52
6	Health												104.3	الصحة	6
7	Transportation												80.9	النقل	7
8	Communications												92.7	الاتصال	8
9	Recreation and Culture												80.6	الترفيه والثقافة	9
10	Education												124.5	التعليم	10
11	Restaurants												86.8	المطاعم	11
12	Misc. Services and Goods												92.8	السلع والخدمات المتنوعة	12
0	General Index Number												93.7	الرقم القياسي العام	0

## CPI in Duhok governorate Jan /2017

ت	القسم / المجموعة الرئيسية / المجموعة الفرعية	كانون الثاني	شباط	آذار	نيسان	ايار	حزيران	تموز	اب	آيلول	تشرين الاول	تشرين الثاني	كانون الاول	
		Jan	Feb	Mar	April	May	Jun	Jul	Aug	Sep	Oct	Nov	Dec	
		2017	2017	2017	2017	2017	2017	2017	2017	2017	2017	2017	2017	
<b>1</b>	<b>Food and Non-Alcoholic Beverages</b>												90.3	<b>1</b>
<b>11</b>	<b>Food</b>												91.1	<b>11</b>
<b>111</b>	<b>Cereals and their products</b>												101.1	<b>111</b>
<b>112</b>	<b>Meats</b>												91.8	<b>112</b>
<b>113</b>	<b>Fish</b>												94.0	<b>113</b>
<b>114</b>	<b>Yogurt, Cheese and Eggs</b>												92.7	<b>114</b>
<b>115</b>	<b>Oils and Fats</b>												99.5	<b>115</b>
<b>116</b>	<b>Fruits</b>												71.0	<b>116</b>
<b>117</b>	<b>Vegetables</b>												85.1	<b>117</b>
<b>118</b>	<b>Sugar and Sugar Products</b>												96.4	<b>118</b>
<b>119</b>	<b>Other Food Products</b>												87.5	<b>119</b>
<b>12</b>	<b>Non-Alcoholic Beverages</b>												113.9	<b>12</b>
<b>2</b>	<b>Alcoholic beverages&amp; Tobacco</b>												120.5	<b>2</b>
<b>3</b>	<b>Clothes and Footwear</b>												103.0	<b>3</b>
<b>31</b>	<b>Clothes</b>												106.3	<b>31</b>
<b>311</b>	<b>Cloth Fabrics</b>												115.6	<b>311</b>
<b>312</b>	<b>Sewing Clothes Services</b>												135.6	<b>312</b>
<b>313</b>	<b>Men's Readymade Wear</b>												114.6	<b>313</b>
<b>314</b>	<b>Ladies' Readymade Wear</b>												68.6	<b>314</b>
<b>315</b>	<b>Children's Readymade Wear</b>												99.7	<b>315</b>
<b>316</b>	<b>Clothes Cleaning</b>												77.5	<b>316</b>
<b>32</b>	<b>Footwear</b>												89.0	<b>32</b>

## Continued

ت	القسم / المجموعة الرئيسية / المجموعة الفرعية	كانون الثاني	شباط	آذار	نيسان	ايار	حزيران	تموز	اب	أيلول	تشرين الأول	تشرين الثاني	كانون الأول	Divisions	ت
		Jan	Feb	Mar	April	May	Jun	Jul	Aug	Sep	Oct	Nov	Dec		
		2017	2017	2017	2017	2017	2017	2017	2017	2017	2017	2017	2017		
4	السكن ، المياه ، الكهرباء ، الغاز	123.5												Housing, Water, Electricity & LPG	4
411	الاجار	124.5												Rent	411
412	صيانة وخدمات المسكن	128.3												House Maintenance and Services	412
413	امدادات المياه والكهرباء	151.6												Electricity and Water Supply	413
414	الوقود( البنزين ، النفط ، الغاز )	96.2												Fuels(gasoline, kerosene and LPG)	414
5	التجهيزات والمعدات المنزلية والصيانة	96.3												House Supplies , Appliances & Maintenance	5
51	الاثاث والتجهيزات	104.5												Furniture & Equipment	51
52	الاجهزة المنزلية	96.3												Home Appliances	52
6	الصحة	130.4												Health	6
7	النقل	97.6												Transportation	7
8	الاتصال	91.3												Communications	8
9	الترفيه والثقافة	96.8												Recreation and Culture	9
10	التعليم	135.5												Education	10
11	المطاعم	101.9												Restaurants	11
12	السلع والخدمات المتنوعة	93.5												Misc. Services and Goods	12
0	الرقم القياسي العام	100.3												General Index Number	0

Monthly average change in Kurdistan Region for Jan / 2017

#	Division	حزيران		ايار		نيسان		آذار		شباط		كانون الثاني		كانون الاول		الاقسام الرئيسية	ت	
		inflation rate	June 2016	May 2016	inflation rate	May 2016	April 2016	inflation rate	April 2016	March 2016	inflation rate	March 2017	Feb 2017	inflation rate	Feb 2017			Jan 2017
1	Food and Non-Alcoholic Beverages													0.7	91.1	90.4	الاغذية والمشروبات غير الكحولية	1
2	Alcoholic Beverages&Tobacco													-1.4	119.4	121.1	المشروبات الكحولية و التبغ	2
3	Clothes and Footwear													-9.2	93.5	102.9	الملابس والاحذية	3
4	Housing, Water,Electricity& LPG													-4.4	112.4	117.6	السكن ، المياه ، الكهرباء، الغاز	4
5	House Supplies , Appliances & Maintenance													0.0	92.5	92.4	التجهيزات والمعدات المنزلية والصيانة	5
6	Health													0.3	107.5	107.2	الصحة	6
7	Transportation													-6.9	88.6	95.1	النقل	7
8	Communications													7.0	94.8	88.6	الاتصال	8
9	Recreation and Culture													1.3	85.1	84.0	الترفيه والثقافة	9
10	Education													6.2	126.3	118.9	التعليم	10
11	Restaurants													2.6	97.7	95.3	المطاعم	11
12	Misc. Services and Goods													0.7	89.8	89.2	السلع والخدمات المتنوعة	12
0	General Index Number													-0.7	95.3	96	المعدل العام	0

## Annual average change in Kurdistan Region for Jan/ 2017

#	Divisions	inflation rate	حزيران	حزيران	inflation rate	آيار	آيار	inflation rate	نيسان	نيسان	inflation rate	آذار	آذار	inflation rate	شباط	شباط	inflation rate	كانون الثاني	كانون الثاني	القسم / المجموعة الرئيسية / المجموعة الفرعية	ت
			June	June		May	May		April	April		Mar	Mar		Feb	Feb		Jan	Jan		
			2016	2015		2016	2015		2016	2015		2017	2016		2017	2016		2017	2016		
01	Food and Non-Alcoholic Beverages	-8.2																91.1	99.2	الإغذية والمشروبات غير الكحولية	01
02	Alcoholic Beverages&Tobacco	-1.4																119.4	121.1	المشروبات الكحولية و التبغ	02
03	Clothes and Footwear	-12.2																93.5	106.5	الملابس والأحذية	03
04	Housing, Water,Electricity& LPG	-5.5																111.2	117.6	السكن ، المياه ، الكهرباء، الغاز	04
05	House Supplies , Appliances & Maintenance	-4.2																92.5	96.5	التجهيزات والمعدات المنزلية والصيانة	05
06	Health	-2.4																107.5	110.2	الصحة	
07	Transportation	-8.8																86.8	95.1	النقل	07
08	Communications	-9.6																84.7	93.6	الاتصال	08
09	Recreation and Culture	-12.4																83.8	95.7	الترفيه والثقافة	09
10	Education	15.8																126.3	109.0	التعليم	10
11	Restaurants	-2.5																97.7	100.2	المطاعم	11
12	Misc. services and Goods	0.2																89.8	89.6	السلع والخدمات المتنوعة	12
	General Index Number	-3.0																96.7	99.7	الرقم القياسي العام	00

©Ministry of planning/ Kurdistan Region Statistics Office

For more Information, please contact us on:

E-Mail:[contact@krso.gov.krd](mailto:contact@krso.gov.krd)

Web site: [www.krso.gov.krd](http://www.krso.gov.krd)

TEL: 00964 (0)66 255 91 7



