

MINISTRY OF PLANNING  
KURDISTAN REGIONAL GOVERNMENT  
KURDISTAN REGIONAL STATISTICS OFFICE



# Consumer Price Index (CPI) and Inflation Rate in Kurdistan Region Feb / 2017

---

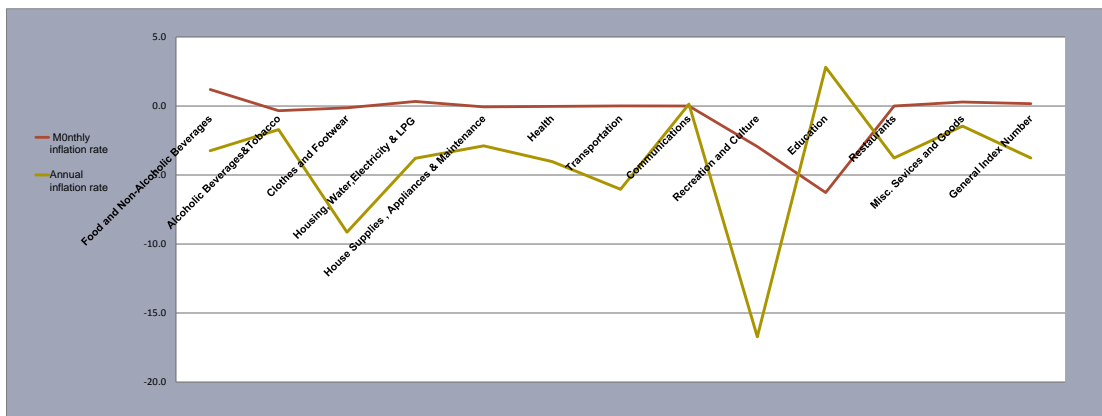
**Consumer Price Index Department**

**March/ 2017**

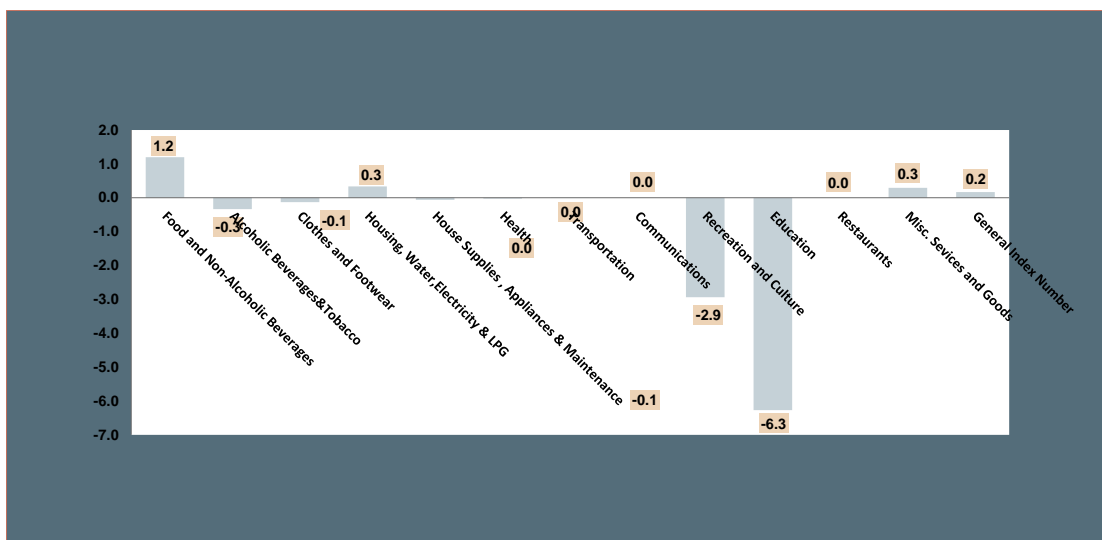
## Analysis of inflation rate

### 1-Monthly inflation rate

Consumer price index (CPI) for Feb 2017 in the Kurdistan Region reached 95.4% recording an increase of 0.2% compared to Jan 2017 and recorded an annual decrease of 3.8% compared to the same month last year.



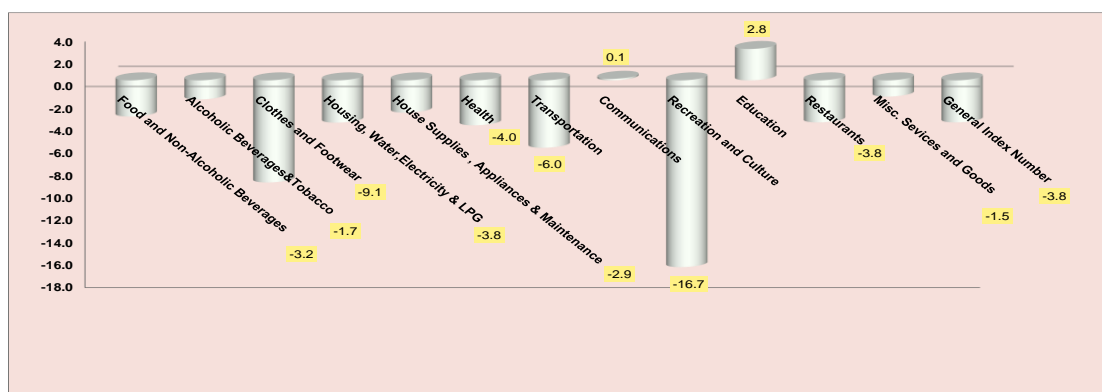
1. The Food and Non-Alcoholic Beverages section recorded an increase by 1.2%.
2. ( Housing (Rent,Electricity and Water Supply,Fuels&Maintenance) & Misc. Services and Goods sections recorded an increase by 0.3%).



## 2-Annual Inflation rate

Consumer prices index reached 95.4% for Feb 2017 in the Kurdistan Region which recorded a decrease with Feb 2016 (99.2%) reached 3.8%, to the a decrease in the following sections:

1. Recreation and Culture section recorded a decreased by 16.7%.
2. Clothing&foot wear section recorded a decreased by 9.1%.
3. Transportation section recorded a decrease by 6.0% .
4. Health section recorded a decrease by 4.0%.
5. (Housing (Rent, Electricity and Water Supply, Fuels& Maintenance) & Restaurants sections recorded a decrease by 3.8 %.
6. The Food and Non-Alcoholic Beverages section recorded a decrease by 3.2%
7. House Supplies, Appliances & Maintenance section recorded a decrease by 2.9 %.
8. Misc. Services and Goods section recorded a decrease by 1.5%.
9. The Alcoholic beverages& Tobaccosectionrecorded a decrease of in by 1.7%.



## 3-Inflation Rate compared with 2012(2012=100%)

The consumer price index for Feb 2017 was 95.4%, i.e. the general price level decreased by 4.6% than it is in 2012.

## 4- Inflation rate in Kurdistan Region's governorate

### Consumer price index for Feb 2017 compared to Jan 2017

- I. Arbil Governorate (95.0%) recording an increase by 0.7%.
- II. Sulaymaniyah Governorate (94.0%) recording an increase by 0.3%.
- III. Duhok Governorate (99.3%) recorded a decrease by 1.0%.

## Tables

## CPI in Kurdistan Region Feb / 2017

	Divisions	كانون الاول	تشرين الثاني	تشرين الاول	أيلول	أب	تموز	حزيران	ايار	نيسان	آذار	شباط	كانون الثاني	القسم / المجموعة الرئيسية / المجموعة الفرعية	
		Dec	Nov	Oct	Sep	Aug	Jul	Jun	May	April	Mar	Feb	Jan		
		2017	2017	2017	2017	2017	2017	2017	2017	2017	2017	2017	2017		
<b>1</b>	<b>Food and Non-Alcoholic Beverages</b>											92.2	91.1	الاغذية والمشروبات غير الكحولية	<b>1</b>
11	Food											92.8	92.0	الاغذية	11
111	Cereals and their products											100.9	101.0	الخبز والحبوب	111
112	Meats											93.9	94.3	اللحوم	112
113	Fish											78.8	78.8	الأسماك	113
114	Yogurt, Cheese and Eggs											87.3	86.7	اللبن والجبن والبيض	114
115	Oils and Fats											98.7	97.6	الزيوت والدهون	115
116	Fruits											88.1	85.3	الفواكه	116
117	Vegetables											90.2	85.9	الخضراوات	117
118	Sugar and Sugar Products											93.9	93.9	السكر والمنتجات السكرية	118
119	Other Food Products											114.4	114.5	منتجات الأغذية الأخرى	119
12	Non-Alcoholic Beverages											108.0	108.0	المشروبات غير الكحولية	12
<b>2</b>	<b>Alcoholic beverages&amp; Tobacco</b>											119.0	119.4	المشروبات الكحولية و التبغ	<b>2</b>
<b>3</b>	<b>Clothes and Footwear</b>											93.4	93.5	الملابس والاحذية	<b>3</b>
31	Clothes											101.3	101.8	الملابس	31
311	Cloth Fabrics											96.4	96.4	مواد الملابس	311
312	Sewing Clothes Services											103.5	103.5	خدمات خياطة الملابس	312
313	Men's Readymade Wear											97.3	98.1	ملابس رجالية جاهزة	313
314	Ladies' Readymade Wear											65.6	66.3	ملابس نسائية جاهزة	314
315	Children's Readymade Wear											81.1	81.1	ملابس اطفال جاهزة	315
316	Clothes Cleaning											111.7	111.7	تنظيف الملابس	316
32	Footwear											100.2	100.2	الاحذية	32

## Continued

ت	القسم / المجموعه الرئيسيه / المجموعه الفرعيه	كانون الثاني	شباط	آذار	نيسان	ايار	حزيران	تموز	اب	أيلول	تشرين الاول	تشرين الثاني	كانون الاول	Divisions	ت
		كانون الثاني	شباط	آذار	نيسان	ايار	حزيران	تموز	اب	أيلول	تشرين الاول	تشرين الثاني	كانون الاول		
		Jan	Feb	Mar	April	May	Jun	Jul	Aug	Sep	Oct	Nov	Dec		
		2017	2017	2017	2016	2016	2016	2016	2016	2016	2016	2016	2016		
4	السكن ، المياه ، الكهرباء ، الغاز	112.4	112.8											Housing, Water, Electricity & LPG	4
411	الاجار	115.9	95.6											Rent	411
412	صيانة وخدمات المسكن	95.8	95.8											House Maintenance and Services	412
413	امدادات المياه والكهرباء	94.5	93.8											Electricity and Water Supply	413
414	الوقود ( البنزين و النفط و الغاز )	87.4	90.3											Fuels(gasoline, kerosene and LPG)	414
5	التجهيزات والمعدات المنزلية والصيانة	92.5	92.4											House Supplies , Appliances & Maintenance	5
51	الاتاث والتجهيزات	85.2	85.2											Furniture & Equipment	51
52	الاجهزة المنزلية	92.7	92.6											Home Appliances	52
6	الصحة	107.5	107.5											Health	6
7	النقل	88.6	88.6											Transportation	7
8	الاتصال	94.8	94.8											Communications	8
9	الترفيه والثقافة	85.1	82.6											Recreation and Culture	9
10	التعليم	126.3	118.3											Education	10
11	المطاعم	97.7	97.7											Restaurants	11
12	السلع والخدمات المتنوعة	89.8	90.1											Misc. Services and Goods	12
0	الرقم القياسي العام	95.3	95.4											General Index Number	0

## CPI in Erbil governorate Feb /2017

	Divisions	كانون الاول	تشرين الثاني	تشرين الاول	أيلول	اب	تموز	حزيران	ايار	نيسان	اذار	شباط	كانون الثاني	القسم / المجموعة الرئيسية / المجموعة الفرعية	
		Dec	Nov	Oct	Sep	Aug	Jul	Jun	May	April	Mar	Feb	Jan		
		2017	2017	2017	2017	2017	2017	2017	2017	2017	2017	2017	2017		
1	Food and Non-Alcoholic Beverages											90.9	87.8	الأغذية والمشروبات غير الكحولية	1
11	Food											93.3	90.5	الأغذية	11
111	Cereals and their products											97.4	97.4	الخبز والحبوب	111
112	Meats											91.5	91.5	اللحوم	112
113	Fish											80.4	80.4	الأسماك	113
114	Yogurt, Cheese and Eggs											84.5	81.9	اللبن والجبن والبيض	114
115	Oils and Fats											98.8	98.8	الزيوت والدهون	115
116	Fruits											93.0	88.1	الفواكه	116
117	Vegetables											92.1	80.2	الخضراوات	117
118	Sugar and Sugar Products											88.0	88.0	السكر والمنتجات السكرية	118
119	Other Food Products											111.5	111.5	منتجات الأغذية الأخرى	119
12	Non-Alcoholic Beverages											103.8	103.8	المشروبات غير الكحولية	12
2	Alcoholic beverages& Tobacco											129.7	129.7	المشروبات الكحولية و التبغ	2
3	Clothes and Footwear											90.7	90.7	الملابس والأحذية	3
31	Clothes											86.7	86.7	الملابس	31
311	Cloth Fabrics											95.0	95.0	مواد الملابس	311
312	Sewing Clothes Services											99.8	99.8	خدمات خياطة الملابس	312
313	Men's Readymade Wear											91.6	91.6	ملابس رجالية جاهزة	313
314	Ladies' Readymade Wear											69.0	69.0	ملابس نسائية جاهزة	314
315	Children's Readymade Wear											86.2	86.2	ملابس اطفال جاهزة	315
316	Clothes Cleaning											118.6	118.6	تنظيف الملابس	316
32	Footwear											113.5	113.5	الأحذية	32

Continued

	Divisions	كانون الاول	تشرين الثاني	تشرين الاول	أيلول	اب	تموز	حزيران	ايار	نيسان	آذار	شباط	كانون الثاني	القسم / المجموعة الرئيسية / المجموعة الفرعية	
		Dec	Nov	Oct	Sep	Aug	Jul	Jun	May	April	Mar	Feb	Jan		
		2017	2017	2017	2017	2017	2017	2017	2017	2017	2017	2017	2017		
4	Housing, Water, Electricity & LPG											105.4	105.4	السكن ، المياه ، الكهرباء ، الغاز	4
411	Rent											106.2	106.2	الإيجار	411
412	House Maintenance and Services											93.1	93.1	صيانة وخدمات المسكن	412
413	Electricity and Water Supply											155.6	155.6	امدادات المياه والكهرباء	413
414	Fuels(gasoline, kerosene and LPG)											82.0	82.0	الوقود( البنزين و النفط و الغاز )	414
5	House Supplies , Appliances & Maintenance											98.7	98.7	التجهيزات او المعدات المنزلية والصيانة	5
51	Furniture & Equipment											75.2	75.2	الاثاث والتجهيزات	51
52	Home Appliances											98.7	98.7	الاجهزة المنزلية	52
6	Health											98.6	98.6	الصحة	6
7	Transportation											92.7	92.3	النقل	7
8	Communications											99.1	99.1	الاتصال	8
9	Recreation and Culture											81.3	83.7	الترفيه والثقافة	9
10	Education											103.7	123.1	التعليم	10
11	Restaurants											108.0	108.0	المطاعم	11
12	Misc. Services and Goods											84.7	84.3	السلع والخدمات المتنوعة	12
0	General Index Number											95.0	94.4	الرقم القياسي العام	0



## CPI in Sulaimania governorate Feb /2017

	Divisions	كانون الاول	تشرين الثاني	تشرين الاول	أيلول	أب	تموز	حزيران	ايار	نيسان	آذار	شباط	كانون الثاني	القسم / المجموعة الرئيسية / المجموعة الفرعية	ت
		Dec	Nov	Oct	Sep	Aug	Jul	Jun	May	April	Mar	Feb	Jan		
		2017	2017	2017	2017	2017	2017	2017	2017	2017	2017	2017	2017		
<b>1</b>	<b>Food and Non-Alcoholic Beverages</b>											94.4	94.3	الإغذية والمشروبات غير الكحولية	<b>1</b>
11	Food											93.8	93.7	الإغذية	11
111	Cereals and their products											103.9	103.9	الخبز والحبوب	111
112	Meats											98.0	98.0	اللحوم	112
113	Fish											70.0	70.0	الأسماك	113
114	Yogurt, Cheese and Eggs											87.9	87.9	اللبن والجبن والبيض	114
115	Oils and Fats											98.1	95.8	الزيوت والدهون	115
116	Fruits											89.8	89.8	الفواكه	116
117	Vegetables											91.2	91.2	الخضراوات	117
118	Sugar and Sugar Products											97.9	97.9	السكر والمنتجات السكرية	118
119	Other Food Products											130.3	130.3	منتجات الأغذية الأخرى	119
12	Non-Alcoholic Beverages											108.8	108.8	المشروبات غير الكحولية	12
<b>2</b>	<b>Alcoholic beverages &amp; Tobacco</b>											110.0	110.0	المشروبات الكحولية و التبغ	<b>2</b>
<b>3</b>	<b>Clothes and Footwear</b>											91.2	91.3	الملابس والأحذية	<b>3</b>
31	Clothes											111.7	112.8	الملابس	31
311	Cloth Fabrics											88.3	88.3	مواد الملابس	311
312	Sewing Clothes Services											91.0	91.0	خدمات خياطة الملابس	312
313	Men's Readymade Wear											94.3	95.6	ملابس رجالية جاهزة	313
314	Ladies' Readymade Wear											61.3	62.9	ملابس نسائية جاهزة	314
315	Children's Readymade Wear											67.6	67.6	ملابس اطفال جاهزة	315
316	Clothes Cleaning											122.5	122.5	تنظيف الملابس	316
32	Footwear											94.0	94.0	الأحذية	32

## Continued

ت	القسم / المجموعه الرئيسيّه / المجموعه الفرعيّه	كانون الثاني	شباط	آذار	نيسان	ايار	حزيران	تموز	اب	أيلول	تشرين الاول	تشرين الثاني	كانون الاول	Divisions	ت
		Jan	Feb	Mar	April	May	Jun	Jul	Aug	Sep	Oct	Nov	Dec		
		2017	2017	2017	2017	2017	2017	2017	2017	2017	2017	2017	2017		
4	السكن ، المياه ، الكهرباء، الغاز	113.8	113.8											<b>Housing, Water, Electricity &amp; LPG</b>	<b>4</b>
411	الايجار	120.1	120.1											Rent	411
412	صيانة وخدمات المسكن	82.2	82.2											House Maintenance and Services	412
413	امدادات المياه والكهرباء	148.8	148.8											Electricity and Water Supply	413
414	الوقود( البنزين و النفط و الغاز )	94.8	87.8											Fuels(gasoline, kerosene and LPG)	414
5	التجهيزات والمعدات المنزلية والصيانة	85.1	85.1											<b>House Supplies , Appliances &amp; Maintenance</b>	<b>5</b>
51	الاثاث والتجهيزات	84.6	84.6											Furniture & Equipment	51
52	الاجهزة المنزلية	85.6	85.6											Home Appliances	52
6	الصحة	104.3	104.3											Health	6
7	النقل	81.2	80.9											Transportation	7
8	الاتصال	92.7	92.7											Communications	8
9	الترفيه والثقافة	86.2	80.6											Recreation and Culture	9
10	التعليم	124.2	124.5											Education	10
11	المطاعم	86.8	86.8											Restaurants	11
12	السلع والخدمات المتنوعة	93.1	92.8											Misc. Services and Goods	12
0	الرقم القياسي العام	94.0	93.7											<b>General Index Number</b>	<b>0</b>

## CPI in Duhok governorate Feb /2017

ت	القسم / المجموعة الرئيسية / المجموعة الفرعية	كانون الثاني	شباط	آذار	نيسان	ايار	حزيران	تموز	اب	آيلول	تشرين الاول	تشرين الثاني	كانون الاول	Divisions
		كانون الثاني	شباط	آذار	نيسان	ايار	حزيران	تموز	اب	آيلول	تشرين الاول	تشرين الثاني	كانون الاول	
		Jan	Feb	Mar	April	May	Jun	Jul	Aug	Sep	Oct	Nov	Dec	
		2017	2017	2017	2017	2017	2017	2017	2017	2017	2017	2017	2017	
1	الاغذية والمشروبات غير الكحولية	90.3	89.8											<b>1 Food and Non-Alcoholic Beverages</b>
11	الاغذية	91.1	90.0											11 Food
111	الخبز والحبوب	101.1	101.0											111 Cereals and their products
112	اللحوم	91.8	90.0											112 Meats
113	الاسماك	94.0	94.0											113 Fish
114	اللبن والجبن والبيض	92.7	90.9											114 Yogurt, Cheese and Eggs
115	الزيوت والدهون	99.5	99.6											115 Oils and Fats
116	الفواكه	71.0	75.8											116 Fruits
117	الخضراوات	85.1	84.9											117 Vegetables
118	السكر والمنتجات السكرية	96.4	96.4											118 Sugar and Sugar Products
119	منتجات الاغذية الاخرى	87.5	86.7											119 Other Food Products
12	المشروبات غير الكحولية	113.9	113.9											12 Non-Alcoholic Beverages
2	المشروبات الكحولية و التبغ	120.5	118.6											<b>2 Alcoholic beverages&amp; Tobacco</b>
3	الملابس والاحذية	103.0	102.6											<b>3 Clothes and Footwear</b>
31	الملابس	106.3	105.8											31 Clothes
311	مواد الملابس	115.6	115.6											311 Cloth Fabrics
312	خدمات خياطة الملابس	135.6	135.6											312 Sewing Clothes Services
313	ملابس رجالية جاهزة	114.6	113.5											313 Men's Readymade Wear
314	ملابس نسائية جاهزة	68.6	68.3											314 Ladies' Readymade Wear
315	ملابس اطفال جاهزة	99.7	99.7											315 Children's Readymade Wear
316	تنظيف الملابس	77.5	77.5											316 Clothes Cleaning
32	الاحذية	89.0	89.0											32 Footwear

## Continued

ت	القسم / المجموعة الرئيسية / المجموعة الفرعية	كانون الثاني	شباط	آذار	نيسان	ايار	حزيران	تموز	اب	أيلول	تشرين الاول	تشرين الثاني	كانون الاول	Divisions	ت
		Jan	Feb	Mar	April	May	Jun	Jul	Aug	Sep	Oct	Nov	Dec		
		2017	2017	2017	2017	2017	2017	2017	2017	2017	2017	2017	2017		
4	السكن ، المياه ، الكهرباء ، الغاز	123.2	123.5											Housing, Water, Electricity & LPG	4
411	الاجار	26.1	124.5											Rent	411
412	صيانة وخدمات المسكن	128.3	128.3											House Maintenance and Services	412
413	امدادات المياه والكهرباء	148.1	151.6											Electricity and Water Supply	413
414	الوقود( البنزين ، النفط ، الغاز )	96.0	96.2											Fuels(gasoline, kerosene and LPG)	414
5	التجهيزات والمعدات المنزلية والصيانة	96.0	96.3											House Supplies , Appliances & Maintenance	5
51	الاثاث والتجهيزات	104.3	104.5											Furniture & Equipment	51
52	الاجهزة المنزلية	96.0	96.3											Home Appliances	52
6	الصحة	130.2	130.4											Health	6
7	النقل	96.4	97.6											Transportation	7
8	الاتصال	91.3	91.3											Communications	8
9	الترفيه والثقافة	82.5	96.8											Recreation and Culture	9
10	التعليم	132.5	135.5											Education	10
11	المطاعم	101.9	101.9											Restaurants	11
12	السلع والخدمات المتنوعة	93.5	93.5											Misc. Services and Goods	12
0	الرقم القياسي العام	99.3	100.3											General Index Number	0

## Monthly average change in Kurdistan Region for Feb / 2017

#	Division	inflation rate	حزيران	أيار	inflation rate	أيار	نيسان	inflation rate	نيسان	آذار	inflation rate	آذار	شباط	inflation rate	شباط	كانون الثاني	inflation rate	كانون الثاني	كانون الأول	الإقسام الرئيسية	ت
			June	May		May	April		March	March		Feb	Feb		Jan	Jan		Dec			
			2016	2016				2016	2016	2016				2017	2017	2017				2017	2016
1	Food and Non-Alcoholic Beverages													1.2	92.2	91.1	0.7	91.1	90.4	الاغذية والمشروبات غير الكحولية	1
2	Alcoholic Beverages&Tobacco													-0.3	119.0	119.4	-1.4	119.4	121.1	المشروبات الكحولية و التبغ	2
3	Clothes and Footwear													-0.1	93.4	93.5	-9.2	93.5	102.9	الملابس والاحذية	3
4	Housing, Water,Electricity& LPG													0.3	112.8	112.4	-4.4	112.4	117.6	السكن ، المياه ، الكهرباء، الغاز	4
5	House Supplies , Appliances & Maintenance													-0.1	92.4	92.5	0.0	92.5	92.4	التجهيزات والمعدات المنزلية والصيانة	5
6	Health													0.0	107.5	107.5	0.3	107.5	107.2	الصحة	6
7	Transportation													0.0	88.6	88.6	-6.9	88.6	95.1	النقل	7
8	Communications													0.0	94.8	94.8	7.0	94.8	88.6	الاتصال	8
9	Recreation and Culture													-2.9	82.6	85.1	1.3	85.1	84.0	الترفيه والثقافة	9
10	Education													-6.3	118.3	126.3	6.2	126.3	118.9	التعليم	10
11	Restaurants													0.0	97.7	97.7	2.6	97.7	95.3	المطاعم	11
12	Misc. Services and Goods													0.3	90.1	89.8	0.7	89.8	89.2	السلع والخدمات المتنوعة	12
0	General Index Number													0.2	95.4	95.3	-0.7	95.3	96	المعدل العام	0

## Annual average change in Kurdistan Region for Feb / 2017

#	Divisions	inflation rate	حزيران	حزيران	inflation rate	آيار	آيار	inflation rate	نيسان	نيسان	inflation rate	آذار	آذار	inflation rate	شباط	شباط	inflation rate	كانون الثاني	كانون الثاني	القسم / المجموعة الرئيسية / المجموعة الفرعية	ت	
			June	June		May	May		April	April		Mar	Mar		Feb	Feb		Jan	Jan			
			2016	2015		2016	2015		2016	2015		2017	2016		2017	2016		2017	2016			
01	Food and Non-Alcoholic Beverages														-3.2	92.2	95.2	-8.2	91.1	99.2	الإغذية والمشروبات غير الكحولية	01
02	Alcoholic Beverages&Tobacco														-1.7	119.0	121.1	-1.4	119.4	121.1	المشروبات الكحولية و التبغ	02
03	Clothes and Footwear														-9.1	93.4	102.8	-12.2	93.5	106.5	الملابس والأحذية	03
04	Housing, Water,Electricity& LPG														-3.8	112.8	117.2	-5.5	111.2	117.6	السكن ، المياه ، الكهرباء، الغاز	04
05	House Supplies , Appliances & Maintenance														-2.9	92.4	95.1	-4.2	92.5	96.5	التجهيزات والمعدات المنزلية والصيانة	05
06	Health														-4.0	107.5	112.0	-2.4	107.5	110.2	الصحة	
07	Transportation														-6.0	88.6	94.3	-8.8	86.8	95.1	النقل	07
08	Communications														0.1	94.8	94.7	-9.6	84.7	93.6	الاتصال	08
09	Recreation and Culture														-16.7	82.6	99.2	-12.4	83.8	95.7	الترفيه والثقافة	09
10	Education														2.8	118.3	115.1	15.8	126.3	109.0	التعليم	10
11	Restaurants														-3.8	97.7	101.6	-2.5	97.7	100.2	المطاعم	11
12	Misc. services and Goods														-1.5	90.1	91.4	0.2	89.8	89.6	السلع والخدمات المتنوعة	12
	General Index Number														-3.8	95.4	99.2	-3.0	96.7	99.7	الرقم القياسي العام	00

©Ministry of planning/ Kurdistan Region Statistics Office

For more Information, please contact us on:

E-Mail:[contact@krso.gov.krd](mailto:contact@krso.gov.krd)

Web site: [www.krso.gov.krd](http://www.krso.gov.krd)

TEL: 00964 (0)66 255 91 7

