

MINISTRY OF PLANNING  
KURDISTAN REGIONAL GOVERNMENT  
KURDISTAN REGIONAL STATISTICS OFFICE



# Consumer Price Index (CPI) and Inflation Rate in Kurdistan Region June / 2017

---

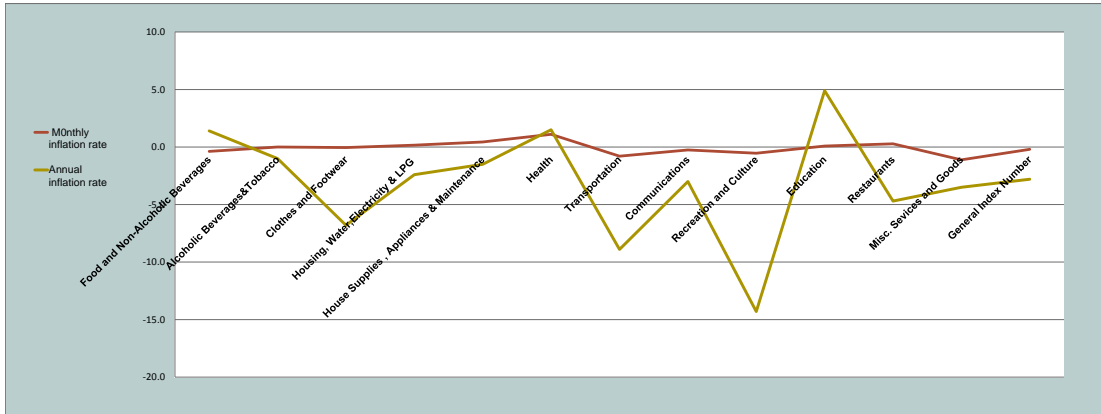
**Consumer Price Index Department**

**July/ 2017**

## Analysis of inflation rate

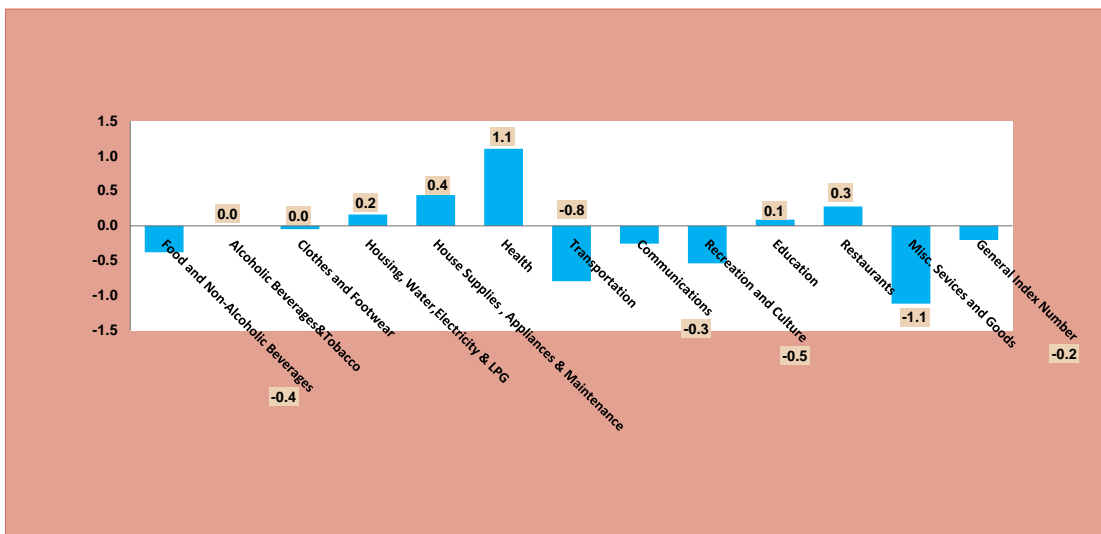
### 1-Monthly inflation rate

Consumer price index (CPI) registered 93.9% in Kurdistan Region for June 2017 where it shows a decrease of 0.2% compared to May 2017, and an annual decrease of 2.8% comparing to June 2016.



Decrease is due to drop happened in the prices of the following sections:

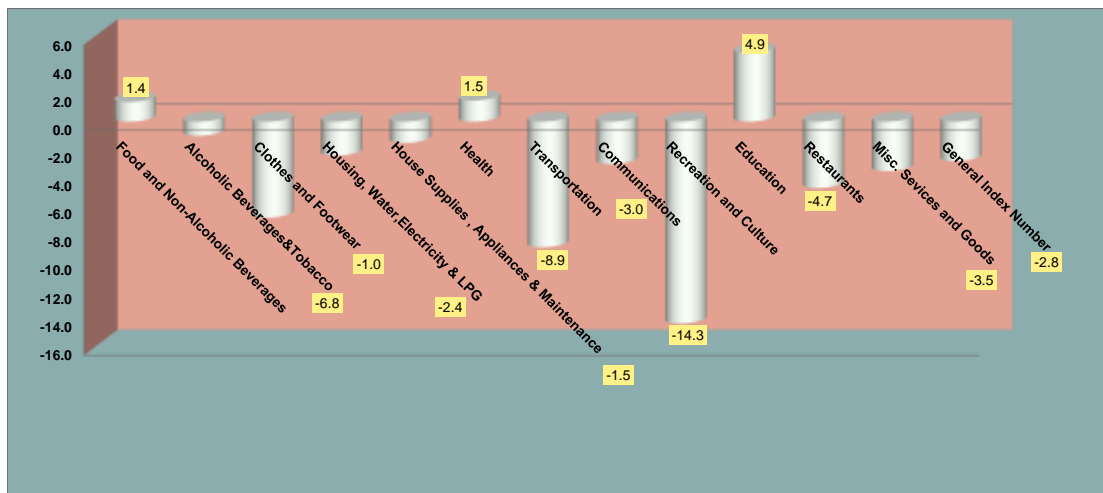
1. 1. Misc. Services and Goods by 1.1%,
2. Transportation by 0.8%,
3. Food and non-alcoholic beverages by 0.4%,
4. Recreation and Culture by 0.5%,
5. and communications by 0.3%.



## 2-Annual Inflation rate

Consumer prices index reached 93.9% in Kurdistan Region for June 2017, where it shows a decrease of 2.8% compared to (96.0%) June 2016 that is due to decrease in the prices of the following sections:

1. Recreation and Culture by 14.3%,
2. Transportation by 8.9%,
3. Clothing& footwear by 6.8%,
4. Restaurants by 4.7%,
5. Misc. Services and Goods by 3.5%,
6. Communications by 3.0 %,
7. Housing (Rent, Electricity and Water Supply, and Fuels) by 2.4%,
8. House Supplies and appliances by1.5%,
9. Alcoholic beverages & tobacco by 1.0&.



## 3-Inflation Rate compared with 2012(2012=100%)

Consumer price index shows a decrease by 6.1% in June 2017 compared to the base year 2012.

## 4- Inflation rates in Kurdistan Region's governorate

Consumer price index in Kurdistan Region's governorates recorded a decrease for June 2017 compared to May 2017 as has been reported below:

1. Erbil governorate (93.1%) by 0.2%,
2. Sulaimani governorate (92.8%) by 0.2%,
3. and Duhok governorate (97.8) by 0.3%.

## Tables

## CPI in Kurdistan Region June / 2017

	Divisions	كانون الاول	تشرين الثاني	تشرين الاول	أيلول	أب	تموز	حزيران	ايار	نيسان	آذار	شباط	كانون الثاني	القسم / المجموعة الرئيسية / المجموعة الفرعية	
		Dec	Nov	Oct	Sep	Aug	Jul	Jun	May	April	Mar	Feb	Jan		
		2017	2017	2017	2017	2017	2017	2017	2017	2017	2017	2017	2017		
<b>1</b>	<b>Food and Non-Alcoholic Beverages</b>							91.1	91.4	92.2	92.2	92.2	91.1	الاغذية والمشروبات غير الكحولية	<b>1</b>
11	Food							92.8	93.2	94.0	92.5	92.8	92.0	الاغذية	11
111	Cereals and their products							100.7	101.0	100.1	100.1	100.9	101.0	الخبز والحبوب	111
112	Meats							93.7	93.3	92.2	92.0	93.9	94.3	اللحوم	112
113	Fish							76.1	77.2	77.2	77.1	78.8	78.8	الأسماك	113
114	Yogurt, Cheese and Eggs							87.3	86.7	85.1	86.6	87.3	86.7	اللبن والجبن والبيض	114
115	Oils and Fats							99.0	99.0	99.0	98.4	98.7	97.6	الزيوت والدهون	115
116	Fruits							86.7	83.4	88.3	91.6	88.1	85.3	الفواكه	116
117	Vegetables							86.8	90.1	94.9	92.5	90.2	85.9	الخضراوات	117
118	Sugar and Sugar Products							93.2	93.7	93.0	93.1	93.9	93.9	السكر والمنتجات السكرية	118
119	Other Food Products							110.0	115.1	112.4	111.1	114.4	114.5	منتجات الأغذية الأخرى	119
12	Non-Alcoholic Beverages							108.7	108.0	108.5	108.7	108.0	108.0	المشروبات غير الكحولية	12
<b>2</b>	<b>Alcoholic beverages&amp; Tobacco</b>							119.9	119.9	119.9	119.0	119.0	119.4	المشروبات الكحولية و التبغ	<b>2</b>
<b>3</b>	<b>Clothes and Footwear</b>							92.3	92.4	91.6	93.0	93.4	93.5	الملابس والاحذية	<b>3</b>
31	Clothes							100.3	100.2	99.6	101.3	101.3	101.8	الملابس	31
311	Cloth Fabrics							94.7	95.2	94.2	94.8	96.4	96.4	مواد الملابس	311
312	Sewing Clothes Services							103.7	103.3	102.1	103.2	103.5	103.5	خدمات خياطة الملابس	312
313	Men's Readymade Wear							94.9	94.9	94.2	97.6	97.3	98.1	ملابس رجالية جاهزة	313
314	Ladies' Readymade Wear							66.8	66.1	66.3	66.7	65.6	66.3	ملابس نسائية جاهزة	314
315	Children's Readymade Wear							81.4	81.0	80.3	81.1	81.1	81.1	ملابس اطفال جاهزة	315
316	Clothes Cleaning							113.6	111.7	113.0	112.5	111.7	111.7	تنظيف الملابس	316
32	Footwear							99.1	99.2	98.2	98.5	100.2	100.2	الاحذية	32

Continued

	Divisions	كانون الاول	تشرين الثاني	تشرين الاول	أيلول	اب	تموز	حزيران	ايار	نيسان	آذار	شباط	كانون الثاني	القسم / المجموعة الرئيسية / المجموعة الفرعية	
		Dec	Nov	Oct	Sep	Aug	Jul	Jun	May	April	Mar	Feb	Jan		
		2017	2017	2017	2017	2017	2017	2017	2017	2017	2017	2017	2017		
4	Housing, Water, Electricity & LPG							107.7	107.6	108.4	111.8	112.8	112.4	السكن ، المياه ، الكهرباء، الغاز	4
411	Rent							113.7	113.7	113.7	116.7	95.6	115.9	الإيجار	411
412	House Maintenance and Services							94.3	94.6	96.6	96.7	95.8	95.8	صيانة وخدمات المسكن	412
413	Electricity and Water Supply							77.1	78.9	88.8	93.2	93.8	94.5	امدادات المياه والكهرباء	413
414	Fuels(gasoline, kerosene and LPG)							87.5	87.3	88.4	90.1	90.3	87.4	الوقود( البنزين و النفط و الغاز )	414
5	House Supplies , Appliances & Maintenance							92.0	91.6	91.3	92.4	92.4	92.5	التجهيزات والمعدات المنزلية والصيانة	5
51	Furniture & Equipment							84.2	83.9	84.2	85.1	85.2	85.2	الاثاث والتجهيزات	51
52	Home Appliances							92.6	92.2	91.4	92.5	92.6	92.7	الاجهزة المنزلية	52
6	Health							109.8	108.6	106.8	107.4	107.5	107.5	الصحة	6
7	Transportation							85.9	86.6	87.5	88.6	88.6	88.6	النقل	7
8	Communications							94.4	94.6	94.8	94.6	94.8	94.8	الاتصال	8
9	Recreation and Culture							80.8	81.2	81.2	82.2	82.6	85.1	الترفيه والثقافة	9
10	Education							116.8	116.7	116.8	118.3	118.3	126.3	التعليم	10
11	Restaurants							97.7	97.4	97.4	97.6	97.7	97.7	المطاعم	11
12	Misc. Services and Goods							89.3	90.3	90.4	89.9	90.1	89.8	السلع والخدمات المتنوعة	12
0	General Index Number							93.9	94.1	94.5	95.2	95.4	95.3	الرقم القياسي العام	0

## CPI in Erbil governorate June /2017

	Divisions	كانون الاول	تشرين الثاني	تشرين الاول	أيلول	اب	تموز	حزيران	ايار	نيسان	اذار	شباط	كانون الثاني	القسم / المجموعة الرئيسية / المجموعة الفرعية	
		Dec	Nov	Oct	Sep	Aug	Jul	Jun	May	April	Mar	Feb	Jan		
		2017	2017	2017	2017	2017	2017	2017	2017	2017	2017	2017	2017		
1	Food and Non-Alcoholic Beverages							85.2	87.0	89.7	90.4	90.9	87.8	الأغذية والمشروبات غير الكحولية	1
11	Food							87.3	88.7	91.1	91.9	93.3	90.5	الأغذية	11
111	Cereals and their products							97.4	97.4	97.4	97.4	97.4	97.4	الخبز والحبوب	111
112	Meats							91.4	90.1	89.9	89.9	91.5	91.5	اللحوم	112
113	Fish							76.9	76.1	80.4	80.4	80.4	80.4	الأسماك	113
114	Yogurt, Cheese and Eggs							84.5	84.5	78.8	80.9	84.5	81.9	اللبن والجبن والبيض	114
115	Oils and Fats							98.3	98.1	98.1	98.2	98.8	98.8	الزيوت والدهون	115
116	Fruits							81.4	84.5	96.8	99.3	93.0	88.1	الفواكه	116
117	Vegetables							70.5	79.4	88.8	90.0	92.1	80.2	الخضراوات	117
118	Sugar and Sugar Products							88.4	87.8	87.8	87.8	88.0	88.0	السكر والمنتجات السكرية	118
119	Other Food Products							103.5	110.1	110.1	110.1	111.5	111.5	منتجات الأغذية الأخرى	119
12	Non-Alcoholic Beverages							103.8	104.2	104.2	104.2	103.8	103.8	المشروبات غير الكحولية	12
2	Alcoholic beverages& Tobacco							129.7	129.7	129.7	129.7	129.7	129.7	المشروبات الكحولية و التبغ	2
3	Clothes and Footwear							92.3	91.4	91.4	91.4	90.7	90.7	الملابس والأحذية	3
31	Clothes							88.6	87.8	87.8	87.8	86.7	86.7	الملابس	31
311	Cloth Fabrics							93.3	93.3	93.3	93.3	95.0	95.0	مواد الملابس	311
312	Sewing Clothes Services							99.8	98.5	98.5	98.5	99.8	99.8	خدمات خياطة الملابس	312
313	Men's Readymade Wear							94.4	93.7	93.7	93.7	91.6	91.6	ملابس رجالية جاهزة	313
314	Ladies' Readymade Wear							72.2	71.2	71.2	71.2	69.0	69.0	ملابس نسائية جاهزة	314
315	Children's Readymade Wear							90.0	88.1	88.1	88.1	86.2	86.2	ملابس اطفال جاهزة	315
316	Clothes Cleaning							118.6	117.0	117.0	117.0	118.6	118.6	تنظيف الملابس	316
32	Footwear							113.5	111.7	111.7	111.7	113.5	113.5	الأحذية	32

Continued

	Divisions	كانون الاول	تشرين الثاني	تشرين الاول	أيلول	اب	تموز	حزيران	ايار	نيسان	آذار	شباط	كانون الثاني	القسم / المجموعة الرئيسية / المجموعة الفرعية	
		Dec	Nov	Oct	Sep	Aug	Jul	Jun	May	April	Mar	Feb	Jan		
		2017	2017	2017	2017	2017	2017	2017	2017	2017	2017	2017	2017		
4	Housing, Water, Electricity & LPG							100.6	99.7	99.0	102.7	105.4	105.4	السكن ، المياه ، الكهرباء، الغاز	4
411	Rent							104.0	104.0	104.0	106.2	106.2	106.2	الإيجار	411
412	House Maintenance and Services							93.1	93.1	93.1	93.1	93.1	93.1	صيانة وخدمات المسكن	412
413	Electricity and Water Supply							131.9	121.3	113.0	136.2	155.6	155.6	امدادات المياه والكهرباء	413
414	Fuels(gasoline, kerosene and LPG)							80.6	80.6	80.6	82.0	82.0	82.0	الوقود( البنزين و النفط و الغاز )	414
5	House Supplies , Appliances & Maintenance							98.7	98.2	98.0	98.4	98.7	98.7	التجهيزات والمعدات المنزلية والصيانة	5
51	Furniture & Equipment							75.2	74.9	74.9	74.9	75.2	75.2	الاثاث والتجهيزات	51
52	Home Appliances							98.7	98.2	98.0	98.4	98.7	98.7	الاجهزة المنزلية	52
6	Health							101.6	98.5	96.7	98.1	98.6	98.6	الصحة	6
7	Transportation							92.6	92.7	92.7	92.6	92.7	92.3	النقل	7
8	Communications							99.1	98.8	98.8	99.1	99.1	99.1	الاتصال	8
9	Recreation and Culture							80.0	80.6	78.7	79.5	81.3	83.7	الترفيه والثقافة	9
10	Education							103.7	103.4	103.4	103.4	103.7	123.1	التعليم	10
11	Restaurants							108.7	108.0	107.8	107.8	108.0	108.0	المطاعم	11
12	Misc. Services and Goods							83.8	87.1	84.8	83.8	84.7	84.3	السلع والخدمات المتنوعة	12
0	General Index Number							93.1	93.3	93.5	94.2	95.0	94.4	الرقم القياسي العام	0



## CPI in Sulaimania governorate June /2017

	Divisions	كانون الاول	تشرين الثاني	تشرين الاول	أيلول	أب	تموز	حزيران	ايار	نيسان	آذار	شباط	كانون الثاني	القسم / المجموعة الرئيسية / المجموعة الفرعية	ت
		Dec	Nov	Oct	Sep	Aug	Jul	Jun	May	April	Mar	Feb	Jan		
		2017	2017	2017	2017	2017	2017	2017	2017	2017	2017	2017	2017		
<b>1</b>	<b>Food and Non-Alcoholic Beverages</b>							95.2	95.5	95.7	94.6	94.4	94.3	الإغذية والمشروبات غير الكحولية	<b>1</b>
11	Food							94.6	94.9	95.2	94.0	93.8	93.7	الإغذية	11
111	Cereals and their products							102.4	103.9	101.9	101.9	103.9	103.9	الخبز والحبوب	111
112	Meats							96.6	98.0	95.7	95.7	98.0	98.0	اللحوم	112
113	Fish							66.5	70.0	66.5	66.5	70.0	70.0	الأسماك	113
114	Yogurt, Cheese and Eggs							89.3	87.9	89.3	89.3	87.9	87.9	اللبن والجبن والبيض	114
115	Oils and Fats							98.0	98.1	98.1	98.1	98.1	95.8	الزيوت والدهون	115
116	Fruits							91.5	89.8	91.2	91.2	89.8	89.8	الفواكه	116
117	Vegetables							98.3	97.6	103.6	97.1	91.2	91.2	الخضراوات	117
118	Sugar and Sugar Products							96.1	97.9	96.1	96.1	97.9	97.9	السكر والمنتجات السكرية	118
119	Other Food Products							123.8	130.3	123.8	123.8	130.3	130.3	منتجات الأغذية الأخرى	119
12	Non-Alcoholic Beverages							110.7	108.8	110.2	110.2	108.8	108.8	المشروبات غير الكحولية	12
<b>2</b>	<b>Alcoholic beverages &amp; Tobacco</b>							110.0	110.0	110.0	110.0	110.0	110.0	المشروبات الكحولية و التبغ	<b>2</b>
<b>3</b>	<b>Clothes and Footwear</b>							89.5	91.2	89.5	89.5	91.2	91.3	الملابس والأحذية	<b>3</b>
31	Clothes							110.3	111.6	110.3	110.3	111.7	112.8	الملابس	31
311	Cloth Fabrics							86.0	88.3	86.0	86.0	88.3	88.3	مواد الملابس	311
312	Sewing Clothes Services							88.3	91.0	88.3	88.3	91.0	91.0	خدمات خياطة الملابس	312
313	Men's Readymade Wear							92.5	94.2	92.5	92.5	94.3	95.6	ملابس رجالية جاهزة	313
314	Ladies' Readymade Wear							61.7	61.3	61.7	61.7	61.3	62.9	ملابس نسائية جاهزة	314
315	Children's Readymade Wear							65.8	67.6	65.8	65.8	67.6	67.6	ملابس اطفال جاهزة	315
316	Clothes Cleaning							125.7	122.5	125.7	125.7	122.5	122.5	تنظيف الملابس	316
32	Footwear							91.7	94.0	91.7	91.7	94.0	94.0	الأحذية	32

Continued

	Divisions	كانون الاول	تشرين الثاني	تشرين الاول	أيلول	أب	تموز	حزيران	ايار	نيسان	آذار	شباط	كانون الثاني	القسم / المجموعه الرئيسييه /المجموعه الفرعيه	ت
		Dec	Nov	Oct	Sep	Aug	Jul	Jun	May	April	Mar	Feb	Jan		
		2017	2017	2017	2017	2017	2017	2017	2017	2017	2017	2017	2017		
4	Housing, Water, Electricity & LPG							108.3	108.4	110.6	114.3	114.2	113.1	السكن ، المياه ، الكهرباء، الغاز	4
411	Rent							116.1	116.1	116.1	120.1	120.1	120.1	الاجار	411
412	House Maintenance and Services							78.8	79.5	84.4	84.4	82.2	82.2	صيانة وخدمات المسكن	412
413	Electricity and Water Supply							118.0	119.6	137.2	147.5	148.8	148.8	امدادات المياه والكهرباء	413
414	Fuels(gasoline, kerosene and LPG)							90.7	90.2	92.5	94.4	94.8	87.8	الوقود( البنزين و النفط و الغاز )	414
5	House Supplies , Appliances & Maintenance							84.5	84.0	83.4	85.2	85.1	85.1	التجهيزات والمعدات المنزلية والصيانة	5
51	Furniture & Equipment							83.0	82.3	83.0	84.9	84.6	84.6	الاثاث والتجهيزات	51
52	Home Appliances							85.9	85.5	83.8	85.4	85.6	85.6	الاجهزة المنزلية	52
6	Health							106.1	106.0	103.4	104.7	104.3	104.3	الصحة	6
7	Transportation							80.4	80.1	80.3	81.3	81.2	80.9	النقل	7
8	Communications							91.3	91.7	91.3	92.2	92.7	92.7	الاتصال	8
9	Recreation and Culture							82.8	83.3	86.4	86.7	86.2	80.6	الترفيه والثقافة	9
10	Education							124.2	124.2	124.2	124.2	124.2	124.5	التعليم	10
11	Restaurants							86.9	86.8	86.9	86.9	86.8	86.8	المطاعم	11
12	Misc. Services and Goods							92.7	92.2	94.3	93.4	93.1	92.8	السلع والخدمات المتنوعة	12
0	General Index Number							92.8	92.9	93.3	94.0	94.0	93.7	الرقم القياسي العام	0

## CPI in Duhok governorate June /2017

رقم	القسم / المجموعة الرئيسية / المجموعة الفرعية	كانون الثاني	شباط	آذار	نيسان	ايار	حزيران	تموز	اب	أيلول	تشرين الاول	تشرين الثاني	كانون الاول	رقم
		Jan	Feb	Mar	April	May	Jun	Jul	Aug	Sep	Oct	Nov	Dec	
		2017	2017	2017	2017	2017	2017	2017	2017	2017	2017	2017	2017	
<b>1</b>	<b>Food and Non-Alcoholic Beverages</b>						93.0	91.0	89.5	90.2	89.8	90.3		<b>1</b>
<b>11</b>	<b>Food</b>						99.1	97.8	96.6	90.4	90.0	91.1		<b>11</b>
<b>111</b>	<b>Cereals and their products</b>						103.0	101.4	101.2	101.1	101.0	101.1		<b>111</b>
<b>112</b>	<b>Meats</b>						91.8	89.4	89.0	88.3	90.0	91.8		<b>112</b>
<b>113</b>	<b>Fish</b>						94.2	94.2	93.7	93.1	94.0	94.0		<b>113</b>
<b>114</b>	<b>Yogurt, Cheese and Eggs</b>						88.1	88.1	87.9	91.1	90.9	92.7		<b>114</b>
<b>115</b>	<b>Oils and Fats</b>						102.4	102.5	102.6	99.2	99.6	99.5		<b>115</b>
<b>116</b>	<b>Fruits</b>						86.3	68.2	67.3	78.8	75.8	71.0		<b>116</b>
<b>117</b>	<b>Vegetables</b>						92.5	93.7	87.8	87.2	84.9	85.1		<b>117</b>
<b>118</b>	<b>Sugar and Sugar Products</b>						95.7	95.8	95.8	96.2	96.4	96.4		<b>118</b>
<b>119</b>	<b>Other Food Products</b>						93.1	93.0	93.0	86.7	86.7	87.5		<b>119</b>
<b>12</b>	<b>Non-Alcoholic Beverages</b>						113.4	113.0	112.9	113.9	113.9	113.9		<b>12</b>
<b>2</b>	<b>Alcoholic beverages&amp; Tobacco</b>						122.7	122.7	122.7	118.6	118.6	120.5		<b>2</b>
<b>3</b>	<b>Clothes and Footwear</b>						98.2	96.5	96.6	103.4	102.6	103.0		<b>3</b>
<b>31</b>	<b>Clothes</b>						100.6	98.8	98.8	106.8	105.8	106.3		<b>31</b>
<b>311</b>	<b>Cloth Fabrics</b>						115.0	112.7	112.7	115.6	115.6	115.6		<b>311</b>
<b>312</b>	<b>Sewing Clothes Services</b>						142.4	137.1	137.1	142.2	135.6	135.6		<b>312</b>
<b>313</b>	<b>Men's Readymade Wear</b>						100.6	98.7	98.8	115.1	113.5	114.6		<b>313</b>
<b>314</b>	<b>Ladies' Readymade Wear</b>						67.6	66.9	66.9	68.9	68.3	68.6		<b>314</b>
<b>315</b>	<b>Children's Readymade Wear</b>						97.8	95.9	95.9	99.7	99.7	99.7		<b>315</b>
<b>316</b>	<b>Clothes Cleaning</b>						80.0	80.0	80.0	77.5	77.5	77.5		<b>316</b>
<b>32</b>	<b>Footwear</b>						88.4	87.6	87.6	89.0	89.0	89.0		<b>32</b>

## Continued

ت	القسم / المجموعة الرئيسية / المجموعة الفرعية	كانون الثاني	شباط	آذار	نيسان	ايار	حزيران	تموز	اب	أيلول	تشرين الأول	تشرين الثاني	كانون الأول	Divisions	ت
		Jan	Feb	Mar	April	May	Jun	Jul	Aug	Sep	Oct	Nov	Dec		
		2017	2017	2017	2017	2017	2017	2017	2017	2017	2017	2017	2017		
4	السكن ، المياه ، الكهرباء ، الغاز	123.5	123.2	120.9	119.8	119.4								Housing, Water, Electricity & LPG	4
411	الاجار	124.5	26.1	128.4	125.9	125.9	125.9							Rent	411
412	صيانة وخدمات المسكن	128.3	128.3	128.3	128.2	128.2	128.2							House Maintenance and Services	412
413	امدادات المياه والكهرباء	151.6	148.1	148.1	148.1	136.0	130.8							Electricity and Water Supply	413
414	الوقود( البنزين ، التفت ، الغاز )	96.2	96.0	95.8	94.0	93.4	93.2							Fuels(gasoline, kerosene and LPG)	414
5	التجهيزات والمعدات المنزلية والصيانة	96.3	96.0	96.7	95.5	95.4	95.3							House Supplies , Appliances & Maintenance	5
51	الاثاث والتجهيزات	104.5	104.3	103.8	103.0	103.0	103.0							Furniture & Equipment	51
52	الاجهزة المنزلية	96.3	96.0	96.7	95.5	95.4	95.3							Home Appliances	52
6	الصحة	130.4	130.2	129.6	131.9	131.9	131.9							Health	6
7	النقل	97.6	96.4	96.4	93.1	89.0	85.4							Transportation	7
8	الاتصال	91.3	91.3	91.3	94.7	93.2	92.2							Communications	8
9	الترفيه والثقافة	96.8	82.5	82.4	78.2	78.1	78.1							Recreation and Culture	9
10	التعليم	135.5	132.5	132.5	125.2	125.2	125.2							Education	10
11	المطاعم	101.9	101.9	101.2	100.3	100.3	100.3							Restaurants	11
12	السلع والخدمات المتنوعة	93.5	93.5	93.5	92.1	92.1	92.1							Misc. Services and Goods	12
0	الرقم القياسي العام	100.3	99.3	99.4	98.9	98.1	97.8							General Index Number	0

## Monthly average change in Kurdistan Region for June / 2017

#	Division	حزيران		أيار		نيسان		آذار		شباط		كانون الثاني		كانون الأول		الإقسام الرئيسية	ت				
		inflat on rate	June 2016	May 2016	inflat on rate	May 2016	April 2016	inflat on rate	April 2016	March 2016	inflat on rate	March 2017	Feb 2017	inflat on rate	Feb 2017			Jan 2017	inflat on rate	Jan 2017	Dec 2016
1	Food and Non-Alcoholic Beverages	-0.4	91.1	91.4	-0.9	91.4	92.2	0.1	92.2	92.2	0.0	92.2	92.2	1.2	92.2	91.1	0.7	91.1	90.4	الإغذية والمشروبات غير الكحولية	1
2	Alcoholic Beverages & Tobacco	0.0	119.9	119.9	0.0	119.9	119.9	0.7	119.9	119.0	0.0	119.0	119.0	-0.3	119.0	119.4	-1.4	119.4	121.1	المشروبات الكحولية و التبغ	2
3	Clothes and Footwear	0.0	92.3	92.4	0.8	92.4	91.6	-1.5	91.6	93.0	-0.4	93.0	93.4	-0.1	93.4	93.5	-9.2	93.5	102.9	الملابس والأحذية	3
4	Housing, Water ,Electricity& LPG	0.2	107.7	107.6	-0.8	107.6	108.4	-3.0	108.4	111.8	-0.9	111.8	112.8	0.3	112.8	112.4	-0.5	112.4	113.0	السكن ، المياه ، الكهرباء، الغاز	4
5	House Supplies , Appliances & Maintenance	0.4	92.0	91.6	0.4	91.6	91.3	-1.3	91.3	92.4	0.0	92.4	92.4	-0.1	92.4	92.5	0.0	92.5	92.4	التجهيزات والمعدات المنزلية والصيانة	5
6	Health	1.1	109.8	108.6	1.6	108.6	106.8	-0.6	106.8	107.4	-0.1	107.4	107.5	0.0	107.5	107.5	0.3	107.5	107.2	الصحة	6
7	Transportation	-0.8	85.9	86.6	-1.1	86.6	87.5	-1.2	87.5	88.6	0.0	88.6	88.6	0.0	88.6	88.6	-6.9	88.6	95.1	النقل	7
8	Communications	-0.3	94.4	94.6	-0.1	94.6	94.8	0.2	94.8	94.6	-0.2	94.6	94.8	0.0	94.8	94.8	7.0	94.8	88.6	الاتصال	8
9	Recreation and Culture	-0.5	80.8	81.2	0.0	81.2	81.2	-1.2	81.2	82.2	-0.5	82.2	82.6	-2.9	82.6	85.1	1.3	85.1	84.0	الترفيه والثقافة	9
10	Education	0.1	116.8	116.7	0.0	116.7	116.8	-1.3	116.8	118.3	-0.1	118.3	118.3	-6.3	118.3	126.3	6.2	126.3	118.9	التعليم	10
11	Restaurants	0.3	97.7	97.4	0.0	97.4	97.4	-0.2	97.4	97.6	-0.2	97.6	97.7	0.0	97.7	97.7	2.6	97.7	95.3	المطاعم	11
12	Misc. Services and Goods	-1.1	89.3	90.3	-0.1	90.3	90.4	0.5	90.4	89.9	-0.2	89.9	90.1	0.3	90.1	89.8	0.7	89.8	89.2	السلع والخدمات المتنوعة	12
0	General Index Number	-0.2	93.9	94.1	-0.5	94.1	95	-0.7	94.5	95.2	-0.3	95.2	95.4	0.2	95.4	95.3	0.3	95.3	95	المعدل العام	0

## Annual average change in Kurdistan Region for June / 2017

#	Divisions	inflation rate	حزيران	حزيران	inflation rate	آيار	آيار	inflation rate	نيسان	نيسان	inflation rate	آذار	آذار	inflation rate	شباط	شباط	inflation rate	كانون الثاني	كانون الثاني	القسم / المجموعة الرئيسية / المجموعة الفرعية	ت
			June	June		May	May		April	April		Mar	Mar		Feb	Feb		Jan	Jan		
			2016	2015		2016	2015		2016	2015		2017	2016		2017	2016		2017	2016		
01	Food and Non-Alcoholic Beverages	1.4	91.1	89.8	0.0	91.4	91.4	-1.6	92.2	93.7	-2.7	92.2	94.7	-3.2	92.2	95.2	-7.8	91.1	98.8	الاغذية والمشروبات غير الكحولية	01
02	Alcoholic Beverages & Tobacco	-1.0	119.9	121.1	-1.0	119.9	121.1	-1.0	119.9	121.1	-1.7	119.0	121.1	-1.7	119.0	121.1	-1.4	119.4	121.1	المشروبات الكحولية و التبغ	02
03	Clothes and Footwear	-6.8	92.3	99.1	-6.9	92.4	99.2	-8.0	91.6	99.6	-8.7	93.0	101.9	-9.1	93.4	102.8	-12.0	93.5	106.2	الملابس والاحذية	03
04	Housing, Water ,Electricity& LPG	-2.4	107.7	110.3	-2.8	107.6	110.7	-2.5	108.4	111.2	-3.5	111.8	115.9	-3.8	112.8	117.2	-4.4	112.4	117.6	السكن ، المياه ، الكهرباء، الغاز	04
05	House Supplies , Appliances & Maintenance	-1.5	92.0	93.4	-0.4	91.6	91.9	4.6	91.3	87.2	1.0	92.4	91.5	-2.9	92.4	95.1	-3.8	92.5	96.1	التجهيزات والمعدات المنزلية والصيانة	05
06	Health	1.5	109.8	108.1	0.8	108.6	107.7	-1.0	106.8	107.9	3.1	107.4	104.2	-4.0	107.5	112.0	-2.1	107.5	109.8	الصحة	
07	Transportation	-8.9	85.9	94.4	-5.7	86.6	91.8	-3.5	87.5	90.7	-1.8	88.6	90.2	-6.0	88.6	94.3	-6.9	88.6	95.1	النقل	07
08	Communications	-3.0	94.4	97.3	-3.4	94.6	98.0	5.3	94.8	90.0	10.1	94.6	85.9	0.1	94.8	94.7	1.3	94.8	93.6	الاتصال	08
09	Recreation and Culture	-14.3	80.8	94.3	-12.4	81.2	92.8	-13.1	81.2	93.5	-15.8	82.2	97.6	-16.7	82.6	99.2	-11.2	85.1	95.8	الترفيه والثقافة	09
10	Education	4.9	116.8	111.3	4.2	116.7	112.0	4.3	116.8	112.0	5.9	118.3	111.7	2.8	118.3	115.1	9.7	126.3	115.1	التعليم	10
11	Restaurants	-4.7	97.7	102.5	2.2	97.4	95.3	-2.7	97.4	100.1	-3.8	97.6	101.5	-3.8	97.7	101.6	-2.5	97.7	100.2	المطاعم	11
12	Misc. services and Goods	-3.5	89.3	92.5	-1.4	90.3	91.6	3.7	90.4	87.2	-1.8	89.9	91.5	-1.5	90.1	91.4	0.2	89.8	89.6	السلع والخدمات المتنوعة	12
	General Index Number	-2.8	93.9	96.6	-2.0	94.1	96.0	-1.3	94.5	95.8	0.7	96.5	95.9	-2.5	96.7	99.2	-3.0	96.7	99.7	الرقم القياسي العام	00

©Ministry of planning/ Kurdistan Region Statistics Office

For more Information, please contact us on:

E-Mail: [contact@krso.gov.krd](mailto:contact@krso.gov.krd)

Web site: [www.krso.gov.krd](http://www.krso.gov.krd)

TEL: 00964 (0)66 255 91 70