

MINISTRY OF PLANNING  
KURDISTAN REGIONAL GOVERNMENT  
KURDISTAN REGIONAL STATISTICS OFFICE



# Consumer Price Index (CPI) and Inflation Rate in Kurdistan Region September/ 2017

---

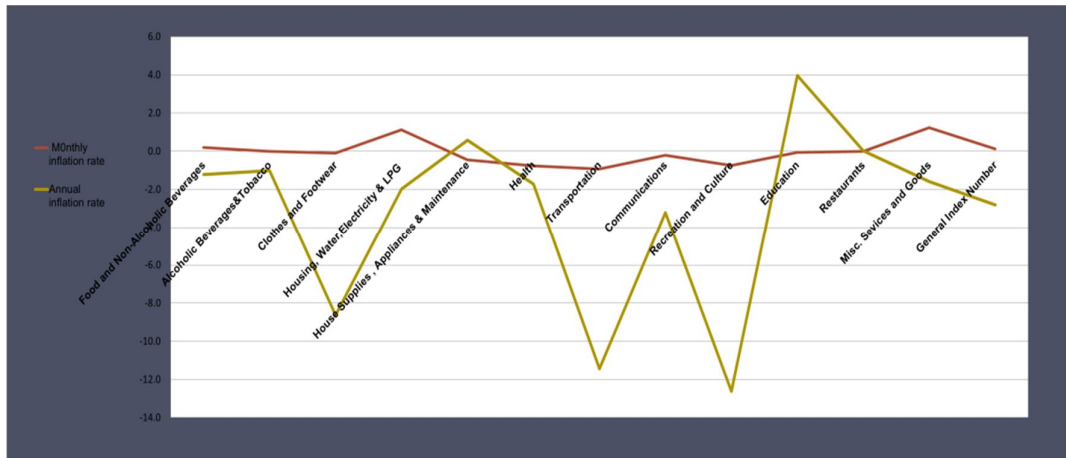
**Consumer Price Index Department**

**October/ 2017**

## Analysis of inflation rate

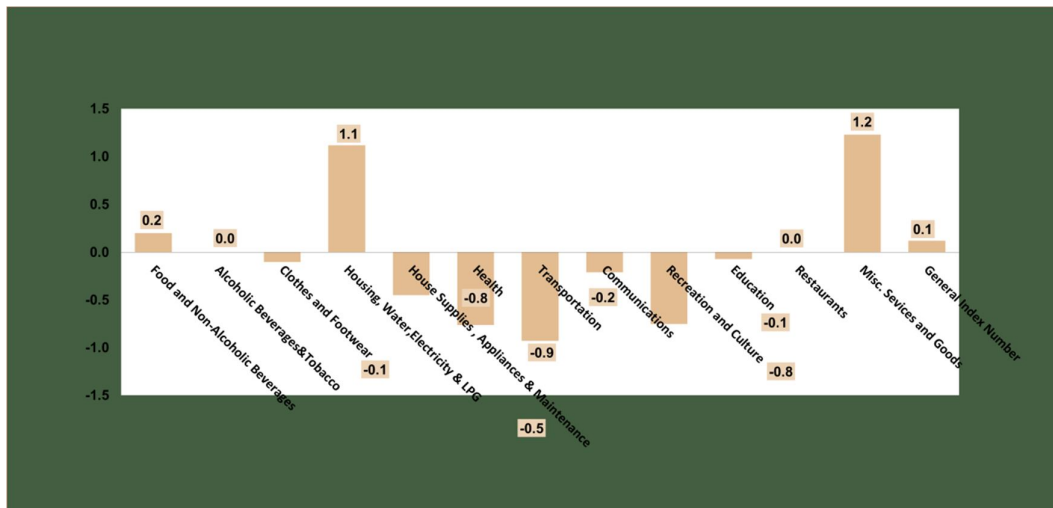
### 1-Monthly inflation rate

Consumer price index (CPI) registered 94% in Kurdistan Region for Sept 2017 where it shows an increase of 0.1% compared to Aug 2017, and an annual decrease of 2.8% if compared to Sept 2016.



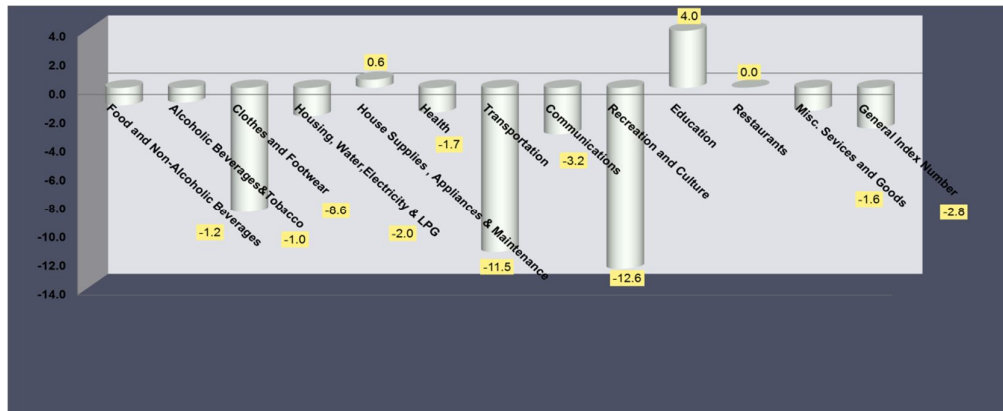
The monthly decrease is due to the drop in the prices of the following sections:

1. Misc. Services and Goods by 1.2%,
2. Housing (Rent, Electricity and Water Supply, Fuels & Maintenance) by 1.1%,
3. Food and non-alcoholic beverages by 0.2%,



## **2-Annual Inflation rate**

Consumer price index recorded 94% in Kurdistan Region for Sept 2017, where, it shows a decrease of 2.8% compared to Sept 2016 ,due to drop in the prices of the following sections:



1. Recreation and Culture by 12.6%,
2. Transportation by 11.5%,
3. Clothing, footwear by 8.6%,
4. Communications by 3.2 %,
5. Housing (Rent, Electricity and Water Supply, Fuels & Maintenance) by 2.0%,
6. Health by 1.7%,
7. Misc. Services and Goods by 1.6%,
8. Food and non-alcoholic beverages by 1.2%,
9. Alcoholic beverages, tobacco by 1.0%.

## **3-Inflation Rate compared with 2012(2012=100%)**

Consumer price index 94% shows a decrease in Sept 2017 by 6.2% compared to the base year 2012.

## **4- Inflation rate in Kurdistan Region's governorate**

Consumer price index in Kurdistan Region's governorates for Sept 2017 compared to Aug 2017.

1. Erbil Governorate an increase (94.5%) by 0.2%,
2. Sulaimani Governorate an increase (91.5%) by 0.2%,
3. Duhok Governorate a decrease (97.2%) by 0.2%.

## Tables

## CPI in Kurdistan Region September / 2017

Divisions	كانون الاول	تشرين الثاني	تشرين الاول	أيلول	اب	تموز	حزيران	ايار	نيسان	اذار	شباط	كانون الثاني	القسم / المجموعة الرئيسية / المجموعة الفرعية	
	Dec	Nov	Oct	Sep	Aug	Jul	Jun	May	April	Mar	Feb	Jan		
	2017	2017	2017	2017	2017	2017	2017	2017	2017	2017	2017	2017		
<b>1 Food and Non-Alcoholic Beverages</b>				89.7	89.6	88.4	91.1	91.4	92.2	92.2	92.2	91.1	الإغذية والمشروبات غير الكحولية	<b>1</b>
<b>11 Food</b>				91.3	91.1	90.1	92.8	93.2	94.0	92.5	92.8	92.0	الإغذية	<b>11</b>
<b>111 Cereals and their products</b>				100.8	100.7	100.7	100.7	101.0	100.1	100.1	100.9	101.0	الخبز والحبوب	<b>111</b>
<b>112 Meats</b>				93.8	93.5	93.1	93.7	93.3	92.2	92.0	93.9	94.3	اللحوم	<b>112</b>
<b>113 Fish</b>				72.6	72.2	75.9	76.1	77.2	77.2	77.1	78.8	78.8	الأسماك	<b>113</b>
<b>114 Yogurt, Cheese and Eggs</b>				93.1	93.3	87.1	87.3	86.7	85.1	86.6	87.3	86.7	اللبن والجبن والبيض	<b>114</b>
<b>115 Oils and Fats</b>				98.8	98.7	98.6	99.0	99.0	99.0	98.4	98.7	97.6	الزيوت والدهون	<b>115</b>
<b>116 Fruits</b>				81.0	81.3	80.0	86.7	83.4	88.3	91.6	88.1	85.3	الفواكه	<b>116</b>
<b>117 Vegetables</b>				79.9	79.4	77.6	86.8	90.1	94.9	92.5	90.2	85.9	الخضراوات	<b>117</b>
<b>118 Sugar and Sugar Products</b>				94.0	94.0	93.3	93.2	93.7	93.0	93.1	93.9	93.9	السكر والمنتجات السكرية	<b>118</b>
<b>119 Other Food Products</b>				107.1	107.1	110.0	110.0	115.1	112.4	111.1	114.4	114.5	منتجات الأغذية الأخرى	<b>119</b>
<b>12 Non-Alcoholic Beverages</b>				108.8	108.7	108.7	108.7	108.0	108.5	108.7	108.0	108.0	المشروبات غير الكحولية	<b>12</b>
<b>2 Alcoholic beverages &amp; Tobacco</b>				119.9	119.9	119.9	119.9	119.9	119.9	119.0	119.0	119.4	المشروبات الكحولية و التبغ	<b>2</b>
<b>3 Clothes and Footwear</b>				90.0	90.1	91.0	92.3	92.4	91.6	93.0	93.4	93.5	الملابس والأحذية	<b>3</b>
<b>31 Clothes</b>				102.7	102.1	103.0	100.3	100.2	99.6	101.3	101.3	101.8	الملابس	<b>31</b>
<b>311 Cloth Fabrics</b>				101.8	100.1	100.1	94.7	95.2	94.2	94.8	96.4	96.4	مواد الملابس	<b>311</b>
<b>312 Sewing Clothes Services</b>				104.4	104.4	104.9	103.7	103.3	102.1	103.2	103.5	103.5	خدمات خياطة الملابس	<b>312</b>
<b>313 Men's Readymade Wear</b>				93.8	93.9	96.0	94.9	94.9	94.2	97.6	97.3	98.1	ملابس رجالية جاهزة	<b>313</b>
<b>314 Ladies' Readymade Wear</b>				66.7	66.8	67.1	66.8	66.1	66.3	66.7	65.6	66.3	ملابس نسائية جاهزة	<b>314</b>
<b>315 Children's Readymade Wear</b>				79.6	79.9	80.5	81.4	81.0	80.3	81.1	81.1	81.1	ملابس اطفال جاهزة	<b>315</b>
<b>316 Clothes Cleaning</b>				113.0	113.0	113.6	113.6	111.7	113.0	112.5	111.7	111.7	تنظيف الملابس	<b>316</b>
<b>32 Footwear</b>				97.2	97.2	97.8	99.1	99.2	98.2	98.5	100.2	100.2	الأحذية	<b>32</b>

## Continued

	Divisions	كانون الاول	تشرين الثاني	تشرين الاول	أيلول	أب	تموز	حزيران	ايار	نيسان	آذار	شباط	كانون الثاني	القسم / المجموعه الرئيسيه / المجموعه الفرعيه	
		Dec	Nov	Oct	Sep	Aug	Jul	Jun	May	April	Mar	Feb	Jan		
		2017	2017	2017	2017	2017	2017	2017	2017	2017	2017	2017	2017		
4	Housing, Water, Electricity & LPG				108.2	107.0	106.2	107.7	107.6	108.4	111.8	112.8	112.4	السكن ، المياه ، الكهرباء ، الغاز	4
411	Rent				108.3	108.3	108.3	113.7	113.7	113.7	116.7	95.6	115.9	الإيجار	411
412	House Maintenance and Services				93.3	93.3	94.3	94.3	94.6	96.6	96.7	95.8	95.8	صيانة وخدمات المسكن	412
413	Electricity and Water Supply				107.1	94.5	89.7	77.1	78.9	88.8	93.2	93.8	94.5	امدادات المياه والكهرباء	413
414	Fuels(gasoline, kerosene and LPG)				89.8	88.7	88.5	87.5	87.3	88.4	90.1	90.3	87.4	الوقود ( البنزين و النفط و الغاز )	414
5	House Supplies , Appliances & Maintenance				92.3	92.7	93.0	92.0	91.6	91.3	92.4	92.4	92.5	والصيانة المنزلية والمعدات التجهيزات	5
51	Furniture & Equipment				84.2	84.5	84.6	84.2	83.9	84.2	85.1	85.2	85.2	الاثاث والتجهيزات	51
52	Home Appliances				93.5	93.8	94.1	92.6	92.2	91.4	92.5	92.6	92.7	الاجهزة المنزلية	52
6	Health				106.7	107.5	109.8	109.8	108.6	106.8	107.4	107.5	107.5	الصحة	6
7	Transportation				84.6	85.4	85.1	85.9	86.6	87.5	88.6	88.6	88.6	النقل	7
8	Communications				92.9	93.1	93.5	94.4	94.6	94.8	94.6	94.8	94.8	الاتصال	8
9	Recreation and Culture				80.1	80.7	81.6	80.8	81.2	81.2	82.2	82.6	85.1	الترفيه والثقافة	9
10	Education				116.8	116.8	116.8	116.8	116.7	116.8	118.3	118.3	126.3	التعليم	10
11	Restaurants				97.5	97.5	97.7	97.7	97.4	97.4	97.6	97.7	97.7	المطاعم	11
12	Misc. Services and Goods				91.5	90.4	89.9	89.3	90.3	90.4	89.9	90.1	89.8	السلع والخدمات المتنوعة	12
0	General Index Number				94	93.7	93.3	93.9	94.1	94.5	95.2	95.4	95.3	الرقم القياسي العام	0

## CPI in Erbil governorate September /2017

	Divisions	كفون الاول	تشرين الثاني	تشرين الاول	ايلول	اب	تموز	حزيران	ايار	نيسان	اذار	شباط	كفون الثاني	القسم / المجموعه الرئيسي / المجموعه الفرعيه	
		Dec	Nov	Oct	Sep	Aug	Jul	Jun	May	April	Mar	Feb	Jan		
		2017	2017	2017	2017	2017	2017	2017	2017	2017	2017	2017	2017		
1	Food and Non-Alcoholic Beverages				86.6	86.8	83.7	85.2	87.0	89.7	90.4	90.9	87.8	الاغذية والمشروبات غير الكحولية	1
11	Food				88.2	88.3	85.6	87.3	88.7	91.1	91.9	93.3	90.5	الاغذية	11
111	Cereals and their products				97.4	97.4	97.4	97.4	97.4	97.4	97.4	97.4	97.4	الخبز والحبوب	111
112	Meats				91.2	91.2	91.4	91.4	90.1	89.9	89.9	91.5	91.5	اللحوم	112
113	Fish				78.1	76.9	76.9	76.9	76.1	80.4	80.4	80.4	80.4	الاسماك	113
114	Yogurt, Cheese and Eggs				100.8	100.6	84.5	84.5	84.5	78.8	80.9	84.5	81.9	اللبين والجبن والبيض	114
115	Oils and Fats				98.3	98.3	98.3	98.3	98.1	98.1	98.2	98.8	98.8	الزيوت والدهون	115
116	Fruits				75.8	75.7	71.3	81.4	84.5	96.8	99.3	93.0	88.1	الفواكه	116
117	Vegetables				72.3	73.4	68.8	70.5	79.4	88.8	90.0	92.1	80.2	الخضراوات	117
118	Sugar and Sugar Products				90.2	90.2	88.4	88.4	87.8	87.8	87.8	88.0	88.0	السكر والمنتجات السكرية	118
119	Other Food Products				95.6	95.6	103.5	103.5	110.1	110.1	110.1	111.5	111.5	منتجات الاغذية الاخرى	119
12	Non-Alcoholic Beverages				104.2	104.2	103.8	103.8	104.2	104.2	104.2	103.8	103.8	المشروبات غير الكحولية	12
2	Alcoholic beverages & Tobacco				129.7	129.7	129.7	129.7	129.7	129.7	129.7	129.7	129.7	المشروبات الكحولية و التبغ	2
3	Clothes and Footwear				91.4	91.4	92.3	92.3	91.4	91.4	91.4	90.7	90.7	الملابس والاحذية	3
31	Clothes				87.8	87.8	88.6	88.6	87.8	87.8	87.8	86.7	86.7	الملابس	31
311	Cloth Fabrics				93.3	93.3	93.3	93.3	93.3	93.3	93.3	95.0	95.0	مواد الملابس	311
312	Sewing Clothes Services				98.5	98.5	99.8	99.8	98.5	98.5	98.5	99.8	99.8	خدمات خياطة الملابس	312
313	Men's Readymade Wear				93.7	93.7	94.4	94.4	93.7	93.7	93.7	91.6	91.6	ملابس رجالية جاهزة	313
314	Ladies' Readymade Wear				71.2	71.2	72.2	72.2	71.2	71.2	71.2	69.0	69.0	ملابس نسائية جاهزة	314
315	Children's Readymade Wear				88.1	88.1	90.0	90.0	88.1	88.1	88.1	86.2	86.2	ملابس اطفال جاهزة	315
316	Clothes Cleaning				117.0	117.0	118.6	118.6	117.0	117.0	117.0	118.6	118.6	تنظيف الملابس	316
32	Footwear				111.7	111.7	113.5	113.5	111.7	111.7	111.7	113.5	113.5	الاحذية	32

## Continued

	Divisions	كفون	تشرين الثاني	تشرين الاول	أيلول	أب	تموز	حزيران	ايار	نيسان	آذار	شباط	كفون	القسم / المجموعة الرئيسية / المجموعة الفرعية	
		الاول	الثاني	الثالث	الرابع	الخامس	السادس	السابع	الثامن	التاسع	العاشرون	الحادي عشر	الثاني عشر		
		Dec	Nov	Oct	Sep	Aug	Jul	Jun	May	April	Mar	Feb	Jan		
		2017	2017	2017	2017	2017	2017	2017	2017	2017	2017	2017	2017		
4	Housing, Water, Electricity & LPG				100.9	100.4	98.3	100.6	99.7	99.0	102.7	105.4	105.4	السكن ، المياه ، الكهرباء، الغاز	4
411	Rent				97.5	97.5	97.5	104.0	104.0	104.0	106.2	106.2	106.2	الإيجار	411
412	House Maintenance and Services				93.1	93.1	93.1	93.1	93.1	93.1	93.1	93.1	93.1	صيانة وخدمات المسكن	412
413	Electricity and Water Supply				188.3	184.0	162.1	131.9	121.3	113.0	136.2	155.6	155.6	امدادات المياه والكهرباء	413
414	Fuels(gasoline, kerosene and LPG)				84.4	82.5	80.6	80.6	80.6	80.6	82.0	82.0	82.0	الوقود ( البنزين و النفط و الغاز )	414
5	House Supplies , Appliances & Maintenance				98.2	98.2	98.7	98.7	98.2	98.0	98.4	98.7	98.7	التجهيزات والمعدات المنزلية والصيانة	5
51	Furniture & Equipment				74.9	74.9	75.2	75.2	74.9	74.9	74.9	75.2	75.2	الاثاث والتجهيزات	51
52	Home Appliances				98.2	98.2	98.7	98.7	98.2	98.0	98.4	98.7	98.7	الاجهزة المنزلية	52
6	Health				98.5	98.5	101.6	101.6	98.5	96.7	98.1	98.6	98.6	الصحة	6
7	Transportation				93.4	93.0	92.6	92.6	92.7	92.7	92.6	92.7	92.3	النقل	7
8	Communications				98.8	98.8	99.1	99.1	98.8	98.8	99.1	99.1	99.1	الاتصال	8
9	Recreation and Culture				80.2	80.2	80.0	80.0	80.6	78.7	79.5	81.3	83.7	الترفيه والثقافة	9
10	Education				103.4	103.7	103.7	103.7	103.4	103.4	103.4	103.7	123.1	التعليم	10
11	Restaurants				108.3	108.3	108.7	108.7	108.0	107.8	107.8	108.0	108.0	المطاعم	11
12	Misc. Services and Goods				85.7	85.7	84.9	83.8	87.1	84.8	83.8	84.7	84.3	السلع والخدمات المتنوعة	12
0	General Index Number				94.5	94.4	93.3	93.1	93.3	93.5	94.2	95.0	94.4	الرقم القياسي العام	0



## CPI in Sulaimania governorate September /2017

ت	القسم / المجموع الرئيسي / المجموع الفرعي	كفون الثاني	شباط	آذار	نيسان	ايار	حزيران	تموز	اب	ايلول	تشرين الاول	تشرين الثاني	كفون الاول	Divisions	ت
		Jan	Feb	Mar	April	May	Jun	Jul	Aug	Sep	Oct	Nov	Dec		
		2017	2017	2017	2017	2017	2017	2017	2017	2017	2017	2017	2017		
1	الاغذية والمشروبات غير الكحولية	94.3	94.4	94.6	95.7	95.5	95.2	92.3	91.9	92.1				<b>1 Food and Non-Alcoholic Beverages</b>	<b>1</b>
11	الاغذية	93.7	93.8	94.0	95.2	94.9	94.6	91.5	91.1	91.4				11 Food	11
111	الخبز والحبوب	103.9	103.9	101.9	101.9	103.9	102.4	102.4	102.2	102.2				111 Cereals and their products	111
112	اللحوم	98.0	98.0	95.7	95.7	98.0	96.6	96.6	96.6	96.7				112 Meats	112
113	الاسماك	70.0	70.0	66.5	66.5	70.0	66.5	66.5	58.1	58.1				113 Fish	113
114	اللبن والجبن والبيض	87.9	87.9	89.3	89.3	87.9	89.3	89.3	89.2	89.2				114 Yogurt, Cheese and Eggs	114
115	الزيوت والدهون	95.8	98.1	98.1	98.1	98.1	98.0	98.0	98.0	98.0				115 Oils and Fats	115
116	الفواكه	89.8	89.8	91.2	91.2	89.8	88.1	88.1	86.6	86.6				116 Fruits	116
117	الخضراوات	91.2	91.2	97.1	103.6	97.6	98.3	84.4	85.4	85.4				117 Vegetables	117
118	السكر والمنتجات السكرية	97.9	97.9	96.1	96.1	97.9	96.1	96.1	96.1	96.1				118 Sugar and Sugar Products	118
119	منتجات الاغذية الاخرى	130.3	130.3	123.8	123.8	130.3	123.8	123.8	123.8	123.8				119 Other Food Products	119
12	المشروبات غير الكحولية	108.8	108.8	110.2	110.2	108.8	110.7	110.7	110.7	110.7				12 Non-Alcoholic Beverages	12
2	المشروبات الكحولية و التبغ	110.0	110.0	110.0	110.0	110.0	110.0	110.0	110.0	110.0				<b>2 Alcoholic beverages &amp; Tobacco</b>	<b>2</b>
3	الملابس والاحذية	91.3	91.2	89.5	89.5	91.2	89.5	86.6	86.6	86.6				<b>3 Clothes and Footwear</b>	<b>3</b>
31	الملابس	112.8	111.7	110.3	110.3	111.6	110.3	117.0	117.0	118.7				31 Clothes	31
311	مواد الملابس	88.3	88.3	86.0	86.0	88.3	86.0	98.7	98.7	102.7				311 Cloth Fabrics	311
312	خدمات خياطة الملابس	91.0	91.0	88.3	88.3	91.0	88.3	91.0	91.0	91.0				312 Sewing Clothes Services	312
313	ملابس رجالية جاهزة	95.6	94.3	92.5	92.5	94.2	92.5	95.5	95.5	95.5				313 Men's Readymade Wear	313
314	ملابس نسائية جاهزة	62.9	61.3	61.7	61.7	61.3	61.7	63.0	63.0	63.0				314 Ladies' Readymade Wear	314
315	ملابس اطفال جاهزة	67.6	67.6	65.8	65.8	67.6	65.8	64.0	64.0	64.0				315 Children's Readymade Wear	315
316	تنظيف الملابس	122.5	122.5	125.7	125.7	122.5	125.7	125.7	125.7	125.7				316 Clothes Cleaning	316
32	الاحذية	94.0	94.0	91.7	91.7	94.0	91.7	88.8	88.8	88.8				32 Footwear	32

## Continued

ت	القسم / المجموعة الرئيسية / المجموعة الفرعية	كثون الثاني	كثون الثاني	تشرين الاول	تشرين الاول	أيلول	اب	تموز	حزيران	ايار	نيسان	اذار	شباط	كثون الثاني	
		Dec	Nov	Oct	Sep	Aug	Jul	Jun	May	April	Mar	Feb	Jan		
		2017	2017	2017	2017	2017	2017	2017	2017	2017	2017	2017	2017	2017	
4	Housing, Water, Electricity & LPG				106.9	105.0	104.9	108.3	108.4	110.6	114.3	114.2	113.1	السكن ، المياه ، الكهرباء، الغاز	4
411	Rent				109.0	109.0	109.0	116.1	116.1	116.1	120.1	120.1	120.1	الاجار	411
412	House Maintenance and Services				76.4	76.4	78.8	78.8	79.5	84.4	84.4	82.2	82.2	صيانة وخدمات المسكن	412
413	Electricity and Water Supply				167.0	139.5	134.3	118.0	119.6	137.2	147.5	148.8	148.8	امدادات المياه والكهرباء	413
414	Fuels(gasoline, kerosene and LPG)				91.4	91.4	91.6	90.7	90.2	92.5	94.4	94.8	87.8	الوقود( البنزين و النفط و الغاز )	414
5	House Supplies , Appliances & Maintenance				86.1	86.8	86.8	84.5	84.0	83.4	85.2	85.1	85.1	التجهيزات والمعدات المنزلية والصيانة	5
51	Furniture & Equipment				83.1	83.9	83.9	83.0	82.3	83.0	84.9	84.6	84.6	الاتاث والتجهيزات	51
52	Home Appliances				88.8	89.4	89.4	85.9	85.5	83.8	85.4	85.6	85.6	الاجهزة المنزلية	52
6	Health				101.5	103.4	106.1	106.1	106.0	103.4	104.7	104.3	104.3	الصحة	6
7	Transportation				78.1	78.7	78.4	80.4	80.1	80.3	81.3	81.2	80.9	النقل	7
8	Communications				88.2	88.6	88.6	91.3	91.7	91.3	92.2	92.7	92.7	الاتصال	8
9	Recreation and Culture				81.5	82.9	84.6	82.8	83.3	86.4	86.7	86.2	80.6	الترفيه والثقافة	9
10	Education				124.2	124.2	124.2	124.2	124.2	124.2	124.2	124.2	124.5	التعليم	10
11	Restaurants				86.9	86.9	86.9	86.9	86.8	86.9	86.9	86.8	86.8	المطاعم	11
12	Misc. Services and Goods				94.8	93.9	93.6	92.7	92.2	94.3	93.4	93.1	92.8	السلع والخدمات المتنوعة	12
0	General Index Number				91.5	91.3	91.4	92.8	92.9	93.3	94.0	94.0	93.7	الرقم القياسي العام	0

## CPI in Duhok governorate September /2017

ت	القسم / المجموعه الرئيسيه / المجموعه الفرعيه	كانون الثاني	شباط	آذار	نيسان	ايار	حزيران	تموز	اب	أيلول	تشرين الاول	تشرين الثاني	كانون الاول							
		Jan	Feb	Mar	April	May	Jun	Jul	Aug	Sep	Oct	Nov	Dec							
		2017	2017	2017	2017	2017	2017	2017	2017	2017	2017	2017	2017							
<b>1</b>	<b>Food and Non-Alcoholic Beverages</b>									90.4	89.7	88.8	93.0	91.0	89.5	90.2	89.8	90.3	الاغذية والمشروبات غير الكحولية	<b>1</b>
<b>11</b>	<b>Food</b>									96.9	95.7	95.2	99.1	97.8	96.6	90.4	90.0	91.1	الاغذية	<b>11</b>
<b>111</b>	<b>Cereals and their products</b>									104.0	103.2	103.0	103.0	101.4	101.2	101.1	101.0	101.1	الخبز والحبوب	<b>111</b>
<b>112</b>	<b>Meats</b>									92.7	91.6	89.0	91.8	89.4	89.0	88.3	90.0	91.8	اللحوم	<b>112</b>
<b>113</b>	<b>Fish</b>									92.7	92.7	93.4	94.2	94.2	93.7	93.1	94.0	94.0	الاسماك	<b>113</b>
<b>114</b>	<b>Yogurt, Cheese and Eggs</b>									87.5	88.8	87.0	88.1	88.1	87.9	91.1	90.9	92.7	اللبن والجبن والبيض	<b>114</b>
<b>115</b>	<b>Oils and Fats</b>									101.6	100.6	100.6	102.4	102.5	102.6	99.2	99.6	99.5	الزيوت والدهون	<b>115</b>
<b>116</b>	<b>Fruits</b>									78.8	80.2	78.7	86.3	68.2	67.3	78.8	75.8	71.0	الفواكه	<b>116</b>
<b>117</b>	<b>Vegetables</b>									81.9	79.9	79.6	92.5	93.7	87.8	87.2	84.9	85.1	الخضراوات	<b>117</b>
<b>118</b>	<b>Sugar and Sugar Products</b>									96.4	96.5	96.5	95.7	95.8	95.8	96.2	96.4	96.4	السكر والمنتجات السكرية	<b>118</b>
<b>119</b>	<b>Other Food Products</b>									93.5	93.5	93.2	93.1	93.0	93.0	86.7	86.7	87.5	منتجات الاغذية الاخرى	<b>119</b>
<b>12</b>	<b>Non-Alcoholic Beverages</b>									112.9	112.8	113.5	113.4	113.0	112.9	113.9	113.9	113.9	المشروبات غير الكحولية	<b>12</b>
<b>2</b>	<b>Alcoholic beverages&amp; Tobacco</b>									122.7	122.7	122.7	122.7	122.7	122.7	118.6	118.6	120.5	المشروبات الكحولية و التبغ	<b>2</b>
<b>3</b>	<b>Clothes and Footwear</b>									94.6	95.0	97.6	98.2	96.5	96.6	103.4	102.6	103.0	الملابس والاحذية	<b>3</b>
<b>31</b>	<b>Clothes</b>									96.3	96.8	99.9	100.6	98.8	98.8	106.8	105.8	106.3	الملابس	<b>31</b>
<b>311</b>	<b>Cloth Fabrics</b>									115.0	115.0	115.0	115.0	112.7	112.7	115.6	115.6	115.6	مواد الملابس	<b>311</b>
<b>312</b>	<b>Sewing Clothes Services</b>									142.4	142.4	142.4	142.4	137.1	137.1	142.2	135.6	135.6	خدمات خياطة الملابس	<b>312</b>
<b>313</b>	<b>Men's Readymade Wear</b>									90.4	90.8	99.6	100.6	98.7	98.8	115.1	113.5	114.6	ملابس رجالية جاهزة	<b>313</b>
<b>314</b>	<b>Ladies' Readymade Wear</b>									66.3	66.6	66.5	67.6	66.9	66.9	68.9	68.3	68.6	ملابس نسائية جاهزة	<b>314</b>
<b>315</b>	<b>Children's Readymade Wear</b>									96.4	98.0	97.4	97.8	95.9	95.9	99.7	99.7	99.7	ملابس اطفال جاهزة	<b>315</b>
<b>316</b>	<b>Clothes Cleaning</b>									80.0	80.0	80.0	80.0	80.0	80.0	77.5	77.5	77.5	تنظيف الملابس	<b>316</b>
<b>32</b>	<b>Footwear</b>									88.4	88.4	88.4	88.4	87.6	87.6	89.0	89.0	89.0	الاحذية	<b>32</b>

Continued

ت	القسم / المجموعة الرئيسية / المجموعة الفرعية	كانون الثاني	كانون الثاني	تشرين الاول	أيلول	أب	تموز	حزيران	ايار	نيسان	أذار	شباط	كانون الثاني		
		Dec	Nov	Oct	Sep	Aug	Jul	Jun	May	April	Mar	Feb	Jan		
		2017	2017	2017	2017	2017	2017	2017	2017	2017	2017	2017	2017		
4	Housing, Water, Electricity & LPG				124.0	123.2	122.8	119.4	119.8	120.9	123.2	123.2	123.5	السكن ، المياه ، الكهرباء ، الغاز	4
411	Rent				126.2	126.2	126.2	125.9	125.9	125.9	128.4	26.1	124.5	الإيجار	411
412	House Maintenance and Services				128.2	128.2	128.2	128.2	128.2	128.2	128.3	128.3	128.3	صيانة وخدمات المسكن	412
413	Electricity and Water Supply				175.1	170.9	158.5	130.8	136.0	148.1	148.1	148.1	151.6	امدادات المياه والكهرباء	413
414	Fuels(gasoline, kerosene and LPG)				95.9	94.1	96.3	93.2	93.4	94.0	95.8	96.0	96.2	الوقود (البنزين ، النفط ، الغاز )	414
5	House Supplies , Appliances & Maintenance				94.5	95.1	95.3	95.3	95.4	95.5	96.7	96.0	96.3	التجهيزات والمعدات المنزلية والصيانة	5
51	Furniture & Equipment				103.0	103.0	103.0	103.0	103.0	103.0	103.8	104.3	104.5	الاثاث والتجهيزات	51
52	Home Appliances				94.5	95.1	95.3	95.3	95.4	95.5	96.7	96.0	96.3	الاجهزة المنزلية	52
6	Health				131.9	131.9	131.9	131.9	131.9	131.9	129.6	130.2	130.4	الصحة	6
7	Transportation				82.3	85.4	85.6	85.4	89.0	93.1	96.4	96.4	97.6	النقل	7
8	Communications				92.2	92.2	93.5	92.2	93.2	94.7	91.3	91.3	91.3	الاتصال	8
9	Recreation and Culture				77.1	77.1	78.1	78.1	78.1	78.2	82.4	82.5	96.8	الترفيه والثقافة	9
10	Education				125.2	125.2	125.2	125.2	125.2	125.2	132.5	132.5	135.5	التعليم	10
11	Restaurants				100.3	100.3	100.3	100.3	100.3	100.3	101.2	101.9	101.9	المطاعم	11
12	Misc. Services and Goods				94.9	91.4	91.2	92.1	92.1	92.1	93.5	93.5	93.5	السلع والخدمات المتنوعة	12
0	General Index Number				97.2	97.4	97.5	97.8	98.1	98.9	99.4	99.3	100.3	الرقم القياسي العام	0

Monthly average change in Kurdistan Region for six first / 2017

#	Division	حزيران		ايار		نيسان		اذار		شباط		كانون الثاني		كانون الاول		الاقسام الرئيسية	ت				
		معدل التضخم	June 2017	May 2017	معدل التضخم	May 2017	April 2017	معدل التضخم	April 2017	March 2017	معدل التضخم	March 2017	Feb 2017	معدل التضخم	Feb 2017			Jan 2017	معدل التضخم	Jan 2017	Dec 2016
1	Food and Non-Alcoholic Beverages	-0.4	91.1	91.4	-0.9	91.4	92.2	0.1	92.2	92.2	0.0	92.2	92.2	1.2	92.2	91.1	0.7	91.1	90.4	الاغذية والمشروبات غير الكحولية	01
2	Alcoholic Beverages & Tobacco	0.0	119.9	119.9	0.0	119.9	119.9	0.7	119.9	119.0	0.0	119.0	119.0	-0.3	119.0	119.4	-1.4	119.4	121.1	المشروبات الكحولية و التبغ	02
3	Clothes and Footwear	0.0	92.3	92.4	0.8	92.4	91.6	-1.5	91.6	93.0	-0.4	93.0	93.4	-0.1	93.4	93.5	-9.2	93.5	102.9	الملايس والاحذية	03
4	Housing, Water ,Electricity& LPG	0.2	107.7	107.6	-0.8	107.6	108.4	-3.0	108.4	111.8	-0.9	111.8	112.8	0.3	112.8	112.4	-0.5	112.4	113.0	السكن ، المياه ، الكهرباء، الغاز	04
5	House Supplies , Appliances & Maintenance	0.4	92.0	91.6	0.4	91.6	91.3	-1.3	91.3	92.4	0.0	92.4	92.4	-0.1	92.4	92.5	0.0	92.5	92.4	التجهيزات والمعدات المنزلية والصيانة	05
6	Health	1.1	109.8	108.6	1.6	108.6	106.8	-0.6	106.8	107.4	-0.1	107.4	107.5	0.0	107.5	107.5	0.3	107.5	107.2	الصحة	06
7	Transportation	-0.8	85.9	86.6	-1.1	86.6	87.5	-1.2	87.5	88.6	0.0	88.6	88.6	0.0	88.6	88.6	-6.9	88.6	95.1	النقل	07
8	Communications	-0.3	94.4	94.6	-0.1	94.6	94.8	0.2	94.8	94.6	-0.2	94.6	94.8	0.0	94.8	94.8	7.0	94.8	88.6	الاتصال	08
9	Recreation and Culture	-0.5	80.8	81.2	0.0	81.2	81.2	-1.2	81.2	82.2	-0.5	82.2	82.6	-2.9	82.6	85.1	1.3	85.1	84.0	الترفيه والثقافة	09
10	Education	0.1	116.8	116.7	0.0	116.7	116.8	-1.3	116.8	118.3	-0.1	118.3	118.3	-6.3	118.3	126.3	6.2	126.3	118.9	التعليم	10
11	Restaurants	0.3	97.7	97.4	0.0	97.4	97.4	-0.2	97.4	97.6	-0.2	97.6	97.7	0.0	97.7	97.7	2.6	97.7	95.3	المطاعم	11
12	Misc. Services and Goods	-1.1	89.3	90.3	-0.1	90.3	90.4	0.5	90.4	89.9	-0.2	89.9	90.1	0.3	90.1	89.8	0.7	89.8	89.2	السلع والخدمات المتنوعة	12
0	General Index Number	-0.2	93.9	94.1	-0.5	94.1	95	-0.7	94.5	95.2	-0.3	95.2	95.4	0.2	95.4	95.3	0.3	95.3	95	الرقم القياسي العام	00

Monthly average change in Kurdistan Region for September / 2017

#	Division	كانون الاول		تشرين الثاني		تشرين الاول		ايلول		ايلول		ا آب		تموز		تموز		حزيران		الاقسام الرئيسية	ت
		inflat on rate	Dec	Nov	inflat on rate	Nov	Oct	inflat on rate	Oct	Sep	inflat on rate	Sep	Aug	inflat on rate	Aug	July	inflat on rate	July	June		
		2016	2016	2016	2016	2016	2016	2016	2016	2017	2017	2017	2017	2017	2017	2017	2017	2017			
1	Food and Non-Alcoholic Beverages									0.2	89.7	89.6	1.3	89.6	88.4	-3.0	88.4	91.1	الاغذية والمشروبات غير الكحولية	1	
2	Alcoholic Beverages & Tobacco									0.0	119.9	119.9	0.0	119.9	119.9	0.0	119.9	119.9	المشروبات الكحولية والتبغ	2	
3	Clothes and Footwear									-0.1	90.0	90.1	-1.0	90.1	91.0	-1.4	91.0	92.3	الملابس والاحذية	3	
4	Housing, Water ,Electricity& LPG									1.1	108.2	107.0	0.8	107.0	106.2	-1.5	106.2	107.7	السكن ، المياه ، الكهرباء ، الغاز	4	
5	House Supplies , Appliances & Maintenance									-0.5	92.3	92.7	-0.2	92.7	93.0	1.0	93.0	92.0	التجهيزات والمعدات المنزلية والصيانة	5	
6	Health									-0.8	106.7	107.5	-2.1	107.5	109.8	0.0	109.8	109.8	الصحة	6	
7	Transportation									-0.9	84.6	85.4	0.3	85.4	85.1	-0.9	85.1	85.9	النقل	7	
8	Communications									-0.2	92.9	93.1	-0.4	93.1	93.5	-0.9	93.5	94.4	الاتصال	8	
9	Recreation and Culture									-0.8	80.1	80.7	-1.1	80.7	81.6	0.9	81.6	80.8	الترفيه والثقافة	9	
10	Education									-0.1	116.8	116.8	0.0	116.8	116.8	0.0	116.8	116.8	التعليم	10	
11	Restaurants									0.0	97.5	97.5	-0.2	97.5	97.7	0.0	97.7	97.7	المطاعم	11	
12	Misc. Services and Goods									1.2	91.5	90.4	0.5	90.4	89.9	0.7	89.9	89.3	السلع والخدمات المتنوعة	12	
0	General Index Number									0.1	94	93.7	0.4	93.7	93.3	-0.6	93.3	93.9	المعدل العام	0	

Annual average change in Kurdistan Region for six first / 2017

#	Divisions	معدل التضخم	حزيران	حزيران	معدل التضخم	أيار	أيار	معدل التضخم	نيسان	نيسان	معدل التضخم	آذار	آذار	معدل التضخم	شباط	شباط	معدل التضخم	كانون الثاني	كانون الثاني	القسم / المجموعة الرئيسية / المجموعة الفرعية	ت
			June	June		May	May		April	April		Mar	Mar		Feb	Feb		Jan	Jan		
			2017	2016		2017	2016		2017	2016		2017	2016		2017	2016		2017	2016		
01	Food and Non-Alcoholic Beverages	1.4	91.1	89.8	0.0	91.4	91.4	-1.6	92.2	93.7	-2.7	92.2	94.7	-3.2	92.2	95.2	-7.8	91.1	98.8	الاغذية والمشروبات غير الكحولية	01
02	Alcoholic Beverages & Tobacco	-1.0	119.9	121.1	-1.0	119.9	121.1	-1.0	119.9	121.1	-1.7	119.0	121.1	-1.7	119.0	121.1	-1.4	119.4	121.1	المشروبات الكحولية و التبغ	02
03	Clothes and Footwear	-6.8	92.3	99.1	-6.9	92.4	99.2	-8.0	91.6	99.6	-8.7	93.0	101.9	-9.1	93.4	102.8	-12.0	93.5	106.2	الملابس والأحذية	03
04	Housing, Water ,Electricity & LPG	-2.4	107.7	110.3	-2.8	107.6	110.7	-2.5	108.4	111.2	-3.5	111.8	115.9	-3.8	112.8	117.2	-4.4	112.4	117.6	السكن ، المياه ، الكهرباء، الغاز	04
05	House Supplies , Appliances & Maintenance	-1.5	92.0	93.4	-0.4	91.6	91.9	4.6	91.3	87.2	1.0	92.4	91.5	-2.9	92.4	95.1	-3.8	92.5	96.1	التجهيزات والمعدات المنزلية والصيانة	05
06	Health	1.5	109.8	108.1	0.8	108.6	107.7	-1.0	106.8	107.9	3.1	107.4	104.2	-4.0	107.5	112.0	-2.1	107.5	109.8	الصحة	06
07	Transportation	-8.9	85.9	94.4	-5.7	86.6	91.8	-3.5	87.5	90.7	-1.8	88.6	90.2	-6.0	88.6	94.3	-6.9	88.6	95.1	النقل	07
08	Communications	-3.0	94.4	97.3	-3.4	94.6	98.0	5.3	94.8	90.0	10.1	94.6	85.9	0.1	94.8	94.7	1.3	94.8	93.6	الاتصال	08
09	Recreation and Culture	-14.3	80.8	94.3	-12.4	81.2	92.8	-13.1	81.2	93.5	-15.8	82.2	97.6	-16.7	82.6	99.2	11.2-	85.1	95.8	الترفيه والثقافة	09
10	Education	4.9	116.8	111.3	4.2	116.7	112.0	4.3	116.8	112.0	5.9	118.3	111.7	2.8	118.3	115.1	9.7	126.3	115.1	التعليم	10
11	Restaurants	-4.7	97.7	102.5	2.2	97.4	95.3	-2.7	97.4	100.1	-3.8	97.6	101.5	-3.8	97.7	101.6	-2.4	97.7	100.1	المطاعم	11
12	Misc. services and Goods	-3.5	89.3	92.5	-1.4	90.3	91.6	3.7	90.4	87.2	-1.8	89.9	91.5	-1.5	90.1	91.4	0.2	89.8	89.7	السلع والخدمات المتنوعة	12
	General Index Number	-2.8	93.9	96.6	-2.0	94.1	96.0	-1.3	94.5	95.8	-0.8	95.2	95.9	-3.8	95.4	99.2	-4.4	95.3	99.7	الرقم القياسي العام	00

## Annual average change in Kurdistan Region for September / 2017

#	Divisions	inflat on rate	كانون الاول	كانون الاول	inflat on rate	تشريني الثاني	تشريني الثاني	inflat on rate	تشريني الاول	تشريني الاول	inflat on rate	ايلول	ايلول	inflat on rate	اب	اب	inflat on rate	تموز	تموز	القسم / المجموعة الرئيسية / المجموعة الفرعية	ت
			Dec	Dec		Nov	Nov		Oct	Oct		Sep	Sep		Aug	Aug		July	July		
			2016	2015		2016	2015		2016	2015		2017	2016		2017	2016		2017	2016		
01	Food and Non-Alcoholic Beverages										-1.2	89.7	90.8	-0.6	89.6	90.1	-1.7	88.4	89.9	الاغذية والمشروبات غير الكحولية	01
02	Alcoholic Beverages & Tobacco										-1.0	119.9	121.1	-1.0	119.9	121.1	-1.0	119.9	121.1	المشروبات الكحولية و التبغ	02
03	Clothes and Footwear										-8.6	90.0	98.5	-9.2	90.1	99.3	-9.0	91.0	99.9	الملابس والاحذية	03
04	Housing, Water ,Electricity& LPG										-2.0	108.2	110.4	-4.6	107.0	112.2	-4.4	106.2	111.1	السكن ، المياه ، الكهرباء، الغاز	04
05	House Supplies , Appliances & Maintenance										0.6	92.3	91.8	0.4	92.7	92.4	1.9	93.0	91.3	التجهيزات والمعدات المنزلية والصيانة	05
06	Health										-1.7	106.7	108.5	-0.4	107.5	107.9	1.9	109.8	107.7	الصحة	
07	Transportation										-11.5	84.6	95.5	-8.4	85.4	93.2	-9.3	85.1	93.9	النقل	07
08	Communications										-3.2	92.9	96.0	-3.9	93.1	96.9	-4.0	93.5	97.4	الاتصال	08
09	Recreation and Culture										-12.6	80.1	91.7	-11.9	80.7	91.6	-12.3	81.6	93.0	الترفيه والثقافة	09
10	Education										4.0	116.8	112.3	4.0	116.8	112.3	4.5	116.8	111.8	التعليم	10
11	Restaurants										0.0	97.5	97.5	-0.3	97.5	97.8	0.8	97.7	96.9	المطاعم	11
12	Misc. services and Goods										-1.6	91.5	93.0	-4.7	90.4	94.8	-2.7	89.9	92.4	السلع والخدمات المتنوعة	12
	General Index Number										-2.8	94	96.5	-3.4	93.7	97.0	-3.4	93.3	96.6	الرقم القياسي العام	00



©Ministry of planning/ Kurdistan Region Statistics Office

For more Information, please contact us on:

E-Mail: [contact@krso.gov.krd](mailto:contact@krso.gov.krd)

Web site: [www.krso.gov.krd](http://www.krso.gov.krd)

TEL: 00964 (0)66 255 91 70