

MINISTRY OF PLANNING  
KURDISTAN REGIONAL GOVERNMENT  
KURDISTAN REGION STATISTICS OFFICE



# Consumer Price Index (CPI) and Inflation Rate in Kurdistan Region February/ 2018

---

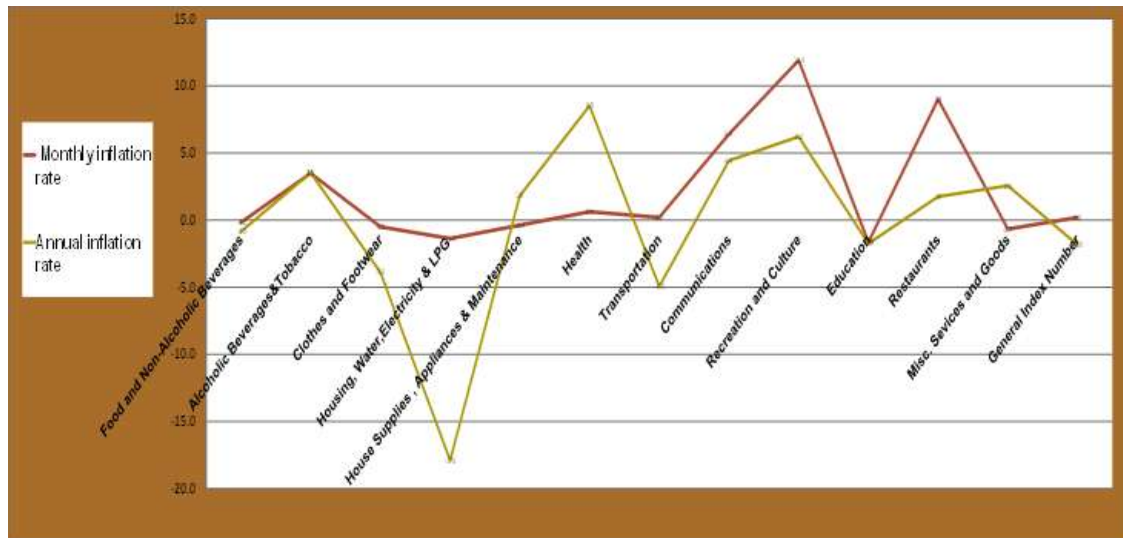
**Consumer Price Index Department**

**March/ 2018**

## Analysis of inflation rate

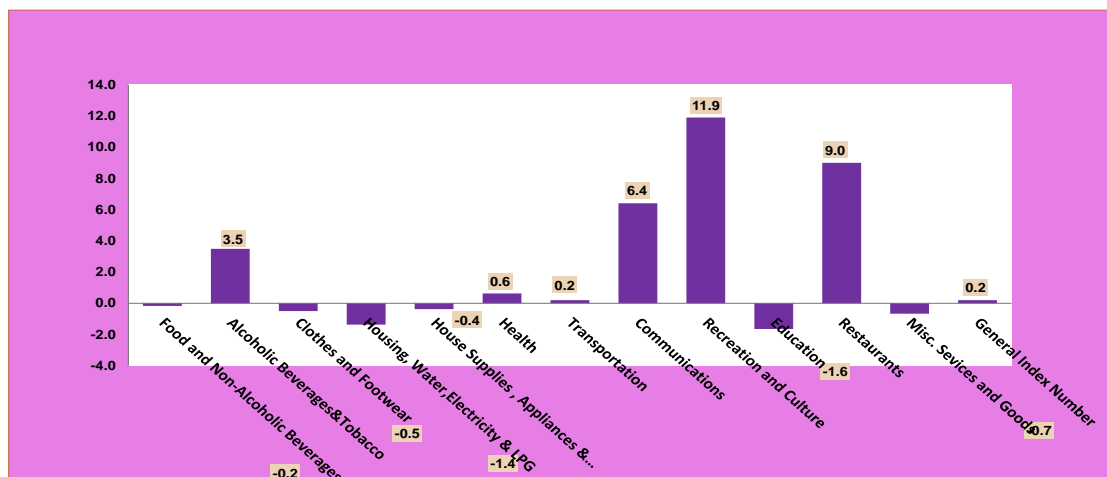
### 1-Monthly inflation rate

Consumer price index (CPI) reached 93.6% in Kurdistan Region in Feb 2018, where it shows an increase of 0.2% compared to Jan 2018 and an annual decrease of 1.8% compared to Feb 2017.



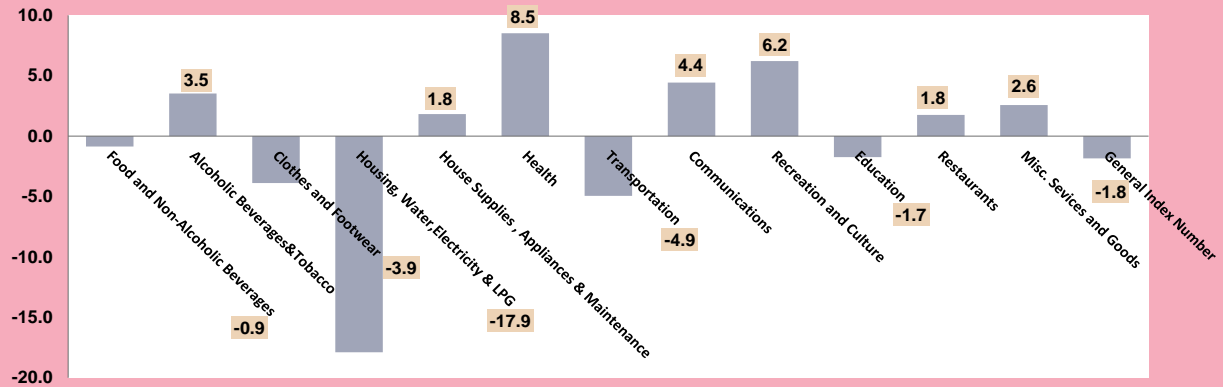
### CPI rise in Feb is due to the price increase of the following sections:

1. Recreation and culture by 11.9%,
2. Restaurants by 9.0%,
3. Communications by 6.4 %,
4. Alcoholic beverages and tobacco by 3.5%,
5. Health by 0.6%,
6. Transportation by 0.2%.



## **2-Annual Inflation rate**

Consumer price index recorded 93.6% in Kurdistan Region for Feb 2018, where it shows a decrease by 1.8% compared to feb 2017 due to drop in the prices of the following sections:



1. Housing (rent, electricity, water supply, fuels, & maintenance) by 17.9%,
2. Transportation by 4.9%,
3. Clothing and footwear by 3.9%,
4. Education by 1.7%,
5. Food and non-alcoholic beverages by 0.9%.

## **3-Inflation Rate compared with 2012(2012=100%)**

Consumer price index in Feb 2018 in Kurdistan Region's governorates shows a decrease by 6.4% compared to the base year 2012.

## **4- Inflation rate in Kurdistan Region's governorate**

**Consumer price index in Kurdistan Region's governorates shows different records in Feb 2018 compared to Jan 2018.**

- I. Erbil governorate (94.7%) shows no change,
- II. Sulaimani governorate (91.5%) increased by 0.9%,
- III. Duhok governorate (96.2%) declined by 0.8%.

## Tables

## CPI in Kurdistan Region Feb / 2018

	Main and sub groups	كانون الاول	تشرين الثاني	تشرين الاول	أيلول	أب	تموز	حزيران	ايار	نيسان	آذار	شباط	كانون الثاني	القسم / المجموعة الرئيسية / المجموعة الفرعية	
		Dec	Nov	Oct	Sep	Aug	Jul	Jun	May	April	Mar	Feb	Jan		
		2018	2018	2018	2018	2018	2018	2018	2018	2018	2018	2018	2018		
<b>1</b>	<b>Food and Non-Alcoholic Beverages</b>											91.4	91.6	الاغذية والمشروبات غير الكحولية	<b>1</b>
<b>11</b>	<b>Food</b>											92.3	92.7	الاغذية	<b>11</b>
<b>111</b>	<b>Cereals and their products</b>											102.5	103.1	الخبز والحبوب	<b>111</b>
<b>112</b>	<b>Meats</b>											92.8	92.9	اللحوم	<b>112</b>
<b>113</b>	<b>Fish</b>											73.6	73.9	الأسماك	<b>113</b>
<b>114</b>	<b>Yogurt, Cheese and Eggs</b>											89.5	90.6	اللبين والجبن والبيض	<b>114</b>
<b>115</b>	<b>Oils and Fats</b>											98.4	98.4	الزيوت والدهون	<b>115</b>
<b>116</b>	<b>Fruits</b>											81.8	81.5	الفواكه	<b>116</b>
<b>117</b>	<b>Vegetables</b>											89.1	88.9	الخضراوات	<b>117</b>
<b>118</b>	<b>Sugar and Sugar Products</b>											96.1	95.2	السكر والمنتجات السكرية	<b>118</b>
<b>119</b>	<b>Other Food Products</b>											108.9	109.8	منتجات الأغذية الأخرى	<b>119</b>
<b>12</b>	<b>Non-Alcoholic Beverages</b>											109.8	111.5	المشروبات غير الكحولية	<b>12</b>
<b>2</b>	<b>Alcoholic beverages&amp; Tobacco</b>											123.2	119.0	المشروبات الكحولية و التبغ	<b>2</b>
<b>3</b>	<b>Clothes and Footwear</b>											89.2	90.2	الملابس والاحذية	<b>3</b>
<b>31</b>	<b>Clothes</b>											99.9	102.6	الملابس	<b>31</b>
<b>311</b>	<b>Cloth Fabrics</b>											100.0	104.8	مواد الملابس	<b>311</b>
<b>312</b>	<b>Sewing Clothes Services</b>											104.3	104.7	خدمات خياطة الملابس	<b>312</b>
<b>313</b>	<b>Men's Readymade Wear</b>											92.7	94.5	ملابس رجالية جاهزة	<b>313</b>
<b>314</b>	<b>Ladies' Readymade Wear</b>											63.2	64.1	ملابس نسائية جاهزة	<b>314</b>
<b>315</b>	<b>Children's Readymade Wear</b>											74.6	75.1	ملابس اطفال جاهزة	<b>315</b>
<b>316</b>	<b>Clothes Cleaning</b>											108.7	108.8	تنظيف الملابس	<b>316</b>
<b>32</b>	<b>Footwear</b>											94.9	96.2	الاحذية	<b>32</b>

Continued

	Main and sub groups	كانون الاول	تشرين الثاني	تشرين الاول	أيلول	اب	تموز	حزيران	ايار	نيسان	آذار	شباط	كانون الثاني	القسم / المجموعة الرئيسية / المجموعة الفرعية	
		Dec	Nov	Oct	Sep	Aug	Jul	Jun	May	April	Mar	Feb	Jan		
		2018	2018	2018	2018	2018	2018	2018	2018	2018	2018	2018	2018		
4	Housing, Water, Electricity & LPG											92.6	93.9	السكن ، المياه ، الكهرباء، الغاز	4
411	Rent											87.8	87.8	الاجار	411
412	House Maintenance and Services											94.7	95.1	صيانة وخدمات المسكن	412
413	Electricity and Water Supply											92.4	109.8	امدادات المياه والكهرباء	413
414	Fuels (gasoline, kerosene and LPG)											100.9	97.5	الوقود( البنزين و النفط و الغاز )	414
5	House Supplies , Appliances & Maintenance											94.1	94.6	التجهيزات والمعدات المنزلية والصيانة	5
51	Furniture & Equipment											87.4	87.4	الاثاث والتجهيزات	51
52	Home Appliances											94.0	94.7	الاجهزة المنزلية	52
6	Health											116.7	115.9	الصحة	6
7	Transportation											84.2	84.1	النقل	7
8	Communications											99.0	93.0	الاتصال	8
9	Recreation and Culture											87.7	78.4	الترفيه والثقافة	9
10	Education											116.2	118.2	التعليم	10
11	Restaurants											99.4	91.2	المطاعم	11
12	Misc. Services and Goods											92.4	93.0	السلع والخدمات المتنوعة	12
0	General Index Number											93.6	93.5	الرقم القياسي العام	0

CPI in Erbil governorate Feb /2018

	Main and sub groups	كانون الاول	تشرين الثاني	تشرين الاول	أيلول	اب	تموز	حزيران	ايار	نيسان	آذار	شباط	كانون الثاني	القسم / المجموعة الرئيسية / المجموعة الفرعية	
		Dec	Nov	Oct	Sep	Aug	Jul	Jun	May	April	Mar	Feb	Jan		
		2018	2018	2018	2018	2018	2018	2018	2018	2018	2018	2018	2018		
1	Food and Non-Alcoholic Beverages											89.4	89.3	الاغذية والمشروبات غير الكحولية	1
11	Food											90.6	90.4	الاغذية	11
111	Cereals and their products											97.4	97.4	الخبز والحبوب	111
112	Meats											89.8	89.8	اللحوم	112
113	Fish											80.2	80.2	الأسماك	113
114	Yogurt, Cheese and Eggs											92.2	92.5	اللبن والجبن والبيض	114
115	Oils and Fats											97.2	97.2	الزيوت والدهون	115
116	Fruits											81.3	78.9	الفواكه	116
117	Vegetables											89.5	89.9	الخضراوات	117
118	Sugar and Sugar Products											91.3	90.7	السكر والمنتجات السكرية	118
119	Other Food Products											95.7	95.7	منتجات الأغذية الأخرى	119
12	Non-Alcoholic Beverages											108.0	112.4	المشروبات غير الكحولية	12
2	Alcoholic beverages& Tobacco											129.7	129.7	المشروبات الكحولية و التبغ	2
3	Clothes and Footwear											85.5	85.4	الملابس والاحذية	3
31	Clothes											81.9	81.8	الملابس	31
311	Cloth Fabrics											100.8	100.8	مواد الملابس	311
312	Sewing Clothes Services											98.4	98.4	خدمات خياطة الملابس	312
313	Men's Readymade Wear											83.1	83.1	ملابس رجالية جاهزة	313
314	Ladies' Readymade Wear											62.0	61.2	ملابس نسائية جاهزة	314
315	Children's Readymade Wear											76.5	76.5	ملابس اطفال جاهزة	315
316	Clothes Cleaning											105.5	105.5	تنظيف الملابس	316
32	Footwear											106.1	106.1	الاحذية	32

Continued

	Main and sub groups	كانون الاول	تشرين الثاني	تشرين الاول	أيلول	اب	تموز	حزيران	ايار	نيسان	آذار	شباط	كانون الثاني	القسم / المجموعة الرئيسية / المجموعة الفرعية	
		Dec	Nov	Oct	Sep	Aug	Jul	Jun	May	April	Mar	Feb	Jan		
		2018	2018	2018	2018	2018	2018	2018	2018	2018	2018	2018	2018		
4	Housing, Water, Electricity & LPG											74.7	76.1	السكن ، المياه ، الكهرباء ، الغاز	4
411	Rent											67.2	67.2	الإيجار	411
412	House Maintenance and Services											93.1	93.1	صيانة وخدمات المسكن	412
413	Electricity and Water Supply											122.5	139.0	إمدادات المياه والكهرباء	413
414	Fuels(gasoline, kerosene and LPG)											96.0	96.0	الوقود( البنزين و النفط و الغاز )	414
5	House Supplies , Appliances & Maintenance											100.3	100.3	التجهيزات والمعدات المنزلية والصيانة	5
51	Furniture & Equipment											78.0	77.3	الأثاث والتجهيزات	51
52	Home Appliances											100.3	100.3	الأجهزة المنزلية	52
6	Health											115.7	115.6	الصحة	6
7	Transportation											94.2	94.5	النقل	7
8	Communications											94.1	91.3	الاتصال	8
9	Recreation and Culture											76.2	76.2	الترفيه والثقافة	9
10	Education											100.1	100.1	التعليم	10
11	Restaurants											101.7	91.4	المطاعم	11
12	Misc. Services and Goods											86.8	88.0	السلع والخدمات المتنوعة	12
0	General Index Number											94.7	94.7	الرقم القياسي العام	0



## CPI in Sulaimania governorate Feb /2018

Main and sub groups	كانون الاول	تشرين الثاني	تشرين الاول	أيلول	أب	تموز	حزيران	ايار	نيسان	آذار	شباط	كانون الثاني	القسم / المجموعة الرئيسية / المجموعة الفرعية	ت
	Dec	Nov	Oct	Sep	Aug	Jul	Jun	May	April	Mar	Feb	Jan		
	2018	2018	2018	2018	2018	2018	2018	2018	2018	2018	2018	2018		
<b>1</b> Food and Non-Alcoholic Beverages											93.0	93.2	الإغذية والمشروبات غير الكحولية	<b>1</b>
<b>11</b> Food											92.3	92.5	الإغذية	<b>11</b>
<b>111</b> Cereals and their products											102.7	102.8	الخبز والحبوب	<b>111</b>
<b>112</b> Meats											96.5	96.6	اللحوم	<b>112</b>
<b>113</b> Fish											58.3	58.3	الأسماك	<b>113</b>
<b>114</b> Yogurt, Cheese and Eggs											89.1	89.1	اللبن والجبن والبيض	<b>114</b>
<b>115</b> Oils and Fats											97.9	97.9	الزيوت والدهون	<b>115</b>
<b>116</b> Fruits											85.9	86.5	الفواكه	<b>116</b>
<b>117</b> Vegetables											90.2	90.2	الخضراوات	<b>117</b>
<b>118</b> Sugar and Sugar Products											99.2	99.2	السكر والمنتجات السكرية	<b>118</b>
<b>119</b> Other Food Products											123.8	123.8	منتجات الأغذية الأخرى	<b>119</b>
<b>12</b> Non-Alcoholic Beverages											110.1	110.4	المشروبات غير الكحولية	<b>12</b>
<b>2</b> Alcoholic beverages & Tobacco											110.0	110.0	المشروبات الكحولية والتبغ	<b>2</b>
<b>3</b> Clothes and Footwear											88.3	89.4	الملابس والأحذية	<b>3</b>
<b>31</b> Clothes											115.0	120.1	الملابس	<b>31</b>
<b>311</b> Cloth Fabrics											91.7	102.7	مواد الملابس	<b>311</b>
<b>312</b> Sewing Clothes Services											91.0	91.0	خدمات خياطة الملابس	<b>312</b>
<b>313</b> Men's Readymade Wear											94.9	96.6	ملابس رجالية جاهزة	<b>313</b>
<b>314</b> Ladies' Readymade Wear											63.2	65.4	ملابس نسائية جاهزة	<b>314</b>
<b>315</b> Children's Readymade Wear											64.7	64.7	ملابس اطفال جاهزة	<b>315</b>
<b>316</b> Clothes Cleaning											125.7	125.7	تنظيف الملابس	<b>316</b>
<b>32</b> Footwear											90.6	91.7	الأحذية	<b>32</b>

Continued

ت	القسم / المجموعه الرئيسيّه / المجموعه الفرعيّه	كانون الثاني	شباط	آذار	نيسان	ايار	حزيران	تموز	اب	أيلول	تشرين الاول	تشرين الثاني	كانون الاول	Main and sub groups
		Jan	Feb	Mar	April	May	Jun	Jul	Aug	Sep	Oct	Nov	Dec	
		2018	2018	2018	2018	2018	2018	2018	2018	2018	2018	2018	2018	
4	السكن ، المياه ، الكهرباء ، الغاز	99.6	98.0											Housing, Water, Electricity & LPG
411	الإيجار	94.3	94.3											Rent
412	صيانة وخدمات المسكن	84.1	83.3											House Maintenance and Services
413	امدادات المياه والكهرباء	174.7	137.2											Electricity and Water Supply
414	الوقود( البنزين و النفط و الغاز )	98.9	106.4											Fuels(gasoline, kerosene and LPG)
5	التجهيزات والمعدات المنزلية والصيانة	89.2	88.7											House Supplies , Appliances & Maintenance
51	الأثاث والتجهيزات	88.8	88.9											Furniture & Equipment
52	الأجهزة المنزلية	89.5	88.5											Home Appliances
6	الصحة	107.8	107.6											Health
7	النقل	75.0	77.6											Transportation
8	الاتصال	90.2	97.5											Communications
9	الترفيه والثقافة	84.8	107.7											Recreation and Culture
10	التعليم	124.2	119.7											Education
11	المطاعم	86.9	97.3											Restaurants
12	السلع والخدمات المتنوعة	96.0	95.7											Misc. Services and Goods
0	الرقم القياسي العام	90.6	91.5											General Index Number

## CPI in Duhok governorate Feb /2018

Main and sub groups	كانون الاول	تشرين الثاني	تشرين الاول	أيلول	اب	تموز	حزيران	ايار	نيسان	اذار	شباط	كانون الثاني	القسم / المجموعة الرئيسية / المجموعة الفرعية	ت
	Dec	Nov	Oct	Sep	Aug	Jul	Jun	May	April	Mar	Feb	Jan		
	2018	2018	2018	2018	2018	2018	2018	2018	2018	2018	2018	2018		
<b>1</b> Food and Non-Alcoholic Beverages											91.5	92.2	الاغذية والمشروبات غير الكحولية	<b>1</b>
<b>11</b> Food											95.1	97.4	الاغذية	<b>11</b>
<b>111</b> Cereals and their products											111.0	113.8	الخبز والحبوب	<b>111</b>
<b>112</b> Meats											90.3	90.6	اللحوم	<b>112</b>
<b>113</b> Fish											93.2	94.5	الأسماك	<b>113</b>
<b>114</b> Yogurt, Cheese and Eggs											85.4	90.1	اللبن والجبن والبيض	<b>114</b>
<b>115</b> Oils and Fats											101.5	101.8	الزيوت والدهون	<b>115</b>
<b>116</b> Fruits											74.2	75.7	الفواكه	<b>116</b>
<b>117</b> Vegetables											86.3	84.3	الخضراوات	<b>117</b>
<b>118</b> Sugar and Sugar Products											98.6	95.2	السكر والمنتجات السكرية	<b>118</b>
<b>119</b> Other Food Products											102.0	106.4	منتجات الأغذية الأخرى	<b>119</b>
<b>12</b> Non-Alcoholic Beverages											112.1	112.2	المشروبات غير الكحولية	<b>12</b>
<b>2</b> Alcoholic beverages& Tobacco											138.7	118.6	المشروبات الكحولية و التبغ	<b>2</b>
<b>3</b> Clothes and Footwear											97.8	100.7	الملابس والاحذية	<b>3</b>
<b>31</b> Clothes											101.1	103.8	الملابس	<b>31</b>
<b>311</b> Cloth Fabrics											115.6	116.1	مواد الملابس	<b>311</b>
<b>312</b> Sewing Clothes Services											142.4	144.2	خدمات خياطة الملابس	<b>312</b>
<b>313</b> Men's Readymade Wear											105.4	110.4	ملابس رجالية جاهزة	<b>313</b>
<b>314</b> Ladies' Readymade Wear											65.5	66.6	ملابس نسائية جاهزة	<b>314</b>
<b>315</b> Children's Readymade Wear											91.6	94.0	ملابس اطفال جاهزة	<b>315</b>
<b>316</b> Clothes Cleaning											79.3	80.0	تنظيف الملابس	<b>316</b>
<b>32</b> Footwear											83.6	87.5	الاحذية	<b>32</b>

Continued

Main and sub groups	كانون الاول	تشرين الثاني	تشرين الاول	أيلول	أب	تموز	حزيران	ايار	نيسان	آذار	شباط	كانون الثاني	القسم / المجموعة الرئيسية / المجموعة الفرعية	ت
	Dec	Nov	Oct	Sep	Aug	Jul	Jun	May	April	Mar	Feb	Jan		
	2018	2018	2018	2018	2018	2018	2018	2018	2018	2018	2018	2018		
4 Housing, Water, Electricity & LPG											113.6	114.0	السكن ، المياه ، الكهرباء، الغاز	4
411 Rent											111.3	111.3	الإيجار	411
412 House Maintenance and Services											121.2	121.2	صيانة وخدمات المسكن	412
413 Electricity and Water Supply											165.5	172.4	امدادات المياه والكهرباء	413
414 Fuels(gasoline, kerosene and LPG)											98.5	97.1	الوقود( البنزين ، النفط ، الغاز )	414
5 House Supplies , Appliances & Maintenance											94.0	95.6	التجهيزات والمعدات المنزلية والصيانة	5
51 Furniture & Equipment											101.1	102.6	الإثاث والتجهيزات	51
52 Home Appliances											94.0	95.6	الأجهزة المنزلية	52
6 Health											137.0	133.2	الصحة	6
7 Transportation											80.0	84.1	النقل	7
8 Communications											110.8	102.0	الاتصال	8
9 Recreation and Culture											67.3	69.1	الترفيه والثقافة	9
10 Education											138.1	138.1	التعليم	10
11 Restaurants											99.7	99.7	المطاعم	11
12 Misc. Services and Goods											95.9	95.8	السلع والخدمات المتنوعة	12
0 General Index Number											96.2	97.0	الرقم القياسي العام	0

Monthly average change in Kurdistan Region for Feb / 2018

#	Main groups	معدل التضخم	حزيران	آيار	معدل التضخم	آيار	نيسان	معدل التضخم	نيسان	آذار	معدل التضخم	آذار	شباط	معدل التضخم	شباط	كانون الثاني	معدل التضخم	كانون الثاني	كانون الاول	الاقسام الرئيسية	ت
			June	May		May	April		April	March		March	Feb		Feb	Jan		Jan	Dec		
			2018	2018				2018	2018				2018	2018				2018	2017		
1	Food and Non-Alcoholic Beverages												-0.2	91.4	91.6	0.4	91.6	91.2		الاغذية والمشروبات غير الكحولية	01
2	Alcoholic Beverages & Tobacco												3.5	123.2	119.0	0.0	119.0	119.0		المشروبات الكحولية و التبغ	02
3	Clothes and Footwear												-0.5	89.8	90.2	-1.5	90.2	91.6		الملابس والأحذية	03
4	Housing, Water ,Electricity& LPG												-1.4	92.6	93.9	-9.1	93.9	103.3		السكن ، المياه ، الكهرباء، الغاز	04
5	House Supplies , Appliances & Maintenance												-0.4	94.1	94.4	3.9	94.4	90.8		التجهيزات والمعدات المنزلية والصيانة	05
6	Health												0.6	116.7	115.9	8.0	115.9	107.3		الصحة	06
7	Transportation												0.2	84.2	84.1	-1.3	84.1	85.1		النقل	07
8	Communications												6.4	99.0	93.0	5.0	93.0	88.6		الاتصال	08
9	Recreation and Culture												11.9	87.7	78.4	4.8	78.4	74.8		الترفيه والثقافة	09
10	Education												-1.6	116.2	118.2	-4.4	118.2	123.6		التعليم	10
11	Restaurants												9.0	99.4	91.2	0.0	91.2	91.2		المطاعم	11
12	Misc. Services and Goods												-0.7	92.4	93.0	2.0	93.0	91.2		السلع والخدمات المتنوعة	12
0	General Index Number												0.2	93.6	93.5	0.3	93.5	93.2		الرقم القياسي العام	00

Annual average change in Kurdistan Region for Feb / 2018

#	Main groups	معدل التضخم	حزيران	حزيران	معدل التضخم	أيار	أيار	معدل التضخم	نيسان	نيسان	معدل التضخم	آذار	آذار	معدل التضخم	شباط	شباط	معدل التضخم	كانون الثاني	كانون الثاني	الإقسام الرئيسية	ت	
			June	June		May	May		April	April		Mar	Mar		Feb	Feb		Jan	Jan			
			2018	2017		2018	2017		2018	2017		2018	2017		2018	2017		2018	2017			
01	Food and Non-Alcoholic Beverages														-0.9	91.4	92.2	0.5	91.6	91.1	الاغذية والمشروبات غير الكحولية	01
02	Alcoholic Beverages & Tobacco														3.5	123.2	119.0	-0.3	119.0	119.4	المشروبات الكحولية و التبغ	02
03	Clothes and Footwear														-3.9	89.8	93.4	-3.5	90.2	93.5	الملابس والاحذية	03
04	Housing, Water ,Electricity & LPG														-17.9	92.6	112.8	-16.5	93.9	112.4	السكن ، المياه ، الكهرباء، الغاز	04
05	House Supplies , Appliances & Maintenance														1.8	94.1	92.4	2.1	94.4	92.5	التجهيزات والمعدات المنزلية والصيانة	05
06	Health														8.5	116.7	107.5	7.8	115.9	107.5	الصحة	06
07	Transportation														-4.9	84.2	88.6	-5.1	84.1	88.6	النقل	07
08	Communications														4.4	99.0	94.8	-1.9	93.0	94.8	الاتصال	08
09	Recreation and Culture														6.2	87.7	82.6	-7.9	78.4	85.1	الترفيه والثقافة	09
10	Education														-1.7	116.2	118.3	-6.4	118.2	126.3	التعليم	10
11	Restaurants														1.8	99.4	97.7	-6.7	91.2	97.7	المطاعم	11
12	Misc. services and Goods														2.6	92.4	90.1	3.6	93.0	89.8	السلع والخدمات المتنوعة	12
	General Index Number														-1.8	93.6	95.4	-1.9	93.5	95.3	الرقم القياسي العام	00

**Ministry of planning/ Kurdistan Region Statistics Office**

**For more Information, please contact us on:**

**E-Mail: [contact@krso.gov.krd](mailto:contact@krso.gov.krd)**

**Web site: [www.krso.gov.krd](http://www.krso.gov.krd)**

**TEL: 00964 (0)66 255 91 70**