

MINISTRY OF PLANNING  
KURDISTAN REGIONAL GOVERNMENT  
KURDISTAN REGIONAL STATISTICS OFFICE



# Consumer Price Index (CPI) and Inflation Rate in Kurdistan Region April / 2018

---

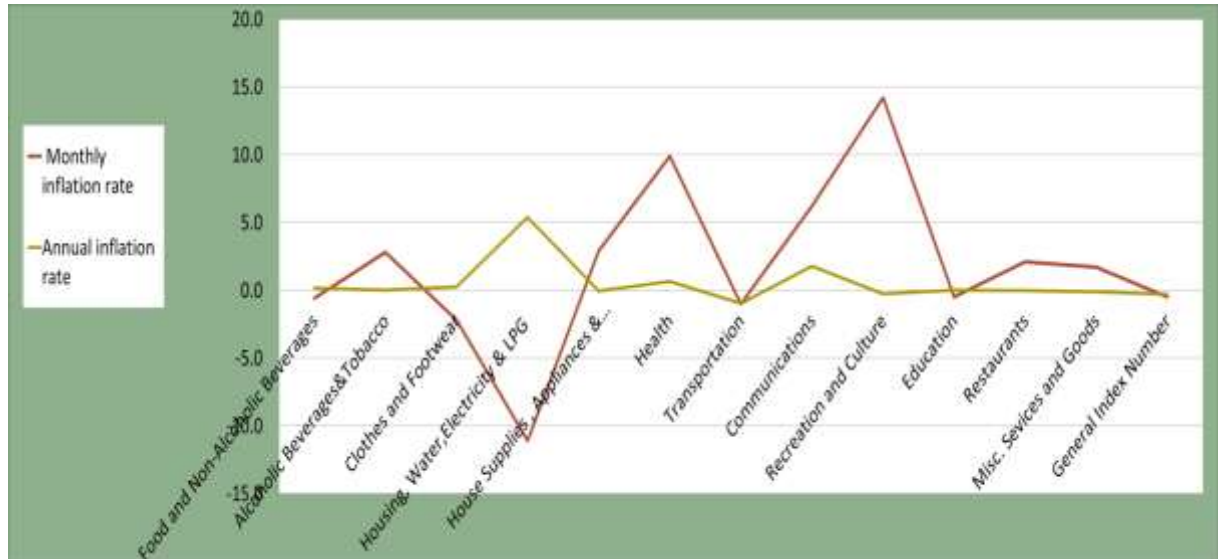
**Consumer Price Index Department**

**May/ 2018**

## Analysis of inflation rate

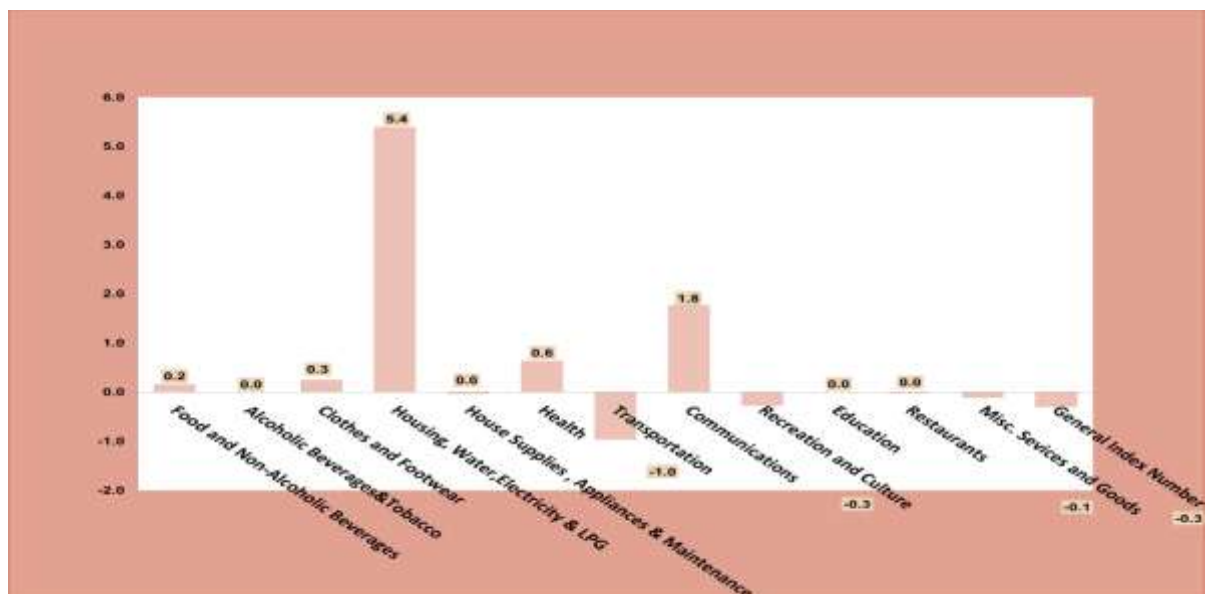
### 1-Monthly inflation rate

Consumer price index (CPI) reached 94.1% in Kurdistan Region for April 2018, where it shows a decrease of 0.3% compared to Mar 2018 and an annual decrease of 0.5% compared to April 2017.



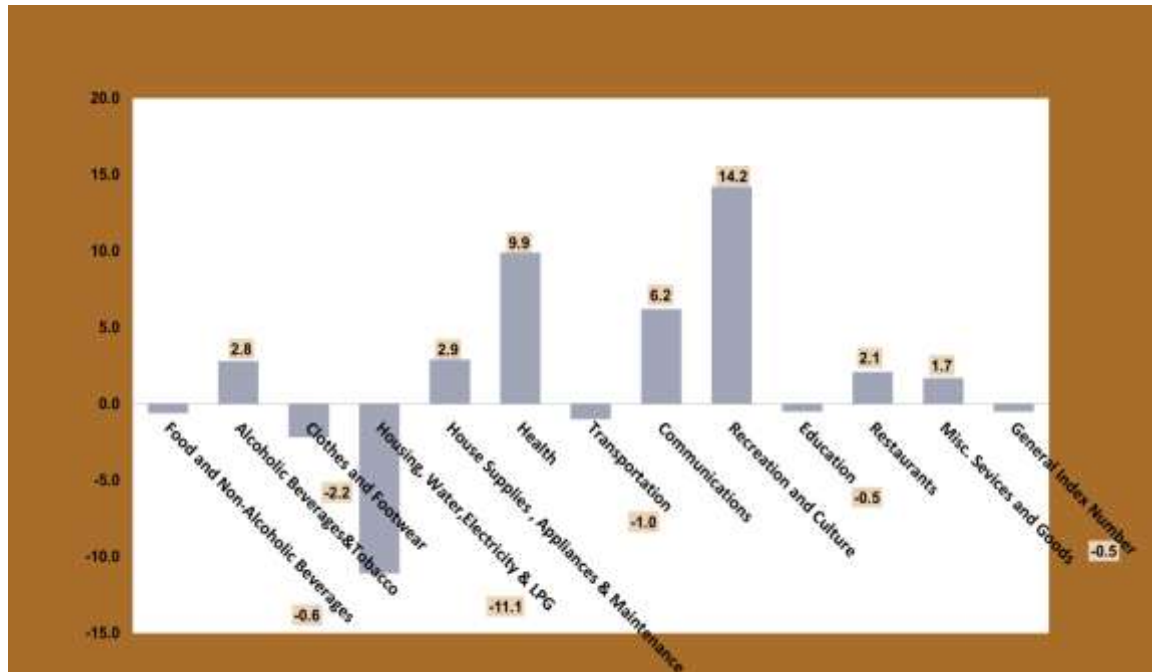
### CPI decrease is due to the decrease in the prices of the following sections;

1. Transportation by 1.0%,
2. Recreation and culture by 0.3%,
3. Misc. Services and goods by 0.1%.



## **2-Annual Inflation rate**

Consumer price index recorded 94.1% in Kurdistan Region for April 2018, where it shows a decrease by 0.5% compared to April 2017 due to decrease in the prices of the following sections:



1. Housing (rent, electricity, water supply and fuels) by 11.1%,
2. Clothing and footwear by 2.2%,
3. Transportation by 1.0%,
4. Food, non-alcoholic beverages and tobacco by 0.6%,
5. Education by 0.5%.

### **3-Inflation rate compared to 2012(2012=100%)**

Consumer price index in April 2018 in Kurdistan Region's governorates shows a Decrease by 5.9% compared to the base year 2012.

### **4- Inflation rate in Kurdistan Region's governorate**

**Consumer price index in Kurdistan Region's governorates recorded different records for April 2018 compared to Mar 2018.**

- I. Erbil governorate (94.6%) recorded the same record as March,
- II. Sulaimani governorate (92.8%) recorded a decrease by 0.4%,
- III. Duhok governorate (95.8%) recorded a decrease by 0.7%.

## Tables

CPI in Kurdistan Region April / 2018

Main and Sub groups	كانون الاول	تشرين الثاني	تشرين الاول	ايلول	اب	تموز	حزيران	ايار	نيسان	اذار	شباط	كانون الثاني	القسم / المجموعة الرئيسية / المجموعة الفرعية	
	Dec	Nov	Oct	Sep	Aug	Jul	Jun	May	April	Mar	Feb	Jan		
	2018	2018	2018	2018	2018	2018	2018	2018	2018	2018	2018	2018		
<b>1</b>	<b>Food and Non-Alcoholic Beverages</b>								91.7	91.5	91.4	91.6	الاغذية والمشروبات غير الكحولية	<b>1</b>
11	Food								92.6	92.4	92.3	92.7	الاغذية	11
111	Cereals and their products								102.0	102.3	102.5	103.1	الخبز والحبوب	111
112	Meats								92.3	92.6	92.8	92.9	اللحوم	112
113	Fish								73.3	73.1	73.6	73.9	الاسماك	113
114	Yogurt, Cheese and Eggs								89.6	89.7	89.5	90.6	اللبن والجبن والبيض	114
115	Oils and Fats								98.1	98.1	98.4	98.4	الزيوت والدهون	115
116	Fruits								82.7	81.4	81.8	81.5	الفواكه	116
117	Vegetables								91.3	90.5	89.1	88.9	الخضراوات	117
118	Sugar and Sugar Products								95.8	95.6	96.1	95.2	السكر والمنتجات السكرية	118
119	Other Food Products								107.8	107.8	108.9	109.8	منتجات الاغذية الاخرى	119
12	Non-Alcoholic Beverages								110.0	109.8	109.8	111.5	المشروبات غير الكحولية	12
<b>2</b>	<b>Alcoholic beverages&amp; Tobacco</b>								123.2	123.2	123.2	119.0	المشروبات الكحولية و التبغ	<b>2</b>
<b>3</b>	<b>Clothes and Footwear</b>								89.5	89.3	89.2	90.2	الملابس والاحذية	<b>3</b>
31	Clothes								100.0	100.1	99.9	102.6	الملابس	31
311	Cloth Fabrics								99.5	100.0	100.0	104.8	مواد الملابس	311
312	Sewing Clothes Services								104.3	104.3	104.3	104.7	خدمات خياطة الملابس	312
313	Men's Readymade Wear								93.3	92.9	92.7	94.5	ملابس رجالية جاهزة	313
314	Ladies' Readymade Wear								63.4	63.4	63.2	64.1	ملابس نسائية جاهزة	314
315	Children's Readymade Wear								74.4	74.8	74.6	75.1	ملابس اطفال جاهزة	315
316	Clothes Cleaning								108.7	108.7	108.7	108.8	تنظيف الملابس	316
32	Footwear								95.1	94.8	94.9	96.2	الاحذية	32

Consumer Price Index (CPI) and Inflation Rate in Kurdistan Region April / 2018

Continued

	Main and Sub groups	كانون الاول	تشرين الثاني	تشرين الاول	أيلول	اب	تموز	حزيران	ايار	نيسان	أذار	شباط	كانون الثاني	القسم / المجموعة الرئيسية / المجموعة الفرعية	
		Dec	Nov	Oct	Sep	Aug	Jul	Jun	May	April	Mar	Feb	Jan		
		2018	2018	2018	2018	2018	2018	2018	2018	2018	2018	2018	2018		
4	Housing, Water, Electricity & LPG									96.3	91.4	92.6	93.9	السكن ، المياه ، الكهرباء ، الغاز	4
411	Rent									95.2	87.8	87.8	87.8	الاجار	411
412	House Maintenance and Services									92.9	94.7	94.7	95.1	صيانة وخدمات المسكن	412
413	Electricity and Water Supply									72.1	76	92.4	109.8	امدادات المياه والكهرباء	413
414	Fuels(gasoline, kerosene and LPG)									100.4	100.9	100.9	97.5	الوقود( البنزين و النفط و الغاز )	414
5	House Supplies , Appliances & Maintenance									93.9	94	94.1	94.6	التجهيزات والمعدات المنزلية والصيانة	5
51	Furniture & Equipment									87.1	87.2	87.4	87.4	الاثاث والتجهيزات	51
52	Home Appliances									93.9	93.9	94	94.7	الاجهزة المنزلية	52
6	Health									117.4	116.7	116.7	115.9	الصحة	6
7	Transportation									86.6	87.5	84.2	84.1	النقل	7
8	Communications									100.7	99	99	93	الاتصال	8
9	Recreation and Culture									92.8	93	87.7	78.4	الترفيه والثقافة	9
10	Education									116.2	116.2	116.2	118.2	التعليم	10
11	Restaurants									99.4	99.4	99.4	91.2	المطاعم	11
12	Misc. Services and Goods									91.9	92	92.4	93	السلع والخدمات المتنوعة	12
0	General Index Number									94.1	94.4	93.6	93.5	الرقم القياسي العام	0

CPI in Erbil governorate April /2018

	Main and Sub groups	كانون الاول	تشرين الثاني	تشرين الاول	أيلول	اب	تموز	حزيران	ايار	نيسان	اذار	شباط	كانون الثاني	القسم / المجموعة الرئيسية / المجموعة الفرعية	
		Dec	Nov	Oct	Sep	Aug	Jul	Jun	May	April	Mar	Feb	Jan		
		2018	2018	2018	2018	2018	2018	2018	2018	2018	2018	2018	2018		
1	Food and Non-Alcoholic Beverages									89.5	88.8	89.4	89.3	الاغذية والمشروبات غير الكحولية	1
11	Food									90.7	90.0	90.6	90.4	الاغذية	11
111	Cereals and their products									97.4	97.4	97.4	97.4	الخبز والحبوب	111
112	Meats									90.1	89.8	89.8	89.8	اللحوم	112
113	Fish									80.4	80.2	80.2	80.2	الاسماك	113
114	Yogurt, Cheese and Eggs									92.2	92.1	92.2	92.5	اللبن والجبن والبيض	114
115	Oils and Fats									97.1	97.1	97.2	97.2	الزيوت والدهون	115
116	Fruits									82.4	78.3	81.3	78.9	الفواكه	116
117	Vegetables									88.6	88.2	89.5	89.9	الخضراوات	117
118	Sugar and Sugar Products									91.3	91.3	91.3	90.7	السكر والمنتجات السكرية	118
119	Other Food Products									95.7	95.7	95.7	95.7	منتجات الاغذية الاخرى	119
12	Non-Alcoholic Beverages									108.0	108.0	108.0	112.4	المشروبات غير الكحولية	12
2	Alcoholic beverages & Tobacco									129.7	129.7	129.7	129.7	المشروبات الكحولية و التبغ	2
3	Clothes and Footwear									85.5	85.5	85.5	85.4	الملابس والاحذية	3
31	Clothes									81.9	81.9	81.9	81.8	الملابس	31
311	Cloth Fabrics									100.8	100.8	100.8	100.8	مواد الملابس	311
312	Sewing Clothes Services									98.4	98.4	98.4	98.4	خدمات خياطة الملابس	312
313	Men's Readymade Wear									83.1	83.1	83.1	83.1	ملابس رجالية جاهزة	313
314	Ladies' Readymade Wear									62.0	62.0	62.0	61.2	ملابس نسائية جاهزة	314
315	Children's Readymade Wear									76.5	76.5	76.5	76.5	ملابس اطفال جاهزة	315
316	Clothes Cleaning									105.5	105.5	105.5	105.5	تنظيف الملابس	316
32	Footwear									106.1	106.1	106.1	106.1	الاحذية	32



Continued

	Main and Sub groups	كانون الاول	تشرين الثاني	تشرين الاول	أيلول	اب	تموز	حزيران	ايار	نيسان	آذار	شباط	كانون الثاني	القسم / المجموعة الرئيسية / المجموعة الفرعية	
		Dec	Nov	Oct	Sep	Aug	Jul	Jun	May	April	Mar	Feb	Jan		
		2018	2018	2018	2018	2018	2018	2018	2018	2018	2018	2018	2018		
4	Housing, Water, Electricity & LPG									90.9	74.5	74.7	76.1	السكن ، المياه ، الكهرباء، الغاز	4
411	Rent									89.7	67.2	67.2	67.2	الإيجار	411
412	House Maintenance and Services									93.1	93.1	93.1	93.1	صيانة وخدمات المسكن	412
413	Electricity and Water Supply									117.7	120.1	122.5	139.0	امدادات المياه والكهرباء	413
414	Fuels(gasoline, kerosene and LPG)									96.5	96.0	96.0	96.0	الوقود( البنزين و النفط و الغاز )	414
5	House Supplies , Appliances & Maintenance									100.3	100.3	100.3	100.3	التجهيزات والمعدات المنزلية والصيانة	5
51	Furniture & Equipment									78.0	78.0	78.0	77.3	الاثاث والتجهيزات	51
52	Home Appliances									100.3	100.3	100.3	100.3	الاجهزة المنزلية	52
6	Health									115.7	115.7	115.7	115.6	الصحة	6
7	Transportation									93.1	94.3	94.2	94.5	النقل	7
8	Communications									99.1	94.1	94.1	91.3	الاتصال	8
9	Recreation and Culture									79.8	81.2	76.2	76.2	الترفيه والثقافة	9
10	Education									100.1	100.1	100.1	100.1	التعليم	10
11	Restaurants									101.7	101.7	101.7	91.4	المطاعم	11
12	Misc. Services and Goods									86.2	86.2	86.8	88.0	السلع والخدمات المتنوعة	12
0	General Index Number									94.6	94.6	94.7	94.7	الرقم القياسي العام	0

CPI in Sulaimania governorate April /2018

Main and Sub groups	كانون الاول	تشرين الثاني	تشرين الاول	أيلول	أب	تموز	حزيران	ايار	نيسان	آذار	شباط	كانون الثاني	القسم / المجموعة الرئيسية / المجموعة الفرعية	ت
	Dec	Nov	Oct	Sep	Aug	Jul	Jun	May	April	Mar	Feb	Jan		
	2018	2018	2018	2018	2018	2018	2018	2018	2018	2018	2018	2018		
<b>1 Food and Non-Alcoholic Beverages</b>									94.4	94.2	93.0	93.2	الإغذية والمشروبات غير الكحولية	<b>1</b>
<b>11 Food</b>									93.7	93.5	92.3	92.5	الإغذية	<b>11</b>
<b>111 Cereals and their products</b>									102.7	102.7	102.7	102.8	الخبز والحبوب	<b>111</b>
<b>112 Meats</b>									96.5	96.5	96.5	96.6	اللحوم	<b>112</b>
<b>113 Fish</b>									58.3	58.3	58.3	58.3	الأسماك	<b>113</b>
<b>114 Yogurt, Cheese and Eggs</b>									88.5	88.5	89.1	89.1	اللبن والجبن والبيض	<b>114</b>
<b>115 Oils and Fats</b>									97.9	97.9	97.9	97.9	الزيوت والدهون	<b>115</b>
<b>116 Fruits</b>									87.4	88.4	85.9	86.5	الفواكه	<b>116</b>
<b>117 Vegetables</b>									97.0	95.0	90.2	90.2	الخضراوات	<b>117</b>
<b>118 Sugar and Sugar Products</b>									99.2	99.2	99.2	99.2	السكر والمنتجات السكرية	<b>118</b>
<b>119 Other Food Products</b>									123.8	123.8	123.8	123.8	منتجات الأغذية الأخرى	<b>119</b>
<b>12 Non-Alcoholic Beverages</b>									110.1	110.1	110.1	110.4	المشروبات غير الكحولية	<b>12</b>
<b>2 Alcoholic beverages &amp; Tobacco</b>									110.0	110.0	110.0	110.0	المشروبات الكحولية و التبغ	<b>2</b>
<b>3 Clothes and Footwear</b>									89.0	88.3	88.3	89.4	الملابس والأحذية	<b>3</b>
<b>31 Clothes</b>									115.1	115.0	115.0	120.1	الملابس	<b>31</b>
<b>311 Cloth Fabrics</b>									90.6	91.7	91.7	102.7	مواد الملابس	<b>311</b>
<b>312 Sewing Clothes Services</b>									91.0	91.0	91.0	91.0	خدمات خياطة الملابس	<b>312</b>
<b>313 Men's Readymade Wear</b>									96.1	94.9	94.9	96.6	ملابس رجالية جاهزة	<b>313</b>
<b>314 Ladies' Readymade Wear</b>									63.3	63.2	63.2	65.4	ملابس نسائية جاهزة	<b>314</b>
<b>315 Children's Readymade Wear</b>									64.7	64.7	64.7	64.7	ملابس اطفال جاهزة	<b>315</b>
<b>316 Clothes Cleaning</b>									125.7	125.7	125.7	125.7	تنظيف الملابس	<b>316</b>
<b>32 Footwear</b>									91.3	90.6	90.6	91.7	الأحذية	<b>32</b>

Consumer Price Index (CPI) and Inflation Rate in Kurdistan Region April / 2018

Continued

	Main and Sub groups	كانون الاول	تشرين الثاني	تشرين الاول	أيلول	أب	تموز	حزيران	ايار	نيسان	آذار	شباط	كانون الثاني	القسم / المجموعة الرئيسية / المجموعة الفرعية	ت
		Dec	Nov	Oct	Sep	Aug	Jul	Jun	May	April	Mar	Feb	Jan		
		2018	2018	2018	2018	2018	2018	2018	2018	2018	2018	2018	2018		
4	Housing, Water, Electricity & LPG									93.8	95.7	98.0	99.6	السكن ، المياه ، الكهرباء ، الغاز	4
411	Rent									92.3	94.3	94.3	94.3	الإيجار	411
412	House Maintenance and Services									79.1	83.3	83.3	84.1	صيانة وخدمات المسكن	412
413	Electricity and Water Supply									101.8	105.3	137.2	174.7	امدادات المياه والكهرباء	413
414	Fuels(gasoline, kerosene and LPG)									107.3	106.4	106.4	98.9	الوقود( البنزين و النفط و الغاز )	414
5	House Supplies , Appliances & Maintenance									88.6	88.7	88.7	89.2	التجهيزات والمعدات المنزلية والصيانة	5
51	Furniture & Equipment									88.6	88.9	88.9	88.8	الأثاث والتجهيزات	51
52	Home Appliances									88.6	88.5	88.5	89.5	الأجهزة المنزلية	52
6	Health									109.5	107.6	107.6	107.8	الصحة	6
7	Transportation									84.3	85.2	77.6	75.0	النقل	7
8	Communications									99.0	97.5	97.5	90.2	الاتصال	8
9	Recreation and Culture									109.2	108.6	107.7	84.8	الترفيه والثقافة	9
10	Education									119.7	119.7	119.7	124.2	التعليم	10
11	Restaurants									97.3	97.3	97.3	86.9	المطاعم	11
12	Misc. Services and Goods									94.9	95.2	95.7	96.0	السلع والخدمات المتنوعة	12
0	General Index Number									92.8	93.1	91.5	90.6	الرقم القياسي العام	0

CPI in Duhok governorate April /2018

Main and Sub groups	كانون الاول	تشرين الثاني	تشرين الاول	أيلول	اب	تموز	حزيران	ايار	نيسان	اذار	شباط	كانون الثاني	القسم / المجموعة الرئيسية / المجموعة الفرعية	ت
	Dec	Nov	Oct	Sep	Aug	Jul	Jun	May	April	Mar	Feb	Jan		
	2018	2018	2018	2018	2018	2018	2018	2018	2018	2018	2018	2018		
<b>1 Food and Non-Alcoholic Beverages</b>									89.9	90.9	91.5	92.2	الاغذية والمشروبات غير الكحولية	<b>1</b>
<b>11 Food</b>									93.4	94.4	95.1	97.4	الاغذية	<b>11</b>
<b>111 Cereals and their products</b>									108.5	110.2	111.0	113.8	الخبز والحبوب	<b>111</b>
<b>112 Meats</b>									87.8	89.4	90.3	90.6	اللحوم	<b>112</b>
<b>113 Fish</b>									91.4	90.9	93.2	94.5	الأسماك	<b>113</b>
<b>114 Yogurt, Cheese and Eggs</b>									87.1	87.9	85.4	90.1	اللبن والجبن والبيض	<b>114</b>
<b>115 Oils and Fats</b>									100.3	100.5	101.5	101.8	الزيوت والدهون	<b>115</b>
<b>116 Fruits</b>									73.3	72.7	74.2	75.7	الفواكه	<b>116</b>
<b>117 Vegetables</b>									84.4	85.6	86.3	84.3	الخضراوات	<b>117</b>
<b>118 Sugar and Sugar Products</b>									96.8	96.1	98.6	95.2	السكر والمنتجات السكرية	<b>118</b>
<b>119 Other Food Products</b>									96.7	96.5	102.0	106.4	منتجات الأغذية الأخرى	<b>119</b>
<b>12 Non-Alcoholic Beverages</b>									113.1	112.1	112.1	112.2	المشروبات غير الكحولية	<b>12</b>
<b>2 Alcoholic beverages&amp; Tobacco</b>									138.7	138.7	138.7	118.6	المشروبات الكحولية و التبغ	<b>2</b>
<b>3 Clothes and Footwear</b>									97.8	98.3	97.8	100.7	الملابس والاحذية	<b>3</b>
<b>31 Clothes</b>									101.3	101.8	101.1	103.8	الملابس	<b>31</b>
<b>311 Cloth Fabrics</b>									115.6	115.6	115.6	116.1	مواد الملابس	<b>311</b>
<b>312 Sewing Clothes Services</b>									142.4	142.4	142.4	144.2	خدمات خياطة الملابس	<b>312</b>
<b>313 Men's Readymade Wear</b>									105.8	106.2	105.4	110.4	ملابس رجالية جاهزة	<b>313</b>
<b>314 Ladies' Readymade Wear</b>									66.1	66.2	65.5	66.6	ملابس نسائية جاهزة	<b>314</b>
<b>315 Children's Readymade Wear</b>									90.5	92.6	91.6	94.0	ملابس اطفال جاهزة	<b>315</b>
<b>316 Clothes Cleaning</b>									79.3	79.3	79.3	80.0	تنظيف الملابس	<b>316</b>
<b>32 Footwear</b>									83.1	83.2	83.6	87.5	الاحذية	<b>32</b>

Continued

Consumer Price Index (CPI) and Inflation Rate in Kurdistan Region April / 2018

Main and Sub groups	كانون الاول	تشرين الثاني	تشرين الاول	أيلول	اب	تموز	حزيران	ايار	نيسان	آذار	شباط	كانون الثاني	القسم / المجموعة الرئيسية / المجموعة الفرعية	ت
	Dec	Nov	Oct	Sep	Aug	Jul	Jun	May	April	Mar	Feb	Jan		
	2018	2018	2018	2018	2018	2018	2018	2018	2018	2018	2018	2018		
<b>4 Housing, Water, Electricity &amp; LPG</b>									111.4	112.8	113.6	114.0	السكن ، المياه ، الكهرباء ، الغاز	<b>4</b>
411 Rent									110.8	111.3	111.3	111.3	الاجار	411
412 House Maintenance and Services									121.2	121.2	121.2	121.2	صيانة وخدمات المسكن	412
413 Electricity and Water Supply									139.8	151.6	165.5	172.4	امدادات المياه والكهرباء	413
414 Fuels(gasoline, kerosene and LPG)									93.1	98.1	98.5	97.1	الوقود( البنزين , النفط , الغاز )	414
<b>5 House Supplies , Appliances &amp; Maintenance</b>									93.4	93.4	94.0	95.6	التجهيزات والمعدات المنزلية والصيانة	<b>5</b>
51 Furniture & Equipment									100.5	100.4	101.1	102.6	الاثاث والتجهيزات	51
52 Home Appliances									93.4	93.4	94.0	95.6	الاجهزة المنزلية	52
<b>6 Health</b>									136.6	137.0	137.0	133.2	الصحة	<b>6</b>
<b>7 Transportation</b>									79.9	80.0	80.0	84.1	النقل	<b>7</b>
<b>8 Communications</b>									107.1	110.7	110.8	102.0	الاتصال	<b>8</b>
<b>9 Recreation and Culture</b>									82.1	82.1	67.3	69.1	الترفيه والثقافة	<b>9</b>
<b>10 Education</b>									138.1	138.1	138.1	138.1	التعليم	<b>10</b>
<b>11 Restaurants</b>									99.7	99.8	99.7	99.7	المطاعم	<b>11</b>
<b>12 Misc. Services and Goods</b>									95.9	95.9	95.9	95.8	السلع والخدمات المتنوعة	<b>12</b>
<b>0 General Index Number</b>									95.8	96.4	96.2	97.0	الرقم القياسي العام	<b>0</b>

## Consumer Price Index (CPI) and Inflation Rate in Kurdistan Region April / 2018

### Monthly average change in Kurdistan Region for April / 2018

#	Division	حزيران	أيار	أيار	نيسان	آذار	آذار	شباط	شباط	كانون الثاني	كانون الثاني	كانون الأول	الاقسام الرئيسية	ت							
		معدل التضخم	June	May	معدل التضخم	May	April	معدل التضخم	April	March	معدل التضخم	March			Feb	معدل التضخم	Feb	Jan	معدل التضخم	Jan	Dec
		2018	2018	2018	2018	2018	2018	2018	2018	2018	2018	2018			2018	2018	2017				
1	Food and Non-Alcoholic Beverages	0.2	91.7	91.5	0.1	91.5	91.4	-0.2	91.4	91.6	0.4	91.6	91.2	الاغذية والمشروبات غير الكحولية	01						
2	Alcoholic Beverages & Tobacco	0.0	123.2	123.2	0.0	123.2	123.2	3.5	123.2	119.0	0.0	119.0	119.0	المشروبات الكحولية و التبغ	02						
3	Clothes and Footwear	0.3	89.5	89.3	-0.5	89.3	89.8	-0.5	89.8	90.2	-1.5	90.2	91.6	الملابس والاحذية	03						
4	Housing, Water ,Electricity& LPG	5.4	96.3	91.4	-1.3	91.4	92.6	-1.4	92.6	93.9	-9.1	93.9	103.3	السكن ، المياه ، الكهرباء، الغاز	04						
5	House Supplies , Appliances & Maintenance	0.0	93.9	94.0	-0.1	94.0	94.1	-0.4	94.1	94.4	3.9	94.4	90.8	التجهيزات والمعدات المنزلية والصيانة	05						
6	Health	0.6	117.4	116.7	0.0	116.7	116.7	0.6	116.7	115.9	8.0	115.9	107.3	الصحة	06						
7	Transportation	-1.0	86.6	87.5	3.9	87.5	84.2	0.2	84.2	84.1	-1.3	84.1	85.1	النقل	07						
8	Communications	1.8	100.7	99.0	0.0	99.0	99.0	6.4	99.0	93.0	5.0	93.0	88.6	الاتصال	08						
9	Recreation and Culture	-0.3	92.8	93.0	6.0	93.0	87.7	11.9	87.7	78.4	4.8	78.4	74.8	الترفيه والثقافة	09						
10	Education	0.0	116.2	116.2	0.0	116.2	116.2	-1.6	116.2	118.2	-4.4	118.2	123.6	التعليم	10						
11	Restaurants	0.0	99.4	99.4	0.0	99.4	99.4	9.0	99.4	91.2	0.0	91.2	91.2	المطاعم	11						
12	Misc. Services and Goods	-0.1	91.9	92.0	-0.4	92.0	92.4	-0.7	92.4	93.0	2.0	93.0	91.2	السلع والخدمات المتنوعة	12						
0	General Index Number	-0.3	94.1	94.4	0.8	94.4	93.6	0.2	93.6	93.5	0.3	93.5	93.2	الرقم القياسي العام	00						

Consumer Price Index (CPI) and Inflation Rate in Kurdistan Region April / 2018

Annual average change in Kurdistan Region for April / 2018

#	Divisions	معدل التضخم	حزيران	حزيران	معدل التضخم م	أيار	أيار	معدل التضخم	نيسان	نيسان	معدل التضخم	آذار	آذار	معدل التضخم	شباط	شباط	معدل التضخم	كانون الثاني	كانون الثاني	القسم / المجموعة الرئيسية / المجموعة الفرعية	ت
			June	June		May	May		April	April		Mar	Mar		Feb	Feb		Jan	Jan		
			2018	2017		2018	2017		2018	2017		2018	2017		2018	2017		2018	2017		
01	Food and Non-Alcoholic Beverages	-0.6				91.7	92.2	-0.7	91.5	92.2	-0.9	91.4	92.2	0.5	91.6	91.1			الاغذية والمشروبات غير الكحولية	01	
02	Alcoholic Beverages & Tobacco	2.8				123.2	119.9	3.5	123.2	119.0	3.5	123.2	119.0	-0.3	119.0	119.4			المشروبات الكحولية و التبغ	02	
03	Clothes and Footwear	-2.2				89.5	91.6	-4.0	89.3	93.0	-3.9	89.8	93.4	-3.5	90.2	93.5			الملابس والأحذية	03	
04	Housing, Water ,Electricity & LPG	-11.1				96.3	108.4	-18.3	91.4	111.8	-17.9	92.6	112.8	-16.5	93.9	112.4			السكن ، المياه ، الكهرباء، الغاز	04	
05	House Supplies , Appliances & Maintenance	2.9				93.9	91.3	1.6	94.0	92.4	1.8	94.1	92.4	2.1	94.4	92.5			التجهيزات والمعدات المنزلية والصيانة	05	
06	Health	9.9				117.4	106.8	8.6	116.7	107.4	8.5	116.7	107.5	7.8	115.9	107.5			الصحة	06	
07	Transportation	-1.0				86.6	87.5	-1.2	87.5	88.6	-4.9	84.2	88.6	-5.1	84.1	88.6			النقل	07	
08	Communications	6.2				100.7	94.8	4.6	99.0	94.6	4.4	99.0	94.8	-1.9	93.0	94.8			الاتصال	08	
09	Recreation and Culture	14.2				92.8	81.2	13.2	93.0	82.2	6.2	87.7	82.6	-7.9	78.4	85.1			الترفيه والثقافة	09	
10	Education	-0.5				116.2	116.8	-1.7	116.2	118.3	-1.7	116.2	118.3	-6.4	118.2	126.3			التعليم	10	
11	Restaurants	2.1				99.4	97.4	1.9	99.4	97.6	1.8	99.4	97.7	-6.7	91.2	97.7			المطاعم	11	
12	Misc. services and Goods	1.7				91.9	90.4	2.4	92.0	89.9	2.6	92.4	90.1	3.6	93.0	89.8			السلع والخدمات المتنوعة	12	
	General Index Number	-0.5				94.1	94.5	-0.9	94.4	95.2	-1.8	93.6	95.4	-1.9	93.5	95.3			الرقم القياسي العام	00	

**Ministry of planning/ Kurdistan Region Statistics Office**

**For more Information, please contact us on:**

**E-Mail: [contact@krso.gov.krd](mailto:contact@krso.gov.krd)**

**Web site: [www.krso.gov.krd](http://www.krso.gov.krd)**

**TEL: 00964 (0)66 255 91 70**