

MINISTRY OF PLANNING
KURDISTAN REGIONAL GOVERNMENT
KURDISTAN REGIONAL STATISTICS OFFICE



Consumer Price Index (CPI) and Inflation Rate in Kurdistan Region Jan / 2019

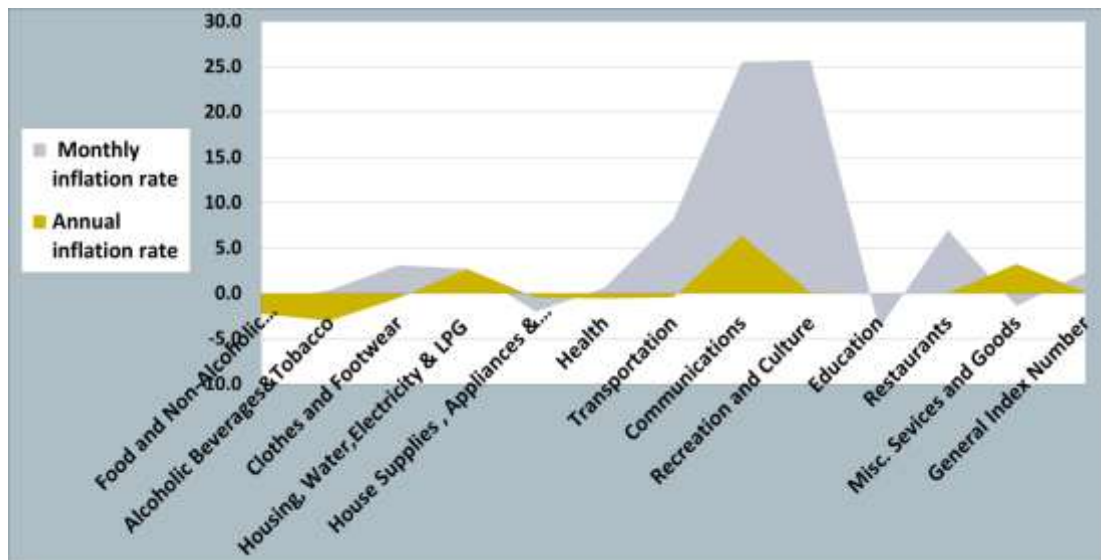
Consumer Price Index Department

Feb/ 2019

Analysis of inflation rate

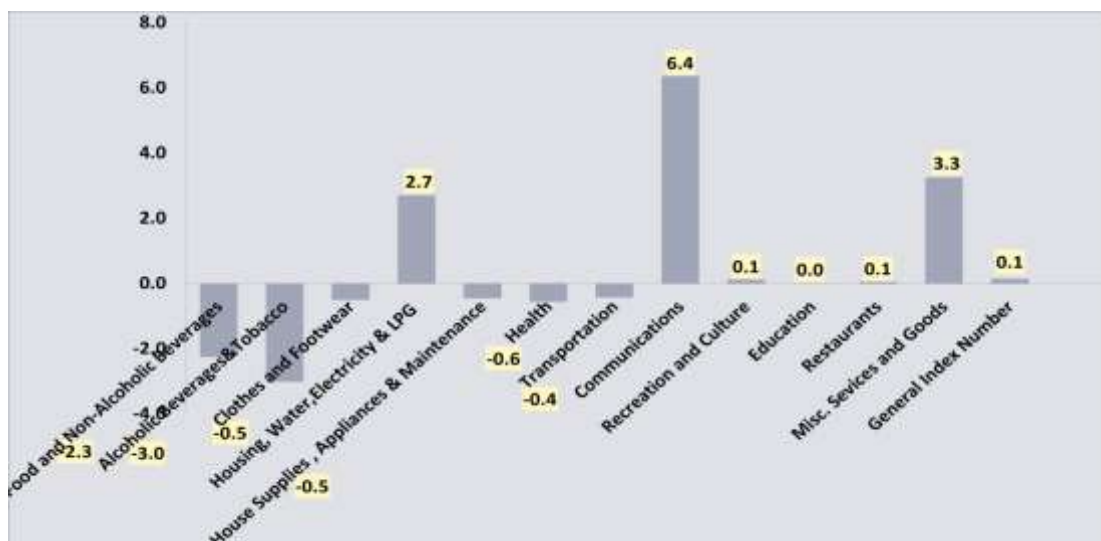
1-Monthly inflation rate

Consumer price index (CPI) reached 95.6% in Kurdistan Region in Jan 2019, where it shows an increase of 0.1% compared to Dec 2018 and an annual increase of 2.3% compared to Jan 2018.



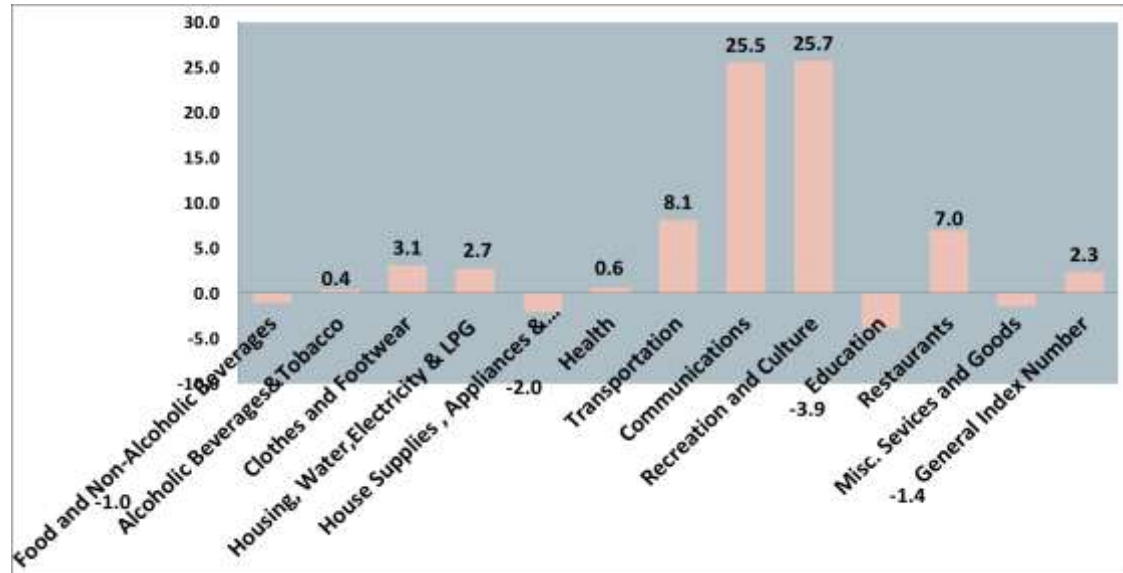
CPI increase is due to an increase in the price of the following sections:

1. Communications by 6.4%,
2. Misc. Services and Goods by 3.3%.
3. Housing (rent,water,electricity & LPG) by 2.7%,
4. Recreation and Culture and Restaurants both are by 0.1%,



2-Annual Inflation rate

Consumer price index recorded 95.6% in Kurdistan Region for Jan 2019, where it shows an annual increase by 2.3% compared to Jan 2018 and its due to an increase in the prices of the following sections:



- 1-Recreation and Culture by 25.7%,
- 2- Communications by 25.5%,
- 3-Transportation by 8.1%,
- 4-Restaurants by 7.0%,
- 5-Clothes and footwears by 3.1%,
- 6-Housing,water.electircity & LPG by 2.7%,
- 7- Health by 0.6%,
- 8-Alcoholic beverages and tobacco by 0.4%.

3-Inflation Rate compared with 2012 (2012=100%)

Consumer price index in Jan 2019 showed a decrease by 4.4 % compared to the base year 2012.

4- Inflation rate in Kurdistan Region's governorates

Consumer price index in Kurdistan Region's governorates recorded different rates for Jan 2019 as follows:

- I. Erbil governorate (97.4%) recorded an increase by 0.3%,
- II. Sulaimani governorate (93.6%) recorded an increase by 0.6%,
- III. Duhok governorate (96.8%) recorded a decrease by 1%.

Tables

CPI in Kurdistan Region Jan / 2019

	Main and sub groups	كانون الاول	تشرين الثاني	تشرين الاول	أيلول	أب	تموز	حزيران	ايار	نيسان	آذار	شباط	كانون الثاني	القسم / المجموعة الرئيسية / المجموعة الفرعية	
		Dec	Nov	Oct	Sep	Aug	Jul	Jun	May	April	Mar	Feb	Jan		
		2019	2019	2019	2019	2019	2019	2019	2019	2019	2019	2019	2019		
1	Food and Non-Alcoholic Beverages												90.6	الاغذية والمشروبات غير الكحولية	1
11	Food												90.9	الاغذية	11
111	Cereals and their products												97.7	الخبز والحبوب	111
112	Meats												87.6	اللحوم	112
113	Fish												68.6	الأسماك	113
114	Yogurt, Cheese and Eggs												88.4	اللبن والجبن والبيض	114
115	Oils and Fats												95.8	الزيوت والدهون	115
116	Fruits												84.8	الفواكه	116
117	Vegetables												94.8	الخضراوات	117
118	Sugar and Sugar Products												96.1	السكر والمنتجات السكرية	118
119	Other Food Products												106.3	منتجات الأغذية الأخرى	119
12	Non-Alcoholic Beverages												118.4	المشروبات غير الكحولية	12
2	Alcoholic beverages& Tobacco												119.5	المشروبات الكحولية و التبغ	2
3	Clothes and Footwear												93.0	الملابس والاحذية	3
31	Clothes												101.2	الملابس	31
311	Cloth Fabrics												104.9	مواد الملابس	311
312	Sewing Clothes Services												103.0	خدمات خياطة الملابس	312
313	Men's Readymade Wear												92.2	ملابس رجالية جاهزة	313
314	Ladies' Readymade Wear												67.8	ملابس نسائية جاهزة	314
315	Children's Readymade Wear												78.6	ملابس اطفال جاهزة	315
316	Clothes Cleaning												106.0	تنظيف الملابس	316
32	Footwear												98.2	الاحذية	32

Consumer Price Index (CPI) and Inflation Rate in Kurdistan Region Jan / 2019

Continued

	Main and sub groups	كانون الاول	تشرين الثاني	تشرين الاول	أيلول	اب	تموز	حزيران	ايار	نيسان	آذار	شباط	كانون الثاني	القسم / المجموعة الرئيسية / المجموعة الفرعية	
		Dec	Nov	Oct	Sep	Aug	Jul	Jun	May	April	Mar	Feb	Jan		
		2019	2019	2019	2019	2019	2019	2019	2019	2019	2019	2019	2019		
4	Housing, Water, Electricity & LPG												96.4	السكن ، المياه ، الكهرباء ، الغاز	4
411	Rent												91.7	الإيجار	411
412	House Maintenance and Services												93.3	صيانة وخدمات المسكن	412
413	Electricity and Water Supply												89.7	امدادات المياه والكهرباء	413
414	Fuels(gasoline, kerosene and LPG)												98.8	الوقود(البنزين و النفط و الغاز)	414
5	House Supplies , Appliances & Maintenance												92.5	التجهيزات والمعدات المنزلية والصيانة	5
51	Furniture & Equipment												86.0	الاثاث والتجهيزات	51
52	Home Appliances												92.5	الاجهزة المنزلية	52
6	Health												116.6	الصحة	6
7	Transportation												90.9	النقل	7
8	Communications												116.8	الاتصال	8
9	Recreation and Culture												98.6	الترفيه والثقافة	9
10	Education												113.6	التعليم	10
11	Restaurants												97.6	المطاعم	11
12	Misc. Services and Goods												91.7	السلع والخدمات المتنوعة	12
0	General Index Number												95.6	الرقم القياسي العام	0

CPI in Erbil governorate Jan /2019

	Main and sub groups	كانون الاول	تشرين الثاني	تشرين الاول	أيلول	أب	تموز	حزيران	ايار	نيسان	آذار	شباط	كانون الثاني	القسم / المجموعة الرئيسية / المجموعة الفرعية	
		Dec	Nov	Oct	Sep	Aug	Jul	Jun	May	April	Mar	Feb	Jan		
		2019	2019	2019	2019	2019	2019	2019	2019	2019	2019	2019	2019		
1	Food and Non-Alcoholic Beverages												89.8	الاغذية والمشروبات غير الكحولية	1
11	Food												90.0	الاغذية	11
111	Cereals and their products												97.4	الخبز والحبوب	111
112	Meats												88.4	اللحوم	112
113	Fish												67.3	الأسماك	113
114	Yogurt, Cheese and Eggs												87.0	اللبن والجبن والبيض	114
115	Oils and Fats												100.1	الزيوت والدهون	115
116	Fruits												92.1	الفواكه	116
117	Vegetables												88.5	الخضراوات	117
118	Sugar and Sugar Products												89.2	السكر والمنتجات السكرية	118
119	Other Food Products												92.8	منتجات الاغذية الاخرى	119
12	Non-Alcoholic Beverages												121.2	المشروبات غير الكحولية	12
2	Alcoholic beverages & Tobacco												129.7	المشروبات الكحولية و التبغ	2
3	Clothes and Footwear												89.6	الملابس والاحذية	3
31	Clothes												86.2	الملابس	31
311	Cloth Fabrics												98.3	مواد الملابس	311
312	Sewing Clothes Services												93.8	خدمات خياطة الملابس	312
313	Men's Readymade Wear												85.0	ملابس رجالية جاهزة	313
314	Ladies' Readymade Wear												74.4	ملابس نسائية جاهزة	314
315	Children's Readymade Wear												87.3	ملابس اطفال جاهزة	315
316	Clothes Cleaning												100.0	تنظيف الملابس	316
32	Footwear												109.7	الاحذية	32

Continued

	Main and sub groups	كانون الاول	تشرين الثاني	تشرين الاول	أيلول	اب	تموز	حزيران	ايار	نيسان	آذار	شباط	كانون الثاني	القسم / المجموعة الرئيسية / المجموعة الفرعية	
		Dec	Nov	Oct	Sep	Aug	Jul	Jun	May	April	Mar	Feb	Jan		
		2019	2019	2019	2019	2019	2019	2019	2019	2019	2019	2019	2019		
4	Housing, Water, Electricity & LPG												90.3	السكن ، المياه ، الكهرباء ، الغاز	4
411	Rent												84.3	الإيجار	411
412	House Maintenance and Services												93.1	صيانة وخدمات المسكن	412
413	Electricity and Water Supply												163.3	امدادات المياه والكهرباء	413
414	Fuels(gasoline, kerosene and LPG)												92.7	الوقود(البنزين و النفط و الغاز)	414
5	House Supplies , Appliances & Maintenance												98.9	التجهيزات والمعدات المنزلية والصيانة	5
51	Furniture & Equipment												77.9	الاثاث والتجهيزات	51
52	Home Appliances												98.9	الاجهزة المنزلية	52
6	Health												113.9	الصحة	6
7	Transportation												96.8	النقل	7
8	Communications												117.3	الاتصال	8
9	Recreation and Culture												98.8	الترفيه والثقافة	9
10	Education												101.4	التعليم	10
11	Restaurants												101.7	المطاعم	11
12	Misc. Services and Goods												85.8	السلع والخدمات المتنوعة	12
0	General Index Number												97.4	الرقم القياسي العام	0

CPI in Sulaimania governorate Jan /2019

	Main and sub groups	كانون الاول	تشرين الثاني	تشرين الاول	أيلول	أب	تموز	حزيران	ايار	نيسان	آذار	شباط	كانون الثاني	القسم / المجموعة الرئيسية / المجموعة الفرعية	ت
		Dec	Nov	Oct	Sep	Aug	Jul	Jun	May	April	Mar	Feb	Jan		
		2019	2019	2019	2019	2019	2019	2019	2019	2019	2019	2019	2019		
1	Food and Non-Alcoholic Beverages												91.5	الاغذية والمشروبات غير الكحولية	1
11	Food												90.5	الاغذية	11
111	Cereals and their products												95.6	الخبز والحبوب	111
112	Meats												86.4	اللحوم	112
113	Fish												58.8	الاسماك	113
114	Yogurt, Cheese and Eggs												90.4	اللبن والجبن والبيض	114
115	Oils and Fats												91.8	الزيوت والدهون	115
116	Fruits												85.8	الفواكه	116
117	Vegetables												103.1	الخضراوات	117
118	Sugar and Sugar Products												101.1	السكر والمنتجات السكرية	118
119	Other Food Products												124.3	منتجات الأغذية الأخرى	119
12	Non-Alcoholic Beverages												114.1	المشروبات غير الكحولية	12
2	Alcoholic beverages & Tobacco												101.3	المشروبات الكحولية و التبغ	2
3	Clothes and Footwear												91.2	الملابس والاحذية	3
31	Clothes												111.8	الملابس	31
311	Cloth Fabrics												97.1	مواد الملابس	311
312	Sewing Clothes Services												93.5	خدمات خياطة الملابس	312
313	Men's Readymade Wear												90.8	ملابس رجالية جاهزة	313
314	Ladies' Readymade Wear												62.5	ملابس نسائية جاهزة	314
315	Children's Readymade Wear												65.8	ملابس اطفال جاهزة	315
316	Clothes Cleaning												124.1	تنظيف الملابس	316
32	Footwear												92.3	الاحذية	32

Consumer Price Index (CPI) and Inflation Rate in Kurdistan Region Jan / 2019

Continued

	Main and sub groups	كانون الاول	تشرين الثاني	تشرين الاول	أيلول	أب	تموز	حزيران	ايار	نيسان	آذار	شباط	كانون الثاني	القسم / المجموعه الرئيسييه /المجموعه الفرعيه	ت
		Dec	Nov	Oct	Sep	Aug	Jul	Jun	May	April	Mar	Feb	Jan		
		2019	2019	2019	2019	2019	2019	2019	2019	2019	2019	2019	2019		
4	Housing, Water, Electricity & LPG												94.4	السكن ، المياه ، الكهرباء، الغاز	4
411	Rent												89.4	الاجار	411
412	House Maintenance and Services												78.9	صيانة وخدمات المسكن	412
413	Electricity and Water Supply												141.1	امدادات المياه والكهرباء	413
414	Fuels(gasoline, kerosene and LPG)												105.6	الوقود(البنزين و النفط و الغاز)	414
5	House Supplies , Appliances & Maintenance												88.5	التجهيزات والمعدات المنزلية والصيانة	5
51	Furniture & Equipment												88.5	الاثاث والتجهيزات	51
52	Home Appliances												88.5	الاجهزة المنزلية	52
6	Health												111.3	الصحة	6
7	Transportation												89.4	النقل	7
8	Communications												118.9	الاتصال	8
9	Recreation and Culture												106.7	الترفيه والثقافة	9
10	Education												119.7	التعليم	10
11	Restaurants												92.8	المطاعم	11
12	Misc. Services and Goods												93.1	السلع والخدمات المتنوعة	12
0	General Index Number												93.6	الرقم القياسي العام	0

CPI in Duhok governorate Jan /2019

ت	القسم / المجموعة الرئيسية / المجموعة الفرعية	كانون الثاني	شباط	آذار	نيسان	ايار	حزيران	تموز	اب	أيلول	تشرين الأول	تشرين الثاني	كانون الأول	Main and sub groups	ت
		Jan	Feb	Mar	April	May	Jun	Jul	Aug	Sep	Oct	Nov	Dec		
		2019	2019	2019	2019	2019	2019	2019	2019	2019	2019	2019	2019		
1	الأغذية والمشروبات غير الكحولية	90.2												1 Food and Non-Alcoholic Beverages	1
11	الأغذية	93.0												11 Food	11
111	الخبز والحبوب	102.6												111 Cereals and their products	111
112	اللحوم	88.6												112 Meats	112
113	الأسماك	90.9												113 Fish	113
114	اللبن والجبن والبيض	86.7												114 Yogurt, Cheese and Eggs	114
115	الزيوت والدهون	96.6												115 Oils and Fats	115
116	الفواكه	69.5												116 Fruits	116
117	الخضراوات	89.0												117 Vegetables	117
118	السكر والمنتجات السكرية	98.4												118 Sugar and Sugar Products	118
119	منتجات الأغذية الأخرى	93.5												119 Other Food Products	119
12	المشروبات غير الكحولية	122.1												12 Non-Alcoholic Beverages	12
2	المشروبات الكحولية و التبغ	138.7												2 Alcoholic beverages& Tobacco	2
3	الملابس والأحذية	102.9												3 Clothes and Footwear	3
31	الملابس	106.0												31 Clothes	31
311	مواد الملابس	132.5												311 Cloth Fabrics	311
312	خدمات خياطة الملابس	139.2												312 Sewing Clothes Services	312
313	ملابس رجالية جاهزة	108.0												313 Men's Readymade Wear	313
314	ملابس نسائية جاهزة	66.7												314 Ladies' Readymade Wear	314
315	ملابس اطفال جاهزة	89.5												315 Children's Readymade Wear	315
316	تنظيف الملابس	79.3												316 Clothes Cleaning	316
32	الأحذية	89.8												32 Footwear	32

Consumer Price Index (CPI) and Inflation Rate in Kurdistan Region Jan / 2019

Continued

Main and sub groups	كانون الاول	تشرين الثاني	تشرين الاول	أيلول	اب	تموز	حزيران	ايار	نيسان	آذار	شباط	كانون الثاني	القسم / المجموعة الرئيسية / المجموعة الفرعية	ت
	Dec	Nov	Oct	Sep	Aug	Jul	Jun	May	April	Mar	Feb	Jan		
	2019	2019	2019	2019	2019	2019	2019	2019	2019	2019	2019	2019		
4 Housing, Water, Electricity & LPG												111.7	المسكن ، المياه ، الكهرباء، الغاز	4
411 Rent												109.5	الاجار	411
412 House Maintenance and Services												123.1	صيانة وخدمات المسكن	412
413 Electricity and Water Supply												144.7	امدادات المياه والكهرباء	413
414 Fuels(gasoline, kerosene and LPG)												95.5	الوقود(البنزين ، النفط ، الغاز)	414
5 House Supplies , Appliances & Maintenance												89.4	التجهيزات والمعدات المنزلية والصيانة	5
51 Furniture & Equipment												95.5	الاثاث والتجهيزات	51
52 Home Appliances												89.4	الاجهزة المنزلية	52
6 Health												132.5	الصحة	6
7 Transportation												83.3	النقل	7
8 Communications												111.3	الاتصال	8
9 Recreation and Culture												81.5	الترفيه والثقافة	9
10 Education												123.1	التعليم	10
11 Restaurants												100.1	المطاعم	11
12 Misc. Services and Goods												99.6	السلع والخدمات المتنوعة	12
0 General Index Number												96.8	الرقم القياسي العام	0

Consumer Price Index (CPI) and Inflation Rate in Kurdistan Region Jan / 2019

Monthly average change in Kurdistan Region for Jan / 2019

#	Main groups	inflation rate	تموز	حزيران	inflation rate	حزيران	نيسان	inflation rate	نيسان	أذار	inflation rate	أذار	شباط	inflation rate	شباط	كانون الثاني	inflation rate	كانون الثاني	كانون الأول	القسم / المجموعة الرئيسية /	رت
			July	May		May	Apr		Apr	Mar		Mar	Feb		Feb	Jan		Jan	Dec		
			2019	2019		2019	2019		2019	2019		2019	2019		2019	2019		2019	2019		
01	Food and Non-Alcoholic Beverages	-2.3																90.6	92.7	الاغذية والمشروبات غير الكحولية	01
02	Alcoholic Beverages & Tobacco	-3.0																119.5	123.2	المشروبات الكحولية و التبغ	02
03	Clothes and Footwear	-0.5																93.0	93.5	الملابس والاحذية	03
04	Housing, Water ,Electricity& LPG	2.7																96.4	93.9	السكن ، المياه ، الكهرباء ، الغاز	04
05	House Supplies , Appliances & Maintenance	-0.5																92.5	92.9	التجهيزات والمعدات المنزلية والصيانة	05
06	Health	-0.6																116.6	117.3	الصحة	
07	Transportation	-0.4																90.9	91.3	النقل	07
08	Communications	6.4																116.8	109.8	الاتصال	08
09	Recreation and Culture	0.1																98.6	98.4	الترفيه والثقافة	09
10	Education	0.0																113.6	113.6	التعليم	10
11	Restaurants	0.1																97.6	97.5	المطاعم	11
12	Misc. services and Goods	3.3																91.7	88.8	السلع والخدمات المتنوعة	12
	General Index Number	0.1																95.6	95.5	الرقم القياسي العام	00

Consumer Price Index (CPI) and Inflation Rate in Kurdistan Region Jan / 2019

Annual average change in Kurdistan Region for Jan / 2019

#	Main groups	inflation rate	تموز	تموز	inflation rate	حزيران	حزيران	inflation rate	نيسان	نيسان	inflation rate	اذار	اذار	inflation rate	شباط	شباط	inflation rate	كانون الثاني	كانون الثاني	القسم / المجموعة الرئيسية	رت	
			July	July		May	May		Apr	Apr		Mar	Mar		Feb	Feb		Jun	Jun			
			2019	2018		2019	2018		2019	2018		2019	2018		2019	2018		2019	2018			
01	Food and Non-Alcoholic Beverages																				الاغذية والمشروبات غير الكحولية	01
02	Alcoholic Beverages & Tobacco																				المشروبات الكحولية و التبغ	02
03	Clothes and Footwear																				الملابس والاحذية	03
04	Housing, Water ,Electricity& LPG																				السكن ، المياه ، الكهرباء، الغاز	04
05	House Supplies , Appliances & Maintenance																				التجهيزات والمعدات المنزلية والصيانة	05
06	Health																				الصحة	
07	Transportation																				النقل	07
08	Communications																				الاتصال	08
09	Recreation and Culture																				الترفيه والثقافة	09
10	Education																				التعليم	10
11	Restaurants																				المطاعم	11
12	Misc. services and Goods																				السلع والخدمات المتنوعة	12
	General Index Number																				الرقم القياسي العام	00

Ministry of planning/ Kurdistan Region Statistics Office

For more Information, please contact us on:

E-Mail: contact@krso.gov.krd

Web site: www.krso.gov.krd

TEL: 00964 (0)66 255 91 70 / 00964 (0)750 896 31 43