

MINISTRY OF PLANNING
KURDISTAN REGIONAL GOVERNMENT
KURDISTAN REGIONAL STATISTICS OFFICE



Consumer Price Index (CPI) and Inflation Rate in Kurdistan Region Feb / 2019

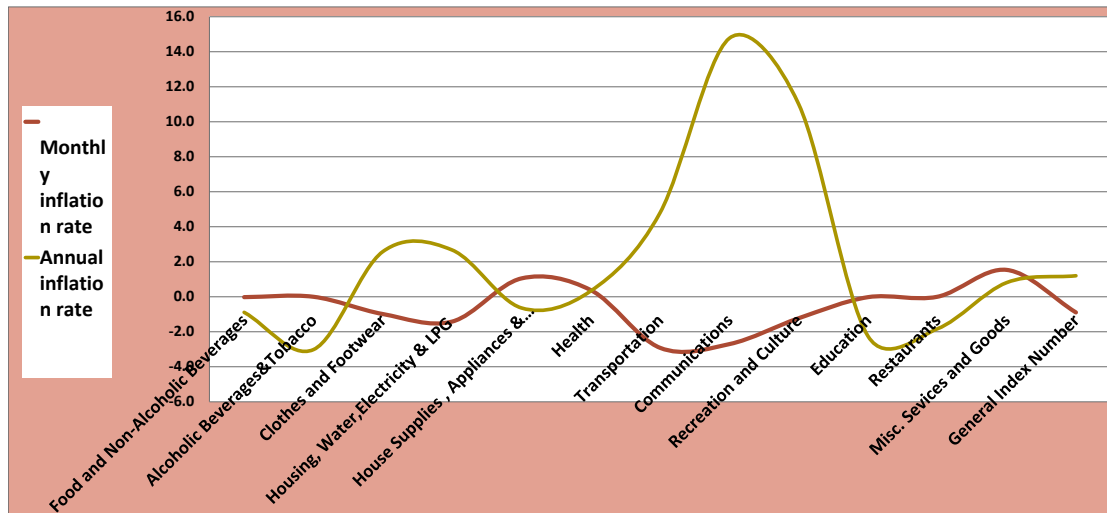
Consumer Price Index Department

Mar/ 2019

Analysis of inflation rate

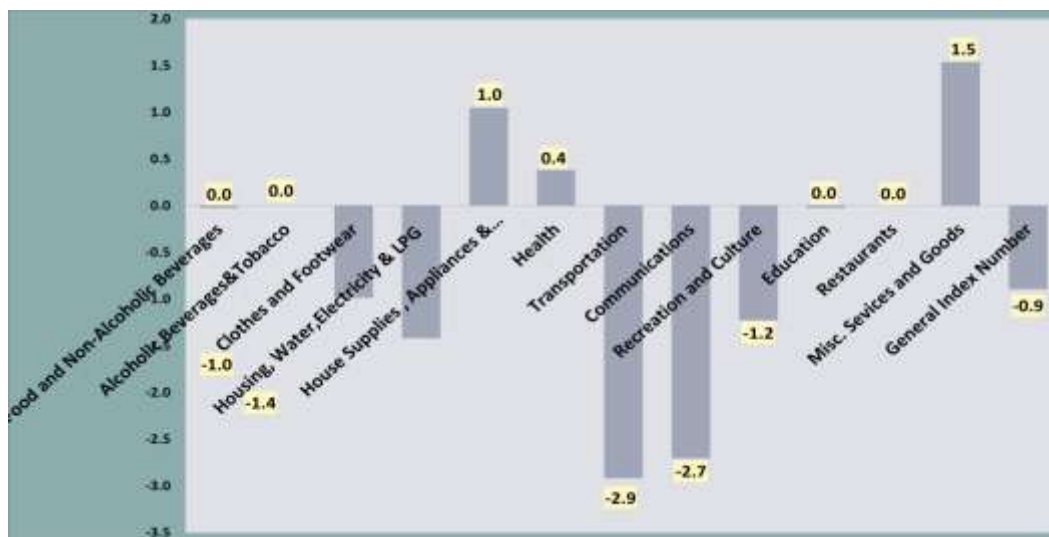
1-Monthly inflation rate

Consumer price index (CPI) reached 94.8% in Kurdistan Region in Feb 2019, where it shows a decrease of 0.9% compared to Jan ,and an annual increase of 1.2% compared to Feb 2018.



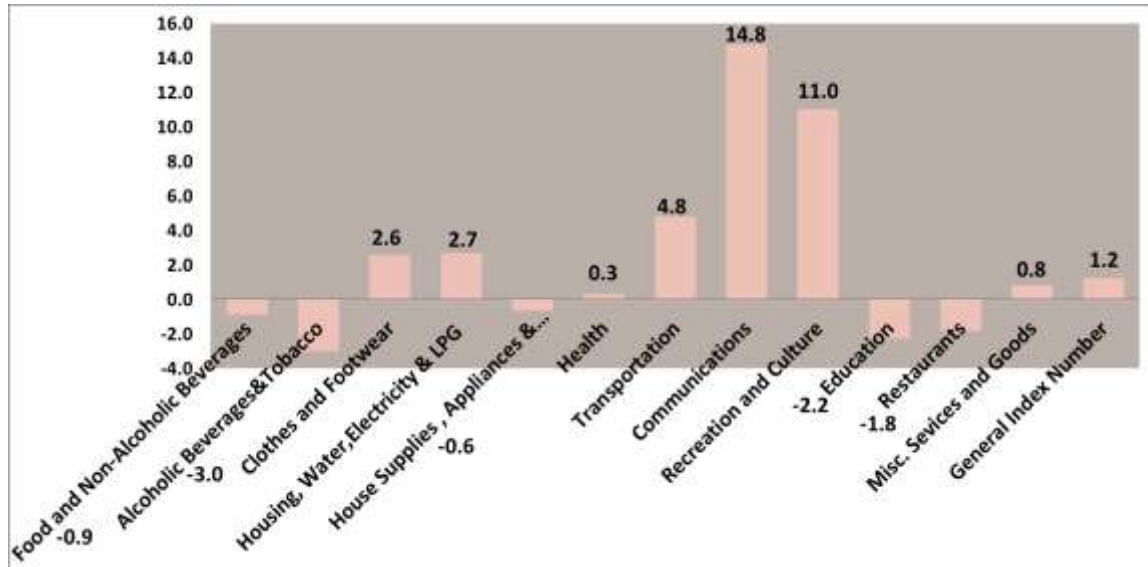
CPI decrease is due to a decrease in the price of the following sections;

1. Transportation by 2.9%,
2. Communications by 2.7%,
3. Housing (rent,water.electircity & LPG) by 1.4%,
4. Recreation and Culture by 1.2%,
5. Clothes and footwears by 1.0%,



2-Annual Inflation rate

Consumer price index recorded 94.8% in Kurdistan Region for Feb 2019, where it shows an annual increase by 1.2% compared to Feb 2018 due to the increase in the prices of the following sections:



- 1- Communications by 14.8%,
- 2- Recreation and Culture by 11.0%,
- 3- Transportation by 4.8%,
- 4- Housing, water, electricity & LPG by 2.7%,
- 5- Clothes and footwears by 2.6%,
- 6- Misc. Services and Goods 0.8%,
- 7- Health by 0.4%.

3-Inflation Rate compared with 2012 (2012=100%)

Consumer price index in Jan 2019 showed a decrease by 5.2 % compared to the base year 2012.

4- Inflation rate in Kurdistan Region's governorates

Consumer price index in Kurdistan Region's governorates recorded a decrease for Feb 2019 compared to the previous month as follows:

- I. Erbil governorate reached (96.8%) by 0.6%,
- II. Sulaimani governorate reached (92.2%) by 1.4%,
- III. Duhok governorate reached (96.5%) by 0.4%.

Tables

CPI in Kurdistan Region Feb / 2019

	Main and sub groups	كانون الاول	تشرين الثاني	تشرين الاول	أيلول	أب	تموز	حزيران	ايار	نيسان	آذار	شباط	كانون الثاني	القسم / المجموعة الرئيسية / المجموعة الفرعية	
		Dec	Nov	Oct	Sep	Aug	Jul	Jun	May	April	Mar	Feb	Jan		
		2019	2019	2019	2019	2019	2019	2019	2019	2019	2019	2019	2019		
1	Food and Non-Alcoholic Beverages											90.6	90.6	الاغذية والمشروبات غير الكحولية	1
11	Food											90.8	90.9	الاغذية	11
111	Cereals and their products											97.7	97.7	الخبز والحبوب	111
112	Meats											86.9	87.6	اللحوم	112
113	Fish											69.6	68.6	الأسماك	113
114	Yogurt, Cheese and Eggs											87.9	88.4	اللبن والجبن والبيض	114
115	Oils and Fats											95.8	95.8	الزيوت والدهون	115
116	Fruits											83.6	84.8	الفواكه	116
117	Vegetables											96.5	94.8	الخضراوات	117
118	Sugar and Sugar Products											96.4	96.1	السكر والمنتجات السكرية	118
119	Other Food Products											106.6	106.3	منتجات الأغذية الأخرى	119
12	Non-Alcoholic Beverages											117.9	118.4	المشروبات غير الكحولية	12
2	Alcoholic beverages& Tobacco											119.5	119.5	المشروبات الكحولية و التبغ	2
3	Clothes and Footwear											92.1	93.0	الملابس والاحذية	3
31	Clothes											100.6	101.2	الملابس	31
311	Cloth Fabrics											103.8	104.9	مواد الملابس	311
312	Sewing Clothes Services											102.7	103.0	خدمات خياطة الملابس	312
313	Men's Readymade Wear											91.8	92.2	ملابس رجالية جاهزة	313
314	Ladies' Readymade Wear											67.6	67.8	ملابس نسائية جاهزة	314
315	Children's Readymade Wear											78.2	78.6	ملابس اطفال جاهزة	315
316	Clothes Cleaning											106.0	106.0	تنظيف الملابس	316
32	Footwear											97.5	98.2	الاحذية	32

Consumer Price Index (CPI) and Inflation Rate in Kurdistan Region Feb / 2019

Continued

	Main and sub groups	كانون الاول	تشرين الثاني	تشرين الاول	أيلول	اب	تموز	حزيران	ايار	نيسان	آذار	شباط	كانون الثاني	القسم / المجموعة الرئيسية / المجموعة الفرعية	
		Dec	Nov	Oct	Sep	Aug	Jul	Jun	May	April	Mar	Feb	Jan		
		2019	2019	2019	2019	2019	2019	2019	2019	2019	2019	2019	2019		
4	Housing, Water, Electricity & LPG											95.1	96.4	السكن ، المياه ، الكهرباء ، الغاز	4
411	Rent											91.0	91.7	الإيجار	411
412	House Maintenance and Services											93.2	93.3	صيانة وخدمات المسكن	412
413	Electricity and Water Supply											88.8	89.7	امدادات المياه والكهرباء	413
414	Fuels(gasoline, kerosene and LPG)											97.3	98.8	الوقود(البنزين و النفط و الغاز)	414
5	House Supplies , Appliances & Maintenance											93.5	92.5	التجهيزات والمعدات المنزلية والصيانة	5
51	Furniture & Equipment											86.0	86.0	الاثاث والتجهيزات	51
52	Home Appliances											94.2	92.5	الاجهزة المنزلية	52
6	Health											117.1	116.6	الصحة	6
7	Transportation											88.2	90.9	النقل	7
8	Communications											113.6	116.8	الاتصال	8
9	Recreation and Culture											97.4	98.6	الترفيه والثقافة	9
10	Education											113.6	113.6	التعليم	10
11	Restaurants											97.6	97.6	المطاعم	11
12	Misc. Services and Goods											93.1	91.7	السلع والخدمات المتنوعة	12
0	General Index Number											94.8	95.6	الرقم القياسي العام	0

CPI in Erbil governorate Feb /2019

	Main and sub groups	كانون الاول	تشرين الثاني	تشرين الاول	أيلول	أب	تموز	حزيران	ايار	نيسان	آذار	شباط	كانون الثاني	القسم / المجموعة الرئيسية / المجموعة الفرعية	
		Dec	Nov	Oct	Sep	Aug	Jul	Jun	May	April	Mar	Feb	Jan		
		2019	2019	2019	2019	2019	2019	2019	2019	2019	2019	2019	2019		
1	Food and Non-Alcoholic Beverages											90.5	89.8	الاغذية والمشروبات غير الكحولية	1
11	Food											90.8	90.0	الاغذية	11
111	Cereals and their products											97.4	97.4	الخبز والحبوب	111
112	Meats											86.3	88.4	اللحوم	112
113	Fish											70.3	67.3	الأسماك	113
114	Yogurt, Cheese and Eggs											91.1	87.0	اللبن والجبن والبيض	114
115	Oils and Fats											100.0	100.1	الزيوت والدهون	115
116	Fruits											88.8	92.1	الفواكه	116
117	Vegetables											95.9	88.5	الخضراوات	117
118	Sugar and Sugar Products											89.2	89.2	السكر والمنتجات السكرية	118
119	Other Food Products											93.0	92.8	منتجات الأغذية الأخرى	119
12	Non-Alcoholic Beverages											116.8	121.2	المشروبات غير الكحولية	12
2	Alcoholic beverages & Tobacco											129.7	129.7	المشروبات الكحولية و التبغ	2
3	Clothes and Footwear											89.4	89.6	الملابس والاحذية	3
31	Clothes											86.0	86.2	الملابس	31
311	Cloth Fabrics											98.6	98.3	مواد الملابس	311
312	Sewing Clothes Services											93.8	93.8	خدمات خياطة الملابس	312
313	Men's Readymade Wear											85.0	85.0	ملابس رجالية جاهزة	313
314	Ladies' Readymade Wear											74.4	74.4	ملابس نسائية جاهزة	314
315	Children's Readymade Wear											87.2	87.3	ملابس اطفال جاهزة	315
316	Clothes Cleaning											100.0	100.0	تنظيف الملابس	316
32	Footwear											109.5	109.7	الاحذية	32

Continued

	Main and sub groups	كانون الاول	تشرين الثاني	تشرين الاول	أيلول	اب	تموز	حزيران	ايار	نيسان	آذار	شباط	كانون الثاني	القسم / المجموعة الرئيسية / المجموعة الفرعية	
		Dec	Nov	Oct	Sep	Aug	Jul	Jun	May	April	Mar	Feb	Jan		
		2019	2019	2019	2019	2019	2019	2019	2019	2019	2019	2019	2019		
4	Housing, Water, Electricity & LPG											88.0	90.3	السكن ، المياه ، الكهرباء ، الغاز	4
411	Rent											84.6	84.3	الإيجار	411
412	House Maintenance and Services											93.1	93.1	صيانة وخدمات المسكن	412
413	Electricity and Water Supply											140.5	163.3	امدادات المياه والكهرباء	413
414	Fuels(gasoline, kerosene and LPG)											88.4	92.7	الوقود(البنزين و النفط و الغاز)	414
5	House Supplies , Appliances & Maintenance											99.5	98.9	التجهيزات والمعدات المنزلية والصيانة	5
51	Furniture & Equipment											77.8	77.9	الاثاث والتجهيزات	51
52	Home Appliances											99.5	98.9	الاجهزة المنزلية	52
6	Health											114.6	113.9	الصحة	6
7	Transportation											94.3	96.8	النقل	7
8	Communications											117.3	117.3	الاتصال	8
9	Recreation and Culture											98.4	98.8	الترفيه والثقافة	9
10	Education											101.3	101.4	التعليم	10
11	Restaurants											101.7	101.7	المطاعم	11
12	Misc. Services and Goods											88.5	85.8	السلع والخدمات المتنوعة	12
0	General Index Number											96.8	97.4	الرقم القياسي العام	0

CPI in Sulaimania governorate Feb /2019

	Main and sub groups	كانون الاول	تشرين الثاني	تشرين الاول	أيلول	أب	تموز	حزيران	ايار	نيسان	آذار	شباط	كانون الثاني	القسم / المجموعة الرئيسية / المجموعة الفرعية	ت
		Dec	Nov	Oct	Sep	Aug	Jul	Jun	May	April	Mar	Feb	Jan		
		2019	2019	2019	2019	2019	2019	2019	2019	2019	2019	2019	2019		
1	Food and Non-Alcoholic Beverages											90.7	91.5	الإغذية والمشروبات غير الكحولية	1
11	Food											89.8	90.5	الإغذية	11
111	Cereals and their products											95.6	95.6	الخبز والحبوب	111
112	Meats											86.4	86.4	اللحوم	112
113	Fish											58.8	58.8	الأسماك	113
114	Yogurt, Cheese and Eggs											86.1	90.4	اللبن والجبن والبيض	114
115	Oils and Fats											91.8	91.8	الزيوت والدهون	115
116	Fruits											85.6	85.8	الفواكه	116
117	Vegetables											101.0	103.1	الخضراوات	117
118	Sugar and Sugar Products											101.1	101.1	السكر والمنتجات السكرية	118
119	Other Food Products											124.8	124.3	منتجات الأغذية الأخرى	119
12	Non-Alcoholic Beverages											113.8	114.1	المشروبات غير الكحولية	12
2	Alcoholic beverages & Tobacco											101.3	101.3	المشروبات الكحولية و التبغ	2
3	Clothes and Footwear											90.2	91.2	الملابس والأحذية	3
31	Clothes											111.6	111.8	الملابس	31
311	Cloth Fabrics											97.1	97.1	مواد الملابس	311
312	Sewing Clothes Services											93.5	93.5	خدمات خياطة الملابس	312
313	Men's Readymade Wear											90.6	90.8	ملابس رجالية جاهزة	313
314	Ladies' Readymade Wear											62.3	62.5	ملابس نسائية جاهزة	314
315	Children's Readymade Wear											65.8	65.8	ملابس اطفال جاهزة	315
316	Clothes Cleaning											124.1	124.1	تنظيف الملابس	316
32	Footwear											91.3	92.3	الأحذية	32

Consumer Price Index (CPI) and Inflation Rate in Kurdistan Region Feb / 2019

Continued

	Main and sub groups	كانون الاول	تشرين الثاني	تشرين الاول	أيلول	أب	تموز	حزيران	ايار	نيسان	آذار	شباط	كانون الثاني	القسم / المجموعه الرئيسييه /المجموعه الفرعيه	ت
		Dec	Nov	Oct	Sep	Aug	Jul	Jun	May	April	Mar	Feb	Jan		
		2019	2019	2019	2019	2019	2019	2019	2019	2019	2019	2019	2019		
4	Housing, Water, Electricity & LPG											93.6	94.4	السكن ، المياه ، الكهرباء، الغاز	4
411	Rent											88.6	89.4	الاجار	411
412	House Maintenance and Services											78.8	78.9	صيانة وخدمات المسكن	412
413	Electricity and Water Supply											137.2	141.1	امدادات المياه والكهرباء	413
414	Fuels(gasoline, kerosene and LPG)											105.9	105.6	الوقود(البنزين و النفط و الغاز)	414
5	House Supplies , Appliances & Maintenance											90.3	88.5	التجهيزات والمعدات المنزلية والصيانة	5
51	Furniture & Equipment											88.5	88.5	الاثاث والتجهيزات	51
52	Home Appliances											91.8	88.5	الاجهزة المنزلية	52
6	Health											111.7	111.3	الصحة	6
7	Transportation											85.4	89.4	النقل	7
8	Communications											111.5	118.9	الاتصال	8
9	Recreation and Culture											104.5	106.7	الترفيه والثقافة	9
10	Education											119.7	119.7	التعليم	10
11	Restaurants											92.8	92.8	المطاعم	11
12	Misc. Services and Goods											93.9	93.1	السلع والخدمات المتنوعة	12
0	General Index Number											92.2	93.6	الرقم القياسي العام	0

CPI in Duhok governorate Feb /2019

Main and sub groups	كانون الاول	تشرين الثاني	تشرين الاول	أيلول	اب	تموز	حزيران	ايار	نيسان	آذار	شباط	كانون الثاني	القسم / المجموعة الرئيسية / المجموعة الفرعية	ت
	Dec	Nov	Oct	Sep	Aug	Jul	Jun	May	April	Mar	Feb	Jan		
	2019	2019	2019	2019	2019	2019	2019	2019	2019	2019	2019	2019		
1 Food and Non-Alcoholic Beverages											90.4	90.2	1 الاغذية والمشروبات غير الكحولية	1
11 Food											93.0	93.0	11 الاغذية	11
111 Cereals and their products											102.6	102.6	111 الخبز والحبوب	111
112 Meats											88.7	88.6	112 اللحوم	112
113 Fish											90.3	90.9	113 الأسماك	113
114 Yogurt, Cheese and Eggs											86.0	86.7	114 اللبن والجبن والبيض	114
115 Oils and Fats											96.6	96.6	115 الزيوت والدهون	115
116 Fruits											70.1	69.5	116 الفواكه	116
117 Vegetables											88.5	89.0	117 الخضراوات	117
118 Sugar and Sugar Products											99.6	98.4	118 السكر والمنتجات السكرية	118
119 Other Food Products											93.4	93.5	119 منتجات الأغذية الأخرى	119
12 Non-Alcoholic Beverages											128.3	122.1	12 المشروبات غير الكحولية	12
2 Alcoholic beverages& Tobacco											138.7	138.7	2 المشروبات الكحولية و التبغ	2
3 Clothes and Footwear											100.9	102.9	3 الملابس والاحذية	3
31 Clothes											103.8	106.0	31 الملابس	31
311 Cloth Fabrics											126.9	132.5	311 مواد الملابس	311
312 Sewing Clothes Services											137.4	139.2	312 خدمات خياطة الملابس	312
313 Men's Readymade Wear											106.5	108.0	313 ملابس رجالية جاهزة	313
314 Ladies' Readymade Wear											66.6	66.7	314 ملابس نسائية جاهزة	314
315 Children's Readymade Wear											87.3	89.5	315 ملابس اطفال جاهزة	315
316 Clothes Cleaning											79.3	79.3	316 تنظيف الملابس	316
32 Footwear											89.0	89.8	32 الاحذية	32

Consumer Price Index (CPI) and Inflation Rate in Kurdistan Region Feb / 2019

Continued

	Main and sub groups	كانون الاول	تشرين الثاني	تشرين الاول	أيلول	اب	تموز	حزيران	ايار	نيسان	آذار	شباط	كانون الثاني	القسم / المجموعة الرئيسية / المجموعة الفرعية	ت
		Dec	Nov	Oct	Sep	Aug	Jul	Jun	May	April	Mar	Feb	Jan		
		2019	2019	2019	2019	2019	2019	2019	2019	2019	2019	2019	2019		
4	Housing, Water, Electricity & LPG											110.9	111.7	السكن ، المياه ، الكهرباء، الغاز	4
411	Rent											107.5	109.5	الاجار	411
412	House Maintenance and Services											123.1	123.1	صيانة وخدمات المسكن	412
413	Electricity and Water Supply											148.1	144.7	امدادات المياه والكهرباء	413
414	Fuels(gasoline, kerosene and LPG)											95.5	95.5	الوقود(البنزين ، النفط ، الغاز)	414
5	House Supplies , Appliances & Maintenance											89.4	89.4	التجهيزات والمعدات المنزلية والصيانة	5
51	Furniture & Equipment											95.5	95.5	الاثاث والتجهيزات	51
52	Home Appliances											89.4	89.4	الاجهزة المنزلية	52
6	Health											132.5	132.5	الصحة	6
7	Transportation											83.1	83.3	النقل	7
8	Communications											111.3	111.3	الاتصال	8
9	Recreation and Culture											80.7	81.5	الترفيه والثقافة	9
10	Education											123.1	123.1	التعليم	10
11	Restaurants											100.1	100.1	المطاعم	11
12	Misc. Services and Goods											99.8	99.6	السلع والخدمات المتنوعة	12
0	General Index Number											96.5	96.8	الرقم القياسي العام	0

Consumer Price Index (CPI) and Inflation Rate in Kurdistan Region Feb / 2019

Monthly average change in Kurdistan Region for Feb / 2019

#	Main groups	inflation rate	تموز	حزيران	inflation rate	حزيران	نيسان	inflation rate	نيسان	أذار	inflation rate	أذار	شباط	inflation rate	شباط	كانون الثاني	inflation rate	كانون الثاني	كانون الأول	القسم / المجموعة الرئيسية /	ت
			July	May		May	Apr		Apr	Mar		Mar	Feb		Feb	Jan		Jan	Dec		
			2019	2019		2019	2019		2019	2019		2019	2019		2019	2019		2019	2018		
01	Food and Non-Alcoholic Beverages													0.0	90.6	90.6	-2.3	90.6	92.7	الاغذية والمشروبات غير الكحولية	01
02	Alcoholic Beverages & Tobacco													0.0	119.5	119.5	-3.0	119.5	123.2	المشروبات الكحولية و التبغ	02
03	Clothes and Footwear													-1.0	92.1	93.0	-0.5	93.0	93.5	الملابس والاحذية	03
04	Housing, Water ,Electricity& LPG													-1.4	95.1	96.4	2.7	96.4	93.9	السكن ، المياه ، الكهرباء، الغاز	04
05	House Supplies , Appliances & Maintenance													1.0	93.5	92.5	-0.5	92.5	92.9	التجهيزات والمعدات المنزلية والصيانة	05
06	Health													0.4	117.1	116.6	-0.6	116.6	117.3	الصحة	
07	Transportation													-2.9	88.2	90.9	-0.4	90.9	91.3	النقل	07
08	Communications													-2.7	113.6	116.8	6.4	116.8	109.8	الاتصال	08
09	Recreation and Culture													-1.2	97.4	98.6	0.1	98.6	98.4	الترفيه والثقافة	09
10	Education													0.0	113.6	113.6	0.0	113.6	113.6	التعليم	10
11	Restaurants													0.0	97.6	97.6	0.1	97.6	97.5	المطاعم	11
12	Misc. services and Goods													1.5	93.1	91.7	3.3	91.7	88.8	السلع والخدمات المتنوعة	12
	General Index Number													-0.9	94.8	95.6	0.1	95.6	95.5	الرقم القياسي العام	00

Consumer Price Index (CPI) and Inflation Rate in Kurdistan Region Feb / 2019

Annual average change in Kurdistan Region for Feb / 2019

#	Main groups	inflation rate	تموز	تموز	inflation rate	حزيران	حزيران	inflation rate	نيسان	نيسان	inflation rate	اذار	اذار	inflation rate	شباط	شباط	inflation rate	كانون الثاني	كانون الثاني	القسم / المجموعة الرئيسية	رت	
			July	July		May	May		Apr	Apr		Mar	Mar		Feb	Feb		Jun	Jun			
			2019	2018		2019	2018		2019	2018		2019	2018		2019	2018		2019	2018			
01	Food and Non-Alcoholic Beverages														-0.9	90.6	91.4	-1.0	90.6	91.6	الاغذية والمشروبات غير الكحولية	01
02	Alcoholic Beverages & Tobacco														-3.0	119.5	123.2	0.4	119.5	119.0	المشروبات الكحولية و التبغ	02
03	Clothes and Footwear														2.6	92.1	89.8	3.1	93.0	90.2	الملابس والاحذية	03
04	Housing, Water ,Electricity& LPG														2.7	95.1	92.6	2.7	96.4	93.9	السكن ، المياه ، الكهرباء، الغاز	04
05	House Supplies , Appliances & Maintenance														-0.6	93.5	94.1	-2.0	92.5	94.4	التجهيزات والمعدات المنزلية والصيانة	05
06	Health														0.3	117.1	116.7	0.6	116.6	115.9	الصحة	
07	Transportation														4.8	88.2	84.2	8.1	90.9	84.1	النقل	07
08	Communications														14.8	113.6	99.0	25.5	116.8	93.0	الاتصال	08
09	Recreation and Culture														11.0	97.4	87.7	25.7	98.6	78.4	الترفيه والثقافة	09
10	Education														-2.2	113.6	116.2	-3.9	113.6	118.2	التعليم	10
11	Restaurants														-1.8	97.6	99.4	7.0	97.6	91.2	المطاعم	11
12	Misc. services and Goods														0.8	93.1	92.4	-1.4	91.7	93.0	السلع والخدمات المتنوعة	12
	General Index Number														1.2	94.8	93.6	2.3	95.6	93.5	الرقم القياسي العام	00

Ministry of planning/ Kurdistan Region Statistics Office

For more Information, please contact us on:

E-Mail: contact@krso.gov.krd

Web site: www.krso.gov.krd

TEL: 00964 (0)66 255 91 70 / 00964(0)750 896 31 43