

MINISTRY OF PLANNING
KURDISTAN REGIONAL GOVERNMENT
KURDISTAN REGIONAL STATISTICS OFFICE



Consumer Price Index (CPI) and Inflation Rate in Kurdistan Region March / 2019

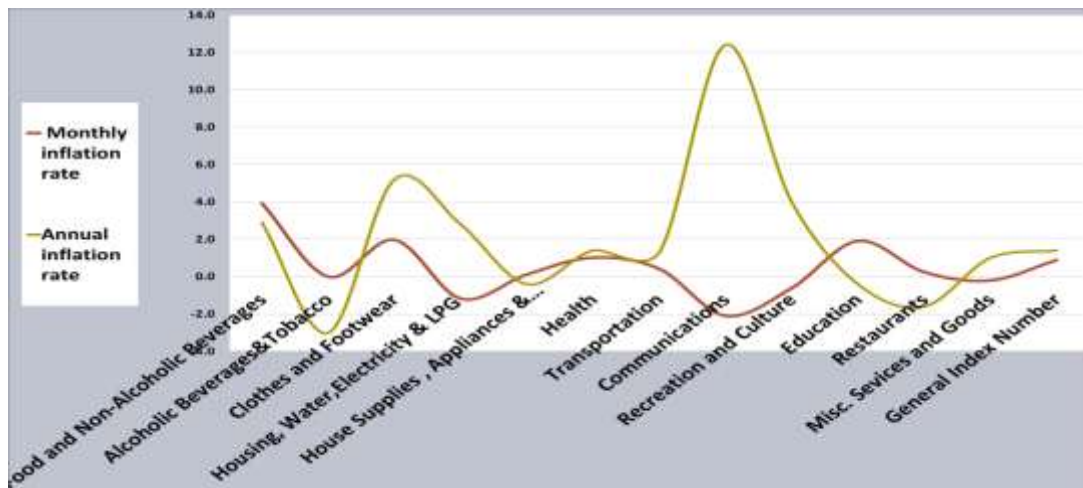
Consumer Price Index Department

April/ 2019

Analysis of inflation rate

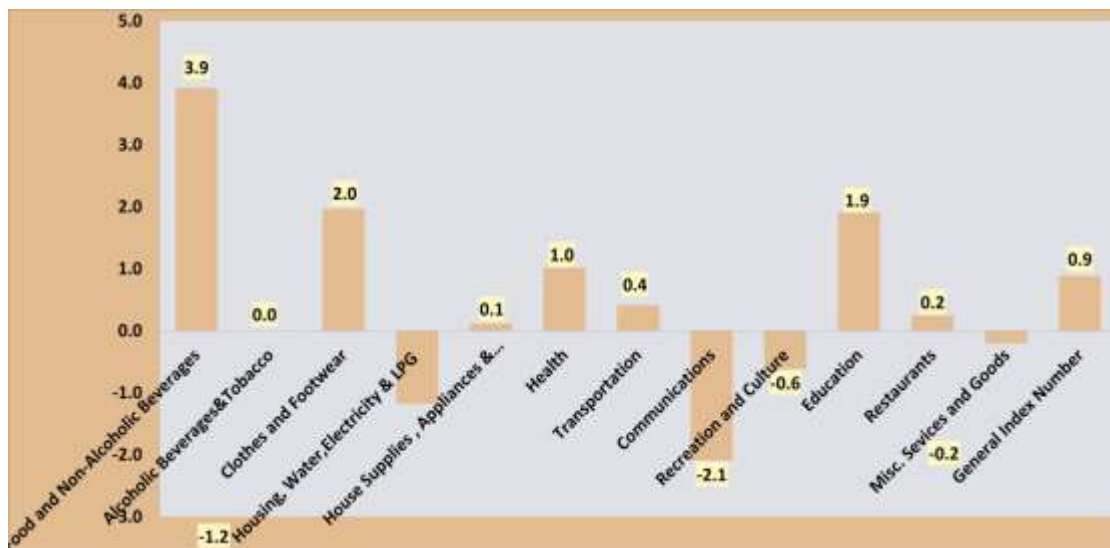
1-Monthly inflation rate

Consumer price index (CPI) reached 95.6% in Kurdistan Region in March 2019, where it shows an increase of 0.9% compared to Feb ,and an annual increase of 1.4% compared to March 2018.



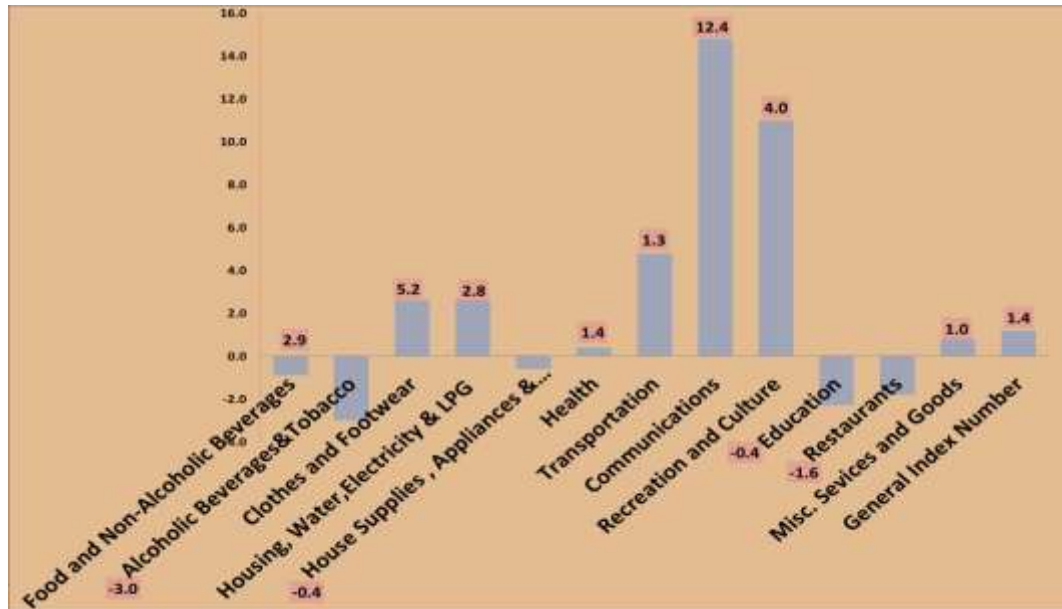
CPI increase is due to an increase in the price of the following sections:

1. Food and Non-Alcoholic Beverages by 3.9%,
2. Clothes and footwears by 2.0%,
3. Education by 1.9%,
4. Health by 1.0%,
5. Transportation by 0.4%,
6. Restaurants by 0.2%,
7. House Supplies , Appliances & Maintenance by 0.1%.



2-Annual Inflation rate

Consumer price index recorded 95.6% in Kurdistan Region for March 2019, where it shows an annual increase by 1.4% compared to March 2018 due to the increase in the prices of the following sections:



- 1- Communications by 12.4%,
This increase is due to new version of the cell phones that come to the markets with a higher prices therefore, it affects the Communications section.
- 2- Clothes and footwears by 5.2%,
- 3- Recreation and Culture by 4.0%,
- 4- Food and Non-Alcoholic Beverages by 2.9%,
- 5- Housing, water, electricity & LPG by 2.8%,
- 6- Health by 1.4%,
- 7- Transportation by 1.3%,
- 8- Misc. Services and Goods 1.0%.

3-Inflation Rate compared to 2012 (2012=100%)

Consumer price index in March 2019 showed a decrease by 4.4 % compared to the base year 2012.

4- Inflation rate in Kurdistan Region's governorates

Consumer price index in Kurdistan Region's governorates recorded an increase for March 2019 compared to the previous month as follows:

- I. Erbil governorate reached (97.7%) by 1%,
- II. Sulaimani governorate reached (92.9%) by 0.7%,
- III. Duhok governorate reached (97.5%) by 1.1%.

Tables

CPI in Kurdistan Region March / 2019

	Main and sub groups	كانون الاول	تشرين الثاني	تشرين الاول	أيلول	اب	تموز	حزيران	ايار	نيسان	آذار	شباط	كانون الثاني	القسم / المجموعة الرئيسية / المجموعة الفرعية	
		Dec	Nov	Oct	Sep	Aug	Jul	Jun	May	April	Mar	Feb	Jan		
		2019	2019	2019	2019	2019	2019	2019	2019	2019	2019	2019	2019		
1	Food and Non-Alcoholic Beverages										94.1	90.6	90.6	الاغذية والمشروبات غير الكحولية	1
11	Food										94.3	90.8	90.9	الاغذية	11
111	Cereals and their products										97.6	97.7	97.7	الخبز والحبوب	111
112	Meats										88.9	86.9	87.6	اللحوم	112
113	Fish										72.0	69.6	68.6	الأسماك	113
114	Yogurt, Cheese and Eggs										86.9	87.9	88.4	اللبن والجبن والبيض	114
115	Oils and Fats										95.7	95.8	95.8	الزيوت والدهون	115
116	Fruits										85.6	83.6	84.8	الفواكه	116
117	Vegetables										111.9	96.5	94.8	الخضراوات	117
118	Sugar and Sugar Products										96.4	96.4	96.1	السكر والمنتجات السكرية	118
119	Other Food Products										106.3	106.6	106.3	منتجات الأغذية الأخرى	119
12	Non-Alcoholic Beverages										117.9	117.9	118.4	المشروبات غير الكحولية	12
2	Alcoholic beverages& Tobacco										119.5	119.5	119.5	المشروبات الكحولية و التبغ	2
3	Clothes and Footwear										93.9	92.1	93.0	الملابس والاحذية	3
31	Clothes										101.8	100.6	101.2	الملابس	31
311	Cloth Fabrics										105.2	103.8	104.9	مواد الملابس	311
312	Sewing Clothes Services										104.6	102.7	103.0	خدمات خياطة الملابس	312
313	Men's Readymade Wear										94.0	91.8	92.2	ملابس رجالية جاهزة	313
314	Ladies' Readymade Wear										68.0	67.6	67.8	ملابس نسائية جاهزة	314
315	Children's Readymade Wear										78.9	78.2	78.6	ملابس اطفال جاهزة	315
316	Clothes Cleaning										106.0	106.0	106.0	تنظيف الملابس	316
32	Footwear										98.0	97.5	98.2	الاحذية	32

Consumer Price Index (CPI) and Inflation Rate in Kurdistan Region March / 2019

Continued

	Main and sub groups	كانون الاول	تشرين الثاني	تشرين الاول	أيلول	اب	تموز	حزيران	ايار	نيسان	آذار	شباط	كانون الثاني	القسم / المجموعة الرئيسية / المجموعة الفرعية	
		Dec	Nov	Oct	Sep	Aug	Jul	Jun	May	April	Mar	Feb	Jan		
		2019	2019	2019	2019	2019	2019	2019	2019	2019	2019	2019	2019		
4	Housing, Water, Electricity & LPG										94.0	95.1	96.4	السكن ، المياه ، الكهرباء ، الغاز	4
411	Rent										90.1	91.0	91.7	الإيجار	411
412	House Maintenance and Services										93.3	93.2	93.3	صيانة وخدمات المسكن	412
413	Electricity and Water Supply										87.4	88.8	89.7	امدادات المياه والكهرباء	413
414	Fuels(gasoline, kerosene and LPG)										96.7	97.3	98.8	الوقود(البنزين و النفت و الغاز)	414
5	House Supplies , Appliances & Maintenance										93.6	93.5	92.5	التجهيزات والمعدات المنزلية والصيانة	5
51	Furniture & Equipment										86.0	86.0	86.0	الاثاث والتجهيزات	51
52	Home Appliances										94.2	94.2	92.5	الاجهزة المنزلية	52
6	Health										118.3	117.1	116.6	الصحة	6
7	Transportation										88.6	88.2	90.9	النقل	7
8	Communications										111.2	113.6	116.8	الاتصال	8
9	Recreation and Culture										96.8	97.4	98.6	الترفيه والثقافة	9
10	Education										115.8	113.6	113.6	التعليم	10
11	Restaurants										97.8	97.6	97.6	المطاعم	11
12	Misc. Services and Goods										93.0	93.1	91.7	السلع والخدمات المتنوعة	12
0	General Index Number										95.6	94.8	95.6	الرقم القياسي العام	0

CPI in Erbil governorate March /2019

	Main and sub groups	كانون الاول	تشرين الثاني	تشرين الاول	أيلول	أب	تموز	حزيران	ايار	نيسان	آذار	شباط	كانون الثاني	القسم / المجموعة الرئيسية / المجموعة الفرعية	
		Dec	Nov	Oct	Sep	Aug	Jul	Jun	May	April	Mar	Feb	Jan		
		2019	2019	2019	2019	2019	2019	2019	2019	2019	2019	2019	2019		
1	Food and Non-Alcoholic Beverages										95.1	90.5	89.8	الاغذية والمشروبات غير الكحولية	1
11	Food										95.1	90.8	90.0	الاغذية	11
111	Cereals and their products										97.4	97.4	97.4	الخبز والحبوب	111
112	Meats										91.7	86.3	88.4	اللحوم	112
113	Fish										76.1	70.3	67.3	الأسماك	113
114	Yogurt, Cheese and Eggs										87.7	91.1	87.0	اللبن والجبن والبيض	114
115	Oils and Fats										99.6	100.0	100.1	الزيوت والدهون	115
116	Fruits										93.5	88.8	92.1	الفواكه	116
117	Vegetables										110.2	95.9	88.5	الخضراوات	117
118	Sugar and Sugar Products										89.2	89.2	89.2	السكر والمنتجات السكرية	118
119	Other Food Products										93.0	93.0	92.8	منتجات الأغذية الأخرى	119
12	Non-Alcoholic Beverages										116.8	116.8	121.2	المشروبات غير الكحولية	12
2	Alcoholic beverages & Tobacco										129.7	129.7	129.7	المشروبات الكحولية و التبغ	2
3	Clothes and Footwear										92.1	89.4	89.6	الملابس والاحذية	3
31	Clothes										89.0	86.0	86.2	الملابس	31
311	Cloth Fabrics										101.5	98.6	98.3	مواد الملابس	311
312	Sewing Clothes Services										93.8	93.8	93.8	خدمات خياطة الملابس	312
313	Men's Readymade Wear										91.4	85.0	85.0	ملابس رجالية جاهزة	313
314	Ladies' Readymade Wear										74.8	74.4	74.4	ملابس نسائية جاهزة	314
315	Children's Readymade Wear										87.2	87.2	87.3	ملابس اطفال جاهزة	315
316	Clothes Cleaning										100.0	100.0	100.0	تنظيف الملابس	316
32	Footwear										109.5	109.5	109.7	الاحذية	32

Continued

	Main and sub groups	كانون الاول	تشرين الثاني	تشرين الاول	أيلول	اب	تموز	حزيران	ايار	نيسان	آذار	شباط	كانون الثاني	القسم / المجموعة الرئيسية / المجموعة الفرعية	
		Dec	Nov	Oct	Sep	Aug	Jul	Jun	May	April	Mar	Feb	Jan		
		2019	2019	2019	2019	2019	2019	2019	2019	2019	2019	2019	2019		
4	Housing, Water, Electricity & LPG										87.2	88.0	90.3	السكن ، المياه ، الكهرباء ، الغاز	4
411	Rent										84.5	84.6	84.3	الإيجار	411
412	House Maintenance and Services										93.1	93.1	93.1	صيانة وخدمات المسكن	412
413	Electricity and Water Supply										131.9	140.5	163.3	امدادات المياه والكهرباء	413
414	Fuels(gasoline, kerosene and LPG)										88.6	88.4	92.7	الوقود(البنزين و النفط و الغاز)	414
5	House Supplies , Appliances & Maintenance										99.5	99.5	98.9	التجهيزات والمعدات المنزلية والصيانة	5
51	Furniture & Equipment										77.6	77.8	77.9	الأثاث والتجهيزات	51
52	Home Appliances										99.5	99.5	98.9	الأجهزة المنزلية	52
6	Health										115.4	114.6	113.9	الصحة	6
7	Transportation										94.2	94.3	96.8	النقل	7
8	Communications										114.3	117.3	117.3	الاتصال	8
9	Recreation and Culture										96.1	98.4	98.8	الترفيه والثقافة	9
10	Education										101.3	101.3	101.4	التعليم	10
11	Restaurants										101.7	101.7	101.7	المطاعم	11
12	Misc. Services and Goods										87.8	88.5	85.8	السلع والخدمات المتنوعة	12
0	General Index Number										97.7	96.8	97.4	الرقم القياسي العام	0

CPI in Sulaimania governorate March /2019

	Main and sub groups	كانون الاول	تشرين الثاني	تشرين الاول	أيلول	أب	تموز	حزيران	ايار	نيسان	آذار	شباط	كانون الثاني	القسم / المجموعة الرئيسية / المجموعة الفرعية	ت
		Dec	Nov	Oct	Sep	Aug	Jul	Jun	May	April	Mar	Feb	Jan		
		2019	2019	2019	2019	2019	2019	2019	2019	2019	2019	2019	2019		
1	Food and Non-Alcoholic Beverages										93.9	90.7	91.5	الإغذية والمشروبات غير الكحولية	1
11	Food										93.0	89.8	90.5	الإغذية	11
111	Cereals and their products										95.3	95.6	95.6	الخبز والحبوب	111
112	Meats										86.5	86.4	86.4	اللحوم	112
113	Fish										58.8	58.8	58.8	الأسماك	113
114	Yogurt, Cheese and Eggs										86.6	86.1	90.4	اللبن والجبن والبيض	114
115	Oils and Fats										91.8	91.8	91.8	الزيوت والدهون	115
116	Fruits										85.6	85.6	85.8	الفواكه	116
117	Vegetables										119.2	101.0	103.1	الخضراوات	117
118	Sugar and Sugar Products										101.1	101.1	101.1	السكر والمنتجات السكرية	118
119	Other Food Products										124.3	124.8	124.3	منتجات الأغذية الأخرى	119
12	Non-Alcoholic Beverages										113.8	113.8	114.1	المشروبات غير الكحولية	12
2	Alcoholic beverages & Tobacco										101.3	101.3	101.3	المشروبات الكحولية و التبغ	2
3	Clothes and Footwear										91.2	90.2	91.2	الملابس والأحذية	3
31	Clothes										110.8	111.6	111.8	الملابس	31
311	Cloth Fabrics										97.1	97.1	97.1	مواد الملابس	311
312	Sewing Clothes Services										93.5	93.5	93.5	خدمات خياطة الملابس	312
313	Men's Readymade Wear										88.9	90.6	90.8	ملابس رجالية جاهزة	313
314	Ladies' Readymade Wear										62.2	62.3	62.5	ملابس نسائية جاهزة	314
315	Children's Readymade Wear										65.8	65.8	65.8	ملابس اطفال جاهزة	315
316	Clothes Cleaning										124.1	124.1	124.1	تنظيف الملابس	316
32	Footwear										92.3	91.3	92.3	الأحذية	32

Consumer Price Index (CPI) and Inflation Rate in Kurdistan Region March / 2019

Continued

	Main and sub groups	كانون الاول	تشرين الثاني	تشرين الاول	أيلول	أب	تموز	حزيران	ايار	نيسان	آذار	شباط	كانون الثاني	القسم / المجموعه الرئيسييه /المجموعه الفرعيه	ت
		Dec	Nov	Oct	Sep	Aug	Jul	Jun	May	April	Mar	Feb	Jan		
		2019	2019	2019	2019	2019	2019	2019	2019	2019	2019	2019	2019		
4	Housing, Water, Electricity & LPG										92.3	93.6	94.4	السكن ، المياه ، الكهرباء، الغاز	4
411	Rent										86.8	88.6	89.4	الاجار	411
412	House Maintenance and Services										78.9	78.8	78.9	صيانة وخدمات المسكن	412
413	Electricity and Water Supply										137.2	137.2	141.1	امدادات المياه والكهرباء	413
414	Fuels(gasoline, kerosene and LPG)										105.6	105.9	105.6	الوقود(البنزين و النفط و الغاز)	414
5	House Supplies , Appliances & Maintenance										90.3	90.3	88.5	التجهيزات والمعدات المنزلية والصيانة	5
51	Furniture & Equipment										88.6	88.5	88.5	الاثاث والتجهيزات	51
52	Home Appliances										91.8	91.8	88.5	الاجهزة المنزلية	52
6	Health										112.5	111.7	111.3	الصحة	6
7	Transportation										85.3	85.4	89.4	النقل	7
8	Communications										108.7	111.5	118.9	الاتصال	8
9	Recreation and Culture										105.6	104.5	106.7	الترفيه والثقافة	9
10	Education										126.8	119.7	119.7	التعليم	10
11	Restaurants										93.4	92.8	92.8	المطاعم	11
12	Misc. Services and Goods										94.2	93.9	93.1	السلع والخدمات المتنوعة	12
0	General Index Number										92.9	92.2	93.6	الرقم القياسي العام	0

CPI in Duhok governorate March /2019

Main and sub groups	كانون الاول	تشرين الثاني	تشرين الاول	ايلول	اب	تموز	حزيران	ايار	نيسان	اذار	شباط	كانون الثاني	القسم / المجموعة الرئيسية / المجموعة الفرعية	ت
	Dec	Nov	Oct	Sep	Aug	Jul	Jun	May	April	Mar	Feb	Jan		
	2019	2019	2019	2019	2019	2019	2019	2019	2019	2019	2019	2019		
1 Food and Non-Alcoholic Beverages										93.0	90.4	90.2	الاغذية والمشروبات غير الكحولية	1
11 Food										95.6	93.0	93.0	الاغذية	11
111 Cereals and their products										102.4	102.6	102.6	الخبز والحبوب	111
112 Meats										89.1	88.7	88.6	اللحوم	112
113 Fish										92.0	90.3	90.9	الاسماك	113
114 Yogurt, Cheese and Eggs										86.2	86.0	86.7	اللبن والجبن والبيض	114
115 Oils and Fats										96.7	96.6	96.6	الزيوت والدهون	115
116 Fruits										71.3	70.1	69.5	الفواكه	116
117 Vegetables										99.7	88.5	89.0	الخضراوات	117
118 Sugar and Sugar Products										99.6	99.6	98.4	السكر والمنتجات السكرية	118
119 Other Food Products										93.4	93.4	93.5	منتجات الاغذية الاخرى	119
12 Non-Alcoholic Beverages										128.3	128.3	122.1	المشروبات غير الكحولية	12
2 Alcoholic beverages& Tobacco										138.7	138.7	138.7	المشروبات الكحولية و التبغ	2
3 Clothes and Footwear										102.9	100.9	102.9	الملابس والاحذية	3
31 Clothes										106.2	103.8	106.0	الملابس	31
311 Cloth Fabrics										128.2	126.9	132.5	مواد الملابس	311
312 Sewing Clothes Services										146.9	137.4	139.2	خدمات خياطة الملابس	312
313 Men's Readymade Wear										109.0	106.5	108.0	ملابس رجالية جاهزة	313
314 Ladies' Readymade Wear										67.9	66.6	66.7	ملابس نسائية جاهزة	314
315 Children's Readymade Wear										90.8	87.3	89.5	ملابس اطفال جاهزة	315
316 Clothes Cleaning										79.3	79.3	79.3	تنظيف الملابس	316
32 Footwear										89.1	89.0	89.8	الاحذية	32

Consumer Price Index (CPI) and Inflation Rate in Kurdistan Region March / 2019

Continued

	Main and sub groups	كانون الاول	تشرين الثاني	تشرين الاول	أيلول	اب	تموز	حزيران	ايار	نيسان	آذار	شباط	كانون الثاني	القسم / المجموعة الرئيسية / المجموعة الفرعية	ت
		Dec	Nov	Oct	Sep	Aug	Jul	Jun	May	April	Mar	Feb	Jan		
		2019	2019	2019	2019	2019	2019	2019	2019	2019	2019	2019	2019		
4	Housing, Water, Electricity & LPG										109.4	110.9	111.7	السكن ، المياه ، الكهرباء، الغاز	4
411	Rent										107.0	107.5	109.5	الاجار	411
412	House Maintenance and Services										123.1	123.1	123.1	صيانة وخدمات المسكن	412
413	Electricity and Water Supply										141.2	148.1	144.7	امدادات المياه والكهرباء	413
414	Fuels(gasoline, kerosene and LPG)										92.7	95.5	95.5	الوقود(البنزين ، النفط , الغاز)	414
5	House Supplies , Appliances & Maintenance										89.8	89.4	89.4	التجهيزات والمعدات المنزلية والصيانة	5
51	Furniture & Equipment										95.8	95.5	95.5	الاثاث والتجهيزات	51
52	Home Appliances										89.8	89.4	89.4	الاجهزة المنزلية	52
6	Health										135.3	132.5	132.5	الصحة	6
7	Transportation										85.3	83.1	83.3	النقل	7
8	Communications										111.1	111.3	111.3	الاتصال	8
9	Recreation and Culture										79.9	80.7	81.5	الترفيه والثقافة	9
10	Education										118.9	123.1	123.1	التعليم	10
11	Restaurants										100.1	100.1	100.1	المطاعم	11
12	Misc. Services and Goods										99.8	99.8	99.6	السلع والخدمات المتنوعة	12
0	General Index Number										97.5	96.5	96.8	الرقم القياسي العام	0

Consumer Price Index (CPI) and Inflation Rate in Kurdistan Region March / 2019

Monthly average change in Kurdistan Region for March / 2019

#	Main groups	inflation rate	تموز	حزيران	inflation rate	حزيران	نيسان	inflation rate	نيسان	أذار	inflation rate	أذار	شباط	inflation rate	شباط	كانون الثاني	inflation rate	كانون الثاني	كانون الأول	القسم / المجموعة الرئيسية /	رت		
			July	May		May	Apr		Apr	Mar		Mar	Feb		Feb	Jan		Jan	Dec				
			2019	2019		2019	2019		2019	2019		2019	2019		2019	2019		2019	2018				
01	Food and Non-Alcoholic Beverages								3.9	94.1		90.6		0.0	90.6		90.6		-2.3	90.6	92.7	الاغذية والمشروبات غير الكحولية	01
02	Alcoholic Beverages & Tobacco								0.0	119.5		119.5		0.0	119.5		119.5		-3.0	119.5	123.2	المشروبات الكحولية و التبغ	02
03	Clothes and Footwear								2.0	93.9		92.1		-1.0	92.1		93.0		-0.5	93.0	93.5	الملابس والاحذية	03
04	Housing, Water ,Electricity& LPG								-1.2	94.0		95.1		-1.4	95.1		96.4		2.7	96.4	93.9	السكن ، المياه ، الكهرباء ، الغاز	04
05	House Supplies , Appliances & Maintenance								0.1	93.6		93.5		1.0	93.5		92.5		-0.5	92.5	92.9	التجهيزات والمعدات المنزلية والصيانة	05
06	Health								1.0	118.3		117.1		0.4	117.1		116.6		-0.6	116.6	117.3	الصحة	
07	Transportation								0.4	88.6		88.2		-2.9	88.2		90.9		-0.4	90.9	91.3	النقل	07
08	Communications								-2.1	111.2		113.6		-2.7	113.6		116.8		6.4	116.8	109.8	الاتصال	08
09	Recreation and Culture								-0.6	96.8		97.4		-1.2	97.4		98.6		0.1	98.6	98.4	الترفيه والثقافة	09
10	Education								1.9	115.8		113.6		0.0	113.6		113.6		0.0	113.6	113.6	التعليم	10
11	Restaurants								0.2	97.8		97.6		0.0	97.6		97.6		0.1	97.6	97.5	المطاعم	11
12	Misc. services and Goods								-0.2	93.0		93.1		1.5	93.1		91.7		3.3	91.7	88.8	السلع والخدمات المتنوعة	12
	General Index Number								0.9	95.6		94.8		-0.9	94.8		95.6		0.1	95.6	95.5	الرقم القياسي العام	00

Consumer Price Index (CPI) and Inflation Rate in Kurdistan Region March / 2019

Annual average change in Kurdistan Region for March / 2019

#	Main groups	inflation rate	تموز	تموز	inflation rate	حزيران	حزيران	inflation rate	نيسان	نيسان	inflation rate	اذار	اذار	inflation rate	شباط	شباط	inflation rate	كانون الثاني	كانون الثاني	القسم / المجموعة الرئيسية	ت	
			July	July		May	May		Apr	Apr		Mar	Mar		Feb	Feb		Jun	Jun			
			2019	2018		2019	2018		2019	2018		2019	2018		2019	2018		2019	2018			
01	Food and Non-Alcoholic Beverages											2.9	94.1	91.5	-0.9	90.6	91.4	-1.0	90.6	91.6	الأغذية والمشروبات غير الكحولية	01
02	Alcoholic Beverages & Tobacco											-3.0	119.5	123.2	-3.0	119.5	123.2	0.4	119.5	119.0	المشروبات الكحولية و التبغ	02
03	Clothes and Footwear											5.2	93.9	89.3	2.6	92.1	89.8	3.1	93.0	90.2	الملابس والأحذية	03
04	Housing, Water ,Electricity& LPG											2.8	94.0	91.4	2.7	95.1	92.6	2.7	96.4	93.9	السكن ، المياه ، الكهرباء، الغاز	04
05	House Supplies , Appliances & Maintenance											-0.4	93.6	94.0	-0.6	93.5	94.1	-2.0	92.5	94.4	التجهيزات والمعدات المنزلية والصيانة	05
06	Health											1.4	118.3	116.7	0.3	117.1	116.7	0.6	116.6	115.9	الصحة	
07	Transportation											1.3	88.6	87.5	4.8	88.2	84.2	8.1	90.9	84.1	النقل	07
08	Communications											12.4	111.2	99.0	14.8	113.6	99.0	25.5	116.8	93.0	الاتصال	08
09	Recreation and Culture											4.0	96.8	93.0	11.0	97.4	87.7	25.7	98.6	78.4	الترفيه والثقافة	09
10	Education											-0.4	115.8	116.2	-2.2	113.6	116.2	-3.9	113.6	118.2	التعليم	10
11	Restaurants											-1.6	97.8	99.4	-1.8	97.6	99.4	7.0	97.6	91.2	المطاعم	11
12	Misc. services and Goods											1.0	93.0	92.0	0.8	93.1	92.4	-1.4	91.7	93.0	السلع والخدمات المتنوعة	12
	General Index Number											1.4	95.6	94.4	1.2	94.8	93.6	2.3	95.6	93.5	الرقم القياسي العام	00

Ministry of planning/ Kurdistan Region Statistics Office

For more Information, please contact us on:

E-Mail: contact@krso.gov.krd

Web site: www.krso.gov.krd

TEL: 00964 (0)66 255 91 70

00964 (0)750 896 31 43