

MINISTRY OF PLANNING
KURDISTAN REGIONAL GOVERNMENT
KURDISTAN REGIONAL STATISTICS OFFICE



Consumer Price Index (CPI) and Inflation Rate in Kurdistan Region Sep / 2019

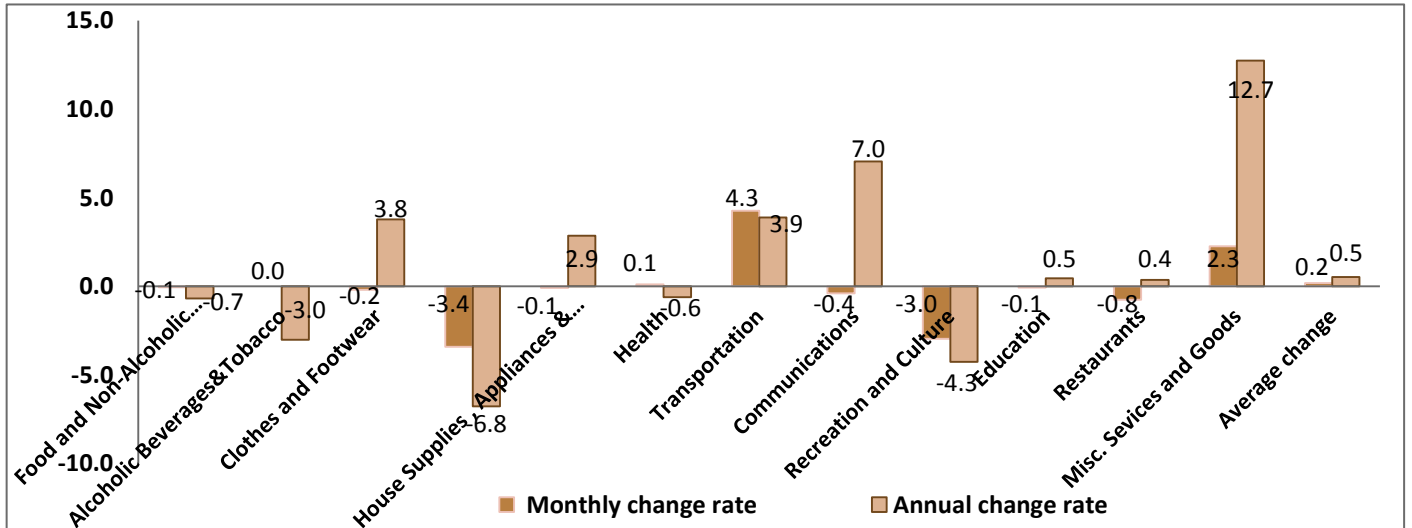
Consumer Price Index Department

Oct / 2019

Analysis of inflation rate

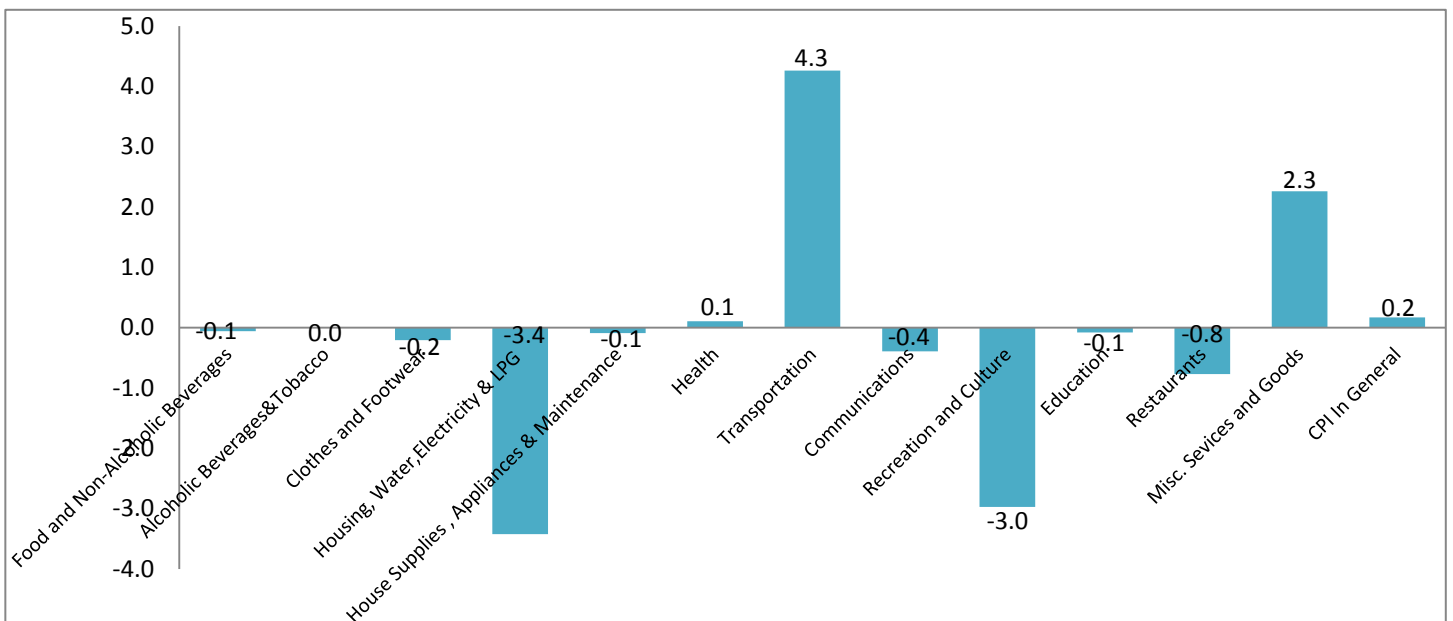
1-Monthly inflation rate

Consumer price index (CPI) reached 95.9% in Kurdistan Region for Sep 2019, where it shows an increase of 0.2% compared the previous month and an annual increase of 0.5% compared to Sep 2018.



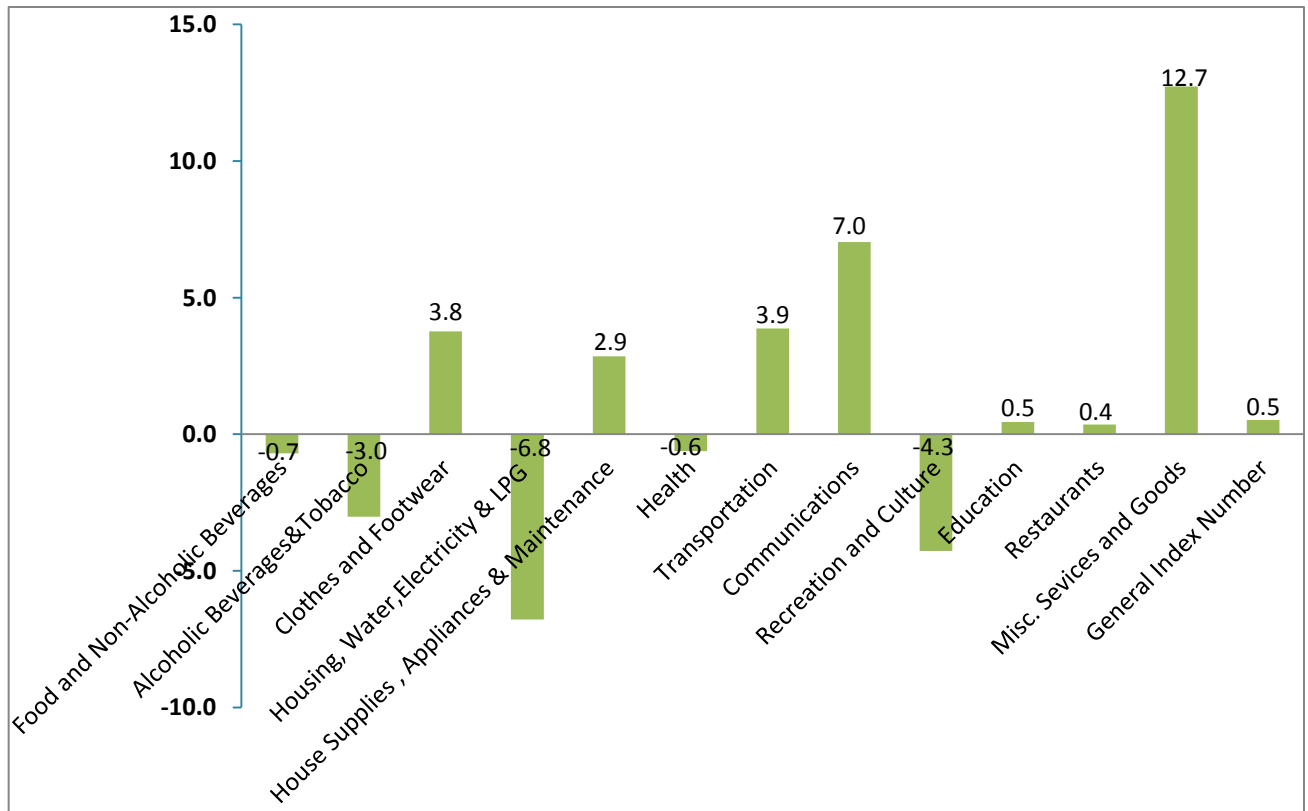
CPI increase is due to a increase in the prices in the following sections:

1. Transportaion by 4.3%,
2. Misc.sevices and goods by 2.3%,
3. Health by 0.1%.



2-Annual Inflation rate

Consumer price index shows an annual increase by 0.5% compared to Sep 2018 due to the increase in the prices of the following sections:



- 1- Misc. services and goods by 12.7%,
- 2- Communications by 7.0%,
- 3- Transportation by 3.9%,
- 4- Clothes & footwear by 3.8%,
- 5- House Supplies, Appliances & Maintenance by 2.9%,
- 6- Education by 0.5%,
- 7- Restaurants by 0.4% .

3-Inflation Rate compared to 2012 (2012=100%)

The consumer price index for Sep 2019 reached 95.9%, were it shows a decrease by 4.1% compared to the base year 2012.

4- Inflation rate in Kurdistan Region's governorates

Consumer price index in Kurdistan Region's governorates recorded a different rate for sep 2019 compared to the previous month as follows:

- I. Erbil governorate (97.4%) an increase by 0.9%,
- II. Sulaimani governorate (93.5%) a decrease by 0.3%,
- III. Duhok governorate (98.0%) a decrease by 0.3%.

Tables

Consumer Price Index (CPI) and Inflation Rate in Kurdistan Region Sep / 2019

CPI in Kurdistan Region Sep / 2019

	Main and sub groups	كانون الاول	تشرين الثاني	تشرين الاول	أيلول	أب	تموز	حزيران	ايار	نيسان	آذار	شباط	كانون الثاني	القسم / المجموعة الرئيسية / المجموعة الفرعية	
		Dec	Nov	Oct	Sep	Aug	July	June	May	April	Mar	Feb	Jan		
		2019	2019	2019	2019	2019	2019	2019	2019	2019	2019	2019	2019		
1	Food and Non-Alcoholic Beverages				91.6	91.6	93.9	92.9	96.4	96.0	94.1	90.6	90.6	الاغذية والمشروبات غير الكحولية	1
11	Food				91.6	91.8	94.1	93.1	96.7	96.4	94.3	90.8	90.9	الاغذية	11
111	Cereals and their products				107.4	120.3	126.8	112.2	127.1	126.7	97.6	97.7	97.7	الخبز والحبوب	111
112	Meats				89.6	88.0	89.5	89.6	90.1	88.2	88.9	86.9	87.6	اللحوم	112
113	Fish				73.7	73.7	73.9	76.8	75.4	74.3	72.0	69.6	68.6	الأسماك	113
114	Yogurt, Cheese and Eggs				86.2	86.0	85.5	89.1	86.9	87.0	86.9	87.9	88.4	اللبن والجبن والبيض	114
115	Oils and Fats				95.5	95.6	95.1	95.4	95.4	95.5	95.7	95.8	95.8	الزيوت والدهون	115
116	Fruits				85.5	81.7	83.3	84.6	88.6	86.5	85.6	83.6	84.8	الفواكه	116
117	Vegetables				89.3	84.6	88.2	91.4	95.5	98.5	111.9	96.5	94.8	الخضراوات	117
118	Sugar and Sugar Products				97.8	97.6	97.6	97.6	97.4	96.3	96.4	96.4	96.1	السكر والمنتجات السكرية	118
119	Other Food Products				107.4	107.5	107.7	108.2	108.5	106.5	106.3	106.6	106.3	منتجات الأغذية الأخرى	119
12	Non-Alcoholic Beverages				116.8	116.8	116.9	118.3	118.8	117.7	117.9	117.9	118.4	المشروبات غير الكحولية	12
2	Alcoholic beverages& Tobacco				119.5	119.5	119.5	119.5	118.9	119.5	119.5	119.5	119.5	المشروبات الكحولية و التبغ	2
3	Clothes and Footwear				94.2	94.3	94.0	94.3	95.0	94.3	93.9	92.1	93.0	الملابس والاحذية	3
31	Clothes				103.0	103.0	102.0	102.3	102.8	102.3	101.8	100.6	101.2	الملابس	31
311	Cloth Fabrics				106.3	106.5	105.7	105.7	106.2	105.5	105.2	103.8	104.9	مواد الملابس	311
312	Sewing Clothes Services				106.2	106.4	107.8	107.9	107.0	105.2	104.6	102.7	103.0	خدمات خياطة الملابس	312
313	Men's Readymade Wear				96.3	96.4	95.0	95.1	95.7	94.6	94.0	91.8	92.2	ملابس رجالية جاهزة	313
314	Ladies' Readymade Wear				68.5	68.3	68.0	68.1	68.3	68.3	68.0	67.6	67.8	ملابس نسائية جاهزة	314
315	Children's Readymade Wear				75.8	76.0	75.5	77.3	79.6	79.2	78.9	78.2	78.6	ملابس اطفال جاهزة	315
316	Clothes Cleaning				106.7	106.7	106.7	106.7	106.0	106.0	106.0	106.0	106.0	تنظيف الملابس	316
32	Footwear				98.5	98.7	98.6	98.7	100.0	98.4	98.0	97.5	98.2	الاحذية	32

Consumer Price Index (CPI) and Inflation Rate in Kurdistan Region Sep / 2019

Continued

	Main and sub groups	كانون الاول	تشرين الثاني	تشرين الاول	أيلول	اب	تموز	حزيران	ايار	نيسان	اذار	شباط	كانون الثاني	القسم / المجموعة الرئيسية / المجموعة الفرعية	
		Dec	Nov	Oct	Sep	Aug	July	June	May	April	Mar	Feb	Jan		
		2019	2019	2019	2019	2019	2019	2019	2019	2019	2019	2019	2019		
4	Housing (House rental, Water, Electricity & LPG)				90.9	94.1	93.6	93.3	90.9	91.2	94.0	95.1	96.4	السكن (الاجار ، المياه ، الكهرباء، الغاز)	4
411	Rent				88.6	89.0	89.5	90.1	90.2	89.9	90.1	91.0	91.7	الاجار	411
412	House Maintenance and Services				93.3	93.3	93.3	93.3	92.4	93.3	93.3	93.2	93.3	صيانة وخدمات المسكن	412
413	Electricity and Water Supply				66.2	89.0	84.4	79.0	63.5	67.2	87.4	88.8	89.7	امدادات المياه والكهرباء	413
414	Fuels(gasoline, kerosene and LPG)				97.0	96.6	96.5	96.8	97.0	97.1	96.7	97.3	98.8	الوقود(البنزين و النفط و الغاز)	414
5	House Supplies , Appliances & Maintenance				92.9	92.9	93.4	93.4	93.4	93.6	93.6	93.5	92.5	التجهيزات والمعدات المنزلية والصيانة	5
51	Furniture & Equipment				86.1	86.2	86.5	87.2	87.6	87.5	86.0	86.0	86.0	الاثاث والتجهيزات	51
52	Home Appliances				92.9	93.0	93.5	93.5	93.6	94.3	94.2	94.2	92.5	الاجهزة المنزلية	52
6	Health				116.9	116.8	117.6	118.9	118.6	118.4	118.3	117.1	116.6	الصحة	6
7	Transportation				94.2	90.3	89.7	90.4	88.6	90.2	88.6	88.2	90.9	النقل	7
8	Communications				113.2	113.6	112.8	112.1	111.6	111.0	111.2	113.6	116.8	الاتصال	8
9	Recreation and Culture				90.2	93.0	94.5	94.9	96.0	95.4	96.8	97.4	98.6	الترفيه والثقافة	9
10	Education				116.3	116.4	116.3	116.3	116.3	116.4	115.8	113.6	113.6	التعليم	10
11	Restaurants				97.9	98.6	98.0	98.0	98.0	97.8	97.8	97.6	97.6	المطاعم	11
12	Misc. Services and Goods				99.7	97.5	95.0	94.4	92.2	91.5	93.0	93.1	91.7	السلع والخدمات المتنوعة	12
0	General Index Number				95.9	95.7	95.9	95.7	95.7	95.9	95.6	94.8	95.6	الرقم القياسي العام	0

Consumer Price Index (CPI) and Inflation Rate in Kurdistan Region Sep / 2019

CPI in Erbil governorate Sep /2019

	Main and sub groups	كاتون الاول	تشرين الثاني	تشرين الاول	ايلول	اب	تموز	حزيران	ايار	نيسان	اذار	شباط	كاتون الثاني	القسم / المجموعة الرئيسية / المجموعة الفرعية	
		Dec	Nov	Oct	Sep	Aug	July	June	May	April	Mar	Feb	Jan		
		2019	2019	2019	2019	2019	2019	2019	2019	2019	2019	2019	2019		
1	Food and Non-Alcoholic Beverages				90.5	85.6	88.2	90.3	91.0	92.2	95.1	90.5	89.8	الاغذية والمشروبات غير الكحولية	1
11	Food				90.9	86.3	88.9	90.9	91.4	92.6	95.1	90.8	90.0	الاغذية	11
111	Cereals and their products				97.4	97.4	97.4	97.4	97.4	97.4	97.4	97.4	97.4	الخبز والحبوب	111
112	Meats				93.2	88.8	93.2	92.3	92.2	92.2	91.7	86.3	88.4	اللحوم	112
113	Fish				79.3	79.3	79.5	85.5	80.4	81.1	76.1	70.3	67.3	الاسماك	113
114	Yogurt, Cheese and Eggs				82.5	82.4	81.4	91.2	88.4	88.4	87.7	91.1	87.0	اللبن والجبن والبيض	114
115	Oils and Fats				98.8	99.1	99.0	99.6	99.5	99.5	99.6	100.0	100.1	الزيوت والدهون	115
116	Fruits				91.8	81.4	83.5	85.0	95.4	94.4	93.5	88.8	92.1	الفواكه	116
117	Vegetables				87.6	75.9	82.1	86.9	86.0	93.0	110.2	95.9	88.5	الخضراوات	117
118	Sugar and Sugar Products				91.5	91.1	91.1	91.0	89.2	89.2	89.2	89.2	89.2	السكر والمنتجات السكرية	118
119	Other Food Products				96.9	96.9	96.9	97.7	93.0	93.0	93.0	93.0	92.8	منتجات الاغذية الاخرى	119
12	Non-Alcoholic Beverages				111.3	111.3	111.3	115.1	116.8	116.8	116.8	116.8	121.2	المشروبات غير الكحولية	12
2	Alcoholic beverages & Tobacco				129.7	129.7	129.7	129.7	129.7	129.7	129.7	129.7	129.7	المشروبات الكحولية و التبغ	2
3	Clothes and Footwear				91.6	91.6	91.5	92.1	92.2	92.3	92.1	89.4	89.6	الملابس والاحذية	3
31	Clothes				88.5	88.5	88.4	89.1	89.3	89.3	89.0	86.0	86.2	الملابس	31
311	Cloth Fabrics				101.7	101.7	101.7	101.7	101.7	101.7	101.5	98.6	98.3	مواد الملابس	311
312	Sewing Clothes Services				98.4	98.4	98.4	98.8	93.8	93.8	93.8	93.8	93.8	خدمات خياطة الملابس	312
313	Men's Readymade Wear				91.3	91.3	91.4	91.4	91.4	91.4	91.4	85.0	85.0	ملابس رجالية جاهزة	313
314	Ladies' Readymade Wear				75.1	75.1	75.1	75.3	75.6	75.7	74.8	74.4	74.4	ملابس نسائية جاهزة	314
315	Children's Readymade Wear				80.5	80.5	80.0	84.5	87.4	87.4	87.2	87.2	87.3	ملابس اطفال جاهزة	315
316	Clothes Cleaning				100.0	100.0	100.0	100.0	100.0	100.0	100.0	100.0	100.0	تنظيف الملابس	316
32	Footwear				109.5	109.5	109.5	109.5	109.5	109.5	109.5	109.5	109.7	الاحذية	32

Consumer Price Index (CPI) and Inflation Rate in Kurdistan Region Sep / 2019

Continued

	Main and sub groups	كانون الاول	تشرين الثاني	تشرين الاول	أيلول	اب	تموز	حزيران	ايار	نيسان	آذار	شباط	كانون الثاني	القسم / المجموعة الرئيسية / المجموعة الفرعية	
		Dec	Nov	Oct	Sep	Aug	July	June	May	April	Mar	Feb	Jan		
		2019	2019	2019	2019	2019	2019	2019	2019	2019	2019	2019	2019		
4	Housing (Rent, Water, Electricity & LPG)				85.5	89.3	88.1	87.8	84.7	84.3	87.2	88.0	90.3	السكن (الايجار ، المياه ، الكهرباء ، الغاز)	4
411	Rent				84.1	84.2	84.5	85.4	85.4	84.7	84.5	84.6	84.3	الايجار	411
412	House Maintenance and Services				93.1	93.1	93.1	93.1	93.1	93.1	93.1	93.1	93.1	صيانة وخدمات المسكن	412
413	Electricity and Water Supply				110.4	154.7	138.8	125.6	88.9	90.7	131.9	140.5	163.3	امدادات المياه والكهرباء	413
414	Fuels(gasoline, kerosene and LPG)				90.2	90.2	89.9	90.8	90.8	89.9	88.6	88.4	92.7	الوقود(البنزين و النفط و الغاز)	414
5	House Supplies , Appliances & Maintenance				99.1	99.1	99.1	99.1	99.1	99.5	99.5	99.5	98.9	التجهيزات والمعدات المنزلية والصيانة	5
51	Furniture & Equipment				77.8	77.8	77.8	79.8	80.9	81.5	77.6	77.8	77.9	الاتاث والتجهيزات	51
52	Home Appliances				99.1	99.1	99.1	99.1	99.1	99.5	99.5	99.5	98.9	الاجهزة المنزلية	52
6	Health				115.0	115.0	115.0	115.0	114.8	115.4	115.4	114.6	113.9	الصحة	6
7	Transportation				98.4	96.5	94.7	94.7	95.0	99.2	94.2	94.3	96.8	النقل	7
8	Communications				119.5	119.4	116.1	116.1	114.9	114.4	114.3	117.3	117.3	الاتصال	8
9	Recreation and Culture				86.6	88.2	89.7	91.3	92.3	93.2	96.1	98.4	98.8	الترفيه والثقافة	9
10	Education				102.8	103.0	103.0	103.0	103.0	103.0	101.3	101.3	101.4	التعليم	10
11	Restaurants				101.3	101.6	101.6	101.7	101.7	101.7	101.7	101.7	101.7	المطاعم	11
12	Misc. Services and Goods				96.9	92.1	90.1	88.8	87.0	87.2	87.8	88.5	85.8	السلع والخدمات المتنوعة	12
0	General Index Number				97.4	96.5	96.3	96.7	96.2	97.5	97.7	96.8	97.4	الرقم القياسي العام	0

CPI in Sulaimania governorate Sep /2019

Main and sub groups	كاتون الاول	تشرين الثاني	تشرين الاول	أيلول	اب	تموز	حزيران	ايار	نيسان	آذار	شباط	كاتون الثاني	القسم / المجموعة الرئيسية / المجموعة الفرعية	ت
	Dec	Nov	Oct	Sep	Aug	July	June	May	April	Mar	Feb	Jan		
	2019	2019	2019	2019	2019	2019	2019	2019	2019	2019	2019	2019		
1 Food and Non-Alcoholic Beverages				93.3	97.8	100.3	95.2	102.3	101.8	93.9	90.7	91.5	الإغذية والمشروبات غير الكحولية	1
11 Food				92.5	97.1	99.8	94.4	101.9	101.3	93.0	89.8	90.5	الإغذية	11
111 Cereals and their products				118.3	148.9	164.1	129.8	164.7	164.1	95.3	95.6	95.6	الخبز والحبوب	111
112 Meats				85.6	85.6	85.6	85.6	86.5	85.6	86.5	86.4	86.4	اللحوم	112
113 Fish				58.8	58.8	58.8	58.8	60.7	58.8	58.8	58.8	58.8	الأسماك	113
114 Yogurt, Cheese and Eggs				87.0	87.1	87.4	87.4	86.3	86.9	86.6	86.1	90.4	اللبن والجبن والبيض	114
115 Oils and Fats				91.7	91.7	90.8	90.8	90.8	91.7	91.8	91.8	91.8	الزيوت والدهون	115
116 Fruits				86.5	86.3	86.8	86.8	88.4	86.5	85.6	85.6	85.8	الفواكه	116
117 Vegetables				96.6	96.2	97.1	97.1	105.0	106.1	119.2	101.0	103.1	الخضراوات	117
118 Sugar and Sugar Products				101.1	101.1	101.1	101.1	102.8	101.1	101.1	101.1	101.1	السكر والمنتجات السكرية	118
119 Other Food Products				124.8	124.8	124.8	124.8	129.0	124.8	124.3	124.8	124.3	منتجات الأغذية الأخرى	119
12 Non-Alcoholic Beverages				113.8	113.8	113.8	113.8	113.5	113.8	113.8	113.8	114.1	المشروبات غير الكحولية	12
2 Alcoholic beverages & Tobacco				101.3	101.3	101.3	101.3	100.0	101.3	101.3	101.3	101.3	المشروبات الكحولية و التبغ	2
3 Clothes and Footwear				91.7	91.7	91.8	91.8	92.8	91.7	91.2	90.2	91.2	الملابس والأحذية	3
31 Clothes				113.6	113.1	111.9	111.9	112.1	111.6	110.8	111.6	111.8	الملابس	31
311 Cloth Fabrics				97.6	97.6	98.3	98.3	99.5	97.6	97.1	97.1	97.1	مواد الملابس	311
312 Sewing Clothes Services				95.9	95.9	99.2	99.2	100.1	95.9	93.5	93.5	93.5	خدمات خياطة الملابس	312
313 Men's Readymade Wear				94.1	93.7	91.1	91.1	91.7	90.5	88.9	90.6	90.8	ملابس رجالية جاهزة	313
314 Ladies' Readymade Wear				62.6	61.8	61.7	61.7	61.3	61.7	62.2	62.3	62.5	ملابس نسائية جاهزة	314
315 Children's Readymade Wear				65.8	65.8	65.8	65.8	66.4	65.8	65.8	65.8	65.8	ملابس اطفال جاهزة	315
316 Clothes Cleaning				124.1	124.1	124.1	124.1	122.5	124.1	124.1	124.1	124.1	تنظيف الملابس	316
32 Footwear				92.8	92.8	92.8	92.8	95.7	92.8	92.3	91.3	92.3	الأحذية	32

Consumer Price Index (CPI) and Inflation Rate in Kurdistan Region Sep / 2019

Continued

	Main and sub groups	كانون الاول	تشرين الثاني	تشرين الاول	أيلول	أب	تموز	حزيران	ايار	نيسان	آذار	شباط	كانون الثاني	القسم / المجموعة الرئيسية / المجموعة الفرعية	ت
		Dec	Nov	Oct	Sep	Aug	July	June	May	April	Mar	Feb	Jan		
		2019	2019	2019	2019	2019	2019	2019	2019	2019	2019	2019	2019		
4	Housing (Renta, Water, Electricity & LPG)				87.8	91.6	91.4	89.8	88.8	88.8	92.3	93.6	94.4	السكن (الاجار، المياه ، الكهرباء، الغاز)	4
411	Rent				85.3	85.4	86.4	86.4	86.6	86.4	86.8	88.6	89.4	الاجار	411
412	House Maintenance and Services				78.9	78.9	78.9	78.9	76.9	78.9	78.9	78.8	78.9	صيانة وخدمات المسكن	412
413	Electricity and Water Supply				87.2	141.1	129.4	107.3	92.7	93.0	137.2	137.2	141.1	امدادات المياه والكهرباء	413
414	Fuels(gasoline, kerosene and LPG)				105.8	104.9	104.9	104.9	105.5	104.7	105.6	105.9	105.6	الوقود (البنزين و النفط و الغاز)	414
5	House Supplies , Appliances & Maintenance				89.8	89.8	90.9	90.9	90.9	90.3	90.3	90.3	88.5	التجهيزات والمعدات المنزلية والصيانة	5
51	Furniture & Equipment				89.6	89.6	90.4	90.4	90.2	88.6	88.6	88.5	88.5	الاثاث والتجهيزات	51
52	Home Appliances				90.0	89.9	91.3	91.3	91.6	91.9	91.8	91.8	88.5	الاجهزة المنزلية	52
6	Health				111.0	111.0	112.5	115.6	115.2	112.5	112.5	111.7	111.3	الصحة	6
7	Transportation				92.1	84.6	84.6	89.3	85.2	85.1	85.3	85.4	89.4	النقل	7
8	Communications				107.9	108.6	109.3	109.3	109.5	108.1	108.7	111.5	118.9	الاتصال	8
9	Recreation and Culture				97.5	102.0	105.0	105.0	106.9	104.9	105.6	104.5	106.7	الترفيه والثقافة	9
10	Education				126.7	126.7	126.5	126.5	126.5	126.8	126.8	119.7	119.7	التعليم	10
11	Restaurants				94.2	94.2	92.7	92.7	92.7	93.4	93.4	92.8	92.8	المطاعم	11
12	Misc. Services and Goods				99.4	98.9	96.1	96.1	93.5	92.6	94.2	93.9	93.1	السلع والخدمات المتنوعة	12
0	General Index Number				93.5	93.8	94.5	94.0	94.8	94.2	92.9	92.2	93.6	الرقم القياسي العام	0

CPI in Duhok governorate Sep /2019

Main and sub groups	كانون الاول	تشرين الثاني	تشرين الاول	أيلول	اب	تموز	حزيران	ايار	نيسان	اذار	شباط	كانون الثاني	القسم / المجموعة الرئيسية / المجموعة الفرعية	ت
	Dec	Nov	Oct	Sep	Aug	July	June	May	April	Mar	Feb	Jan		
	2019	2019	2019	2019	2019	2019	2019	2019	2019	2019	2019	2019		
1 Food and Non-Alcoholic Beverages				90.0	89.7	90.7	93.0	93.6	90.6	93.0	90.4	90.2	الاغذية والمشروبات غير الكحولية	1
11 Food				90.9	90.5	91.9	94.3	95.7	93.3	95.6	93.0	93.0	الاغذية	11
111 Cereals and their products				102.6	102.3	102.5	102.6	103.0	102.3	102.4	102.6	102.6	الخبز والحبوب	111
112 Meats				91.5	91.6	91.2	93.0	93.8	86.3	89.1	88.7	88.6	اللحوم	112
113 Fish				94.5	94.4	95.0	98.3	97.0	94.0	92.0	90.3	90.9	الأسماك	113
114 Yogurt, Cheese and Eggs				91.1	90.4	89.1	88.8	85.3	84.4	86.2	86.0	86.7	اللبن والجبن والبيض	114
115 Oils and Fats				97.3	97.2	97.2	97.6	97.5	96.2	96.7	96.6	96.6	الزيوت والدهون	115
116 Fruits				72.4	72.9	75.7	79.4	76.7	72.4	71.3	70.1	69.5	الفواكه	116
117 Vegetables				77.2	76.3	80.8	87.6	93.1	92.7	99.7	88.5	89.0	الخضراوات	117
118 Sugar and Sugar Products				102.3	102.2	102.2	102.3	100.8	99.2	99.6	99.6	98.4	السكر والمنتجات السكرية	118
119 Other Food Products				90.4	90.8	91.7	93.1	94.1	93.2	93.4	93.4	93.5	منتجات الأغذية الأخرى	119
12 Non-Alcoholic Beverages				132.9	132.9	133.1	133.4	133.4	127.2	128.3	128.3	122.1	المشروبات غير الكحولية	12
2 Alcoholic beverages& Tobacco				138.7	138.7	138.7	138.7	138.7	138.7	138.7	138.7	138.7	المشروبات الكحولية و التبغ	2
3 Clothes and Footwear				103.9	104.8	102.9	103.3	104.6	103.2	102.9	100.9	102.9	الملابس والاحذية	3
31 Clothes				107.0	108.0	105.8	106.2	107.7	106.4	106.2	103.8	106.0	الملابس	31
311 Cloth Fabrics				132.5	133.5	128.1	128.2	128.2	128.2	128.2	126.9	132.5	مواد الملابس	311
312 Sewing Clothes Services				141.5	142.2	142.2	142.2	144.9	144.9	146.9	137.4	139.2	خدمات خياطة الملابس	312
313 Men's Readymade Wear				109.7	111.1	109.6	110.0	111.5	108.9	109.0	106.5	108.0	ملابس رجالية جاهزة	313
314 Ladies' Readymade Wear				68.7	69.5	68.3	68.6	69.5	68.4	67.9	66.6	66.7	ملابس نسائية جاهزة	314
315 Children's Readymade Wear				88.1	88.6	87.2	88.0	92.8	92.0	90.8	87.3	89.5	ملابس اطفال جاهزة	315
316 Clothes Cleaning				83.1	83.1	83.1	83.1	83.1	79.3	79.3	79.3	79.3	تنظيف الملابس	316
32 Footwear				90.8	91.4	90.9	91.5	91.6	89.9	89.1	89.0	89.8	الاحذية	32

Consumer Price Index (CPI) and Inflation Rate in Kurdistan Region Sep / 2019

Continued

Main and sub groups	كانون الاول	تشرين الثاني	تشرين الاول	أيلول	اب	تموز	حزيران	ايار	نيسان	آذار	شباط	كانون الثاني	القسم / المجموعة الرئيسية / المجموعة الفرعية	ت
	Dec	Nov	Oct	Sep	Aug	July	June	May	April	Mar	Feb	Jan		
	2019	2019	2019	2019	2019	2019	2019	2019	2019	2019	2019	2019		
4 Housing (Renta, Water, Electricity & LPG)				107.0	108.1	108.1	110.5	106.4	108.7	109.4	110.9	111.7	المسكن (الاجار، المياه، الكهرباء، الغاز)	4
411 Rent				103.4	105.2	105.0	106.1	106.1	106.2	107.0	107.5	109.5	الاجار	411
412 House Maintenance and Services				123.3	123.3	123.3	123.2	123.2	123.2	123.1	123.1	123.1	صيانة وخدمات المسكن	412
413 Electricity and Water Supply				141.2	141.2	142.6	162.0	116.9	134.3	141.2	148.1	144.7	امدادات المياه والكهرباء	413
414 Fuels(gasoline, kerosene and LPG)				91.2	91.2	91.2	90.8	90.8	94.7	92.7	95.5	95.5	الوقود(البنزين ، النفط ، الغاز)	414
5 House Supplies , Appliances & Maintenance				88.0	88.4	88.2	88.2	88.1	89.9	89.8	89.4	89.4	التجهيزات والمعدات المنزلية والصيانة	5
51 Furniture & Equipment				93.9	94.1	94.0	94.0	94.1	95.8	95.8	95.5	95.5	الاثاث والتجهيزات	51
52 Home Appliances				88.0	88.4	88.2	88.2	88.1	89.9	89.8	89.4	89.4	الاجهزة المنزلية	52
6 Health				132.3	131.7	132.7	132.7	132.1	135.7	135.3	132.5	132.5	الصحة	6
7 Transportation				91.1	91.2	91.1	84.9	84.1	84.3	85.3	83.1	83.3	النقل	7
8 Communications				112.6	113.6	114.0	110.9	110.1	110.8	111.1	111.3	111.3	الاتصال	8
9 Recreation and Culture				81.8	83.1	81.4	80.3	80.2	79.7	79.9	80.7	81.5	الترفيه والثقافة	9
10 Education				119.0	119.0	119.0	119.0	119.0	118.9	118.9	123.1	123.1	التعليم	10
11 Restaurants				99.2	102.4	102.4	102.4	102.4	100.1	100.1	100.1	100.1	المطاعم	11
12 Misc. Services and Goods				105.6	104.5	101.7	100.7	98.8	96.8	99.8	99.8	99.6	السلع والخدمات المتنوعة	12
0 General Index Number				98.0	98.3	98.1	97.6	96.8	96.5	97.5	96.5	96.8	الرقم القياسي العام	0

Consumer Price Index (CPI) and Inflation Rate in Kurdistan Region Sep / 2019

Monthly average change in Kurdistan Region for the first six months / 2019

#	Main groups	inflation rate	حزيران	ايار	inflation rate	ايار	نيسان	inflation rate	نيسان	آذار	inflation rate	آذار	شباط	inflation rate	شباط	كانون الثاني	inflation rate	كانون الثاني	كانون الأول	القسم / المجموعة الرئيسية /	ت
			June	May		May	Apr		Apr	Mar		Feb	Jan		Jan	Dec					
			2019	2019		2019	2019		2019	2019		2019	2019		2019	2018					
01	Food and Non-Alcoholic Beverages	-1.3	92.9	96.4	0.4	96.4	96.0	1.9	96.0	94.1	3.9	94.1	90.6	0.0	90.6	90.6	-2.3	90.6	92.7	الاغذية والمشروبات غير الكحولية	01
02	Alcoholic Beverages & Tobacco	0.5	119.5	118.9	-0.5	118.9	119.5	0.0	119.5	119.5	0.0	119.5	119.5	0.0	119.5	119.5	-3.0	119.5	123.2	المشروبات الكحولية و التبغ	02
03	Clothes and Footwear	-0.8	94.3	95.0	0.8	95.0	94.3	0.4	94.3	93.9	2.0	93.9	92.1	-1.0	92.1	93.0	-0.5	93.0	93.5	الملابس والاحذية	03
04	Housing(Rent, Water ,Electricity& LPG)	2.7	93.3	90.9	-0.3	90.9	91.2	-2.9	91.2	94.0	-1.2	94.0	95.1	-1.4	95.1	96.4	2.7	96.4	93.9	السكن(الاجار ، المياه ، الكهرباء، الغاز)	04
05	House Supplies , Appliances & Maintenance	0.0	93.4	93.4	-0.3	93.4	93.6	0.0	93.6	93.6	0.1	93.6	93.5	1.0	93.5	92.5	-0.5	92.5	92.9	التجهيزات والمعدات المنزلية والصيانة	05
06	Health	-0.8	118.9	118.6	0.2	118.6	118.4	0.1	118.4	118.3	1.0	118.3	117.1	0.4	117.1	116.6	-0.6	116.6	117.3	الصحة	
07	Transportation	-0.2	90.4	88.6	-1.7	88.6	90.2	1.8	90.2	88.6	0.4	88.6	88.2	-2.9	88.2	90.9	-0.4	90.9	91.3	النقل	07
08	Communications	0.4	112.1	111.6	0.6	111.6	111.0	-0.2	111.0	111.2	-2.1	111.2	113.6	-2.7	113.6	116.8	6.4	116.8	109.8	الاتصال	08
09	Recreation and Culture	-1.2	94.9	96.0	0.6	96.0	95.4	-1.4	95.4	96.8	-0.6	96.8	97.4	-1.2	97.4	98.6	0.1	98.6	98.4	الترفيه والثقافة	09
10	Education	0.0	116.3	116.3	-0.1	116.3	116.4	0.5	116.4	115.8	1.9	115.8	113.6	0.0	113.6	113.6	0.0	113.6	113.6	التعليم	10
11	Restaurants	0.0	98.0	98.0	0.2	98.0	97.8	0.0	97.8	97.8	0.2	97.8	97.6	0.0	97.6	97.6	0.1	97.6	97.5	المطاعم	11
12	Misc. services and Goods	2.4	94.4	92.2	0.7	92.2	91.5	-1.6	91.5	93.0	-0.2	93.0	93.1	1.5	93.1	91.7	3.3	91.7	88.8	السلع والخدمات المتنوعة	12
	General Index Number	0.1	95.7	95.7	-0.2	95.7	95.9	0.3	95.9	95.6	0.9	95.6	94.8	-0.9	94.8	95.6	0.1	95.6	95.5	الرقم القياسي العام	00

Consumer Price Index (CPI) and Inflation Rate in Kurdistan Region Sep / 2019

Monthly average change in Kurdistan Region for Sep month / 2019

#	Division	كانون الاول		تشرين الثاني		تشرين الاول		ايلول		ايلول		ا ب		ا ب		تموز		حزيران		الاقسام الرئيسية	ت
		inflati on rate	Dec	Nov	inflati on rate	Nov	Oct	inflati on rate	Oct	Sep	inflati on rate	Sep	Aug	inflati on rate	Aug	July	inflati on rate	July	June		
			2019	2019		2019	2019		2019	2019		2019	2019		2019	2019		2019	2019		
1	Food and Non-Alcoholic Beverages									-0.1	91.6	91.6	-2.4	91.6	93.9	1.0	93.9	92.9	الاغذية والمشروبات غير الكحولية	1	
2	Alcoholic Beverages & Tobacco									0.0	119.5	119.5	0.0	119.5	119.5	0.0	119.5	119.5	المشروبات الكحولية و التبغ	2	
3	Clothes and Footwear									-0.2	94.2	94.3	0.4	94.3	94.0	-0.3	94.0	94.3	الملابس والاحذية	3	
4	Housing, Water ,Electricity& LPG									-3.4	90.9	94.1	0.5	94.1	93.6	0.3	93.6	93.3	السكن ، المياه ، الكهرباء، الغاز	4	
5	House Supplies , Appliances & Maintenance									-0.1	92.9	92.9	-0.4	92.9	93.4	0.0	93.4	93.4	التجهيزات والمعدات المنزلية والصيانة	5	
6	Health									0.1	116.9	116.8	-0.7	116.8	117.6	-1.1	117.6	118.9	الصحة	6	
7	Transportation									4.3	94.2	90.3	0.7	90.3	89.7	-0.8	89.7	90.4	النقل	7	
8	Communications									-0.4	113.2	113.6	0.8	113.6	112.8	0.6	112.8	112.1	الاتصال	8	
9	Recreation and Culture									-3.0	90.2	93.0	-1.6	93.0	94.5	-0.4	94.5	94.9	الترفيه والثقافة	9	
10	Education									-0.1	116.3	116.4	0.1	116.4	116.3	0.0	116.3	116.3	التعليم	10	
11	Restaurants									-0.8	97.9	98.6	0.6	98.6	98.0	0.0	98.0	98.0	المطاعم	11	
12	Misc. Services and Goods									2.3	99.7	97.5	2.6	97.5	95.0	0.7	95.0	94.4	السلع والخدمات المتنوعة	12	
0	General Index Number									0.2	95.9	95.7	-0.2	95.7	95.9	0.2	95.9	95.7	المعدل العام	0	

Consumer Price Index (CPI) and Inflation Rate in Kurdistan Region Sep / 2019

Annual average change in Kurdistan Region for the first six months / 2019

#	Main groups	inflation rate	حزيران	حزيران	inflation rate	ايار	ايار	inflation rate	نيسان	نيسان	inflation rate	آذار	آذار	inflation rate	شباط	شباط	inflation rate	كانون الثاني	كانون الثاني	القسم / المجموعة الرئيسية	ت
			June	June		May	May		Apr	Apr		Mar	Mar		Feb	Feb		Jun	Jun		
			2019	2018		2019	2018		2019	2018		2019	2018		2019	2018		2019	2018		
01	Food and Non-Alcoholic Beverages	2.3	92.9	90.9	6.2	96.4	90.7	4.7	96.0	91.7	2.9	94.1	91.5	-0.9	90.6	91.4	-1.0	90.6	91.6	الاغذية والمشروبات غير الكحولية	01
02	Alcoholic Beverages & Tobacco	-3.0	119.5	123.2	-3.5	118.9	123.2	-3.0	119.5	123.2	-3.0	119.5	123.2	-3.0	119.5	123.2	0.4	119.5	119.0	المشروبات الكحولية و التبغ	02
03	Clothes and Footwear	4.9	94.3	89.9	5.3	95.0	90.3	5.3	94.3	89.5	5.2	93.9	89.3	2.6	92.1	89.8	3.1	93.0	90.2	الملابس والاحذية	03
04	Housing(Rent, Water ,Electricity& LPG)	-7.4	93.3	100.8	-5.9	90.9	96.7	-5.3	91.2	96.3	2.8	94.0	91.4	2.7	95.1	92.6	2.7	96.4	93.9	السكن(الاجار ، المياه ، الكهرباء، الغاز)	04
05	House Supplies , Appliances & Maintenance	-0.4	93.4	93.7	-0.9	93.4	94.2	-0.3	93.6	93.9	-0.4	93.6	94.0	-0.6	93.5	94.1	-2.0	92.5	94.4	التجهيزات والمعدات المنزلية والصيانة	05
06	Health	1.0	118.9	117.7	0.9	118.6	117.5	0.8	118.4	117.4	1.4	118.3	116.7	0.3	117.1	116.7	0.6	116.6	115.9	الصحة	
07	Transportation	0.7	90.4	89.8	-1.3	88.6	89.8	4.1	90.2	86.6	1.3	88.6	87.5	4.8	88.2	84.2	8.1	90.9	84.1	النقل	07
08	Communications	7.9	112.1	103.9	10.9	111.6	100.7	10.2	111.0	100.7	12.4	111.2	99.0	14.8	113.6	99.0	25.5	116.8	93.0	الاتصال	08
09	Recreation and Culture	1.9	94.9	93.1	2.7	96.0	93.4	2.8	95.4	92.8	4.0	96.8	93.0	11.0	97.4	87.7	25.7	98.6	78.4	الترفيه والثقافة	09
10	Education	0.6	116.3	115.6	0.0	116.3	116.2	0.1	116.4	116.2	-0.4	115.8	116.2	-2.2	113.6	116.2	-3.9	113.6	118.2	التعليم	10
11	Restaurants	-1.5	98.0	99.5	-1.5	98.0	99.5	-1.6	97.8	99.4	-1.6	97.8	99.4	-1.8	97.6	99.4	7.0	97.6	91.2	المطاعم	11
12	Misc. services and Goods	4.4	94.4	90.4	0.2	92.2	92.0	-0.4	91.5	91.9	1.0	93.0	92.0	0.8	93.1	92.4	-1.4	91.7	93.0	السلع والخدمات المتنوعة	12
	General Index Number	0.4	95.7	95.3	1.2	95.7	94.6	2.0	95.9	94.1	1.4	95.6	94.4	1.2	94.8	93.6	2.3	95.6	93.5	الرقم القياسي العام	00

Consumer Price Index (CPI) and Inflation Rate in Kurdistan Region Sep / 2019

Annual average change in Kurdistan Region for the Sep month / 2019

#	Divisions	inflation rate	كانون الاول		inflation rate	تشرين الثاني		inflation rate	تشرين الاول		inflation rate	ايلول		inflation rate	ا ب		inflation rate	تموز		القسم / المجموعة الرئيسية / المجموعة الفرعية	ت
			الاول	الثاني		الاول	الثاني		الاول	الثاني		ا ب	ا ب		تموز	تموز					
			Dec	Dec		Nov	Nov		Oct	Oct		Aug	Aug		July	July					
			2019	2018		2019	2018		2019	2018		2019	2018		2019	2018					
1	Food and Non-Alcoholic Beverages																			الأغذية والمشروبات غير الكحولية	1
2	Alcoholic Beverages & Tobacco																			المشروبات الكحولية و التبغ	2
3	Clothes and Footwear																			الملابس والأحذية	3
4	Housing, Water ,Electricity & LPG																			السكن ، المياه ، الكهرباء ، الغاز	4
5	House Supplies , Appliances & Maintenance																			التجهيزات والمعدات المنزلية والصيانة	5
6	Health																			الصحة	
7	Transportation																			النقل	7
8	Communications																			الاتصال	8
9	Recreation and Culture																			الترفيه والثقافة	9
10	Education																			التعليم	10
11	Restaurants																			المطاعم	11
12	Misc. services and Goods																			السلع والخدمات المتنوعة	12
	General Index Number																			الرقم القياسي العام	0

Ministry of planning/ Kurdistan Region Statistics Office

For more Information, please contact us on:

E-Mail: contact@krso.gov.krd

Web site: www.krso.gov.krd

TEL: 00964 (0)66 255 91 70

00964 (0)750 896 31 43