

MINISTRY OF PLANNING  
KURDISTAN REGIONAL GOVERNMENT  
KURDISTAN REGIONAL STATISTICS OFFICE



# Consumer Price Index (CPI) and Inflation Rate in Kurdistan Region Jan / 2020

---

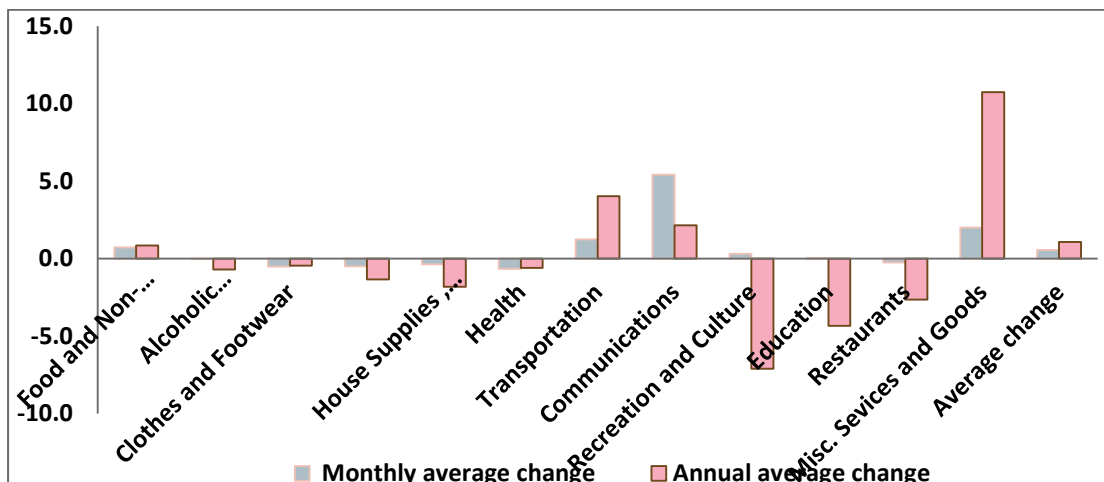
Consumer Price Index Department

Feb / 2020

**Analysis of inflation rate**

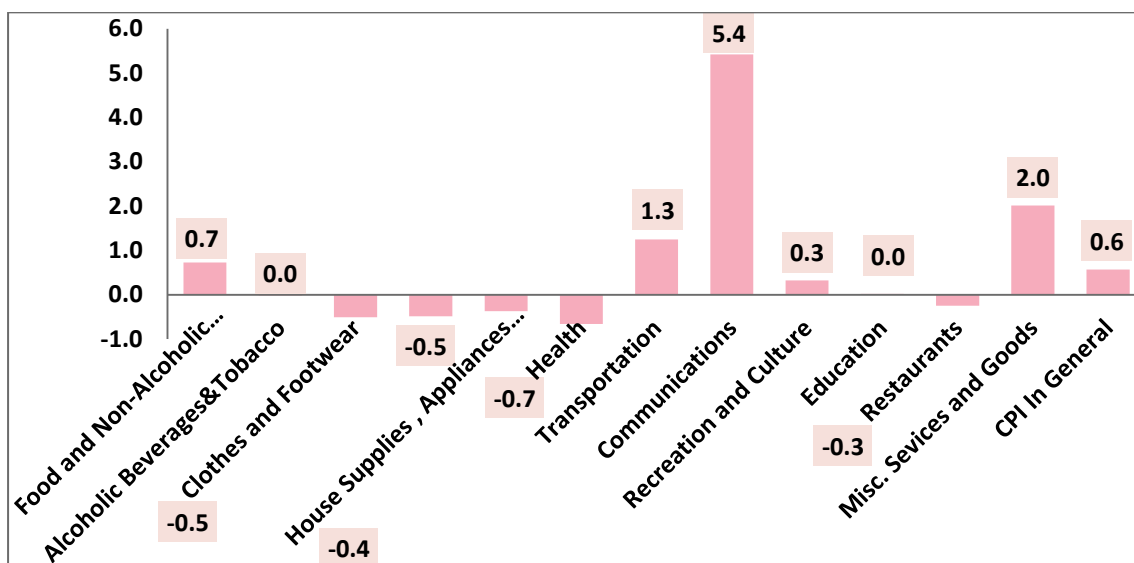
**1-Monthly inflation rate**

Consumer price index (CPI) reached 96.6% in Kurdistan Region for Jan 2020, where it shows an increase of 0.6% compared to the previous month and an annual increase of 1.1% compared to Jan 2019.



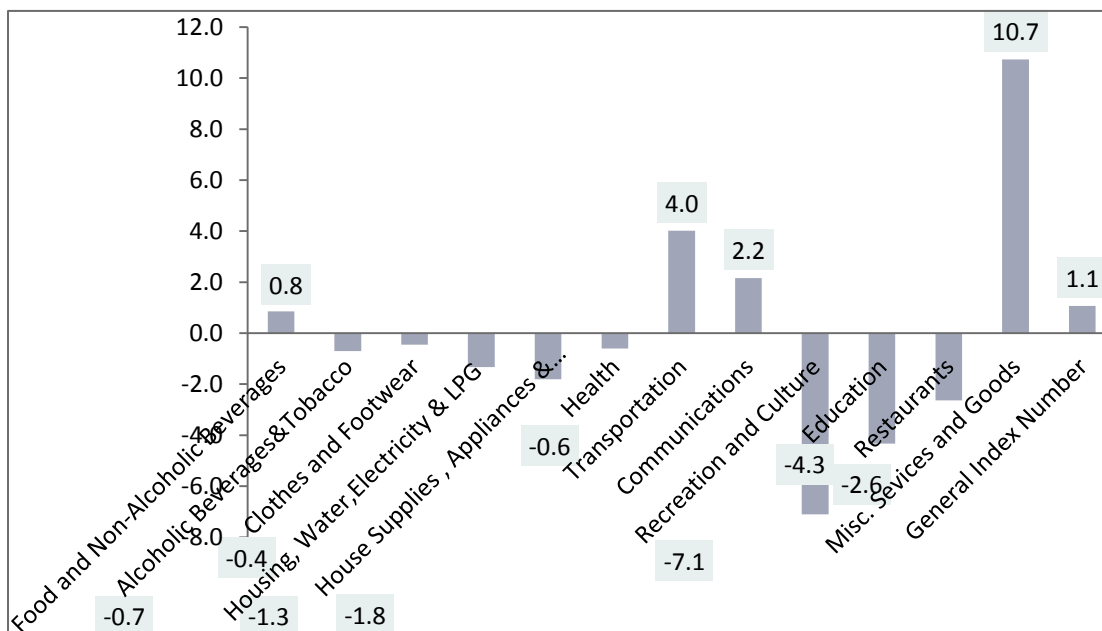
CPI increase is due to an increase in the prices of the following sections:

1. Communications by 5.4%,
2. Misc.sevices and goods by 2.0%.
3. Transportations by 1.3%,
4. Food and Non-Alcoholic Beverages by 0.7%,
5. Recreation and Culture by 0.3%.



## 2-Annual Inflation rate

Consumer price index (CPI) reached 96.6% in Kurdistan Region for Jan 2020, where it shows an annual increase by 1.1% compared to Jan 2019 due to an increase in the prices of the following sections:



- 1- Misc.sevices and goods by 10.7%,
- 2- Transportations by 4.0%,
- 3- Communications by 2.2%,
- 4- Food and Non-Alcoholic Beverages by 0.8%.

**3-Inflation Rate compared to 2012 (2012=100%)**

The consumer price index for Jan 2020 reached 96.6%, where it shows a decrease by 3.4% compared to the base year 2012.

**4- Inflation rate in Kurdistan Region's governorates**

Consumer price index in Kurdistan Region's governorates recorded a different rates for Jan 2020 compared to the previous month as follows:

- I. Erbil governorate (98.6%) recorded an increase by 0.5%,
- II. Sulaimani governorate (94.2%) recorded an increase by 1.0%,
- III. Duhok governorate (98.1%) recorded a decrease by 0.3%.

## Tables

CPI in Kurdistan Region Jan / 2020

	Main and sub groups	كانون الاول	تشرين الثاني	تشرين الاول	أيلول	أب	تموز	حزيران	ايار	نيسان	آذار	شباط	كانون الثاني	القسم / المجموعة الرئيسية / المجموعة الفرعية	
		Dec	Nov	Oct	Sep	Aug	July	June	May	April	Mar	Feb	Jan		
		2020	2020	2020	2020	2020	2020	2020	2020	2020	2020	2020	2020		
<b>1</b>	<b>Food and Non-Alcoholic Beverages</b>												91.4	<b>الاغذية والمشروبات غير الكحولية</b>	<b>1</b>
11	Food												90.9	الاغذية	11
111	Cereals and their products												95.3	الخبز والحبوب	111
112	Meats												89.6	اللحوم	112
113	Fish												74.1	الأسماك	113
114	Yogurt, Cheese and Eggs												86.0	اللبن والجبن والبيض	114
115	Oils and Fats												100.2	الزيوت والدهون	115
116	Fruits												83.7	الفواكه	116
117	Vegetables												97.3	الخضراوات	117
118	Sugar and Sugar Products												99.9	السكر والمنتجات السكرية	118
119	Other Food Products												109.6	منتجات الأغذية الأخرى	119
12	Non-Alcoholic Beverages												114.6	المشروبات غير الكحولية	12
<b>2</b>	<b>Alcoholic beverages&amp; Tobacco</b>												118.7	<b>المشروبات الكحولية و التبغ</b>	<b>2</b>
<b>3</b>	<b>Clothes and Footwear</b>												92.6	<b>الملابس والاحذية</b>	<b>3</b>
31	Clothes												101.6	الملابس	31
311	Cloth Fabrics												96.3	مواد الملابس	311
312	Sewing Clothes Services												109.6	خدمات خياطة الملابس	312
313	Men's Readymade Wear												93.1	ملابس رجالية جاهزة	313
314	Ladies' Readymade Wear												75.8	ملابس نسائية جاهزة	314
315	Children's Readymade Wear												76.0	ملابس اطفال جاهزة	315
316	Clothes Cleaning												106.7	تنظيف الملابس	316
32	Footwear												98.5	الاحذية	32

Consumer Price Index (CPI) and Inflation Rate in Kurdistan Region Jan / 2020

Continued

	Main and sub groups	كانون الاول	تشرين الثاني	تشرين الاول	أيلول	اب	تموز	حزيران	ايار	نيسان	اذار	شباط	كانون الثاني	القسم / المجموعة الرئيسية / المجموعة الفرعية	
		Dec	Nov	Oct	Sep	Aug	July	June	May	April	Mar	Feb	Jan		
		2020	2020	2020	2020	2020	2020	2020	2020	2020	2020	2020	2020		
4	Housing (House rental, Water, Electricity & LPG)												95.1	السكن (الاجار ، المياه ، الكهرباء، الغاز)	4
411	Rent												89.7	الاجار	411
412	House Maintenance and Services												93.7	صيانة وخدمات المسكن	412
413	Electricity and Water Supply												97.3	امدادات المياه والكهرباء	413
414	Fuels(gasoline, kerosene and LPG)												96.1	الوقود( البنزين و النفط و الغاز )	414
5	House Supplies , Appliances & Maintenance												90.8	التجهيزات والمعدات المنزلية والصيانة	5
51	Furniture & Equipment												86.3	الاثاث والتجهيزات	51
52	Home Appliances												89.5	الاجهزة المنزلية	52
6	Health												115.9	الصحة	6
7	Transportation												94.6	النقل	7
8	Communications												119.3	الاتصال	8
9	Recreation and Culture												91.6	الترفيه والثقافة	9
10	Education												108.7	التعليم	10
11	Restaurants												95.0	المطاعم	11
12	Misc. Services and Goods												101.5	السلع والخدمات المتنوعة	12
0	General Index Number												96.6	الرقم القياسي العام	0

CPI in Erbil governorate Jan /2020

	Main and sub groups	كانون الاول	تشرين الثاني	تشرين الاول	ايلول	اب	تموز	حزيران	ايار	نيسان	اذار	شباط	كانون الثاني	القسم / المجموعة الرئيسية / المجموعة الفرعية	
		Dec	Nov	Oct	Sep	Aug	July	June	May	April	Mar	Feb	Jan		
		2020	2020	2020	2020	2020	2020	2020	2020	2020	2020	2020	2020		
1	Food and Non-Alcoholic Beverages												91.2	الاغذية والمشروبات غير الكحولية	1
11	Food												90.8	الاغذية	11
111	Cereals and their products												91.4	الخبز والحبوب	111
112	Meats												94.6	اللحوم	112
113	Fish												83.1	الاسماك	113
114	Yogurt, Cheese and Eggs												79.1	اللبن والجبن والبيض	114
115	Oils and Fats												99.5	الزيوت والدهون	115
116	Fruits												82.1	الفواكه	116
117	Vegetables												102.6	الخضراوات	117
118	Sugar and Sugar Products												92.6	السكر والمنتجات السكرية	118
119	Other Food Products												101.4	منتجات الاغذية الاخرى	119
12	Non-Alcoholic Beverages												108.3	المشروبات غير الكحولية	12
2	Alcoholic beverages & Tobacco												127.1	المشروبات الكحولية و التبغ	2
3	Clothes and Footwear												91.6	الملابس والاحذية	3
31	Clothes												88.6	الملابس	31
311	Cloth Fabrics												92.3	مواد الملابس	311
312	Sewing Clothes Services												109.0	خدمات خياطة الملابس	312
313	Men's Readymade Wear												92.2	ملابس رجالية جاهزة	313
314	Ladies' Readymade Wear												80.5	ملابس نسائية جاهزة	314
315	Children's Readymade Wear												80.7	ملابس اطفال جاهزة	315
316	Clothes Cleaning												100.0	تنظيف الملابس	316
32	Footwear												108.9	الاحذية	32



Continued

	Main and sub groups	كانون الاول	تشرين الثاني	تشرين الاول	أيلول	اب	تموز	حزيران	ايار	نيسان	آذار	شباط	كانون الثاني	القسم / المجموعة الرئيسية / المجموعة الفرعية	
		Dec	Nov	Oct	Sep	Aug	July	June	May	April	Mar	Feb	Jan		
		2020	2020	2020	2020	2020	2020	2020	2020	2020	2020	2020	2020		
4	Housing (Rent, Water, Electricity & LPG)												87.7	السكن (الايجار ، المياه ، الكهرباء ، الغاز )	4
41	Rent												82.5	الايجار	411
41	House Maintenance and Services												93.1	صيانة وخدمات المسكن	412
41	Electricity and Water Supply												150.7	امدادات المياه والكهرباء	413
41	Fuels(gasoline, kerosene and LPG)												90.4	الوقود ( البنزين و النفط و الغاز )	414
5	House Supplies , Appliances & Maintenance												99.2	التجهيزات والمعدات المنزلية والصيانة	5
51	Furniture & Equipment												80.9	الاثاث والتجهيزات	51
52	Home Appliances												99.2	الاجهزة المنزلية	52
6	Health												113.7	الصحة	6
7	Transportation												98.8	النقل	7
8	Communications												118.9	الاتصال	8
9	Recreation and Culture												86.0	الترفيه والثقافة	9
10	Education												103.7	التعليم	10
11	Restaurants												102.4	المطاعم	11
12	Misc. Services and Goods												97.1	السلع والخدمات المتنوعة	12
0	General Index Number												98.6	الرقم القياسي العام	0

CPI in Sulaimania governorate Jan /2020

Main and sub groups	كانون الاول	تشرين الثاني	تشرين الاول	أيلول	أب	تموز	حزيران	ايار	نيسان	آذار	شباط	كانون الثاني	القسم / المجموعة الرئيسية / المجموعة الفرعية	ت
	Dec	Nov	Oct	Sep	Aug	July	June	May	April	Mar	Feb	Jan		
	2020	2020	2020	2020	2020	2020	2020	2020	2020	2020	2020	2020		
<b>1 Food and Non-Alcoholic Beverages</b>												91.0	<b>1 الإغذية والمشروبات غير الكحولية</b>	<b>1</b>
11 Food												90.0	الإغذية	11
111 Cereals and their products												95.6	الخبز والحبوب	111
112 Meats												85.	اللحوم	112
113 Fish												58.8	الأسماك	113
114 Yogurt, Cheese and Eggs												86.3	اللبن والجبن والبيض	114
115 Oils and Fats												103.5	الزيوت والدهون	115
116 Fruits												89.5	الفواكه	116
117 Vegetables												96.0	الخضراوات	117
118 Sugar and Sugar Products												106.3	السكر والمنتجات السكرية	118
119 Other Food Products												126.7	منتجات الأغذية الأخرى	119
12 Non-Alcoholic Beverages												113.8	المشروبات غير الكحولية	12
<b>2 Alcoholic beverages &amp; Tobacco</b>												101.6	<b>2 المشروبات الكحولية و التبغ</b>	<b>2</b>
<b>3 Clothes and Footwear</b>												91.2	<b>3 الملابس والأحذية</b>	<b>3</b>
31 Clothes												114.4	الملابس	31
311 Cloth Fabrics												101.8	مواد الملابس	311
312 Sewing Clothes Services												95.9	خدمات خياطة الملابس	312
313 Men's Readymade Wear												92.8	ملابس رجالية جاهزة	313
314 Ladies' Readymade Wear												62.6	ملابس نسائية جاهزة	314
315 Children's Readymade Wear												65.1	ملابس اطفال جاهزة	315
316 Clothes Cleaning												124.1	تنظيف الملابس	316
32 Footwear												92.3	الأحذية	32

Consumer Price Index (CPI) and Inflation Rate in Kurdistan Region Jan / 2020

Continued

Main and sub groups	كانون الاول	تشرين الثاني	تشرين الاول	أيلول	أب	تموز	حزيران	ايار	نيسان	آذار	شباط	كانون الثاني	القسم / المجموعة الرئيسية / المجموعة الفرعية	ت
	Dec	Nov	Oct	Sep	Aug	July	June	May	April	Mar	Feb	Jan		
	2020	2020	2020	2020	2020	2020	2020	2020	2020	2020	2020	2020		
<b>4 Housing (Renta, Water, Electricity &amp; LPG)</b>												94.3	<b>السكن (الإيجار، المياه، الكهرباء، الغاز)</b>	<b>4</b>
411 Rent												89.4	الإيجار	411
412 House Maintenance and Services												79.8	صيانة وخدمات المسكن	412
413 Electricity and Water Supply												145.3	امدادات المياه والكهرباء	413
414 Fuels(gasoline, kerosene and LPG)												102.8	الوقود ( البنزين و النفط و الغاز )	414
<b>5 House Supplies , Appliances &amp; Maintenance</b>												84.5	<b>التجهيزات والمعدات المنزلية والصيانة</b>	<b>5</b>
51 Furniture & Equipment												87.9	الاثاث والتجهيزات	51
52 Home Appliances												81.4	الاجهزة المنزلية	52
<b>6 Health</b>												110.1	<b>الصحة</b>	<b>6</b>
<b>7 Transportation</b>												92.1	<b>النقل</b>	<b>7</b>
<b>8 Communications</b>												123.5	<b>الاتصال</b>	<b>8</b>
<b>9 Recreation and Culture</b>												101.7	<b>الترفيه والثقافة</b>	<b>9</b>
<b>10 Education</b>												112.9	<b>التعليم</b>	<b>10</b>
<b>11 Restaurants</b>												94.2	<b>المطاعم</b>	<b>11</b>
<b>12 Misc. Services and Goods</b>												103.1	<b>السلع والخدمات المتنوعة</b>	<b>12</b>
<b>0 General Index Number</b>												94.2	<b>الرقم القياسي العام</b>	<b>0</b>

CPI in Duhok governorate Jan /2020

Main and sub groups	كانون الاول	تشرين الثاني	تشرين الاول	أيلول	اب	تموز	حزيران	ايار	نيسان	اذار	شباط	كانون الثاني	القسم / المجموعة الرئيسية / المجموعة الفرعية	ت
	Dec	Nov	Oct	Sep	Aug	July	June	May	April	Mar	Feb	Jan		
	2020	2020	2020	2020	2020	2020	2020	2020	2020	2020	2020	2020		
<b>1 Food and Non-Alcoholic Beverages</b>												92.4	<b>1 الاغذية والمشروبات غير الكحولية</b>	<b>1</b>
11 Food												92.8	11 الاغذية	11
111 Cereals and their products												101.6	111 الخبز والحبوب	111
112 Meats												88.8	112 اللحوم	112
113 Fish												89.3	113 الأسماك	113
114 Yogurt, Cheese and Eggs												97.8	114 اللبن والجبن والبيض	114
115 Oils and Fats												94.9	115 الزيوت والدهون	115
116 Fruits												74.7	116 الفواكه	116
117 Vegetables												90.7	117 الخضراوات	117
118 Sugar and Sugar Products												99.9	118 السكر والمنتجات السكرية	118
119 Other Food Products												89.2	119 منتجات الأغذية الأخرى	119
12 Non-Alcoholic Beverages												127.4	12 المشروبات غير الكحولية	12
<b>2 Alcoholic beverages&amp; Tobacco</b>												138.7	<b>2 المشروبات الكحولية و التبغ</b>	<b>2</b>
<b>3 Clothes and Footwear</b>												97.3	<b>3 الملابس والاحذية</b>	<b>3</b>
31 Clothes												98.7	31 الملابس	31
311 Cloth Fabrics												92.0	311 مواد الملابس	311
312 Sewing Clothes Services												138.8	312 خدمات خياطة الملابس	312
313 Men's Readymade Wear												95.4	313 ملابس رجالية جاهزة	313
314 Ladies' Readymade Wear												94.8	314 ملابس نسائية جاهزة	314
315 Children's Readymade Wear												89.9	315 ملابس اطفال جاهزة	315
316 Clothes Cleaning												83.1	316 تنظيف الملابس	316
32 Footwear												92.6	32 الاحذية	32

Consumer Price Index (CPI) and Inflation Rate in Kurdistan Region Jan / 2020

Continued

Main and sub groups	كانون الاول	تشرين الثاني	تشرين الاول	أيلول	اب	تموز	حزيران	ايار	نيسان	آذار	شباط	كانون الثاني	القسم / المجموعة الرئيسية / المجموعة الفرعية	ت
	Dec	Nov	Oct	Sep	Aug	July	June	May	April	Mar	Feb	Jan		
	2020	2020	2020	2020	2020	2020	2020	2020	2020	2020	2020	2020		
4 Housing (Renta, Water, Electricity & LPG)												110.1	المسكن (الاجار، المياه، الكهرباء، الغاز)	4
411 Rent												103.4	الاجار	411
412 House Maintenance and Services												123.6	صيانة وخدمات المسكن	412
413 Electricity and Water Supply												172.4	امدادات المياه والكهرباء	413
414 Fuels(gasoline, kerosene and LPG)												92.2	الوقود( البنزين ، النفط ، الغاز )	414
5 House Supplies , Appliances & Maintenance												88.8	التجهيزات والمعدات المنزلية والصيانة	5
51 Furniture & Equipment												92.9	الاثاث والتجهيزات	51
52 Home Appliances												88.8	الاجهزة المنزلية	52
6 Health												131.7	الصحة	6
7 Transportation												92.0	النقل	7
8 Communications												111.4	الاتصال	8
9 Recreation and Culture												80.8	الترفيه والثقافة	9
10 Education												108.9	التعليم	10
11 Restaurants												83.5	المطاعم	11
12 Misc. Services and Goods												106.3	السلع والخدمات المتنوعة	12
0 General Index Number												98.1	الرقم القياسي العام	0

Consumer Price Index (CPI) and Inflation Rate in Kurdistan Region Jan / 2020

Monthly average change in Kurdistan Region for Jan/ 2020

#	Main groups	inflation rate	حزيران	ايار	inflation rate	ايار	نيسان	inflation rate	نيسان	اذار	inflation rate	اذار	شباط	inflation rate	شباط	كانون الثاني	inflation rate	كانون الثاني	كانون الأول	المجموعة الرئيسية	رت
			June	May		May	Apr		Apr	Mar		Mar	Feb		Feb	Jan		Jan	Dec		
			2020	2020		2020	2020		2020	2020		2020	2020		2020	2020		2020	2020		
01	Food and Non-Alcoholic Beverages	0.7															0.7	91.4	90.7	الاغذية والمشروبات غير الكحولية	01
02	Alcoholic Beverages & Tobacco	0.0															0.0	118.7	118.7	المشروبات الكحولية و التبغ	02
03	Clothes and Footwear	-0.5															-0.5	92.6	93.1	الملابس والاحذية	03
04	Housing(Rent, Water ,Electricity& LPG)	-0.5															-0.5	95.1	95.6	السكن(الاجار ، المياه ، الكهرباء، الغاز)	04
05	House Supplies , Appliances & Maintenance	-0.4															-0.4	90.8	91.2	التجهيزات والمعدات المنزلية والصيانة	05
06	Health	-0.7															-0.7	115.9	116.7	الصحة	
07	Transportation	1.3															1.3	94.6	93.4	النقل	07
08	Communications	5.4															5.4	119.3	113.2	الاتصال	08
09	Recreation and Culture	0.3															0.3	91.6	91.3	الترفيه والثقافة	09
10	Education	0.0															0.0	108.7	108.7	التعليم	10
11	Restaurants	-0.3															-0.3	95.0	95.3	المطاعم	11
12	Misc. services and Goods	2.0															2.0	101.5	99.5	السلع والخدمات المتنوعة	12
	General Index Number	0.6															0.6	96.6	96.1	الرقم القياسي العام	00

Consumer Price Index (CPI) and Inflation Rate in Kurdistan Region Jan / 2020

Annual average change in Kurdistan Region for Jan / 2020

#	Main groups	inflation rate	حزيران	حزيران	inflation rate	ايار	ايار	inflation rate	نيسان	نيسان	inflation rate	اذار	اذار	inflation rate	شباط	شباط	inflation rate	كانون الثاني	كانون الثاني	المجموعة الرئيسية	ت	
			June	June		May	May		Apr	Apr		Mar	Mar		Feb	Feb		Jan	Jan			
			2020	2019		2020	2019		2020	2019		2020	2019		2020	2019		2020	2019			
01	Food and Non-Alcoholic Beverages																	0.8	91.4	90.6	الاغذية والمشروبات غير الكحولية	01
02	Alcoholic Beverages & Tobacco																	-0.7	118.7	119.5	المشروبات الكحولية و التبغ	02
03	Clothes and Footwear																	-0.4	92.6	93.0	الملابس والاحذية	03
04	Housing(Rent, Water ,Electricity& LPG)																	-1.3	95.1	96.4	السكن(الاجار ، المياه ، الكهرباء، الغاز)	04
05	House Supplies , Appliances & Maintenance																	-1.8	90.8	92.5	التجهيزات والمعدات المنزلية والصيانة	05
06	Health																	-0.6	115.9	116.6	الصحة	
07	Transportation																	4.0	94.6	90.9	النقل	07
08	Communications																	2.2	119.3	116.8	الاتصال	08
09	Recreation and Culture																	-7.1	91.6	98.6	الترفيه والثقافة	09
10	Education																	-4.3	108.7	113.6	التعليم	10
11	Restaurants																	-2.6	95.0	97.6	المطاعم	11
12	Misc. services and Goods																	10.7	101.5	91.7	السلع والخدمات المتنوعة	12
	General Index Number																	1.1	96.6	95.6	الرقم القياسي العام	00

**Ministry of planning/ Kurdistan Region Statistics Office**

**For more Information, please contact us on:**

**E-Mail: [contact@krso.gov.krd](mailto:contact@krso.gov.krd)**

**Web site: [www.krso.gov.krd](http://www.krso.gov.krd)**

**TEL: 00964 (0)66 255 91 70**