

MINISTRY OF PLANNING  
KURDISTAN REGIONAL GOVERNMENT  
KURDISTAN REGIONAL STATISTICS OFFICE



# Consumer Price Index (CPI) and Inflation Rate in Kurdistan Region Mar / 2020

---

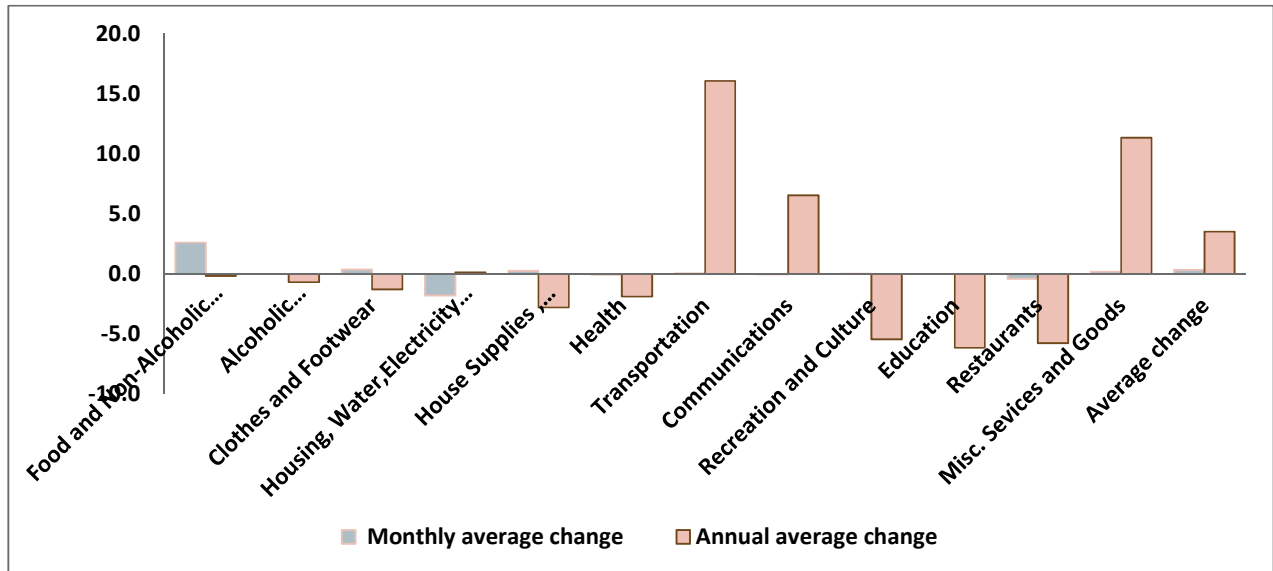
**Consumer Price Index Department**

**May / 2020**

**Analysis of inflation rate**

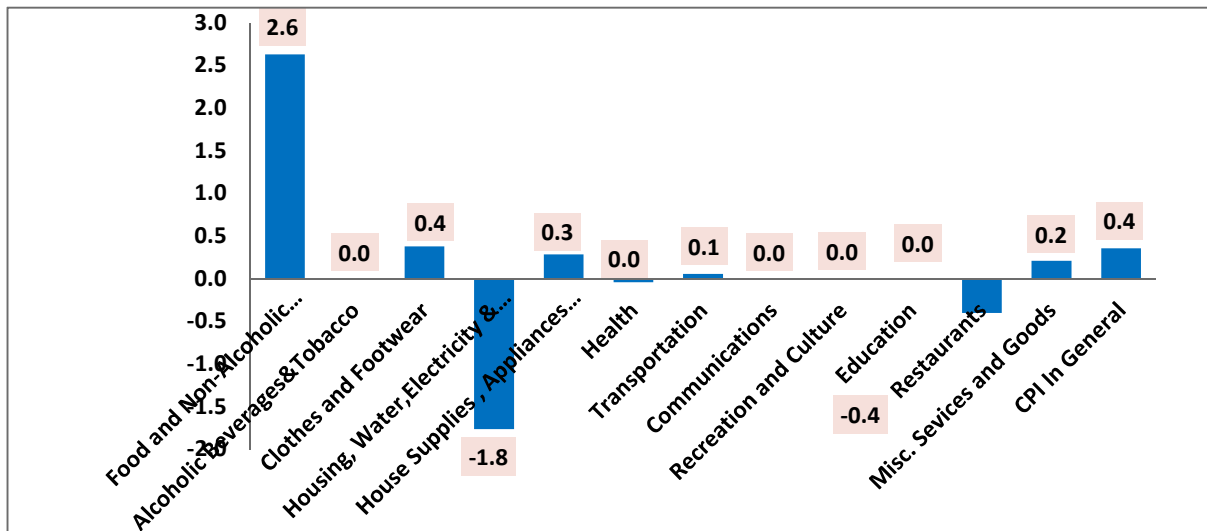
**1-Monthly inflation rate**

Consumer price index (CPI) reached 99.0% in Kurdistan Region for Mar 2020 where, it shows an increase of 0.4% compared to the previous month and an annual increase of 3.5% compared to Mar 2019.



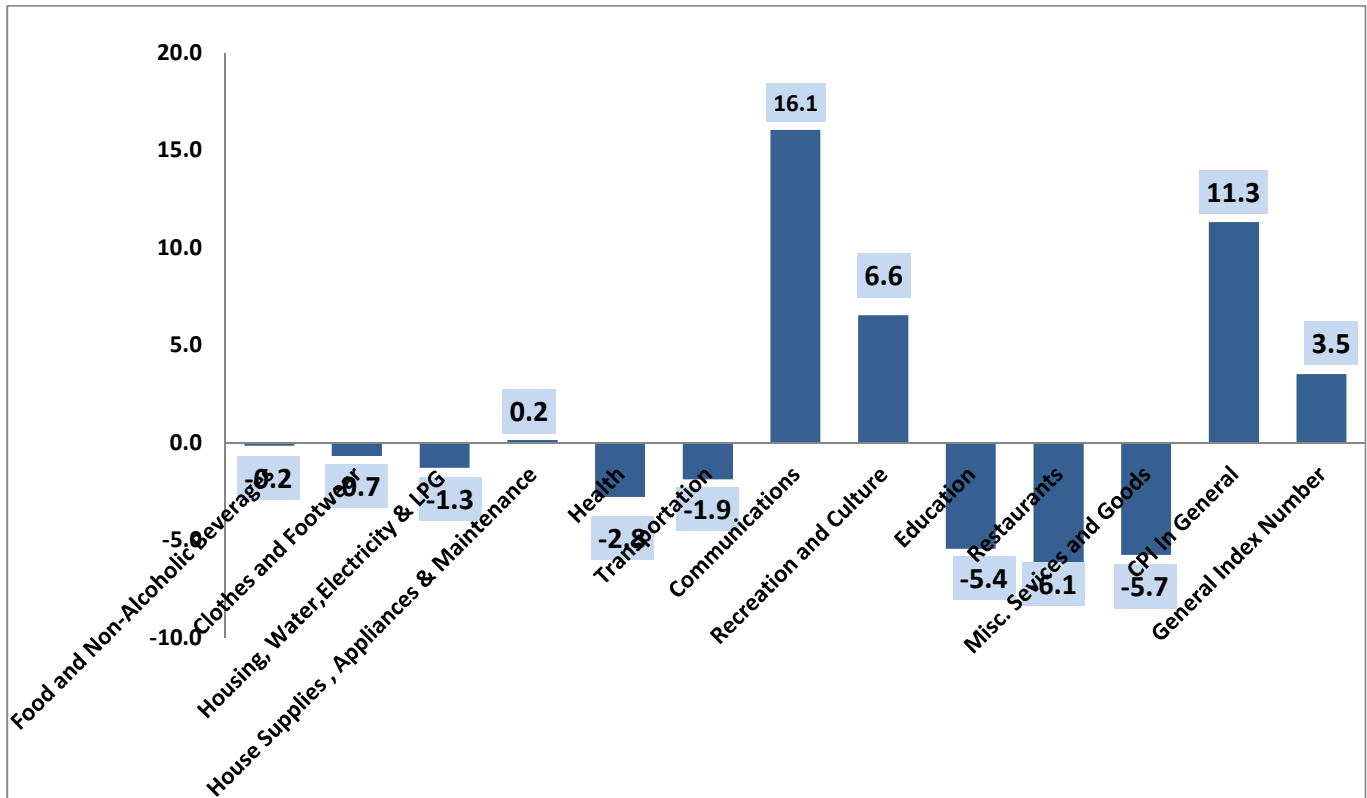
CPI monthly increase is due to an increase in the prices of the following sections:

1. Food and Non-Alcoholic Beverages by 2.6%,
2. Clothes and Footwear by 0.4%,
3. House Supplies , Appliances & Maintenance by 0.3%,
4. Misc.sevices and goods by 0.2%.
5. Transportation by 0.1%.



**2-Annual Inflation rate**

Consumer price index (CPI) reached 99.0% in Kurdistan Region for Mar 2020 where, it shows an annual increase by 3.5% compared to Mar 2019 due to an increase in the prices of the following sections:



1. Transport rate by 16.1% due to updating of car prices for the base year,
2. Miscellaneous goods and services by 11.3% due to the increase in gold prices compared to the previous year,
3. Communication by 6.6%, due to updating the prices of mobile devices for the base year,
4. Housing (rent, water, electricity, gas) by 0.2% because of the increase in the rents of residential units and the price of one ampere of commercial electricity.

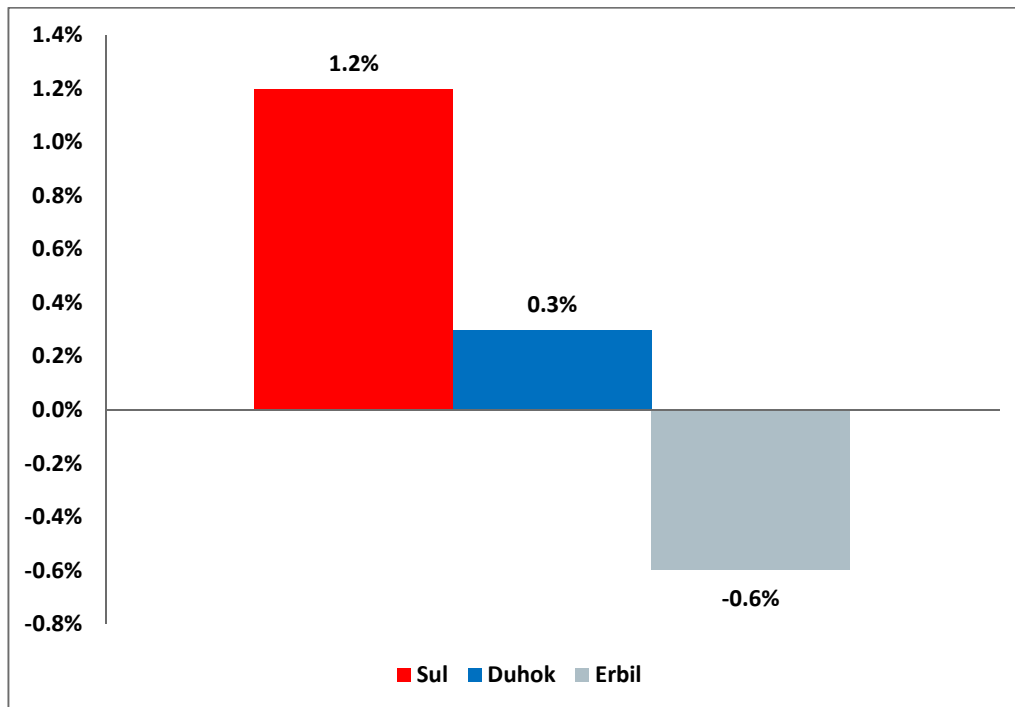
**3-Inflation Rate compared to 2012 (2012=100%)**

Consumer price index for Mar 2020 shows a decrease by 1 % compared to the base year 2012.

**4- Inflation rate in Kurdistan Region’s governorates**

Consumer price index in Kurdistan Region’s governorates recorded different rates for Mar 2020 compared to the previous month as follows:

- I. Erbil governorate (99.4%) recorded a decrease by 0.6%,
- II. Sulaimani governorate (97.6%) recorded an increase by 1.2%,
- III. Duhok governorate (101.2%) recorded an increase by 0.3%.



## Tables

Consumer Price Index (CPI) and Inflation Rate in Kurdistan Region Mar / 2020

CPI in Kurdistan Region, Mar / 2020

	Main and sub groups		تشرين	تشرين	أيلول			حزيران	ايار	نيسان				القسم / المجموعة الرئيسية / المجموعة الفرعية	
		Dec	Nov	Oct	Sep	Aug	July	June	May	April	Mar	Feb	Jan		
		2020	2020	2020	2020	2020	2020	2020	2020	2020	2020	2020	2020		
<b>1</b>	<b>Food and Non-Alcoholic Beverages</b>													الأغذية والمشروبات غير الكحولية	<b>1</b>
11	Food													الأغذية	11
111	Cereals and their products														111
112	Meats														112
113	Fish														113
114	Yogurt, Cheese and Eggs													اللبن والجبن والبيض	114
115	Oils and Fats													الزيوت والدهون	115
116	Fruits													الفواكه	116
117	Vegetables														117
118	Sugar and Sugar Products													السكر والمنتجات السكرية	118
119	Other Food Products													منتجات الأغذية الأخرى	119
12	Non-Alcoholic Beverages													المشروبات غير الكحولية	12
<b>2</b>	<b>Alcoholic beverages&amp; Tobacco</b>													المشروبات الكحولية و التبغ	<b>2</b>
<b>3</b>	<b>Clothes and Footwear</b>													الملابس والأحذية	<b>3</b>
31	Clothes														31
311	Cloth Fabrics														311
312	Sewing Clothes Services													خدمات خياطة الملابس	312
313	Men's Readymade Wear													ملابس رجالية جاهزة	313
314	Ladies' Readymade Wear													ملابس نسائية جاهزة	314
315	Children's Readymade Wear													ملابس اطفال جاهزة	315
316	Clothes Cleaning													تنظيف الملابس	316
32	Footwear													الأحذية	32

Consumer Price Index (CPI) and Inflation Rate in Kurdistan Region Mar / 2020

Continued

	Main and sub groups												القسم / المجموعة الرئيسية / المجموعة الفرعية		
		تشرين	تشرين	أيلول			حزيران	ايار	نيسان						
		Dec	Nov	Oct	Sep	Aug	July	June	May	April	Mar	Feb			Jan
		2020	2020	2020	2020	2020	2020	2020	2020	2020	2020	2020	2020		
4	Housing (House rental, Water, Electricity & LPG)										94.1	95.8	95.1	(الاجار ، المياه ، الكهرباء )	4
411	Rent										89.1	89.6	89.7	الاجار	411
412	House Maintenance and Services										93.9	93.9	93.7	صيانة وخدمات المسكن	412
413	Electricity and Water Supply										87.2	97.0	97.3	امدادات المياه والكهرباء	413
414	Fuels(gasoline, kerosene and LPG)										98.8	99.0	96.1	الوقود( البنزين و النفط و الغاز )	414
5	House Supplies , Appliances & Maintenance										91.0	90.7	90.8	التجهيزات المنزلية والصيانة	5
51	Furniture & Equipment										86.4	86.5	86.3	الاثاث والتجهيزات	51
52	Home Appliances										89.6	89.3	89.5	الاجهزة المنزلية	52
6	Health										116.1	116.1	115.9		6
7	Transportation										102.8	102.8	94.6		7
8	Communications										118.5	118.5	119.3		8
9	Recreation and Culture										91.5	91.5	91.6	الترفيه والثقافة	9
10	Education										108.7	108.7	108.7	التعليم	10
11	Restaurants										92.2	92.6	95.0		11
12	Misc. Services and Goods										103.5	103.3	101.5		12
0	General Index Number										99.0	98.6	96.6	الرقم القياسي العام	0

Consumer Price Index (CPI) and Inflation Rate in Kurdistan Region Mar / 2020

CPI in Erbil governorate, Mar /2020

Main and sub groups	تشرين	تشرين	أيلول			حزيران	ايار	نيسان				القسم / المجموعة الرئيسية / المجموعة الفرعية		
	Dec 2020	Nov 2020	Oct 2020	Sep 2020	Aug 2020	July 2020	June 2020	May 2020	April 2020	Mar 2020	Feb 2020			Jan 2020
<b>1 Food and Non-Alcoholic Beverages</b>										90.4	91.5	91.2	الأغذية والمشروبات غير الكحولية	1
11 Food										90.0	91.1	90.8	الأغذية	11
111 Cereals and their products										91.4	91.4	91.4		111
112 Meats										90.4	94.9	94.6		112
113 Fish										82.1	83.1	83.1		113
114 Yogurt, Cheese and Eggs										81.0	80.3	79.1	اللبن والجبن والبيض	114
115 Oils and Fats										100.2	99.6	99.5	الزيوت والدهون	115
116 Fruits										84.6	84.6	82.1	الفواكه	116
117 Vegetables										102.0	101.2	102.6		117
118 Sugar and Sugar Products										92.6	92.6	92.6	السكر والمنتجات السكرية	118
119 Other Food Products										101.4	101.4	101.4	منتجات الأغذية الأخرى	119
12 Non-Alcoholic Beverages										108.3	108.3	108.3	المشروبات غير الكحولية	12
<b>2 Alcoholic beverages&amp; Tobacco</b>										127.1	127.1	127.1	المشروبات الكحولية و التبغ	2
<b>3 Clothes and Footwear</b>										91.5	91.5	91.6	الملابس والأحذية	3
31 Clothes										88.5	88.5	88.6		31
311 Cloth Fabrics										90.4	90.4	92.3		311
312 Sewing Clothes Services										109.0	109.0	109.0	خدمات خياطة الملابس	312
313 Men's Readymade Wear										92.4	92.4	92.2	ملابس رجالية جاهزة	313
314 Ladies' Readymade Wear										81.6	81.6	80.5	ملابس نسائية جاهزة	314
315 Children's Readymade Wear										80.7	80.7	80.7	ملابس أطفال جاهزة	315
316 Clothes Cleaning										100.0	100.0	100.0	تنظيف الملابس	316
32 Footwear										108.9	108.9	108.9	الأحذية	32



Consumer Price Index (CPI) and Inflation Rate in Kurdistan Region Mar / 2020

Continued

	Main and sub groups		تشرين	تشرين	أيلول			حزيران	ايار	نيسان				القسم / المجموعة الرئيسية / المجموعة الفرعية	
		Dec	Nov	Oct	Sep	Aug	July	June	May	April	Mar	Feb	Jan		
		2020	2020	2020	2020	2020	2020	2020	2020	2020	2020	2020	2020		
4	Housing (Rent, Water, Electricity & LPG)										87.8	89.2	87.7	( الأيجار ، المياه ، الكهرباء ، )	4
41	Rent										82.5	82.5	82.5	الأيجار	411
41	House Maintenance and Services										93.1	93.1	93.1	صيانة وخدمات المسكن	412
41	Electricity and Water Supply										146.4	163.6	150.7	امدادات المياه والكهرباء	413
41	Fuels(gasoline, kerosene and LPG)										94.5	94.5	90.4	الوقود( البنزين و النفط و الغاز )	414
5	House Supplies , Appliances & Maintenance										99.3	99.3	99.2	التجهيزات المنزلية والصيانة	5
51	Furniture & Equipment										81.3	81.3	80.9	الاثاث والتجهيزات	51
52	Home Appliances										99.3	99.3	99.2	الاجهزة المنزلية	52
6	Health										113.6	113.6	113.7		6
7	Transportation										103.6	103.6	98.8		7
8	Communications										117.1	117.1	118.9		8
9	Recreation and Culture										85.9	85.9	86.0	الترفيه والثقافة	9
10	Education										103.7	103.7	103.7	التعليم	10
11	Restaurants										102.4	102.4	102.4		11
12	Misc. Services and Goods										97.7	97.7	97.1		12
0	General Index Number										99.4	100.0	98.6	الرقم القياسي العام	0

Consumer Price Index (CPI) and Inflation Rate in Kurdistan Region Mar / 2020

CPI in Sulaimania governorate, Mar /2020

Main and sub groups	Dec 2020	Nov 2020	تشرين 2020	تشرين 2020	أيلول 2020	Aug 2020	July 2020	حزيران 2020	ايار 2020	نيسان 2020	Mar 2020	Feb 2020	Jan 2020	القسم / المجموعة الرئيسية / المجموعة الفرعية	ق			
																96.9	91.5	91.0
																96.2	90.6	90.0
<b>1 Food and Non-Alcoholic Beverages</b>														الاغذية والمشروبات غير الكحولية	1			
11 Food														الاغذية	11			
111 Cereals and their products															111			
112 Meats															112			
113 Fish															113			
114 Yogurt, Cheese and Eggs														البن والجبن والبيض	114			
115 Oils and Fats														الزيوت والدهون	115			
116 Fruits														الفواكه	116			
117 Vegetables															117			
118 Sugar and Sugar Products														السكر والمنتجات السكرية	118			
119 Other Food Products														منتجات الاغذية الاخرى	119			
12 Non-Alcoholic Beverages														المشروبات غير الكحولية	12			
<b>2 Alcoholic beverages&amp; Tobacco</b>														المشروبات الكحولية و التبغ	2			
<b>3 Clothes and Footwear</b>														الملابس والاحذية	3			
31 Clothes															31			
311 Cloth Fabrics															311			
312 Sewing Clothes Services														خدمات خياطة الملابس	312			
313 Men's Readymade Wear														ملابس رجالية جاهزة	313			
314 Ladies' Readymade Wear														ملابس نسائية جاهزة	314			
315 Children's Readymade Wear														ملابس اطفال جاهزة	315			
316 Clothes Cleaning														تنظيف الملابس	316			

Consumer Price Index (CPI) and Inflation Rate in Kurdistan Region Mar / 2020

32	Footwear	92.3	92.3	92.3	الاحذية	32
----	----------	------	------	------	---------	----

Continued

Main and sub groups	تشرين	تشرين	أيلول			حزيران	ايار	نيسان				القسم / المجموعه الرئيسيه / المجموعه الفرعيه	ت	
	Dec	Nov	Oct	Sep	Aug	July	June	May	April	Mar	Feb			Jan
	2020	2020	2020	2020	2020	2020	2020	2020	2020	2020	2020			2020
<b>4</b>	<b>Housing (Renta, Water, Electricity &amp; LPG)</b>									93.1	95.2	94.3	( الايجار ، المياه ، الكهرباء ، الغا )	<b>4</b>
411	Rent									87.9	89.2	89.4	الايجار	411
412	House Maintenance and Services									80.2	80.2	79.8	صيانة وخدمات المسكن	412
413	Electricity and Water Supply									133.3	150.5	145.3	امدادات المياه والكهرباء	413
414	Fuels(gasoline, kerosene and LPG)									106.6	106.6	102.8	الوقود( البنزين و النفط و الغاز )	414
<b>5</b>	<b>House Supplies , Appliances &amp; Maintenance</b>									84.4	84.3	84.5	التجهيزات والمعدات المنزلية والصيانة	<b>5</b>
51	Furniture & Equipment									88.1	88.0	87.9	الاثاث والتجهيزات	51
52	Home Appliances									81.1	81.0	81.4	الاجهزة المنزلية	52
<b>6</b>	<b>Health</b>									110.7	110.7	110.1		<b>6</b>
<b>7</b>	<b>Transportation</b>									100.1	99.9	92.1		<b>7</b>
<b>8</b>	<b>Communications</b>									123.5	123.5	123.5		<b>8</b>
<b>9</b>	<b>Recreation and Culture</b>									101.7	101.8	101.7	الترفيه والثقافة	<b>9</b>
<b>10</b>	<b>Education</b>									112.9	112.9	112.9	التعليم	<b>10</b>
<b>11</b>	<b>Restaurants</b>									94.2	94.2	94.2		<b>11</b>
<b>12</b>	<b>Misc. Services and Goods</b>									105.6	104.3	103.1		<b>12</b>
<b>0</b>	<b>General Index Number</b>									97.6	96.4	94.2	الرقم القياسي العام	<b>0</b>

Consumer Price Index (CPI) and Inflation Rate in Kurdistan Region Mar / 2020

CPI in Duhok governorate, Mar /2020

	Main and sub groups												القسم / المجموعه الرئيسيه / المجموعه الفرعيه	ت	
		تشرين الثاني	تشرين	أيلول			حزيران	ايار	نيسان						
		Dec	Nov	Oct	Sep	Aug	July	June	May	April	Mar	Feb			Jan
		2020	2020	2020	2020	2020	2020	2020	2020	2020	2020	2020			
1	Food and Non-Alcoholic Beverages										94.4	91.9	92.4	الاغذية والمشروبات غير الكحولية	1
11	Food										94.9	92.4	92.8	الاغذية	11
111	Cereals and their products										100.6	101.5	101.6		111
112	Meats										90.6	87.9	88.8		112
113	Fish										88.6	88.8	89.3		113
114	Yogurt, Cheese and Eggs										103.6	98.6	97.8	اللبن والجبن والبيض	114
115	Oils and Fats										96.0	94.9	94.9	الزيوت والدهون	115
116	Fruits										76.0	73.0	74.7	الفواكه	116
117	Vegetables										94.8	90.0	90.7		117
118	Sugar and Sugar Products										100.0	99.6	99.9	السكر والمنتجات السكرية	118
119	Other Food Products										89.3	89.2	89.2	منتجات الاغذية الاخرى	119
12	Non-Alcoholic Beverages										127.4	127.4	127.4	المشروبات غير الكحولية	12
2	Alcoholic beverages& Tobacco										138.7	138.7	138.7	المشروبات الكحولية و التبغ	2
3	Clothes and Footwear										98.1	96.4	97.3	الملابس والاحذية	3
31	Clothes										99.8	97.8	98.7		31
311	Cloth Fabrics										92.0	92.0	92.0		311
312	Sewing Clothes Services										141.8	138.8	138.8	خدمات خياطة الملابس	312
313	Men's Readymade Wear										95.6	94.6	95.4	ملابس رجالية جاهزة	313
314	Ladies' Readymade Wear										96.5	93.0	94.8	ملابس نسائية جاهزة	314
315	Children's Readymade Wear										93.5	88.6	89.9	ملابس اطفال جاهزة	315
316	Clothes Cleaning										83.1	83.1	83.1	تنظيف الملابس	316
32	Footwear										92.0	92.1	92.6	الاحذية	32

Consumer Price Index (CPI) and Inflation Rate in Kurdistan Region Mar / 2020

Continued

	Main and sub groups	تشرين	تشرين	أيلول			حزيران	ايار	نيسان				القسم / المجموعة الرئيسية / المجموعة الفرعية		
		Dec	Nov	Oct	Sep	Aug	July	June	May	April	Mar	Feb			Jan
		2020	2020	2020	2020	2020	2020	2020	2020	2020	2020	2020			2020
4	Housing (Renta, Water, Electricity & LPG)										107.5	108.8	110.1	(الاجار، المياه، الكهرباء، الغاز)	4
411	Rent										103.3	103.3	103.4	الاجار	411
412	House Maintenance and Services										123.6	123.6	123.6	صيانة وخدمات المسكن	412
413	Electricity and Water Supply										148.1	160.3	172.4	امدادات المياه والكهرباء	413
414	Fuels(gasoline, kerosene and LPG)										90.5	91.5	92.2	الوقود( البنزين ، ، )	414
5	House Supplies , Appliances & Maintenance										89.7	88.7	88.8	التجهيزات والمعدات المنزلية والصيانة	5
51	Furniture & Equipment										91.8	92.7	92.9	الاثاث والتجهيزات	51
52	Home Appliances										89.7	88.7	88.8	الاجهزة المنزلية	52
6	Health										131.5	131.7	131.7		6
7	Transportation										107.1	107.2	92.0		7
8	Communications										111.0	111.1	111.4		8
9	Recreation and Culture										80.5	80.3	80.8	الترفيه والثقافة	9
10	Education										108.9	108.9	108.9	التعليم	10
11	Restaurants										69.9	71.7	83.5		11
12	Misc. Services and Goods										109.6	111.2	106.3		12
0	General Index Number										101.2	100.9	98.1	الرقم القياسي العام	0

Consumer Price Index (CPI) and Inflation Rate in Kurdistan Region Mar / 2020

Monthly average change in Kurdistan Region for Mar/ 2020

#	Main groups	inflation rate	حزيران	ايار	inflation rate	ايار	نيسان	inflation rate	نيسان	inflation rate	inflation rate	inflation rate	inflation rate	inflation rate	inflation rate	inflation rate	inflation rate	inflation rate	inflation rate	المجموعة الرئيسية	ت							
			June	May		May	Apr		Apr													Mar	Mar	Feb	Feb	Jan	Jan	Dec
			2020	2020		2020	2020		2020													2020	2020	2020	2020	2020	2020	2019
01	Food and Non-Alcoholic Beverages									2.6	94.0	91.6	0.2	91.6	91.4	0.7	91.4	90.7	الاغذية والمشروبات غير الكحولية	01								
02	Alcoholic Beverages & Tobacco									0.0	118.7	118.7	0.0	118.7	118.7	0.0	118.7	118.7	المشروبات الكحولية والتبغ	02								
03	Clothes and Footwear									0.4	92.7	92.4	-0.2	92.4	92.6	-0.5	92.6	93.1	الملايس والاحذية	03								
04	Housing(Rent, Water ,Electricity& LPG)									-1.8	94.1	95.8	0.7	95.8	95.1	-0.5	95.1	95.6	(الاجار ، المياه ، الكهرباء، الغاز)	04								
05	House Supplies , Appliances & Maintenance									0.3	91.0	90.7	-0.1	90.7	90.8	-0.4	90.8	91.2	التجهيزات والمعدات المنزلية والصيانة	05								
06	Health									0.0	116.1	116.1	0.2	116.1	115.9	-0.7	115.9	116.7										
07	Transportation									0.1	102.8	102.8	8.7	102.8	94.6	1.3	94.6	93.4		07								
08	Communications									0.0	118.5	118.5	-0.7	118.5	119.3	5.4	119.3	113.2		08								
09	Recreation and Culture									0.0	91.5	91.5	-0.1	91.5	91.6	0.3	91.6	91.3	الترفيه والثقافة	09								
10	Education									0.0	108.7	108.7	0.0	108.7	108.7	0.0	108.7	108.7	التعليم	10								
11	Restaurants									-0.4	92.2	92.6	-2.6	92.6	95.0	-0.3	95.0	95.3		11								
12	Misc. services and Goods									0.2	103.5	103.3	1.7	103.3	101.5	2.0	101.5	99.5		12								
	General Index Number									0.4	99.0	98.6	2.1	98.6	96.6	0.6	96.6	96.1	الرقم القياسي العام	00								

Consumer Price Index (CPI) and Inflation Rate in Kurdistan Region Mar / 2020

Annual average change in Kurdistan Region for Mar / 2020

#	Main groups	inflation rate	حزيران	حزيران	inflation rate	ايار	ايار	inflation rate	نيسان	نيسان	inflation rate	مار	مار	inflation rate	فبراير	فبراير	inflation rate	يناير	يناير	المجموعة الرئيسية	ت	
			June	June		May	May		Apr	Apr		Mar	Mar		Feb	Feb		Jan	Jan			
			2020	2019		2020	2019		2020	2019		2020	2019		2020	2019		2020	2019			
01	Food and Non-Alcoholic Beverages											-0.2	94.0	94.1	1.1	91.6	90.6	0.8	91.4	90.6	الاغذية والمشروبات غير الكحولية	01
02	Alcoholic Beverages & Tobacco											-0.7	118.7	119.5	-0.7	118.7	119.5	-0.7	118.7	119.5	المشروبات الكحولية و	02
03	Clothes and Footwear											-1.3	92.7	93.9	0.3	92.4	92.1	-0.4	92.6	93.0	الملابس والأحذية	03
04	Housing(Rent, Water ,Electricity& LPG)											0.2	94.1	94.0	0.7	95.8	95.1	-1.3	95.1	96.4	(الإيجار ، المياه ، الكهرباء، الغاز)	04
05	House Supplies , Appliances & Maintenance											-2.8	91.0	93.6	-2.9	90.7	93.5	-1.8	90.8	92.5	التجهيزات والمعدات المنزلية والصيانة	05
06	Health											-1.9	116.1	118.3	-0.8	116.1	117.1	-0.6	115.9	116.6		
07	Transportation											16.1	102.8	88.6	16.5	102.8	88.2	4.0	94.6	90.9		07
08	Communications											6.6	118.5	111.2	4.3	118.5	113.6	2.2	119.3	116.8		08
09	Recreation and Culture											-5.4	91.5	96.8	-6.0	91.5	97.4	-7.1	91.6	98.6	الترفيه والثقافة	09
10	Education											-6.1	108.7	115.8	-4.3	108.7	113.6	-4.3	108.7	113.6	التعليم	10
11	Restaurants											-5.7	92.2	97.8	-5.1	92.6	97.6	-2.6	95.0	97.6		11
12	Misc. services and Goods											11.3	103.5	93.0	10.9	103.3	93.1	10.7	101.5	91.7		12
	General Index Number											3.5	99.0	95.6	4.1	98.6	94.8	1.1	96.6	95.6	الرقم القياسي العام	00

**Ministry of planning/ Kurdistan Region Statistics Office**

**For more Information, please contact us on:**

**E-Mail: [contact@krso.gov.krd](mailto:contact@krso.gov.krd)**

**Web site: [www.krso.gov.krd](http://www.krso.gov.krd)**

**TEL: 00964 (0)66 255 91 70**