

MINISTRY OF PLANNING
KURDISTAN REGIONAL GOVERNMENT
KURDISTAN REGIONAL STATISTICS OFFICE



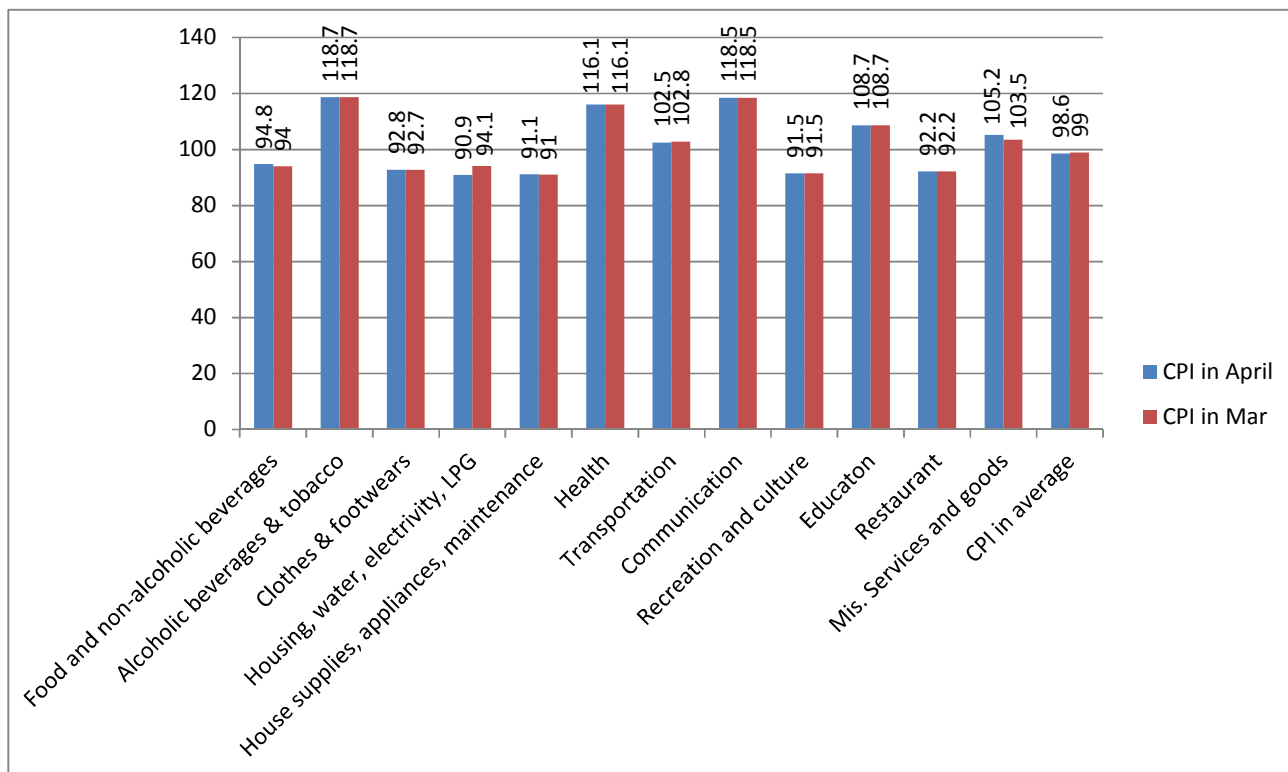
Consumer Price Index (CPI) and Inflation Rate in Kurdistan Region April / 2020

Consumer Price Index Department

May / 2020

Analysis of inflation rate

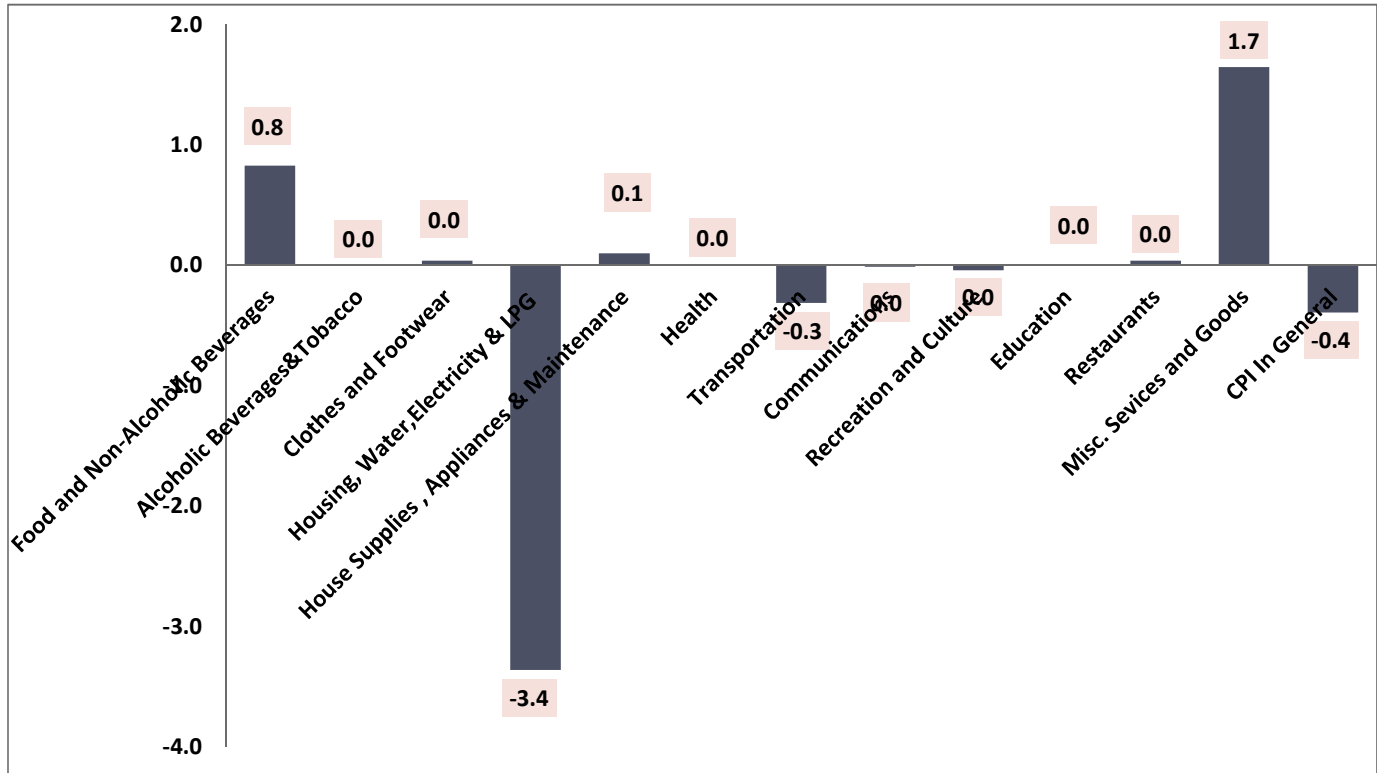
Consumer price index (CPI) recorded 98.6% in Kurdistan Region for April 2020 where it shows a decrease of 0.4% compared the previous month and an annual increase of 2 . 8% compared to April 2019.



CPI increase is due to a decrease in the prices of the following sections:

1. Housing (House rental, Water, Electricity & LPG) by 3.4% due to decrease in the price of one Amper of commercial generators and gasoline price,
2. Transportations & Recreation and Culture by 0.3% due to decrease in the price of oil.

1-Monthly inflation rate

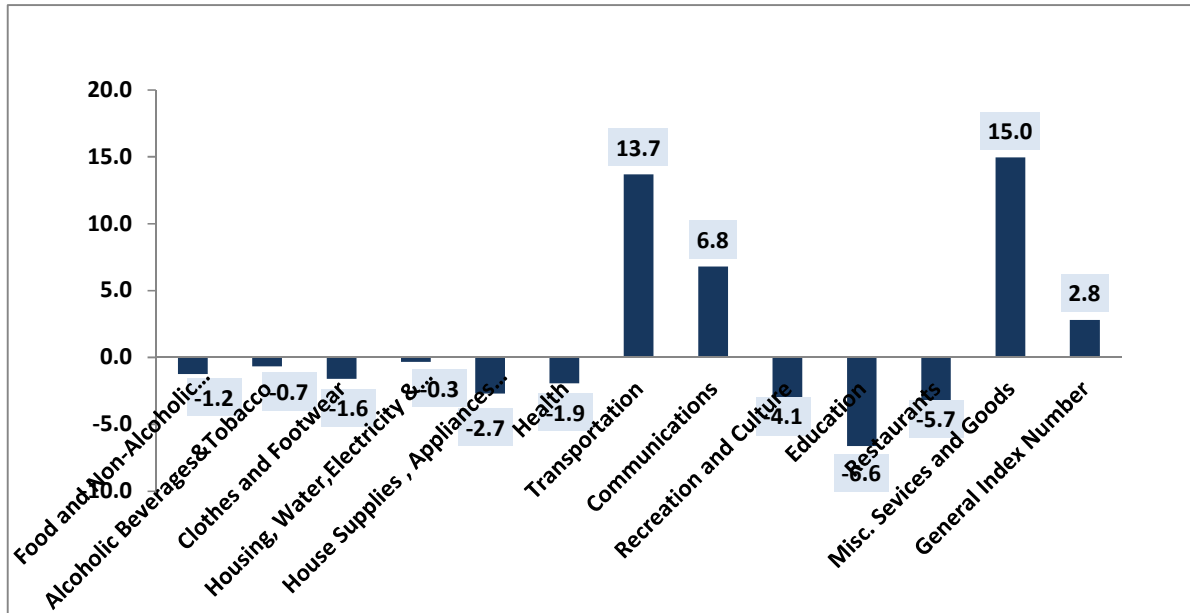


2-Annual Inflation rate

Consumer price index (CPI) reached 98.6% in Kurdistan Region for April 2020, where it shows an annual increase by 2.8% compared to April 2019 due to an increase in the prices of the following sections:

- 1- Misc. services and goods by 15.0%,
- 2- Transportations by 13.7%,
- 3- Communications by 6.8%,

Consumer Price Index (CPI) and Inflation Rate in Kurdistan Region April / 2020



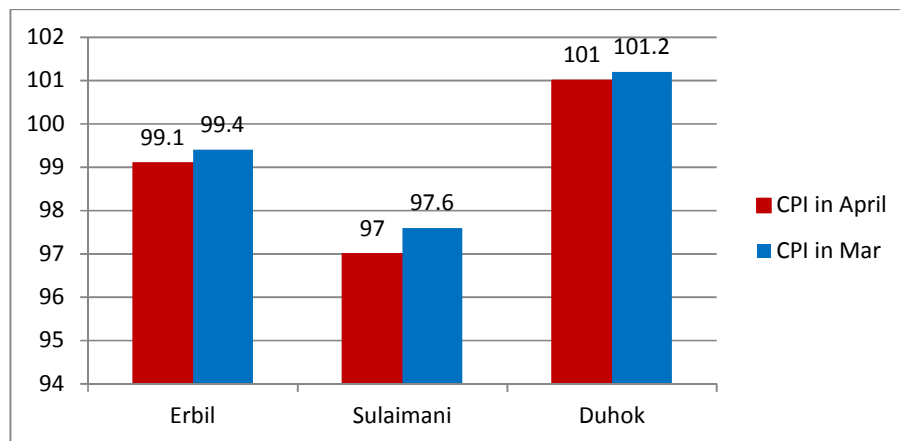
3- Inflation Rate compared to 2012 (2012=100%)

consumer price index in April 2020 shows a decrease by 1.4% compared to the base year 2012.

4- Inflation rate in Kurdistan Region’s governorates

Consumer price index in Kurdistan Region’s governorates recorded a decrease for April 2020 compared to the previous month as follows::

- I. Erbil governorate (99.1%) by 0.3%,
- II. Sulaimani governorate (97.0%) by 0.6%,
- III. Duhok governorate (101.0%) by 0.2%.



Tables

Consumer Price Index (CPI) and Inflation Rate in Kurdistan Region April / 2020

CPI in Kurdistan Region April / 2020

	Main and sub groups												القسم / المجموعة الرئيسية / المجموعة الفرعية	
		تشرين	تشرين	أيلول			حزيران	ايار	نيسان					
		Dec	Nov	Oct	Sep	Aug	July	June	May	April	Mar	Feb		
		2020	2020	2020	2020	2020	2020	2020	2020	2020	2020	2020		
1	Food and Non-Alcoholic Beverages								94.8	94.0	91.6	91.4	الأغذية والمشروبات غير الكحولية	1
11	Food								94.4	93.6	91.2	90.9	الأغذية	11
111	Cereals and their products								96.2	95.1	95.2	95.3		111
112	Meats								94.7	94.6	89.5	89.6		112
113	Fish								73.5	73.5	74.0	74.1		113
114	Yogurt, Cheese and Eggs								90.5	90.4	86.6	86.0	اللبن والجبن والبيض	114
115	Oils and Fats								100.7	100.7	100.3	100.2	الزيوت والدهون	115
116	Fruits								91.9	86.7	85.2	83.7	الفواكه	116
117	Vegetables								99.0	99.5	97.4	97.3		117
118	Sugar and Sugar Products								100.0	100.0	99.9	99.9	السكر والمنتجات السكرية	118
119	Other Food Products								109.7	109.7	109.6	109.6	منتجات الأغذية الأخرى	119
12	Non-Alcoholic Beverages								114.8	114.6	114.6	114.6	المشروبات غير الكحولية	12
2	Alcoholic beverages& Tobacco								118.7	118.7	118.7	118.7	المشروبات الكحولية و التبغ	2
3	Clothes and Footwear								92.8	92.7	92.4	92.6	الملابس والأحذية	3
31	Clothes								102.0	101.8	101.4	101.6		31
311	Cloth Fabrics								95.6	95.6	95.6	96.3		311
312	Sewing Clothes Services								110.1	110.2	109.6	109.6	خدمات خياطة الملابس	312
313	Men's Readymade Wear								93.4	93.2	93.0	93.1	ملابس رجالية جاهزة	313
314	Ladies' Readymade Wear								76.8	76.6	75.9	75.8	ملابس نسائية جاهزة	314
315	Children's Readymade Wear								76.8	76.7	75.7	76.0	ملابس اطفال جاهزة	315
316	Clothes Cleaning								106.7	106.7	106.7	106.7	تنظيف الملابس	316
32	Footwear								98.4	98.4	98.4	98.5	الأحذية	32

Consumer Price Index (CPI) and Inflation Rate in Kurdistan Region April / 2020

Continued

	Main and sub groups													القسم / المجموعة الرئيسية / المجموعة الفرعية	
		تشرين	تشرين	أيلول			حزيران	ايار	نيسان						
		Dec	Nov	Oct	Sep	Aug	July	June	May	April	Mar	Feb	Jan		
		2020	2020	2020	2020	2020	2020	2020	2020	2020	2020	2020	2020		
4	Housing (House rental, Water, Electricity & LPG)								90.9	94.1	95.8	95.1	(الاجار ، المياه ، الكهرباء)	4	
411	Rent								89.0	89.1	89.6	89.7	الاجار	411	
412	House Maintenance and Services								93.9	93.9	93.9	93.7	صيانة وخدمات المسكن	412	
413	Electricity and Water Supply								68.9	87.2	97.0	97.3	امدادات المياه والكهرباء	413	
414	Fuels(gasoline, kerosene and LPG)								96.7	98.8	99.0	96.1	الوقود(البنزين و النفط و الغاز)	414	
5	House Supplies , Appliances & Maintenance								91.1	91.0	90.7	90.8	التجهيزات المنزلية والصيانة	5	
51	Furniture & Equipment								86.4	86.4	86.5	86.3	الاثاث والتجهيزات	51	
52	Home Appliances								89.8	89.6	89.3	89.5	الاجهزة المنزلية	52	
6	Health								116.1	116.1	116.1	115.9		6	
7	Transportation								102.5	102.8	102.8	94.6		7	
8	Communications								118.5	118.5	118.5	119.3		8	
9	Recreation and Culture								91.5	91.5	91.5	91.6	الترفيه والثقافة	9	
10	Education								108.7	108.7	108.7	108.7	التعليم	10	
11	Restaurants								92.2	92.2	92.6	95.0		11	
12	Misc. Services and Goods								105.2	103.5	103.3	101.5		12	
0	General Index Number								98.6	99.0	98.6	96.6	الرقم القياسي العام	0	

Consumer Price Index (CPI) and Inflation Rate in Kurdistan Region April / 2020

CPI in Erbil governorate April /2020

	Main and sub groups													القسم / المجموعه الرئيسيه / المجموعه الفرعيه	
		تشرين	تشرين	آيلول			حزيران	ايار	نيسان						
		Dec 2020	Nov 2020	Oct 2020	Sep 2020	Aug 2020	July 2020	June 2020	May 2020	April 2020	Mar 2020	Feb 2020	Jan 2020		
1	Food and Non-Alcoholic Beverages								92.8	90.4	91.5	91.2	الاغذية والمشروبات غير الكحولية	1	
11	Food								92.4	90.0	91.1	90.8	الاغذية	11	
111	Cereals and their products								92.8	91.4	91.4	91.4		111	
112	Meats								91.6	90.4	94.9	94.6		112	
113	Fish								82.1	82.1	83.1	83.1		113	
114	Yogurt, Cheese and Eggs								82.3	81.0	80.3	79.1	اللبن والجبن والبيض	114	
115	Oils and Fats								100.2	100.2	99.6	99.5	الزيوت والدهون	115	
116	Fruits								97.6	84.6	84.6	82.1	الفواكه	116	
117	Vegetables								102.2	102.0	101.2	102.6		117	
118	Sugar and Sugar Products								92.6	92.6	92.6	92.6	السكر والمنتجات السكرية	118	
119	Other Food Products								101.4	101.4	101.4	101.4	منتجات الاغذية الاخرى	119	
12	Non-Alcoholic Beverages								108.3	108.3	108.3	108.3	المشروبات غير الكحولية	12	
2	Alcoholic beverages& Tobacco								127.1	127.1	127.1	127.1	المشروبات الكحولية و التبغ	2	
3	Clothes and Footwear								91.5	91.5	91.5	91.6	الملابس والاحذية	3	
31	Clothes								88.5	88.5	88.5	88.6		31	
311	Cloth Fabrics								90.4	90.4	90.4	92.3		311	
312	Sewing Clothes Services								109.0	109.0	109.0	109.0	خدمات خياطة الملابس	312	
313	Men's Readymade Wear								92.4	92.4	92.4	92.2	ملابس رجالية جاهزة	313	
314	Ladies' Readymade Wear								81.6	81.6	81.6	80.5	ملابس نسائية جاهزة	314	
315	Children's Readymade Wear								80.7	80.7	80.7	80.7	ملابس اطفال جاهزة	315	
316	Clothes Cleaning								100.0	100.0	100.0	100.0	تنظيف الملابس	316	
32	Footwear								108.9	108.9	108.9	108.9	الاحذية	32	

Consumer Price Index (CPI) and Inflation Rate in Kurdistan Region April / 2020

Continued

	Main and sub groups		تشرين	تشرين	أيلول			حزيران	ايار	نيسان				القسم / المجموعة الرئيسية / المجموعة الفرعية	
		Dec	Nov	Oct	Sep	Aug	July	June	May	April	Mar	Feb	Jan		
		2020	2020	2020	2020	2020	2020	2020	2020	2020	2020	2020	2020		
4	Housing (Rent, Water, Electricity & LPG)									83.6	87.8	89.2	87.7	(الأيجار ، المياه ، الكهرباء ،)	4
41	Rent									82.5	82.5	82.5	82.5	الأيجار	411
41	House Maintenance and Services									93.1	93.1	93.1	93.1	صيانة وخدمات المسكن	412
41	Electricity and Water Supply									98.9	146.4	163.6	150.7	امدادات المياه والكهرباء	413
41	Fuels(gasoline, kerosene and LPG)									92.3	94.5	94.5	90.4	الوقود(البنزين و النفط و الغاز)	414
5	House Supplies , Appliances & Maintenance									99.3	99.3	99.3	99.2	التجهيزات المنزلية والصيانة	5
51	Furniture & Equipment									81.3	81.3	81.3	80.9	الاثاث والتجهيزات	51
52	Home Appliances									99.3	99.3	99.3	99.2	الاجهزة المنزلية	52
6	Health									113.6	113.6	113.6	113.7		6
7	Transportation									103.2	103.6	103.6	98.8		7
8	Communications									117.1	117.1	117.1	118.9		8
9	Recreation and Culture									85.9	85.9	85.9	86.0	الترفيه والثقافة	9
10	Education									103.7	103.7	103.7	103.7	التعليم	10
11	Restaurants									102.4	102.4	102.4	102.4		11
12	Misc. Services and Goods									100.1	97.7	97.7	97.1		12
0	General Index Number									99.1	99.4	100.0	98.6	الرقم القياسي العام	0

Consumer Price Index (CPI) and Inflation Rate in Kurdistan Region April / 2020

CPI in Sulaimania governorate April /2020

	Main and sub groups													القسم / المجموعه الرئيسيه / المجموعه الفرعيه	ت
		تشرين	تشرين	أيلول			حزيران	ايار	نيسان						
		Dec	Nov	Oct	Sep	Aug	July	June	May	April	Mar	Feb	Jan		
		2020	2020	2020	2020	2020	2020	2020	2020	2020	2020	2020	2020		
1	Food and Non-Alcoholic Beverages								96.4	96.9	91.5	91.0	الاغذية والمشروبات غير الكحولية	1	
11	Food								95.7	96.2	90.6	90.0	الاغذية	11	
111	Cereals and their products								96.4	95.7	95.6	95.6		111	
112	Meats								98.8	100.2	85.6	85.		112	
113	Fish								58.8	58.8	58.8	58.8		113	
114	Yogurt, Cheese and Eggs								91.4	92.2	86.3	86.3	اللبن والجبن والبيض	114	
115	Oils and Fats								103.4	103.5	103.5	103.5	الزيوت والدهون	115	
116	Fruits								94.6	93.9	91.7	89.5	الفواكه	116	
117	Vegetables								98.2	99.7	97.7	96.0		117	
118	Sugar and Sugar Products								106.3	106.3	106.3	106.3	السكر والمنتجات السكرية	118	
119	Other Food Products								126.8	126.7	126.7	126.7	منتجات الأغذية الأخرى	119	
12	Non-Alcoholic Beverages								114.3	113.8	113.8	113.8	المشروبات غير الكحولية	12	
2	Alcoholic beverages& Tobacco								101.6	101.6	101.6	101.6	المشروبات الكحولية و التبغ	2	
3	Clothes and Footwear								91.2	91.2	91.2	91.2	الملابس والأحذية	3	
31	Clothes								114.6	114.4	114.4	114.4		31	
311	Cloth Fabrics								101.8	101.8	101.8	101.8		311	
312	Sewing Clothes Services								95.9	95.9	95.9	95.9	خدمات خياطة الملابس	312	
313	Men's Readymade Wear								93.0	92.8	92.8	92.8	ملابس رجالية جاهزة	313	
314	Ladies' Readymade Wear								63.0	62.6	62.6	62.6	ملابس نسائية جاهزة	314	
315	Children's Readymade Wear								65.1	65.1	65.1	65.1	ملابس اطفال جاهزة	315	
316	Clothes Cleaning								124.1	124.1	124.1	124.1	تنظيف الملابس	316	
32	Footwear								92.3	92.3	92.3	92.3	الأحذية	32	

Consumer Price Index (CPI) and Inflation Rate in Kurdistan Region April / 2020

Continued

Main and sub groups	تشرين	تشرين	أيلول			حزيران	ايار	نيسان				القسم / المجموعة الرئيسية / المجموعة الفرعية	ت	
	Dec	Nov	Oct	Sep	Aug	July	June	May	April	Mar	Feb			Jan
	2020	2020	2020	2020	2020	2020	2020	2020	2020	2020	2020			2020
4 Housing (Renta, Water, Electricity & LPG)								90.3	93.1	95.2	94.3	(الايجار ، المياه ، الكهرباء ، الغا)	4	
411 Rent								87.7	87.9	89.2	89.4	الايجار	411	
412 House Maintenance and Services								80.2	80.2	80.2	79.8	صيانة وخدمات المسكن	412	
413 Electricity and Water Supply								100.5	133.3	150.5	145.3	امدادات المياه والكهرباء	413	
414 Fuels(gasoline, kerosene and LPG)								104.7	106.6	106.6	102.8	الوقود(البنزين و النفط و الغاز)	414	
5 House Supplies , Appliances & Maintenance								84.6	84.4	84.3	84.5	التجهيزات والمعدات المنزلية والصيانة	5	
51 Furniture & Equipment								88.1	88.1	88.0	87.9	الاثاث والتجهيزات	51	
52 Home Appliances								81.5	81.1	81.0	81.4	الاجهزة المنزلية	52	
6 Health								110.7	110.7	110.7	110.1		6	
7 Transportation								99.8	100.1	99.9	92.1		7	
8 Communications								123.5	123.5	123.5	123.5		8	
9 Recreation and Culture								101.6	101.7	101.8	101.7	الترفيه والثقافة	9	
10 Education								112.9	112.9	112.9	112.9	التعليم	10	
11 Restaurants								94.2	94.2	94.2	94.2		11	
12 Misc. Services and Goods								106.6	105.6	104.3	103.1		12	
0 General Index Number								97.0	97.6	96.4	94.2	الرقم القياسي العام	0	

Consumer Price Index (CPI) and Inflation Rate in Kurdistan Region April / 2020

CPI in Duhok governorate April /2020

Main and sub groups	تشرين الثاني	تشرين	أيلول			حزيران	ايار	نيسان				القسم / المجموعه الرئيسييه /المجموعه الفرعيه	ت	
	Dec	Nov	Oct	Sep	Aug	July	June	May	April	Mar	Feb	Jan		
	2020	2020	2020	2020	2020	2020	2020	2020	2020	2020	2020	2020		
1 Food and Non-Alcoholic Beverages									95.0	94.4	91.9	92.4	الاغذية والمشروبات غير الكحولية	1
11 Food									95.2	94.9	92.4	92.8	الاغذية	11
111 Cereals and their products									101.8	100.6	101.5	101.6		111
112 Meats									91.9	90.6	87.9	88.8		112
113 Fish									88.6	88.6	88.8	89.3		113
114 Yogurt, Cheese and Eggs									103.2	103.6	98.6	97.8	اللبن والجبن والبيض	114
115 Oils and Fats									96.0	96.0	94.9	94.9	الزيوت والدهون	115
116 Fruits									76.3	76.0	73.0	74.7	الفواكه	116
117 Vegetables									95.1	94.8	90.0	90.7		117
118 Sugar and Sugar Products									100.0	100.0	99.6	99.9	السكر والمنتجات السكرية	118
119 Other Food Products									89.3	89.3	89.2	89.2	منتجات الاغذية الاخرى	119
12 Non-Alcoholic Beverages									127.4	127.4	127.4	127.4	المشروبات غير الكحولية	12
2 Alcoholic beverages& Tobacco									138.7	138.7	138.7	138.7	المشروبات الكحولية و التبغ	2
3 Clothes and Footwear									98.3	98.1	96.4	97.3	الملابس والاحذية	3
31 Clothes									100.0	99.8	97.8	98.7		31
311 Cloth Fabrics									91.9	92.0	92.0	92.0		311
312 Sewing Clothes Services									141.4	141.8	138.8	138.8	خدمات خياطة الملابس	312
313 Men's Readymade Wear									96.0	95.6	94.6	95.4	ملابس رجالية جاهزة	313
314 Ladies' Readymade Wear									96.7	96.5	93.0	94.8	ملابس نسائية جاهزة	314
315 Children's Readymade Wear									93.9	93.5	88.6	89.9	ملابس اطفال جاهزة	315
316 Clothes Cleaning									83.1	83.1	83.1	83.1	تنظيف الملابس	316
32 Footwear									92.1	92.0	92.1	92.6	الاحذية	32

Consumer Price Index (CPI) and Inflation Rate in Kurdistan Region April / 2020

Continued

	Main and sub groups													القسم / المجموعة الرئيسية / المجموعة الفرعية	
		تشرين	تشرين	أيلول			حزيران	ايار	نيسان						
		Dec	Nov	Oct	Sep	Aug	July	June	May	April	Mar	Feb	Jan		
		2020	2020	2020	2020	2020	2020	2020	2020	2020	2020	2020	2020		
4	Housing (Renta, Water, Electricity & LPG)								105.0	107.5	108.8	110.1		(الاجار، المياه، الكهرباء، الغاز)	4
411	Rent								103.2	103.3	103.3	103.4		الاجار	411
412	House Maintenance and Services								123.6	123.6	123.6	123.6		صيانة وخدمات المسكن	412
413	Electricity and Water Supply								127.3	148.1	160.3	172.4		امدادات المياه والكهرباء	413
414	Fuels(gasoline, kerosene and LPG)								87.8	90.5	91.5	92.2		الوقود(البنزين , ,)	414
5	House Supplies , Appliances & Maintenance								89.8	89.7	88.7	88.8		التجهيزات والمعدات المنزلية والصيانة	5
51	Furniture & Equipment								91.8	91.8	92.7	92.9		الاثاث والتجهيزات	51
52	Home Appliances								89.8	89.7	88.7	88.8		الاجهزة المنزلية	52
6	Health								131.6	131.5	131.7	131.7			6
7	Transportation								106.9	107.1	107.2	92.0			7
8	Communications								111.0	111.0	111.1	111.4			8
9	Recreation and Culture								80.5	80.5	80.3	80.8		الترفيه والثقافة	9
10	Education								108.9	108.9	108.9	108.9		التعليم	10
11	Restaurants								70.1	69.9	71.7	83.5			11
12	Misc. Services and Goods								111.5	109.6	111.2	106.3			12
0	General Index Number								101.0	101.2	100.9	98.1		الرقم القياسي العام	0

Consumer Price Index (CPI) and Inflation Rate in Kurdistan Region April / 2020

Monthly average change in Kurdistan Region for April/ 2020

#	Main groups	inflation rate	حزيران	ايار	inflation rate	ايار	نيسان	inflation rate	نيسان	inflation rate	Mar	Feb	inflation rate	Feb	Jan	inflation rate	Jan	Dec	المجموعة الرئيسية	رت				
			June	May		May	Apr		Apr												Mar	Feb	Feb	Jan
			2020	2020		2020	2020		2020												2020	2020	2020	2020
01	Food and Non-Alcoholic Beverages				0.8	94.8	94.0	2.6	94.0	91.6	0.2	91.6	91.4	0.7	91.4	90.7		الاغذية والمشروبات غير الكحولية	01					
02	Alcoholic Beverages & Tobacco				0.0	118.7	118.7	0.0	118.7	118.7	0.0	118.7	118.7	0.0	118.7	118.7		المشروبات الكحولية والتبغ	02					
03	Clothes and Footwear				0.0	92.8	92.7	0.4	92.7	92.4	-0.2	92.4	92.6	-0.5	92.6	93.1		الملايس والاحذية	03					
04	Housing(Rent, Water ,Electricity& LPG)				-3.4	90.9	94.1	-1.8	94.1	95.8	0.7	95.8	95.1	-0.5	95.1	95.6		(الاجار ، المياه ، الكهرباء، الغاز)	04					
05	House Supplies , Appliances & Maintenance				0.1	91.1	91.0	0.3	91.0	90.7	-0.1	90.7	90.8	-0.4	90.8	91.2		التجهيزات والمعدات المنزلية والصيانة	05					
06	Health				0.0	116.1	116.1	0.0	116.1	116.1	0.2	116.1	115.9	-0.7	115.9	116.7								
07	Transportation				-0.3	102.5	102.8	0.1	102.8	102.8	8.7	102.8	94.6	1.3	94.6	93.4			07					
08	Communications				0.0	118.5	118.5	0.0	118.5	118.5	-0.7	118.5	119.3	5.4	119.3	113.2			08					
09	Recreation and Culture				0.0	91.5	91.5	0.0	91.5	91.5	-0.1	91.5	91.6	0.3	91.6	91.3		الترفيه والثقافة	09					
10	Education				0.0	108.7	108.7	0.0	108.7	108.7	0.0	108.7	108.7	0.0	108.7	108.7		التعليم	10					
11	Restaurants				0.0	92.2	92.2	-0.4	92.2	92.6	-2.6	92.6	95.0	-0.3	95.0	95.3			11					
12	Misc. services and Goods				1.7	105.2	103.5	0.2	103.5	103.3	1.7	103.3	101.5	2.0	101.5	99.5			12					
	General Index Number				-0.4	98.6	99.0	0.4	99.0	98.6	2.1	98.6	96.6	0.6	96.6	96.1		الرقم القياسي العام	00					

Consumer Price Index (CPI) and Inflation Rate in Kurdistan Region April / 2020

Annual average change in Kurdistan Region for April / 2020

#	Main groups	inflation rate	حزيران	حزيران	inflation rate	ايار	ايار	inflation rate	نيسان	نيسان	inflation rate	مارس	مارس	inflation rate	فبراير	فبراير	inflation rate	يناير	يناير	المجموعة الرئيسية	ت	
			June	June		May	May		Apr	Apr		Mar	Mar		Feb	Feb		Jan	Jan			
			2020	2019		2020	2019		2020	2019		2020	2019		2020	2019		2020	2019			
01	Food and Non-Alcoholic Beverages								-1.2	94.8	96.0	-0.2	94.0	94.1	1.1	91.6	90.6	0.8	91.4	90.6	الأغذية والمشروبات غير الكحولية	01
02	Alcoholic Beverages & Tobacco								-0.7	118.7	119.5	-0.7	118.7	119.5	-0.7	118.7	119.5	-0.7	118.7	119.5	المشروبات الكحولية و	02
03	Clothes and Footwear								-1.6	92.8	94.3	-1.3	92.7	93.9	0.3	92.4	92.1	-0.4	92.6	93.0	الملابس والأحذية	03
04	Housing(Rent, Water ,Electricity& LPG)								-0.3	90.9	91.2	0.2	94.1	94.0	0.7	95.8	95.1	-1.3	95.1	96.4	(الإيجار ، المياه ، الكهرباء، الغاز)	04
05	House Supplies , Appliances & Maintenance								-2.7	91.1	93.6	-2.8	91.0	93.6	-2.9	90.7	93.5	-1.8	90.8	92.5	التجهيزات والمعدات المنزلية والصيانة	05
06	Health								-1.9	116.1	118.4	-1.9	116.1	118.3	-0.8	116.1	117.1	-0.6	115.9	116.6		
07	Transportation								13.7	102.5	90.2	16.1	102.8	88.6	16.5	102.8	88.2	4.0	94.6	90.9		07
08	Communications								6.8	118.5	111.0	6.6	118.5	111.2	4.3	118.5	113.6	2.2	119.3	116.8		08
09	Recreation and Culture								-4.1	91.5	95.4	-5.4	91.5	96.8	-6.0	91.5	97.4	-7.1	91.6	98.6	الترفيه والثقافة	09
10	Education								-6.6	108.7	116.4	-6.1	108.7	115.8	-4.3	108.7	113.6	-4.3	108.7	113.6	التعليم	10
11	Restaurants								-5.7	92.2	97.8	-5.7	92.2	97.8	-5.1	92.6	97.6	-2.6	95.0	97.6		11
12	Misc. services and Goods								15.0	105.2	91.5	11.3	103.5	93.0	10.9	103.3	93.1	10.7	101.5	91.7		12
	General Index Number								2.8	98.6	95.9	3.5	99.0	95.6	4.1	98.6	94.8	1.1	96.6	95.6	الرقم القياسي العام	00

Ministry of planning/ Kurdistan Region Statistics Office

For more Information, please contact us on:

E-Mail: contact@krso.gov.krd

Web site: www.krso.gov.krd

TEL: 00964 (0)66 255 91 70