

MINISTRY OF PLANNING  
KURDISTAN REGIONAL GOVERNMENT  
KURDISTAN REGIONAL STATISTICS OFFICE



# Consumer Price Index (CPI) and Inflation Rate in Kurdistan Region Aug / 2020

---

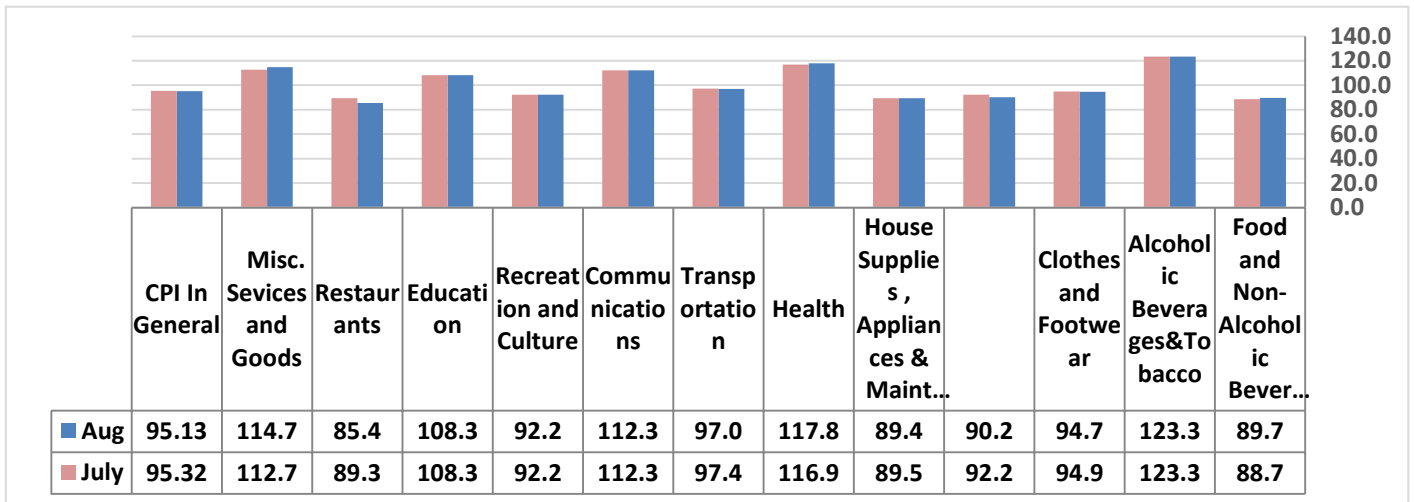
**Consumer Price Index Department**

**Sep / 2020**

**Analysis of inflation rate**

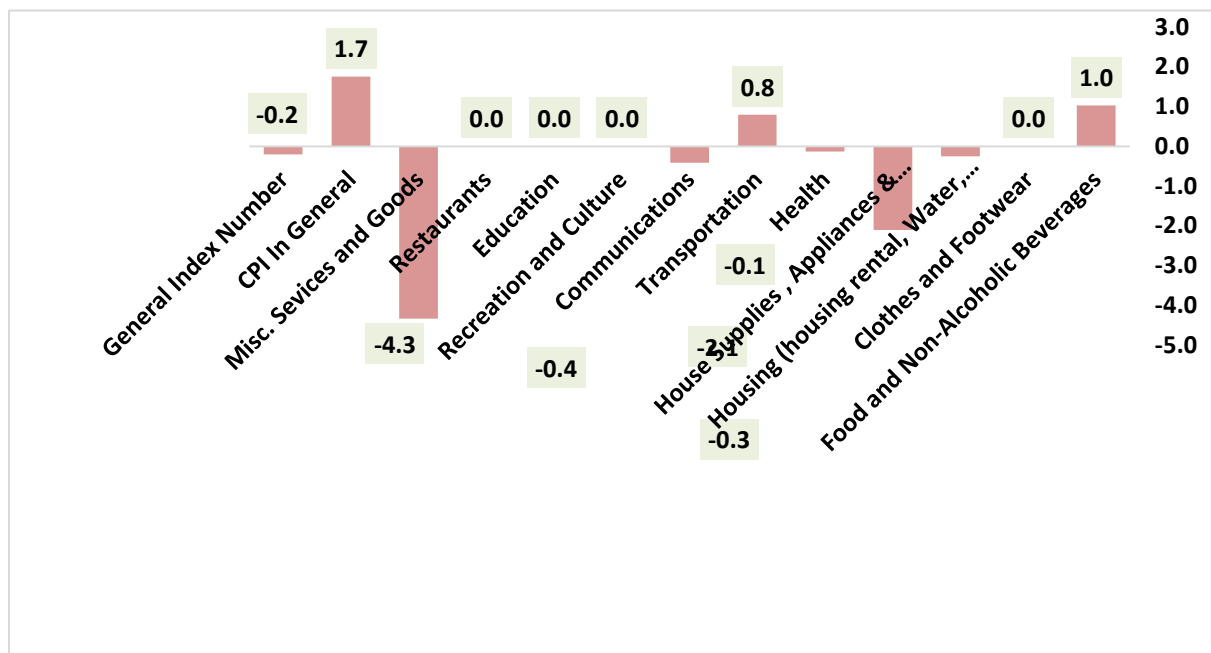
**1-Monthly inflation rate:**

Consumer price index (CPI) recorded 95.13% in Kurdistan Region for Aug 2020 where it shows a decrease of 0.2% compared to July 2020.



Monthly decrease is due to a decrease in the prices of the following sections:

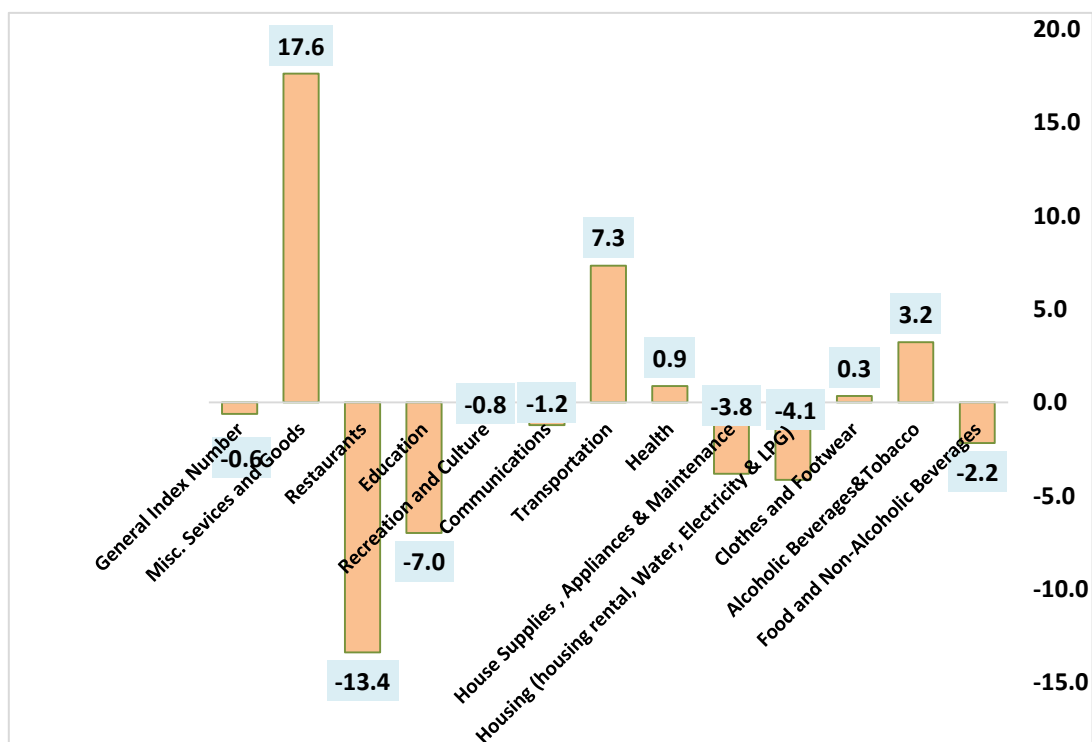
- 1- Restaurants by 4.3%,
- 2- Housing (housing rental, Water, Electricity & LPG) by 2.1%,
- 3- Communications by 0.4%,
- 4- Clothes and footwear by 0.3%,
- 5- House Supplies, Appliances & Maintenance by 0.1%,



**2-Annual Inflation rate:**

Consumer price index (CPI) in Kurdistan Region shows an annual decrease by 0.6% in Aug 2020 compared to Aug 2019 due to a decrease in the prices of the following sections:

1. Restaurants by 13.4%,
2. Education by 7.0%,
3. Housing (housing rental, Water, Electricity & LPG) by 4.1%,
4. House Supplies , Appliances & Maintenance 3.8%,
5. Food and Non-Alcoholic Beverages by 2.2%,
6. Communications by 1.2%,
7. Recreation and Culture by 0.8%.



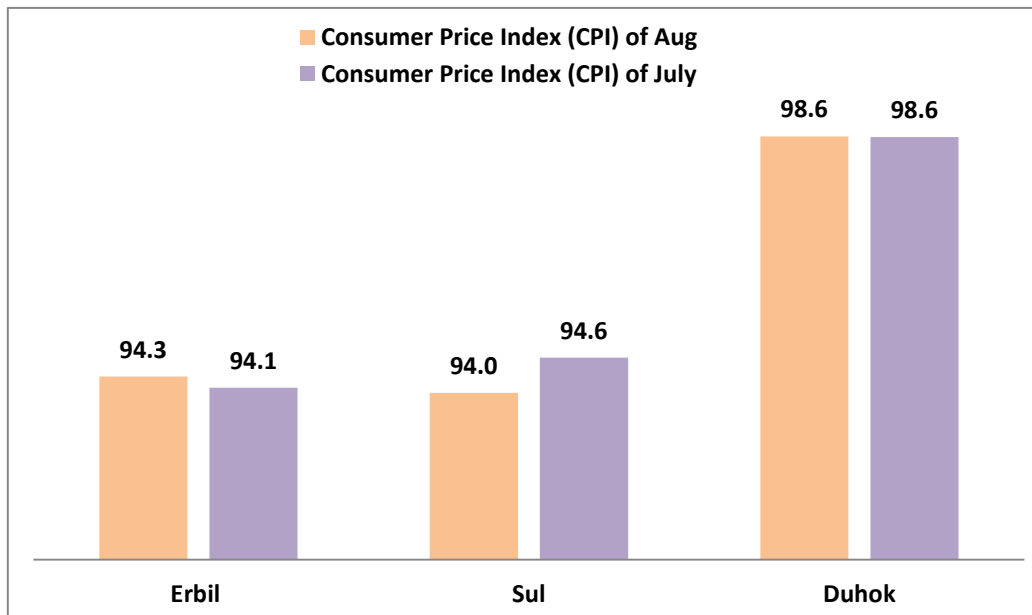
**3-Inflation Rate compared to 2012 (2012=100%)**

The consumer price index for Aug 2020 reached 95.13%, where it shows a decrease by 4.9% compared to the base year 2012.

**Consumer price index in Kurdistan Region's governorate:**

Consumer price index in Kurdistan Region's governorates recorded a different rate for Aug 2020 compared to the previous month as follows:

- I. Erbil governorate (94.3%) an increase by 0.2%,
- II. Sulaimani governorate (94.0%) a decrease by 0.7%,
- III. Duhok governorate (98.6%) no difference is recorded.



## Tables

## CPI in Kurdistan Region Aug / 2020

	Main and sub groups	كانون الاول	تشرين الثاني	تشرين الاول	أيلول	اب	تموز	حزيران	ايار	نيسان	آذار	شباط	كانون الثاني	القسم / المجموعة الرئيسية / المجموعة الفرعية	
		Dec	Nov	Oct	Sep	Aug	July	June	May	April	Mar	Feb	Jan		
		2020	2020	2020	2020	2020	2020	2020	2020	2020	2020	2020	2020		
<b>1</b>	<b>Food and Non-Alcoholic Beverages</b>					89.7	89.7	89.3	91.8	94.9	94.0	91.7	91.4	الاغذية والمشروبات غير الكحولية	<b>1</b>
<b>11</b>	<b>Food</b>					88.7	88.7	88.5	92.0	94.9	94.2	91.7	91.4	الاغذية	<b>11</b>
<b>111</b>	<b>Cereals and their products</b>					93.8	93.8	92.6	97.7	97.9	97.4	97.5	97.5	الخبز والحبوب	<b>111</b>
<b>112</b>	<b>Meats</b>					91.9	91.9	91.4	93.1	94.4	94.2	89.2	89.3	اللحوم	<b>112</b>
<b>113</b>	<b>Fish</b>					70.3	70.3	69.9	72.8	72.9	72.9	73.4	73.5	الاسماك	<b>113</b>
<b>114</b>	<b>Yogurt, Cheese and Eggs</b>					88.2	88.2	90.5	87.6	90.1	90.0	86.1	85.5	اللبن والجبن والبيض	<b>114</b>
<b>115</b>	<b>Oils and Fats</b>					91.5	91.5	91.8	100.7	100.7	100.7	100.3	100.2	الزيوت والدهون	<b>115</b>
<b>116</b>	<b>Fruits</b>					94.5	94.5	95.9	89.6	91.9	86.2	84.6	83.0	الفواكه	<b>116</b>
<b>117</b>	<b>Vegetables</b>					69.9	69.9	68.4	88.1	98.8	99.3	97.1	97.0	الخضراوات	<b>117</b>
<b>118</b>	<b>Sugar and Sugar Products</b>					102.8	102.8	102.5	99.5	99.4	99.4	99.4	99.4	السكر والمنتجات السكرية	<b>118</b>
<b>119</b>	<b>Other Food Products</b>					114.7	114.7	115.4	111.1	109.8	109.8	109.8	109.8	منتجات الاغذية الاخرى	<b>119</b>
<b>12</b>	<b>Non-Alcoholic Beverages</b>					112.5	112.5	110.2	115.2	115.1	114.9	114.9	114.9	المشروبات غير الكحولية	<b>12</b>
<b>2</b>	<b>Alcoholic beverages&amp; Tobacco</b>					123.3	123.3	123.3	117.1	119.6	119.6	119.6	119.6	المشروبات الكحولية و التبغ	<b>2</b>
<b>3</b>	<b>Clothes and Footwear</b>					94.7	94.7	94.7	92.9	92.5	92.5	92.1	92.3	الملابس والاحذية	<b>3</b>
<b>31</b>	<b>Clothes</b>					94.3	94.3	94.2	102.0	101.6	101.5	101.1	101.3	الملابس	<b>31</b>
<b>311</b>	<b>Cloth Fabrics</b>					100.8	100.8	100.7	95.5	95.5	95.5	95.5	96.2	مواد الملابس	<b>311</b>
<b>312</b>	<b>Sewing Clothes Services</b>					110.6	110.6	110.5	110.1	109.8	109.8	109.2	109.2	خدمات خياطة الملابس	<b>312</b>
<b>313</b>	<b>Men's Readymade Wear</b>					79.9	79.9	99.0	93.7	93.2	93.1	92.8	92.9	ملابس رجالية جاهزة	<b>313</b>
<b>314</b>	<b>Ladies' Readymade Wear</b>					85.9	85.9	87.6	76.6	76.1	75.9	75.1	75.1	ملابس نسائية جاهزة	<b>314</b>
<b>315</b>	<b>Children's Readymade Wear</b>					79.3	79.3	79.3	76.6	76.4	76.3	75.3	75.5	ملابس اطفال جاهزة	<b>315</b>
<b>316</b>	<b>Clothes Cleaning</b>					106.9	106.9	106.9	106.7	106.7	106.7	106.7	106.7	تنظيف الملابس	<b>316</b>
<b>32</b>	<b>Footwear</b>					97.4	89.7	97.9	98.8	98.6	98.6	98.6	98.7	الاحذية	<b>32</b>

Consumer Price Index (CPI) and Inflation Rate in Kurdistan Region Aug / 2020

Continued

	Main and sub groups	كانون الاول	تشرين الثاني	تشرين الاول	أيلول	اب	تموز	حزيران	ايار	نيسان	أذار	شباط	كانون الثاني	القسم / المجموعة الرئيسية / المجموعة الفرعية	
		Dec	Nov	Oct	Sep	Aug	July	June	May	April	Mar	Feb	Jan		
		2020	2020	2020	2020	2020	2020	2020	2020	2020	2020	2020	2020		
4	Housing (House rental, Water, Electricity & LPG)					90.2	92.2	93.2	90.7	90.7	94.1	95.8	95.2	السكن (الإيجار ، المياه ، الكهرباء، الغاز)	4
411	Rent					87.9	88.8	90.1	89.4	89.0	89.1	89.6	89.7	الإيجار	411
412	House Maintenance and Services					86.4	86.4	86.4	94.0	93.9	93.9	93.9	93.7	صيانة وخدمات المسكن	412
413	Electricity and Water Supply					116.7	133.3	135.9	70.4	68.9	87.2	97.0	97.3	امدادات المياه والكهرباء	413
414	Fuels(gasoline, kerosene and LPG)					87.9	87.9	87.9	88.5	96.4	98.6	98.8	95.7	الوقود( البنزين و النفط و الغاز )	414
5	House Supplies , Appliances & Maintenance					89.4	89.5	89.5	91.0	90.8	90.7	90.5	90.5	التجهيزات والمعدات المنزلية والصيانة	5
51	Furniture & Equipment					87.0	87.1	87.0	85.5	85.6	85.7	85.8	85.6	الاثاث والتجهيزات	51
52	Home Appliances					91.4	91.5	91.6	89.9	89.8	89.6	89.3	89.5	الاجهزة المنزلية	52
6	Health					117.8	116.9	116.8	117.3	116.3	116.3	116.3	116.1	الصحة	6
7	Transportation					97.0	97.4	97.0	99.7	101.2	101.5	101.4	94.6	النقل	7
8	Communications					112.3	112.3	112.3	118.0	119.2	119.2	119.2	120.0	الاتصال	8
9	Recreation and Culture					92.2	92.2	92.1	92.7	91.0	91.1	91.0	91.1	الترفيه والثقافة	9
10	Education					108.3	108.3	108.3	108.5	108.3	108.3	108.3	108.3	التعليم	10
11	Restaurants					85.4	89.3	89.3	90.5	91.9	91.9	92.3	94.7	المطاعم	11
12	Misc. Services and Goods					114.7	112.7	109.5	107.7	106.9	105.2	105.0	103.3	السلع والخدمات المتنوعة	12
0	General Index Number					95.13	95.32	95.3	96.8	97.1	97.5	97.1	95.4	الرقم القياسي العام	0

CPI in Erbil governorate Aug /2020

	Main and sub groups	كاتون الاول	تشرين الثاني	تشرين الاول	ايلول	اب	تموز	حزيران	ايار	نيسان	اذار	شباط	كاتون الثاني	القسم / المجموعة الرئيسية / المجموعة الفرعية	
		Dec	Nov	Oct	Sep	Aug	July	June	May	April	Mar	Feb	Jan		
		2020	2020	2020	2020	2020	2020	2020	2020	2020	2020	2020	2020		
1	Food and Non-Alcoholic Beverages					88.4	87.3	87.4	88.7	93.0	90.5	91.6	91.3	الاغذية والمشروبات غير الكحولية	1
11	Food					87.8	86.6	86.8	89.8	93.8	91.5	92.6	92.4	الاغذية	11
111	Cereals and their products					92.2	92.2	88.4	97.4	97.4	97.4	97.4	97.4	الخبز والحبوب	111
112	Meats					89.9	89.9	87.3	91.3	90.8	89.2	94.0	93.7	اللحوم	112
113	Fish					78.4	78.4	77.4	80.4	80.3	80.3	81.5	81.5	الاسماك	113
114	Yogurt, Cheese and Eggs					79.5	79.8	85.8	79.0	81.3	79.8	79.0	77.7	اللبن والجبن والبيض	114
115	Oils and Fats					89.2	89.2	89.4	100.1	100.2	100.2	99.6	99.4	الزيوت والدهون	115
116	Fruits					97.9	92.8	99.8	90.7	97.5	83.0	83.0	80.2	الفواكه	116
117	Vegetables					74.9	71.8	72.1	83.9	101.5	101.3	100.4	101.6	الخضراوات	117
118	Sugar and Sugar Products					98.6	98.6	98.6	91.2	91.2	91.2	91.2	91.2	السكر والمنتجات السكرية	118
119	Other Food Products					109.3	110.1	110.1	101.9	101.9	101.9	101.9	101.9	منتجات الاغذية الاخرى	119
12	Non-Alcoholic Beverages					107.2	107.2	103.5	109.2	109.2	109.2	109.2	109.2	المشروبات غير الكحولية	12
2	Alcoholic beverages& Tobacco					129.7	129.7	129.7	122.9	129.7	129.7	129.7	129.7	المشروبات الكحولية و التبغ	2
3	Clothes and Footwear					93.1	93.3	93.1	90.9	90.8	90.8	90.8	90.9	الملابس والاحذية	3
31	Clothes					90.6	90.5	90.3	87.7	87.6	87.6	87.6	87.6	الملابس	31
311	Cloth Fabrics					94.2	93.9	93.7	90.3	90.3	90.3	90.3	92.2	مواد الملابس	311
312	Sewing Clothes Services					109.9	108.1	108.1	108.0	108.0	108.0	108.0	108.0	خدمات خياطة الملابس	312
313	Men's Readymade Wear					99.3	99.1	99.1	91.9	91.9	91.9	91.9	91.7	ملابس رجالية جاهزة	313
314	Ladies' Readymade Wear					75.4	75.4	79.7	79.6	79.6	79.6	79.6	78.3	ملابس نسائية جاهزة	314
315	Children's Readymade Wear					79.5	79.5	79.5	79.5	79.5	79.5	79.5	79.5	ملابس اطفال جاهزة	315
316	Clothes Cleaning					100.0	100.0	100.0	100.0	100.0	100.0	100.0	100.0	تنظيف الملابس	316
32	Footwear					107.4	109.5	109.5	109.5	109.5	109.5	109.5	109.5	الاحذية	32



Consumer Price Index (CPI) and Inflation Rate in Kurdistan Region Aug / 2020

Continued

	Main and sub groups	كانون الاول	تشرين الثاني	تشرين الاول	أيلول	اب	تموز	حزيران	ايار	نيسان	آذار	شباط	كانون الثاني	القسم / المجموعة الرئيسية / المجموعة الفرعية	
		Dec	Nov	Oct	Sep	Aug	July	June	May	April	Mar	Feb	Jan		
		2020	2020	2020	2020	2020	2020	2020	2020	2020	2020	2020	2020		
4	Housing (Rent, Water, Electricity & LPG)					85.9	86.6	86.1	84.3	83.2	87.8	89.4	87.9	السكن (الايجار ، المياه ، الكهرباء ، الغاز)	4
41	Rent					82.6	82.5	82.5	82.5	82.5	82.5	82.5	82.5	الايجار	411
41	House Maintenance and Services					60.5	60.5	60.5	93.1	93.1	93.1	93.1	93.1	صيانة وخدمات المسكن	412
41	Electricity and Water Supply					140.1	150.0	143.1	121.6	98.4	150.8	169.8	157.3	امدادات المياه والكهرباء	413
41	Fuels(gasoline, kerosene and LPG)					83.8	83.8	83.8	84.3	91.6	94.0	94.0	89.5	الوقود ( البنزين و النفط و الغاز )	414
5	House Supplies , Appliances & Maintenance					90.3	90.5	90.5	98.5	98.5	98.5	98.5	98.3	التجهيزات والمعدات المنزلية والصيانة	5
51	Furniture & Equipment					79.7	80.1	80.1	79.4	79.4	79.4	79.4	78.9	الاثاث والتجهيزات	51
52	Home Appliances					99.3	99.3	99.3	99.3	99.3	99.3	99.3	99.2	الاجهزة المنزلية	52
6	Health					116.9	114.1	114.1	116.8	114.1	114.1	114.1	114.3	الصحة	6
7	Transportation					99.0	99.0	99.1	97.7	99.5	99.9	99.9	98.9	النقل	7
8	Communications					114.7	114.7	114.7	116.0	118.9	118.9	118.9	120.8	الاتصال	8
9	Recreation and Culture					83.5	83.5	83.5	89.2	84.6	84.6	84.6	84.8	الترفيه والثقافة	9
10	Education					102.8	102.8	102.8	103.2	102.8	102.8	102.8	102.8	التعليم	10
11	Restaurants					90.8	100.7	100.7	101.6	101.6	101.6	101.6	101.6	المطاعم	11
12	Misc. Services and Goods					117.6	113.5	109.9	105.6	104.7	102.3	102.3	101.7	السلع والخدمات المتنوعة	12
0	General Index Number					94.3	94.1	94	95.9	95.0	95.3	95.9	95.3	الرقم القياسي العام	0

CPI in Sulaimania governorate Aug /2020

ت	القسم / المجموعة الرئيسية / المجموعة الفرعية	كانون الثاني	شباط	آذار	نيسان	ايار	حزيران	تموز	اب	أيلول	تشرين الأول	تشرين الثاني	كانون الأول	Main and sub groups	ت
		Jan	Feb	Mar	April	May	June	July	Aug	Sep	Oct	Nov	Dec		
		2020	2020	2020	2020	2020	2020	2020	2020	2020	2020	2020	2020		
1	الإغذية والمشروبات غير الكحولية	91.0	91.5	96.9	96.4	95.3	91.7	91.2	91.6					<b>1 Food and Non-Alcoholic Beverages</b>	<b>1</b>
11	الإغذية	90.0	90.6	96.2	95.7	94.5	90.9	90.2	90.6					11 Food	11
111	الخبز والحبوب	95.6	95.6	95.7	96.4	96.3	93.1	93.1	93.1					111 Cereals and their products	111
112	اللحوم	85.0	85.6	100.2	98.8	96.3	94.7	94.7	94.7					112 Meats	112
113	الأسماك	58.8	58.8	58.8	58.8	58.8	56.9	56.9	56.9					113 Fish	113
114	اللبن والجبن والبيض	86.3	86.3	92.2	91.4	91.2	91.7	91.8	91.8					114 Yogurt, Cheese and Eggs	114
115	الزيوت والدهون	103.5	103.5	103.5	103.4	103.4	91.9	91.9	91.9					115 Oils and Fats	115
116	الفواكه	89.5	91.7	93.9	94.6	93.8	102.3	99.8	100.5					116 Fruits	116
117	الخضراوات	96.0	97.7	99.7	98.2	96.3	68.1	66.1	68.0					117 Vegetables	117
118	السكر والمنتجات السكرية	106.3	106.3	106.3	106.3	106.3	104.6	104.6	104.6					118 Sugar and Sugar Products	118
119	منتجات الأغذية الأخرى	126.7	126.7	126.7	126.8	129.9	127.1	127.1	127.1					119 Other Food Products	119
12	المشروبات غير الكحولية	113.8	113.8	113.8	114.3	114.5	111.5	114.8	113.9					12 Non-Alcoholic Beverages	12
2	المشروبات الكحولية و التبغ	101.6	101.6	101.6	101.6	101.6	110.1	110.1	110.1					<b>2 Alcoholic beverages &amp; Tobacco</b>	<b>2</b>
3	الملابس والأحذية	91.2	91.2	91.2	91.2	91.2	91.4	91.4	91.4					<b>3 Clothes and Footwear</b>	<b>3</b>
31	الملابس	114.4	114.4	114.4	114.6	114.6	91.3	91.3	91.3					31 Clothes	31
311	مواد الملابس	101.8	101.8	101.8	101.8	101.8	102.7	102.7	102.7					311 Cloth Fabrics	311
312	خدمات خياطة الملابس	95.9	95.9	95.9	95.9	95.9	96.0	96.0	96.0					312 Sewing Clothes Services	312
313	ملابس رجالية جاهزة	92.8	92.8	92.8	93.0	93.0	50.4	50.4	50.4					313 Men's Readymade Wear	313
314	ملابس نسائية جاهزة	62.6	62.6	62.6	63.0	63.0	75.8	75.8	75.8					314 Ladies' Readymade Wear	314
315	ملابس اطفال جاهزة	65.1	65.1	65.1	65.1	65.1	71.9	71.9	71.9					315 Children's Readymade Wear	315
316	تنظيف الملابس	124.1	124.1	124.1	124.1	124.1	124.5	124.5	124.5					316 Clothes Cleaning	316
32	الأحذية	92.3	92.3	92.3	92.3	92.3	92.0	92.0	92.0					32 Footwear	32

Consumer Price Index (CPI) and Inflation Rate in Kurdistan Region Aug / 2020

Continued

Main and sub groups	كانون الاول	تشرين الثاني	تشرين الاول	أيلول	أب	تموز	حزيران	ايار	نيسان	آذار	شباط	كانون الثاني	القسم / المجموعة الرئيسية / المجموعة الفرعية	ت
	Dec	Nov	Oct	Sep	Aug	July	June	May	April	Mar	Feb	Jan		
	2020	2020	2020	2020	2020	2020	2020	2020	2020	2020	2020	2020		
<b>4 Housing (Renta, Water, Electricity &amp; LPG)</b>					86.7	89.8	92.2	89.9	90.3	93.1	95.2	94.3	السكن (الاجار، المياه ، الكهرباء، الغاز)	<b>4</b>
<b>411 Rent</b>					84.5	86.8	89.7	88.7	87.7	87.9	89.2	89.4	الاجار	<b>411</b>
<b>412 House Maintenance and Services</b>					81.1	81.1	81.1	80.2	80.2	80.2	80.2	79.8	صيانة وخدمات المسكن	<b>412</b>
<b>413 Electricity and Water Supply</b>					95.1	116.9	123.5	100.5	100.5	133.3	150.5	145.3	امدادات المياه والكهرباء	<b>413</b>
<b>414 Fuels(gasoline, kerosene and LPG)</b>					96.7	96.7	96.7	97.6	104.7	106.6	106.6	102.8	الوقود ( البنزين و النفط و الغاز )	<b>414</b>
<b>5 House Supplies , Appliances &amp; Maintenance</b>					87.9	87.9	87.8	85.4	84.6	84.4	84.3	84.5	التجهيزات والمعدات المنزلية والصيانة	<b>5</b>
<b>51 Furniture &amp; Equipment</b>					91.6	91.6	91.3	89.0	88.1	88.1	88.0	87.9	الاثاث والتجهيزات	<b>51</b>
<b>52 Home Appliances</b>					84.6	84.6	84.8	82.3	81.5	81.1	81.0	81.4	الاجهزة المنزلية	<b>52</b>
<b>6 Health</b>					111.3	111.3	111.2	110.7	110.7	110.7	110.7	110.1	الصحة	<b>6</b>
<b>7 Transportation</b>					96.0	97.0	96.0	98.4	99.8	100.1	99.9	92.1	النقل	<b>7</b>
<b>8 Communications</b>					108.2	108.2	108.2	123.5	123.5	123.5	123.5	123.5	الاتصال	<b>8</b>
<b>9 Recreation and Culture</b>					103.0	103.0	102.6	101.8	101.6	101.7	101.8	101.7	الترفيه والثقافة	<b>9</b>
<b>10 Education</b>					113.4	113.4	113.4	112.9	112.9	112.9	112.9	112.9	التعليم	<b>10</b>
<b>11 Restaurants</b>					93.5	93.5	93.5	94.2	94.2	94.2	94.2	94.2	المطاعم	<b>11</b>
<b>12 Misc. Services and Goods</b>					110.6	110.2	107.9	107.1	106.6	105.6	104.3	103.1	السلع والخدمات المتنوعة	<b>12</b>
<b>0 General Index Number</b>					94.0	94.6	94.8	96.4	97.0	97.6	96.4	94.2	الرقم القياسي العام	<b>0</b>

CPI in Duhok governorate Aug /2020

Main and sub groups	كانون الاول	تشرين الثاني	تشرين الاول	أيلول	اب	تموز	حزيران	ايار	نيسان	اذار	شباط	كانون الثاني	القسم / المجموعة الرئيسية / المجموعة الفرعية	ت
	Dec	Nov	Oct	Sep	Aug	July	June	May	April	Mar	Feb	Jan		
	2020	2020	2020	2020	2020	2020	2020	2020	2020	2020	2020	2020		
<b>1 Food and Non-Alcoholic Beverages</b>					87.9	86.5	88.0	90.3	95.0	94.4	91.9	92.4	الاغذية والمشروبات غير الكحولية	<b>1</b>
<b>11 Food</b>					86.5	84.9	86.5	90.8	95.2	94.9	92.4	92.8	الاغذية	<b>11</b>
<b>111 Cereals and their products</b>					97.9	98.6	98.6	101.0	101.8	100.6	101.5	101.6	الخبز والحبوب	<b>111</b>
<b>112 Meats</b>					89.9	91.3	91.8	89.9	91.9	90.6	87.9	88.8	اللحوم	<b>112</b>
<b>113 Fish</b>					83.1	84.5	82.9	88.0	88.6	88.6	88.8	89.3	الأسماك	<b>113</b>
<b>114 Yogurt, Cheese and Eggs</b>					95.4	94.9	95.7	95.8	103.2	103.6	98.6	97.8	اللبن والجبن والبيض	<b>114</b>
<b>115 Oils and Fats</b>					94.5	95.0	95.7	96.1	96.0	96.0	94.9	94.9	الزيوت والدهون	<b>115</b>
<b>116 Fruits</b>					77.3	74.3	77.5	79.0	76.3	76.0	73.0	74.7	الفواكه	<b>116</b>
<b>117 Vegetables</b>					65.8	58.0	62.8	78.9	95.1	94.8	90.0	90.7	الخضراوات	<b>117</b>
<b>118 Sugar and Sugar Products</b>					106.2	106.2	104.6	100.3	100.0	100.0	99.6	99.9	السكر والمنتجات السكرية	<b>118</b>
<b>119 Other Food Products</b>					99.6	101.0	101.3	89.2	89.3	89.3	89.2	89.2	منتجات الأغذية الأخرى	<b>119</b>
<b>12 Non-Alcoholic Beverages</b>					118.6	118.6	118.6	127.4	127.4	127.4	127.4	127.4	المشروبات غير الكحولية	<b>12</b>
<b>2 Alcoholic beverages&amp; Tobacco</b>					138.7	138.7	138.7	138.7	138.7	138.7	138.7	138.7	المشروبات الكحولية و التبغ	<b>2</b>
<b>3 Clothes and Footwear</b>					103.6	104.4	103.7	99.9	98.3	98.1	96.4	97.3	الملابس والأحذية	<b>3</b>
<b>31 Clothes</b>					106.0	106.7	106.3	101.8	100.0	99.8	97.8	98.7	الملابس	<b>31</b>
<b>311 Cloth Fabrics</b>					107.6	108.3	108.3	91.8	91.9	92.0	92.0	92.0	مواد الملابس	<b>311</b>
<b>312 Sewing Clothes Services</b>					139.9	142.5	142.5	143.2	141.4	141.8	138.8	138.8	خدمات خياطة الملابس	<b>312</b>
<b>313 Men's Readymade Wear</b>					105.2	106.0	99.6	98.6	96.0	95.6	94.6	95.4	ملابس رجالية جاهزة	<b>313</b>
<b>314 Ladies' Readymade Wear</b>					122.5	123.1	123.0	99.1	96.7	96.5	93.0	94.8	ملابس نسائية جاهزة	<b>314</b>
<b>315 Children's Readymade Wear</b>					93.3	94.5	93.5	95.2	93.9	93.5	88.6	89.9	ملابس اطفال جاهزة	<b>315</b>
<b>316 Clothes Cleaning</b>					84.0	84.0	84.0	83.1	83.1	83.1	83.1	83.1	تنظيف الملابس	<b>316</b>
<b>32 Footwear</b>					91.7	92.7	90.7	92.8	92.1	92.0	92.1	92.6	الأحذية	<b>32</b>

Consumer Price Index (CPI) and Inflation Rate in Kurdistan Region Aug / 2020

Continued

	Main and sub groups	كانون الاول	تشرين الثاني	تشرين الاول	أيلول	اب	تموز	حزيران	ايار	نيسان	أذار	شباط	كانون الثاني	القسم / المجموعة الرئيسية / المجموعة الفرعية	ت
		Dec	Nov	Oct	Sep	Aug	July	June	May	April	Mar	Feb	Jan		
		2020	2020	2020	2020	2020	2020	2020	2020	2020	2020	2020	2020		
4	Housing )Renta, Water, Electricity & LPG)					104.1	105.7	106.7	103.7	105	107.5	108.8	110.1	السكن (الإيجار، المياه، الكهرباء، الغاز)	4
411	Rent					101.9	101.9	101.9	103.1	103.2	103.3	103.3	103.4	الإيجار	411
412	House Maintenance and Services					138.7	138.7	138.7	123.9	123.6	123.6	123.6	123.6	صيانة وخدمات المسكن	412
413	Electricity and Water Supply					120.4	137.7	148.1	134.3	127.3	148.1	160.3	172.4	امدادات المياه والكهرباء	413
414	Fuels(gasoline, kerosene and LPG)					139.9	142.5	142.5	77.4	87.8	90.5	91.5	92.2	الوقود( البنزين ، النفط ، الغاز )	414
5	House Supplies , Appliances & Maintenance					90.8	91.1	91.2	88.8	89.8	89.7	88.7	88.8	التجهيزات والمعدات المنزلية والصيانة	5
51	Furniture & Equipment					89.7	89.9	90.1	89.5	91.8	91.8	92.7	92.9	الاثاث والتجهيزات	51
52	Home Appliances					91.7	92.1	92.1	88.8	89.8	89.7	88.7	88.8	الاجهزة المنزلية	52
6	Health					131.8	132	132	131.6	131.6	131.5	131.7	131.7	الصحة	6
7	Transportation					95.5	95.5	95.5	105.8	106.9	107.1	107.2	92	النقل	7
8	Communications					116.1	116.1	116.1	110.5	111	111	111.1	111.4	الاتصال	8
9	Recreation and Culture					85.6	85.6	85.6	80.2	80.5	80.5	80.3	80.8	الترفيه والثقافة	9
10	Education					107.3	107.3	107.3	108.9	108.9	108.9	108.9	108.9	التعليم	10
11	Restaurants					61.1	62.7	62.7	63	70.1	69.9	71.7	83.5	المطاعم	11
12	Misc. Services and Goods					118	116.3	111.9	112.7	111.5	109.6	111.2	106.3	السلع والخدمات المتنوعة	12
0	General Index Number					98.6	98.6	98.8	99.4	101	101.2	100.9	98.1	الرقم القياسي العام	0

Consumer Price Index (CPI) and Inflation Rate in Kurdistan Region Aug / 2020

Monthly average change in Kurdistan Region for the first six months / 2020

#	Main groups	inflation rate	حزيران	ايار	inflation rate	ايار	نيسان	inflation rate	نيسان	اذار	inflation rate	اذار	شباط	inflation rate	شباط	كانون الثاني	inflation rate	كانون الثاني	كانون الأول	المجموعة الرئيسية	ت
			June	May		May	Apr		Mar	Mar		Feb	Jan		Jan	Dec					
			2020	2020		2020	2020		2020	2020		2020	2020		2020	2019					
1	Food and Non-Alcoholic Beverages	-2.7	89.3	91.8	-3.2	91.8	94.9	0.8	94.8	94	2.6	94	91.6	0.2	91.6	91.4	0.7	91.4	90.7	الاغذية والمشروبات غير الكحولية	1
2	Alcoholic Beverages & Tobacco	5.3	123.3	117.1	-2.1	117.1	119.6	0	118.7	118.7	0	118.7	118.7	0	118.7	118.7	0	118.7	118.7	المشروبات الكحولية و التبغ	2
3	Clothes and Footwear	2	94.7	92.9	0.4	92.9	92.5	0	92.8	92.7	0.4	92.7	92.4	-0.2	92.4	92.6	-0.5	92.6	93.1	الملابس والاحذية	3
4	Housing(Rent, Water ,Electricity& LPG)	2.8	93.2	90.7	0	90.7	90.7	-3.4	90.9	94.1	-1.8	94.1	95.8	0.7	95.8	95.1	-0.5	95.1	95.6	السكن الاجار ، المياه ، الكهرباء، الغاز	4
5	House Supplies , Appliances & Maintenance	-1.6	89.5	91	2.2	91	89	0.1	91.1	91	0.3	91	90.7	-0.1	90.7	90.8	-0.4	90.8	91.2	التجهيزات والمعدات المنزلية والصيانة	5
6	Health	-0.4	116.8	117.3	0.8	117.3	116.3	0	116.1	116.1	0	116.1	116.1	0.2	116.1	115.9	-0.7	115.9	116.7	الصحة	
7	Transportation	-2.7	97	99.7	-1.5	99.7	101.2	-0.3	102.5	102.8	0.1	102.8	102.8	8.7	102.8	94.6	1.3	94.6	93.4	النقل	7
8	Communications	-4.9	112.3	118	-1	118	119.2	0	118.5	118.5	0	118.5	118.5	-0.7	118.5	119.3	5.4	119.3	113.2	الاتصال	8
9	Recreation and Culture	-0.7	92.1	92.7	1.9	92.7	91	0	91.5	91.5	0	91.5	91.5	-0.1	91.5	91.6	0.3	91.6	91.3	الترفيه والثقافة	9
10	Education	-0.2	108.3	108.5	0.2	108.5	108.3	0	108.7	108.7	0	108.7	108.7	0	108.7	108.7	0	108.7	108.7	التعليم	10
11	Restaurants	-1.3	89.3	90.5	-1.6	90.5	91.9	0	92.2	92.2	-0.4	92.2	92.6	-2.6	92.6	95	-0.3	95	95.3	المطاعم	11
12	Misc. services and Goods	1.7	109.5	107.7	0.8	107.7	106.9	1.7	105.2	103.5	0.2	103.5	103.3	1.7	103.3	101.5	2	101.5	99.5	السلع والخدمات المتنوعة	12
	General Index Number	-1.5	95.3	96.8	-0.2	96.8	97.1	-0.4	98.6	99	0.4	99	98.6	2.1	98.6	96.6	0.6	96.6	96.1	الرقم القياسي العام	0

## Consumer Price Index (CPI) and Inflation Rate in Kurdistan Region Aug / 2020

### Monthly average change in Kurdistan Region for the second six months / 2020

#	Division	كانون الأول		تشرين الثاني		تشرين الأول		أيلول		أب		تموز		حزيران		الاقسام الرئيسية	ت				
		معدل التضخم	Dec	Nov	معدل التضخم	Nov	Oct	معدل التضخم	Oct	Sep	معدل التضخم	Sep	Aug	معدل التضخم	Aug			July	معدل التضخم	July	June
		2020	2020	2020	2020	2020	2020	2020	2020	2020	2020	2020	2020	2020	2020			2020	2020	2020	
1	Food and Non-Alcoholic Beverages												1.0	89.65	88.74	-0.7	88.7	89.3	الاغذية والمشروبات غير الكحولية	01	
2	Alcoholic Beverages & Tobacco												0.0	123.35	123.35	0.0	123.3	123.3	المشروبات الكحولية و التبغ	02	
3	Clothes and Footwear												-0.3	94.67	94.91	0.2	94.9	94.7	الملابس والاحذية	03	
4	Housing( Rent, Water, Electricity & LPG)												-2.1	90.23	92.17	-1.1	92.2	93.2	السكن(الاجار ، المياه ، الكهرباء، الغاز )	04	
5	House Supplies , Appliances & Maintenance												-0.1	89.40	89.52	0.0	89.5	89.5	التجهيزات والمعدات المنزلية والصيانة	05	
6	Health												0.8	117.79	116.86	0.0	116.9	116.8	الصحة	06	
7	Transportation												-0.4	96.98	97.38	0.4	97.4	97.0	النقل	07	
8	Communications												0.0	112.25	112.25	0.0	112.3	112.3	الاتصال	08	
9	Recreation and Culture												0.0	92.24	92.24	0.2	92.2	92.1	الترفيه والثقافة	09	
10	Education												0.0	108.27	108.27	0.0	108.3	108.3	التعليم	10	
11	Restaurants												-4.3	85.42	89.29	0.0	89.3	89.3	المطاعم	11	
12	Misc. Services and Goods												1.7	114.69	112.72	3.0	112.7	109.5	السلع والخدمات المتنوعة	12	
0	General Index Number												-0.2	95.13	95.32	-0.03	95.32	95.35	الرقم القياسي العام	00	

Consumer Price Index (CPI) and Inflation Rate in Kurdistan Region Aug / 2020

Annual average change in Kurdistan Region the first six months / 2020

#	Main groups	inflation rate	حزيران	حزيران	inflation rate	ايار	ايار	inflation rate	نيسان	نيسان	inflation rate	أذار	أذار	inflation rate	شباط	شباط	inflation rate	كانون الثاني	كانون الثاني	المجموعة الرئيسية	ت
			June	June		May	May		Apr	Apr		Mar	Mar		Feb	Feb		Jan	Jan		
			2020	2019		2020	2019		2020	2019		2020	2019		2020	2019		2020	2019		
01	Food and Non-Alcoholic Beverages	-3.9	89.3	92.9	-4.7	91.8	96.4	-1.2	94.8	96.0	-0.2	94.0	94.1	1.1	91.6	90.6	0.8	91.4	90.6	الأغذية والمشروبات غير الكحولية	01
02	Alcoholic Beverages & Tobacco	3.2	123.3	119.5	-1.5	117.1	118.9	-0.7	118.7	119.5	-0.7	118.7	119.5	-0.7	118.7	119.5	-0.7	118.7	119.5	المشروبات الكحولية و التبغ	02
03	Clothes and Footwear	0.5	94.7	94.3	-2.2	92.9	95.0	-1.6	92.8	94.3	-1.3	92.7	93.9	0.3	92.4	92.1	-0.4	92.6	93.0	الملابس والأحذية	03
04	Housing(Rent, Water ,Electricity& LPG)	-0.1	93.2	93.3	-0.3	90.7	90.9	-0.3	90.9	91.2	0.2	94.1	94.0	0.7	95.8	95.1	-1.3	95.1	96.4	السكن(الإيجار ، المياه ، الكهرباء، الغاز)	04
05	House Supplies , Appliances & Maintenance	-4.1	89.5	93.4	-2.6	91.0	93.4	-2.7	91.1	93.6	-2.8	91.0	93.6	-2.9	90.7	93.5	-1.8	90.8	92.5	التجهيزات والمعدات المنزلية والصيانة	05
06	Health	-1.8	116.8	118.9	-1.1	117.3	118.6	-1.9	116.1	118.4	-1.9	116.1	118.3	-0.8	116.1	117.1	-0.6	115.9	116.6	الصحة	
07	Transportation	7.3	97.0	90.4	12.5	99.7	88.6	13.7	102.5	90.2	16.1	102.8	88.6	16.5	102.8	88.2	4.0	94.6	90.9	النقل	07
08	Communications	0.1	112.3	112.1	5.7	118.0	111.6	6.8	118.5	111.0	6.6	118.5	111.2	4.3	118.5	113.6	2.2	119.3	116.8	الاتصال	08
09	Recreation and Culture	-2.9	92.1	94.9	-3.4	92.7	96.0	-4.1	91.5	95.4	-5.4	91.5	96.8	-6.0	91.5	97.4	-7.1	91.6	98.6	الترفيه والثقافة	09
10	Education	-6.9	108.3	116.3	-6.7	108.5	116.3	-6.6	108.7	116.4	-6.1	108.7	115.8	-4.3	108.7	113.6	-4.3	108.7	113.6	التعليم	10
11	Restaurants	-8.9	89.3	98.0	-7.7	90.5	98.0	-5.7	92.2	97.8	-5.7	92.2	97.8	-5.1	92.6	97.6	-2.6	95.0	97.6	المطاعم	11
12	Misc. services and Goods	16.0	109.5	94.4	16.8	107.7	92.2	15.0	105.2	91.5	11.3	103.5	93.0	10.9	103.3	93.1	10.7	101.5	91.7	السلع والخدمات المتنوعة	12
	General Index Number	-0.4	95.3	95.7	1.2	96.8	95.7	2.8	98.6	95.9	3.5	99.0	95.6	4.1	98.6	94.8	1.1	96.6	95.6	الرقم القياسي العام	00



Consumer Price Index (CPI) and Inflation Rate in Kurdistan Region Aug / 2020

Annual average change in Kurdistan Region for the second six months / 2020

#	Divisions	معدل التضخم	كانون الأول	كانون الأول	معدل التضخم	تشرين الثاني	تشرين الثاني	معدل التضخم	تشرين الأول	تشرين الأول	معدل التضخم	أيلول	أيلول	معدل التضخم	أب	أب	معدل التضخم	تموز	تموز	المجموعة الرئيسية		
			الأول	الأول		الثاني	الثاني		الأول	الأول		أيلول	أيلول		أب	أب		تموز	تموز			
			Dec	Dec		Nov	Nov		Oct	Oct		Sep	Sep		August	August		July	July			
			2020	2019		2020	2019		2020	2019		2020	2019		2020	2019		2020	2019			
01	Food and Non-Alcoholic Beverages														-2.2	89.65	91.6	-5.5	88.7	93.9	الإغذية والمشروبات غير الكحولية	01
02	Alcoholic Beverages & Tobacco														3.2	123.35	119.5	3.2	123.3	119.5	المشروبات الكحولية و التبغ	02
03	Clothes and Footwear														0.3	94.67	94.3	1.0	94.9	94.0	الملابس والأحذية	03
04	Housing( Rent, Water, Electricity & LPG)														-4.1	90.23	94.1	-1.6	92.2	93.6	السكن(الاجار ، المياه ، الكهرباء، الغاز)	04
05	House Supplies , Appliances & Maintenance														-3.8	89.40	92.9	-4.1	89.5	93.4	التجهيزات والمعدات المنزلية والصيانة	05
06	Health														0.9	117.79	116.8	-0.6	116.9	117.6	الصحة	
07	Transportation														7.3	96.98	90.3	8.6	97.4	89.7	النقل	07
08	Communications														-1.2	112.25	113.6	-0.4	112.3	112.8	الاتصال	08
09	Recreation and Culture														-0.8	92.24	93.0	-2.4	92.2	94.5	الترفيه والثقافة	09
10	Education														-7.0	108.27	116.4	-6.9	108.3	116.3	التعليم	10
11	Restaurants														-13.4	85.42	98.6	-8.9	89.3	98.0	المطاعم	11
12	Misc. services and Goods														17.6	114.69	97.5	18.6	112.7	95.0	السلع والخدمات المتنوعة	12
	General Index Number														-0.6	95.13	95.7	-0.6	95.3	95.8	الرقم القياسي العام	00

**Ministry of planning/ Kurdistan Region Statistics Office**

**For more Information, please contact us on:**

**E-Mail: [contact@krso.gov.krd](mailto:contact@krso.gov.krd)**

**Web site: [www.krso.gov.krd](http://www.krso.gov.krd)**

**Number phone: 07508963143**

**<https://www.facebook.com/krso.krd>**