

MINISTRY OF PLANNING
KURDISTAN REGIONAL GOVERNMENT
KURDISTAN REGIONAL STATISTICS OFFICE



Consumer Price Index (CPI) and Inflation Rate in Kurdistan Region Aug / 2015

Consumer Price Index Department

Sept/ 2015

1-Monthly inflation rate

Consumer price index reached %150.5 in Aug 2015 in Kurdistan region where it shows a little increase of 0.1% compared to the previous month of the same year. This is due to an increase in the price of the group of housing, water, electricity, LPG at the rate of 4.3%, recreation and culture, communication, education, restaurant, transportation, food and non-alcoholic beverages at the rate of 10.4%, 8.8% , 2.1%, 0.7%, 0.5%,0.2% respectively.

2-Annual inflation rate

Consumer price index recorded %150.5 for Aug 2015 in Kurdistan Region and compared to 148.4% for Aug 2014 it shows an increase of %1.4.

This increase is due to an increase in prices of the group of housing, water, electricity and LPG at the rate of 20.1%, recreation and culture, communication, health, restaurant, alcoholic beverages and tobacco at the rate of %11.7, %10.4, %5.2,%4.9, %2.5 respectively.

3-Inflation average compared with 2007

Consumer price index reached %150.5 in July 2015 in Kurdistan Region with an increase of 50.5% compared to 2007.

CPI in Kurdistan Region Aug / 2015

ت	القسم / المجموعة الرئيسية / المجموعة الفرعية	كانون الثاني	شباط	آذار	نيسان	ايار	حزيران	تموز	أب	أيلول	تشرين الأول	تشرين الثاني	كانون الأول					
		Jan	Feb	Mar	April	May	Jun	Jul	Aug	Oct	Nov	Dec						
		2015	2015	2015	2015	2015	2015	2015	2015	2015	2015	2015						
1	Food and Non-Alcoholic Beverages								159.8	154.6	161.5	165.2	164.1	165	162.5	165.4	الإغذية والمشروبات غير الكحولية	1
11	Food								161.3	161	163.1	166.9	165.8	166.8	164	167.1	الإغذية	11
111	Cereals and their products								117.4	122.1	121.9	121.9	122.5	123.4	119.4	119.7	الخبز والحبوب	111
112	Meats								161	161.2	161.8	161.9	160.6	161.6	160.4	156.3	اللحوم	112
113	Fish								132.3	131.8	131.6	131.5	132.2	131.9	129.3	131.1	الأسماك	113
114	Yogurt, Cheese and Eggs								120.2	119.7	120.6	118.7	117.3	121.7	122.6	124	اللبن والجبن والبيض	114
115	Oils and Fats								101.8	103.6	101.7	101.1	104.8	104.9	105.3	108.7	الزيوت والدهون	115
116	Fruits								198.3	194.6	193.7	216.4	210.4	209.8	208.1	202.8	الفواكه	116
117	Vegetables								187.6	187.2	196	197	196	196.9	190	207.4	الخضراوات	117
118	Sugar and Sugar Products								174	169.9	169.7	169.2	169.1	172.3	171.7	172.8	السكر والمنتجات السكرية	118
119	Other Food Products								149.7	150.4	149.2	149.2	149.2	148.4	149.5	148.1	منتجات الأغذية الأخرى	119
12	Non-Alcoholic Beverages								132.7	131	131.8	132.9	132.9	132.9	132.7	132.2	المشروبات غير الكحولية	12
2	Alcoholic beverages & Tobacco								128.6	128.6	127	125.5	125.5	125.5	125.5	125.5	المشروبات الكحولية و التبغ	2
3	Clothes and Footwear								147	147.2	145.7	145.1	145.9	147	147.8	149	الملابس والأحذية	3
31	Clothes								146.2	146.5	144.7	143.7	144.6	146.1	147.1	148.3	الملابس	31
311	Cloth Fabrics								208.9	209.9	203.9	203.9	221.8	221.8	223.3	216.2	مواد الملابس	311
312	Sewing Clothes Services								162.7	162.7	162.7	162.7	163.3	163.4	163.4	163.3	خدمات خياطة الملابس	312
313	Men's Readymade Wear								134.5	136.4	133.3	132.9	133.9	134.2	134.3	136.7	ملابس رجالية جاهزة	313
314	Ladies' Readymade Wear								143.4	140.8	140.4	139.8	140	139.9	140.6	140.9	ملابس نسائية جاهزة	314
315	Children's Readymade Wear								180.9	178	176	176.4	176.8	182	183.3	184.1	ملابس اطفال جاهزة	315
316	Clothes Cleaning								148.7	151.3	149.8	149.3	149.3	149.3	148.3	148.3	تنظيف الملابس	316
32	Footwear								148.3	148.4	148.3	148.6	148.6	149.2	149.2	150.2	الأحذية	32

Continued

ت	القسم / المجموعة الرئيسية / المجموعة الفرعية	كثون الثاني	شباط	آذار	نيسان	ايار	حزيران	تموز	اب	أيلول	تشرين الاول	تشرين الثاني	كثون الاول	
		Jan	Feb	Mar	April	May	Jun	Jul	Aug	Oct	Nov	Dec		
		2015	2015	2015	2015	2015	2015	2015	2015	2015	2015	2015	2015	
4	Housing, Water, Electricity & LPG	117.8	117.9	110.8	99.5	97.1	111.3	114.7	119.6					4
411	الاجار	171.3	171.3	171.3	177	102.3	177	177.6	177.6					411
412	صيانة وخدمات المسكن	140.7	141.5	142.7	141.5	141.5	141.5	141.5	141.4					412
413	امدادات المياه والكهرباء	91.6	96.4	79.8	56.6	44.8	86.7	95.8	66.6					413
414	الوقود(البنزين و النفط و الغاز)	128.8	121.2	120.2	109.3	114.9	109.5	109.9	112.5					414
5	التجهيزات والمعدات المنزلية والصيانة	125.6	127	127.3	128.9	128.9	130	129.3	128.7					5
51	الاثاث والتجهيزات	125.2	129.5	129.7	128.2	128.2	130.1	129.7	129.3					51
52	الاجهزة المنزلية	126.4	125.1	125.5	130.1	130.1	129.9	129.7	127.8					52
6	الصحة	218.3	220.1	227.2	227.2	227.3	227.5	227.6	227.6					6
7	النقل	110	108.9	107.1	106.9	106.8	107.3	108.2	108.8					7
8	الاتصال	74.2	74.2	74.2	76.8	76.8	76.8	75.3	81.9					8
9	الترفيه والثقافة	93.9	94	94	94.4	94.4	95.1	95.1	105.0					9
10	التعليم	261.4	260.7	249.2	249.2	249.2	248	247.5	252.7					10
11	المطاعم	161.8	161	164.4	164.8	164.8	164.3	163.8	164.9					11
12	السلع والخدمات المتنوعة	159	157.8	158.4	159	161.4	160.2	150.3	149.1					12
0	الرقم القياسي العام	150.4	149.4	149.8	150.7	151.1	151	150.2	150.5					0

CPI in Erbil governorate Aug / 2015

ت	القسم / المجموعة الرئيسية / المجموعة الفرعية	كانون الثاني	شباط	آذار	نيسان	ايار	حزيران	تموز	اب	أيلول	تشرين الاول	تشرين الثاني	كانون الاول					
		Jan	Feb	Mar	April	May	Jun	Jul	Aug	Sep	Oct	Nov	Dec					
		2015	2015	2015	2015	2015	2015	2015	2015	2015	2015	2015	2015					
1	Food and Non-Alcoholic Beverages								167.3	164.1	166.2	174.6	176.9	178.4	178.6	178.8	الإغذية والمشروبات غير الكحولية	1
11	Food								168.7	165.4	167.5	176.3	178.7	180.3	180.5	180.7	الإغذية	11
111	Cereals and their products								121	121	121	121	122.4	123.4	123.4	124.5	الخبز والحبوب	111
112	Meats								153	153	153	153	153	154.3	154.3	142.8	اللحوم	112
113	Fish								140.4	140.4	140.4	140.4	140.4	140.4	140.4	140.4	الأسماك	113
114	Yogurt, Cheese and Eggs								123.9	123.9	123.9	123.9	121.7	129.8	131.3	131	اللبن والجبن والبيض	114
115	Oils and Fats								110.2	110.2	110.2	110.2	113.6	113.6	113.6	113.6	الزيوت والدهون	115
116	Fruits								218.5	201.5	203	256.4	250.9	252	253.8	247.7	الفواكه	116
117	Vegetables								190.5	190.5	196.6	195.2	206.3	207.4	206.8	218.3	الخضراوات	117
118	Sugar and Sugar Products								204.3	204.3	204.3	204.3	204.3	207.5	207.5	207.5	السكر والمنتجات السكرية	118
119	Other Food Products								200.2	200.2	200.2	200.2	200.2	198.3	198.3	198.3	منتجات الأغذية الأخرى	119
12	Non-Alcoholic Beverages								138.1	138.1	138.1	138.1	138.1	138	138	138	المشروبات غير الكحولية	12
2	Alcoholic beverages & Tobacco								131.2	131.2	131.2	131.2	131.2	131.2	131.2	131.2	المشروبات الكحولية و التبغ	2
3	Clothes and Footwear								165.7	165.7	165.7	165.7	166.4	166.4	166.4	166.6	الملابس والأحذية	3
31	Clothes								168	168	168	168	168.8	168.8	168.8	169	الملابس	31
311	Cloth Fabrics								263.8	263.8	263.8	263.8	312.4	312.4	312.4	312.4	مواد الملابس	311
312	Sewing Clothes Services								193.6	193.6	193.6	193.6	193.6	193.6	193.6	193.6	خدمات خياطة الملابس	312
313	Men's Readymade Wear								166.6	166.6	166.6	166.6	166.6	166.6	166.6	167.3	ملابس رجالية جاهزة	313
314	Ladies' Readymade Wear								148.9	148.9	148.9	148.9	148.9	148.9	148.9	148.9	ملابس نسائية جاهزة	314
315	Children's Readymade Wear								185.4	185.4	185.4	185.4	185.4	185.4	185.4	185.4	ملابس اطفال جاهزة	315
316	Clothes Cleaning								179	179	179	179	179	179	179	179	تنظيف الملابس	316
32	Footwear								153.1	153.1	153.1	153.1	153.1	153.1	153.1	153.1	الأحذية	32

Continued

ت	القسم / المجموعة الرئيسية / المجموعة الفرعية	كلون الثاني	شباط	آذار	نيسان	ايار	حزيران	تموز	اب	أيلول	تشرين الاول	تشرين الثاني	كلون الاول					
		Jan	Feb	Mar	April	May	Jun	Jul	Aug	Sep	Oct	Nov	Dec					
		2015	2015	2015	2015	2015	2015	2015	2015	2015	2015	2015	2015					
4	Housing, Water, Electricity & LPG								133.1	131.2	126.7	102.1	102.1	111.1	131	136.1	السكن ، المياه ، الكهرباء ، الغاز	4
411	Rent								223.4	223.4	221.8	19.5	221.8	221.5	221.5	221.5	الإيجار	411
412	House Maintenance and Services								175.1	175.1	175.1	175.1	175.1	175.1	175.1	175.1	صيانة وخدمات المسكن	412
413	Electricity and Water Supply								111.1	110.1	100	44.4	44.4	50	94.4	94.4	امدادات المياه والكهرباء	413
414	Fuels(gasoline, kerosene and LPG)								121.4	115.6	115.6	115.6	115.6	140.9	142.2	162.2	الوقود(البنزين و النفط و الغاز)	414
5	House Supplies , Appliances & Maintenance								139.1	139.1	139	139	139	134.8	134.8	129	التجهيزات والمعدات المنزلية والصيانة	5
51	Furniture & Equipment								137.9	137.9	137.9	137.9	137.9	137.9	137.9	126.7	الاثاث والتجهيزات	51
52	Home Appliances								140.6	140.6	140.2	140.2	140.2	131.5	131.5	131.5	الاجهزة المنزلية	52
6	Health								253.8	253.8	253.8	253.8	253.8	253.8	253.8	253.8	الصحة	6
7	Transportation								86.8	86.7	86.7	86.7	87	87	86.7	86.7	النقل	7
8	Communications								75.6	75.6	75.6	75.6	75.6	75.6	75.6	75.6	الاتصال	8
9	Recreation and Culture								97.5	97.5	97.5	97.5	97.5	97.5	97.5	97.5	الترفيه والثقافة	9
10	Education								307.1	307.1	307.1	307.1	307.1	307.1	338.5	338.5	التعليم	10
11	Restaurants								191.2	191.2	191.2	191.2	191.2	191.2	191.2	191.2	المطاعم	11
12	Misc. Services and Goods								147	151.1	163.8	162.6	161	163.4	163.3	163.3	السلع والخدمات المتنوعة	12
0	General Index Number								163.7	163.1	163.4	164	164.6	164.5	166	165.2	الرقم القياسي العام	0

CPI in SUL governorate Aug/ 2015

ت	القسم / المجموعة الرئيسية / المجموعة الفرعية	كانون الاول	تشرين الثاني	تشرين الاول	ايلول	اب	تموز	حزيران	ايار	نيسان	اذار	شباط	كانون الثاني		
		Dec	Nov	Oct	Sep	Aug	Jul	Jun	May	April	Mar	Feb	Jan		
		2015	2015	2015	2015	2015	2015	2015	2015	2015	2015	2015	2015		
1	Food and Non-Alcoholic Beverages					152.3	150.7	151.3	150.7	148.5	149.9	143.9	148.1	الاغذية والمشروبات غير الكحولية	1
11	Food					153.9	152.4	152.9	152.1	149.7	151.2	144.8	149.4	الاغذية	11
111	Cereals and their products					104.6	114.9	114.9	115.2	115.2	116.3	106.4	106.2	الخبز والحبوب	111
112	Meats					162.9	160.6	162.6	163	163	161.7	161.7	160.9	اللحوم	112
113	Fish					124.6	122.8	124.3	124.3	124.3	124.3	116.7	119.9	الاسماك	113
114	Yogurt, Cheese and Eggs					115.7	112.5	113.5	112.2	112.2	113.2	113.2	115.8	اللبن والجبن والبيض	114
115	Oils and Fats					81.6	85	79.8	79.4	79.4	79.9	81.2	90	الزيوت والدهون	115
116	Fruits					184.9	181.7	173.4	177.2	174.7	174.7	173.8	164.1	الفواكه	116
117	Vegetables					190.6	183	190.2	185.5	177.3	182.9	164	188	الخضراوات	117
118	Sugar and Sugar Products					134.4	124.7	125.2	125.1	124.8	129.5	127.7	130.4	السكر والمنتجات السكرية	118
119	Other Food Products					115.5	117.1	117	117.1	117.1	116.9	116.9	113.7	منتجات الاغذية الاخرى	119
12	Non-Alcoholic Beverages					129.6	125.6	127.6	130.3	130.3	130.3	130.3	129.3	المشروبات غير الكحولية	12
2	Alcoholic beverages & Tobacco					131.9	131.9	128.3	124.6	124.6	124.6	124.6	124.6	المشروبات الكحولية و التبغ	2
3	Clothes and Footwear					134.6	133.5	132.4	130.9	130.9	133.6	133.8	135.2	الملابس والاحذية	3
31	Clothes					130.6	129.4	127.8	125.5	125.5	129.1	129.5	130.5	الملابس	31
311	Cloth Fabrics					184.8	184.8	170.8	170.8	170.8	170.8	170.8	154.6	مواد الملابس	311
312	Sewing Clothes Services					149.4	149.4	149.4	149.4	149.4	149.5	149.5	148.7	خدمات خياطة الملابس	312
313	Men's Readymade Wear					112.2	113.8	109.8	108.9	108.9	109.5	109.4	112.4	ملابس رجالية جاهزة	313
314	Ladies' Readymade Wear					137.9	131.3	133.5	132.1	132.1	131.8	131.8	131.5	ملابس نسائية جاهزة	314
315	Children's Readymade Wear					175	166.9	162.9	163.8	163.8	175.9	174	174.5	ملابس اطفال جاهزة	315
316	Clothes Cleaning					137.8	143.8	140.2	139.2	139.2	139.2	136.8	136.8	تنظيف الملابس	316
32	Footwear					149.8	149.9	150.1	150.3	150.3	151.6	151.6	154.1	الاحذية	32

Continued

ت	القسم / المجموعة الرئيسية / المجموعة الفرعية	كانون الثاني	شباط	آذار	نيسان	ايار	حزيران	تموز	آب	أيلول	تشرين الأول	تشرين الثاني	كانون الأول	Divisions	ت
		Jan	Feb	Mar	April	May	Jun	Jul	Aug	Sep	Oct	Nov	Dec		
		2015	2015	2015	2015	2015	2015	2015	2015	2015	2015	2015	2015		
4	السكن ، المياه ، الكهرباء ، الغاز	110.1	110.6	111.6	97.7	98.8	108.9	112.9	115.2					Housing, Water, Electricity & LPG	4
411	الإيجار	147.4	147.4	147.4	160.5	160.5	160.5	160.5	160.5					Rent	411
412	صيانة وخدمات المسكن	130.1	131.8	134.7	131.8	131.8	131.8	131.8	131.8					House Maintenance and Services	412
413	امدادات المياه والكهرباء	93.5	93.5	93.5	57.4	48.2	93.0	105.5	111.1					Electricity and Water Supply	413
414	الوقود(البنزين و النفط و الغاز)	97.5	97.5	96.7	93.0	106.2	93.5	94.4	95.6					Fuels(gasoline, kerosene and LPG)	414
5	التجهيزات والمعدات المنزلية والصيانة	118.3	116.7	117.4	119.5	119.5	122.0	120.2	119.4					House Supplies , Appliances & Maintenance	5
51	الأثاث والتجهيزات	114.4	114.8	115.2	115.4	115.4	119.9	118.8	114.5					Furniture & Equipment	51
52	الأجهزة المنزلية	122.8	119.8	120.7	124.4	124.4	124.0	123.0	122.7					Home Appliances	52
6	الصحة	217.1	221.0	237.7	237.8	237.8	237.8	238.0	238.0					Health	6
7	النقل	136.1	133.3	130.0	130.0	130.0	131.1	133.2	134.3					Transportation	7
8	الاتصال	67.1	67.1	67.1	67.2	67.2	67.2	63.7	82.8					Communications	8
9	الترفيه والثقافة	87.8	87.9	88.0	88.9	88.9	90.8	90.8	114.1					Recreation and Culture	9
10	التعليم	218.1	216.6	216.6	216.6	216.6	213.8	212.5	224.9					Education	10
11	المطاعم	153.2	151.4	159.3	160.1	160.1	158.9	157.8	160.5					Restaurants	11
12	السلع والخدمات المتنوعة	153.7	150.2	152.7	153.7	157.6	154.2	145.5	146.1					Misc. Services and Goods	12
0	الرقم القياسي العام	138.0	136.1	138.4	141.0	141.6	142.8	142.0	143.5					General Index Number	0

CPI in Duhok governorate Aug / 2015

ت	القسم / المجموعة الرئيسية / المجموعة الفرعية	كانون الثاني	شباط	آذار	نيسان	ايار	حزيران	تموز	أب	أيلول	تشرين الأول	تشرين الثاني	كانون الأول	Divisions	ت
		Jan	Feb	Mar	April	May	Jun	Jul	Aug	Sep	Oct	Nov	Dec		
		2015	2015	2015	2015	2015	2015	2015	2015	2015	2015	2015	2015		
1	الأغذية والمشروبات غير الكحولية	176.8	171.7	172.3	173.4	178.3	174.1	169	161.5					Food and Non-Alcoholic Beverages	1
11	الأغذية	179.3	174	174.5	175.7	180.8	176.4	171	163.1					Food	11
111	الخبز والحبوب	139	138.8	138.1	137.8	137.4	138.1	139	137.3					Cereals and their products	111
112	اللحوم	171.1	168.4	174.6	169	175.7	175.9	176.9	171.4					Meats	112
113	الأسماك	137.8	135.3	132.2	133.7	130.7	131	134.7	133.8					Fish	113
114	اللبن والجبن والبيض	137.8	135.3	132.2	133.7	130.7	131	134.7	122.6					Yogurt, Cheese and Eggs	114
115	الزيوت والدهون	128.5	126.4	124.8	120	122.8	129.4	127.2	128.5					Oils and Fats	115
116	الفواكه	138.5	139.8	140.7	141	129.1	131.4	130.1	189.9					Fruits	116
117	الخضراوات	202.4	197	206.7	211.4	225.2	219.2	209	176.4					Vegetables	117
118	السكر والمنتجات السكرية	228	213.3	206.8	216.1	223.8	206.6	189.8	201.5					Sugar and Sugar Products	118
119	منتجات الأغذية الأخرى	197.9	197.9	197.6	197.5	197.5	199.5	201.5	129.6					Other Food Products	119
12	المشروبات غير الكحولية	129.3	129.3	124	124	124	124.3	129.7	129.3					Non-Alcoholic Beverages	12
2	المشروبات الكحولية و التبغ	128.1	128.1	129	129	129	129.3	129.3	117.1					Alcoholic beverages & Tobacco	2
3	الملابس والأحذية	117.1	117.1	117.1	117.1	117.1	117.1	117.1	138.8					Clothes and Footwear	3
31	الملابس	145.9	143.3	140.1	140.1	137.6	137.4	142	139.4					Clothes	31
311	مواد الملابس	171	172	164.9	164.9	165.1	165.1	165.1	160.4					Cloth Fabrics	311
312	خدمات خياطة الملابس	147.5	144.4	140.6	140.6	137.7	137.7	143.1	134.9					Sewing Clothes Services	312
313	ملابس رجالية جاهزة	171	172	164.9	164.9	165.1	165.1	165.1	122.7					Men's Readymade Wear	313
314	ملابس نسائية جاهزة	139.1	137.9	137.9	137.9	134.9	135.1	135.1	144.9					Ladies' Readymade Wear	314
315	ملابس اطفال جاهزة	201.6	198.6	188.2	188.2	186.4	186.4	187.7	185.1					Children's Readymade Wear	315
316	تنظيف الملابس	131.8	127.5	127	127	122.1	122.2	129	117.1					Clothes Cleaning	316
32	الأحذية	137.1	137.4	137.1	137.1	137.1	135.9	136.7	136.4					Footwear	32

Continued

ت	القسم / المجموعة الرئيسية / المجموعة الفرعية	كانون الثاني	شباط	آذار	نيسان	ايار	حزيران	تموز	اب	أيلول	تشرين الأول	تشرين الثاني	كانون الأول				
		Jan	Feb	Mar	April	May	Jun	Jul	Aug	Sep	Oct	Nov	Dec				
		2015	2015	2015	2015	2015	2015	2015	2015	2015	2015	2015	2015				
4	Housing, Water, Electricity & LPG							104.7	88.8	88.8	84.5	98.4	108.6	109.3	101	السكن ، المياه ، الكهرباء ، الغاز	4
411	Rent							130.9	130.9	130.8	130.8	130.8	130.9	130.9	130.9	الإيجار	411
412	House Maintenance and Services							101.1	130.9	130.8	130.8	130.8	130.9	130.9	130.9	صيانة وخدمات المسكن	412
413	Electricity and Water Supply							94.1	50	50	38.2	76.5	104.7	105.9	82.4	امدادات المياه والكهرباء	413
414	Fuels(gasoline, kerosene and LPG)							131.6	101.4	101.4	101.2	101.2	101.2	101.2	101.2	الوقود(البنزين و النفط و الغاز)	414
5	House Supplies , Appliances & Maintenance							129.3	130.2	130.2	130.2	130.2	134.3	134.3	134.5	التجهيزات والمعدات المنزلية والصيانة	5
51	Furniture & Equipment							144.2	131.6	131.6	131.6	131.6	131.6	132.5	133.3	الاثاث والتجهيزات	51
52	Home Appliances							115.2	130.2	130.2	130.2	130.2	134.3	134.3	134.5	الاجهزة المنزلية	52
6	Health							159.2	159.2	159.2	158.5	158	158	158	157.3	الصحة	6
7	Transportation							95.5	137.2	137.2	137.2	137.2	144.9	144.9	144.9	النقل	7
8	Communications							91.5	123.9	123.9	123.9	123.9	124.5	124.5	124.8	الاتصال	8
9	Recreation and Culture							99.9	159.2	159.2	158.5	158	158	158	157.3	الترفيه والثقافة	9
10	Education							212.7	212.7	212.7	212.7	212.7	212.7	212.7	212.7	التعليم	10
11	Restaurants							127.1	127.1	127.1	127.1	127.1	126.8	126.8	126.8	المطاعم	11
12	Misc. Services and Goods							159.2	158.7	166.3	167.1	166.3	161	163.8	162.2	السلع والخدمات المتنوعة	12
0	General Index Number							141.3	144.2	145.8	147.3	146.2	146.9	147.1	149	الرقم القياسي العام	0

Monthly average change in Kurdistan Region in the first six months / 2015

#	Division	معدل التغير الشهري	حزيران	آيار	معدل التغير الشهري	آيار	نيسان	معدل التغير الشهري	نيسان	آذار	معدل التغير الشهري	آذار	شباط	معدل التغير الشهري	شباط	كانون الثاني	معدل التغير الشهري	كانون الثاني	كانون الاول	الاقسام الرئيسية	ت
		inflation rate	June	May	inflation rate	May	April	inflation rate	April	March	inflation rate	March	Feb	inflation rate	Feb	Jan	inflation rate	Jan	Dec		
			2015	2015		2015	2015		2015	2015		2015	2015		2015	2015		2015	2014		
01	Food and Non-Alcoholic Beverages	-2.2	161.5	165.2	0.7	165.2	164.1	-0.6	164.1	165.0	1.6	165.0	162.5	-1.8	162.5	165.4	-3.0	165.4	170.5	الاعذية والمشروبات غير الكحولية	1
02	Alcoholic Beverages & Tobacco	1.2	127.0	125.5	0.0	125.5	125.5	0.0	125.5	125.5	0.0	125.5	125.5	0.0	125.5	125.5	0.0	125.5	125.5	المشروبات الكحولية والتبغ	2
03	Clothes and Footwear	0.4	145.7	145.1	-0.5	145.1	145.9	-0.8	145.9	147.0	-0.5	147.0	147.8	-0.8	147.8	149.0	-1.2	149.0	150.8	الملابس والاحذية	03
04	Housing, Water, Electricity & LPG	14.7	111.3	97.1	-2.4	97.1	99.5	-10.2	99.5	110.8	-6.0	110.8	117.9	0.1	117.9	117.8	5.2	117.8	112.0	السكن ، المياه ، الكهرباء، الغاز	04
05	House Supplies , Appliances & Maintenance	0.8	130.0	128.9	0.0	128.9	128.9	1.2	128.9	127.3	0.3	127.3	127.0	1.1	127.0	125.6	-1.0	125.6	126.9	التجهيزات والمعدات المنزلية والصيانة	05
06	Health	0.1	227.5	227.3	0.0	227.3	227.2	0.0	227.2	227.2	3.2	227.2	220.1	0.8	220.1	218.3	0.0	218.3	218.3	الصحة	06
07	Transportation	0.4	107.3	106.8	-0.1	106.8	106.9	-0.1	106.9	107.1	-1.7	107.1	108.9	-1.0	108.9	110.0	-3.5	110.0	114.1	النقل	07
08	Communications	0.0	76.8	76.8	0.0	76.8	76.8	3.5	76.8	74.2	0.0	74.2	74.2	0.0	74.2	74.2	0.0	74.2	74.2	الاتصال	08
09	Recreation and Culture	0.8	95.1	94.4	0.0	94.4	94.4	0.4	94.4	94.0	0.0	94.0	94.0	0.1	94.0	93.9	0.0	93.9	94.0	الترفيه والثقافة	09
10	Education	-0.5	248.0	249.2	0.0	249.2	249.2	0.0	249.2	249.2	-4.4	249.2	260.7	-0.2	260.7	261.4	0.0	261.4	261.4	التعليم	10
11	Restaurants	-0.3	164.3	164.8	0.0	164.8	164.8	0.2	164.8	164.4	2.1	164.4	161.0	-0.5	161.0	161.8	0.0	161.8	161.8	المطاعم	11
12	Misc. Services and Goods	-0.7	160.2	161.4	1.5	161.4	159.0	0.4	159.0	158.4	0.3	158.4	157.8	-0.7	157.8	159.0	3.4	159.0	153.8	السلع والخدمات المتنوعة	12
0.00	General Index Number	0.0	151.0	151.1	0.2	151.1	151	0.7	150.7	149.8	0.2	149.8	149.4	-0.6	149.4	150.4	-1.2	150.4	152.1	المعدل العام	00

Monthly inflation rate in Kurdistan Region /July – Aug - 2015

#	Division	معدل التغير	كانون	تشرين	معدل التغير	تشرين	تشرين	معدل التغير	تشرين	ايلول	معدل التغير	ايلول	اب	معدل التغير	اب	تموز	معدل التغير	تموز	حزيران	الاقسام الرئيسية	ت
		الشهري	الاول	الثاني	الشهري	الثاني	الاول	الشهري	الثاني	الاول	الشهري	الثاني	الاول	الشهري	الثاني	الاول	الشهري	الثاني	الاول		
		inflation rate	Dec	Nov	inflation rate	Nov	Oct	inflation rate	Oct	Sep	inflation rate	Sep	Aug	inflation rate	Aug	July	inflation rate	July	June		
	2015	2015		2015	2015		2015	2015		2015	2015		2015	2015		2015	2015		2015	2015	
1	Food and Non-Alcoholic Beverages													0.2	159.8	159.4	-1.3	159.4	161.5	الاغذية والمشروبات غير الكحولية	1
02	Alcoholic Beverages & Tobacco													-2.4	125.5	128.6	1.2	128.6	127.0	المشروبات الكحولية والتبغ	2
03	Clothes and Footwear													-12.6	128.6	147.2	1.0	147.2	145.7	الملابس والاحذية	03
04	Housing, Water, Electricity & LPG													4.3	119.6	114.7	3.0	114.7	111.3	السكن ، المياه ، الكهرباء، الغاز	04
05	House Supplies , Appliances & Maintenance													-0.4	128.7	129.3	-0.6	129.3	130.0	التجهيزات والمعدات المنزلية والصيانة	05
06	Health													0.0	227.6	227.6	0.0	227.6	227.5	الصحة	06
07	Transportation													0.5	108.8	108.2	0.8	108.2	107.3	النقل	07
08	Communications													8.8	81.9	75.3	-1.9	75.3	76.8	الاتصال	08
09	Recreation and Culture													10.4	105.0	95.1	0.0	95.1	95.1	الترفيه والثقافة	09
10	Education													2.1	252.7	247.5	-0.2	247.5	248.0	التعليم	10
11	Restaurants													0.7	164.9	163.8	-0.3	163.8	164.3	المطاعم	11
12	Misc. Services and Goods													-0.8	149.1	150.3	-6.2	150.3	160.2	السلع والخدمات المتنوعة	12
00	General Index Number													0.1	150.5	150.2	-0.5	150.2	151.0	المعدل العام	00

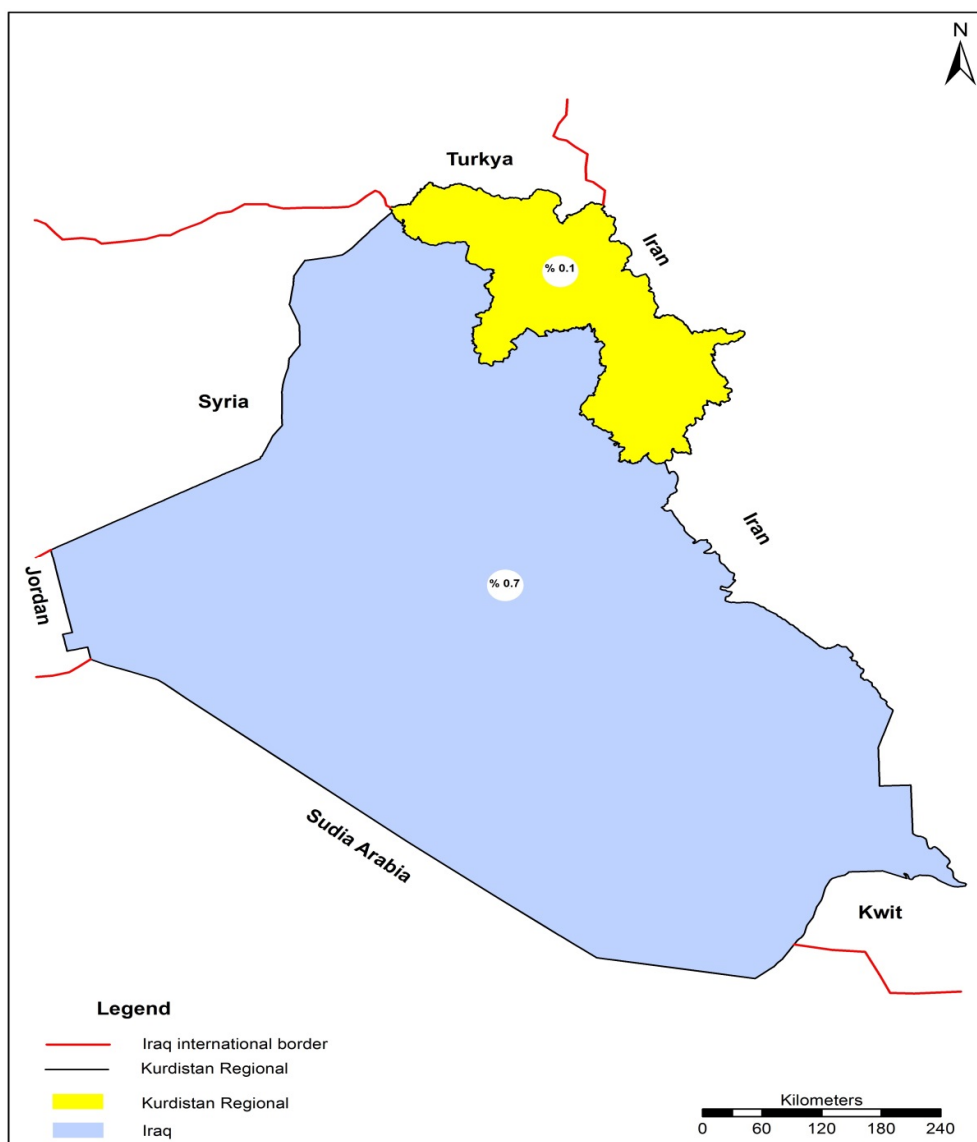
Annual inflation rate in Kurdistan Region in the first six months /2014 & 2015

#	Divisions	حزيران		مع معدل التغير السنتي inflat on rate	ايار		معدل التغير السنتي inflat on rate	نيسان		معدل التغير السنتي inflation rate	آذار		معدل التغير السنتي inflation rate	شباط		معدل التغير السنتي inflat on rate	كانون الثاني	كانون الثاني	القسم / المجموعة الرئيسية / المجموعة الفرعية	ت	
		June	June		May	May		April	April		Mar	Mar		Feb	Feb		Jan	Jan			
		2015	2014		2015	2014		2015	2014		2015	2014		2015	2014		2015	2014			
01	Food and Non-Alcoholic Beverages	0.2	161.5	161.1	4.8	165.2	157.7	-1.7	164.1	167.0	-2.7	165.0	169.7	-3.2	162.5	167.9	-3.7	165.4	171.7	الاغذية والمشروبات غير الكحولية	01
02	Alcoholic Beverages& Tobacco	1.2	127.0	125.5	0.0	125.5	125.5	1.8	125.5	123.3	1.6	125.5	123.5	1.6	125.5	123.5	1.6	125.5	123.5	المشروبات الكحولية و التبغ	02
03	Clothes and Footwear	-0.8	145.7	146.9	-2.8	145.1	149.4	-0.3	145.9	146.3	0.9	147.0	145.7	1.3	147.8	145.9	1.3	149.0	147.1	الملابس والاحذية	03
04	Housing, Water, Electricity & LPG	17.8	111.3	94.5	14.0	97.1	85.2	12.4	99.5	88.5	13.0	110.8	98.1	12.1	117.9	105.2	11.4	117.8	105.7	السكن ، المياه ، الكهرباء، الغاز	04
05	House Supplies , Appliances & Maintenance	2.6	130.0	126.6	1.7	128.9	126.8	1.7	128.9	126.8	0.5	127.3	126.7	-4.7	127.0	133.2	-5.7	125.6	133.3	التجهيزات والمعدات المنزلية والصيانة	05
06	Health	6.0	227.5	214.7	8.2	227.3	210.2	8.3	227.2	209.9	8.3	227.2	209.8	4.9	220.1	209.8	4.0	218.3	209.8	الصحة	
07	Transportation	-1.4	107.3	108.8	-2.5	106.8	109.5	-2.3	106.9	109.5	-2.3	107.1	109.5	-0.4	108.9	109.4	0.6	110.0	109.4	النقل	07
08	Communications	3.5	76.8	74.2	3.5	76.8	74.2	3.5	76.8	74.2	0.1	74.2	74.2	0.1	74.2	74.2	-0.1	74.2	74.3	الاتصال	08
09	Recreation and Culture	1.3	95.1	93.9	0.5	94.4	93.9	0.3	94.4	94.0	0.0	94.0	94.0	0.0	94.0	94.0	-0.1	93.9	94.0	الترفيه والثقافة	09
10	Education	-4.0	248.0	258.4	-3.6	249.2	258.4	-3.6	249.2	258.6	-3.6	249.2	258.6	0.8	260.7	258.6	1.1	261.4	258.6	التعليم	10
11	Restaurants	4.6	164.3	157.1	4.9	164.8	157.1	4.9	164.8	157.1	4.6	164.4	157.1	3.5	161.0	155.5	4.0	161.8	155.5	المطاعم	11
12	Misc. services and Goods	0.8	160.2	158.9	2.8	161.4	157.1	0.8	159.0	157.8	-1.0	158.4	160.0	-1.3	157.8	160.0	2.5	159.0	155.1	السلع والخدمات المتنوعة	12
	General Index Number	3.1	151.01	146.5	3.8	151.1	145.6	2.2	150.7	147.6	1.1	149.8	148.2	0.0	149.4	149.4	0.0	150.4	150.4	الرقم القياسي العام	00

Annual inflation rate in Kurdistan Region for Aug /2014 & 2015

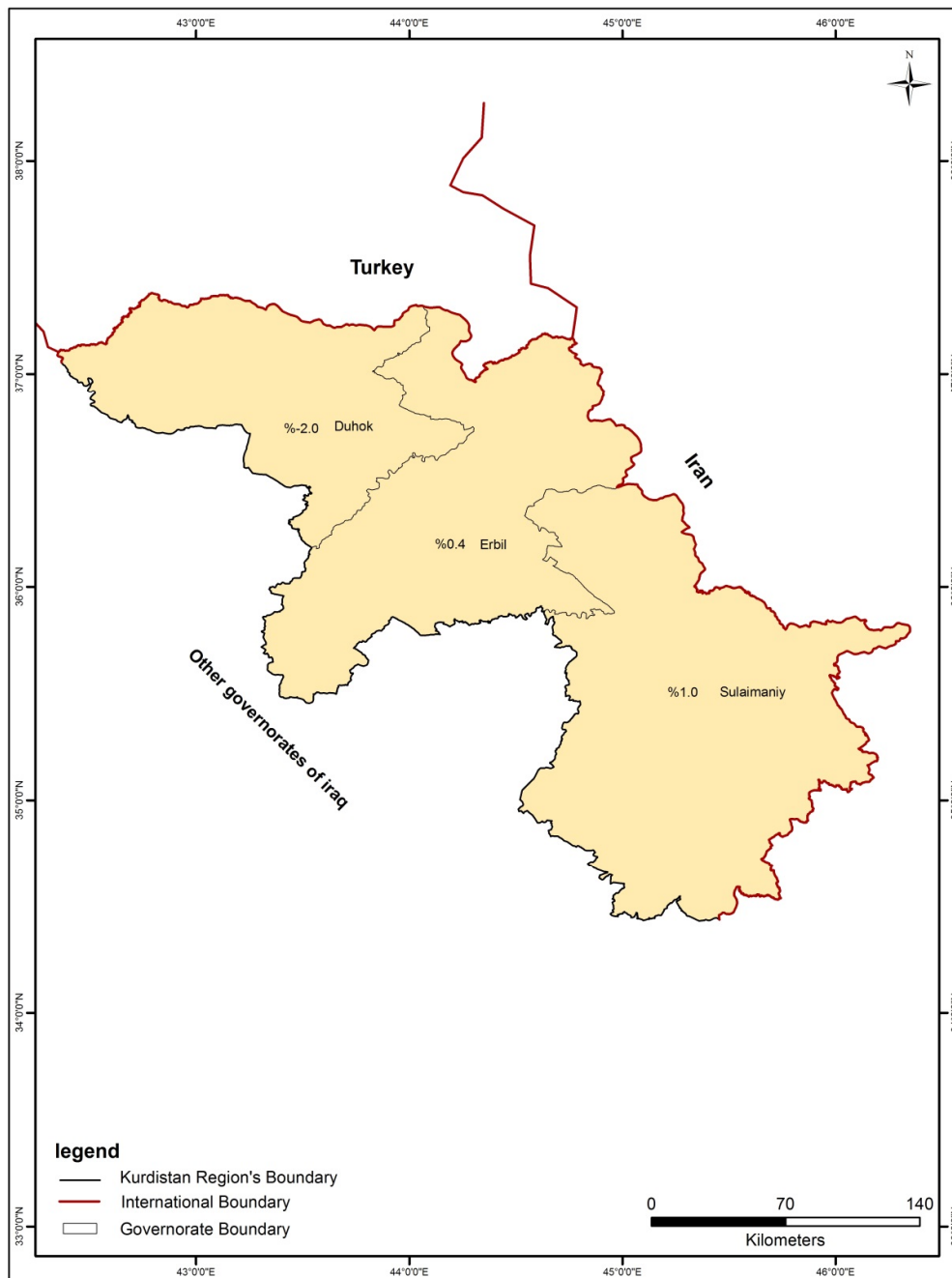
#	Division	معدل التغير السئوي inflat on rate	كلون الثاني		معدل التغير السئوي inflat on rate	تشرين الثاني		معدل التغير السئوي inflat on rate	تشرين الاول		معدل التغير السئوي inflat on rate	أيلول		معدل التغير السئوي inflat on rate	أب		معدل التغير السئوي inflat on rate	تموز		القسم / المجموعة الرئيسية / المجموعة الفرعية	ت
			Dec	Dec		Nov	Nov		Oct	Oct		Sep	Sep		Aug	Aug		July	July		
			2015	2014		2015	2014		2015	2014		2015	2014		2015	2014		2015	2014		
01	Food and Non-Alcoholic Beverages													-2.0	159.8	163.0	1.5	159.4	157.1	الاغذية والمشروبات غير الكحولية	01
02	Alcoholic Beverages & Tobacco													0.0	125.5	125.5	2.5	128.6	125.5	المشروبات الكحولية و التبغ	02
03	Clothes and Footwear													-12.8	128.6	147.4	-0.6	147.2	148.1	الملابس والاحذية	03
04	Housing, Water, Electricity & LPG													20.1	119.6	99.6	10.8	114.7	103.5	السكن ، المياه ، الكهرباء، الغاز	04
05	House Supplies , Appliances & Maintenance													1.4	128.7	127.0	2.0	129.3	126.7	التجهيزات والمعدات المنزلية والصيانة	05
06	Health													5.2	227.6	216.4	5.9	227.6	214.9	الصحة	06
07	Transportation													-5.3	108.8	114.9	-5.6	108.2	114.6	النقل	07
08	Communications													10.4	81.9	74.2	1.5	75.3	74.2	الاتصال	08
09	Recreation and Culture													11.7	105.0	94.0	1.3	95.1	93.9	الترفيه والثقافة	09
10	Education													-2.2	252.7	258.4	-4.2	247.5	258.4	التعليم	10
11	Restaurants													4.9	164.9	157.2	4.2	163.8	157.1	المطاعم	11
12	Misc. Services and Goods													-5.4	149.1	157.7	-4.7	150.3	157.7	السلع والخدمات المتنوعة	12
00	General Index Number													1.4	150.5	148.4	2.2	150.2	147.0	الرقم القياسي العام	00

Inflation Rate in Kurdistan Region Aug / 2015

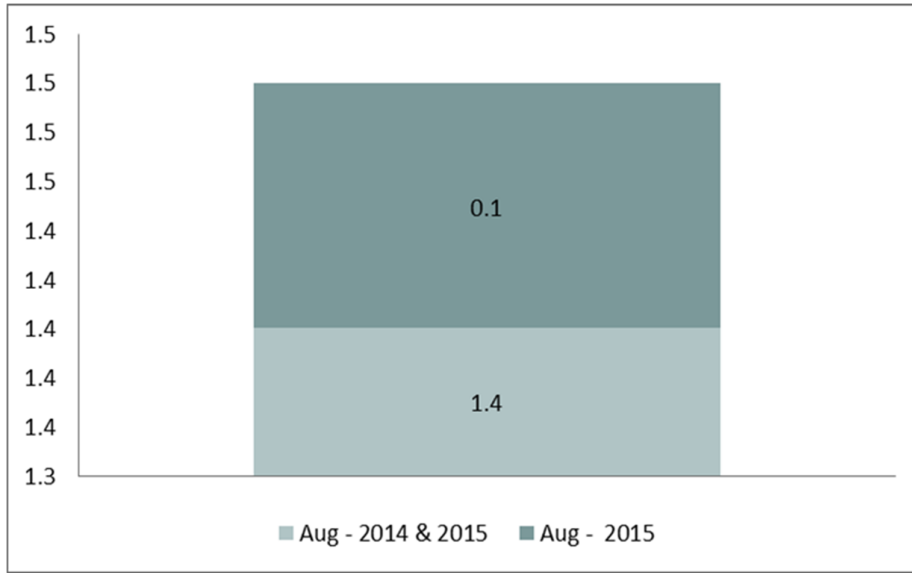


The CPI for governorates of Nainawa, Anbar, and Salahaddin has not been calculated due to instability in these places. The CPI has been calculated only in 14 governorates of Iraq.

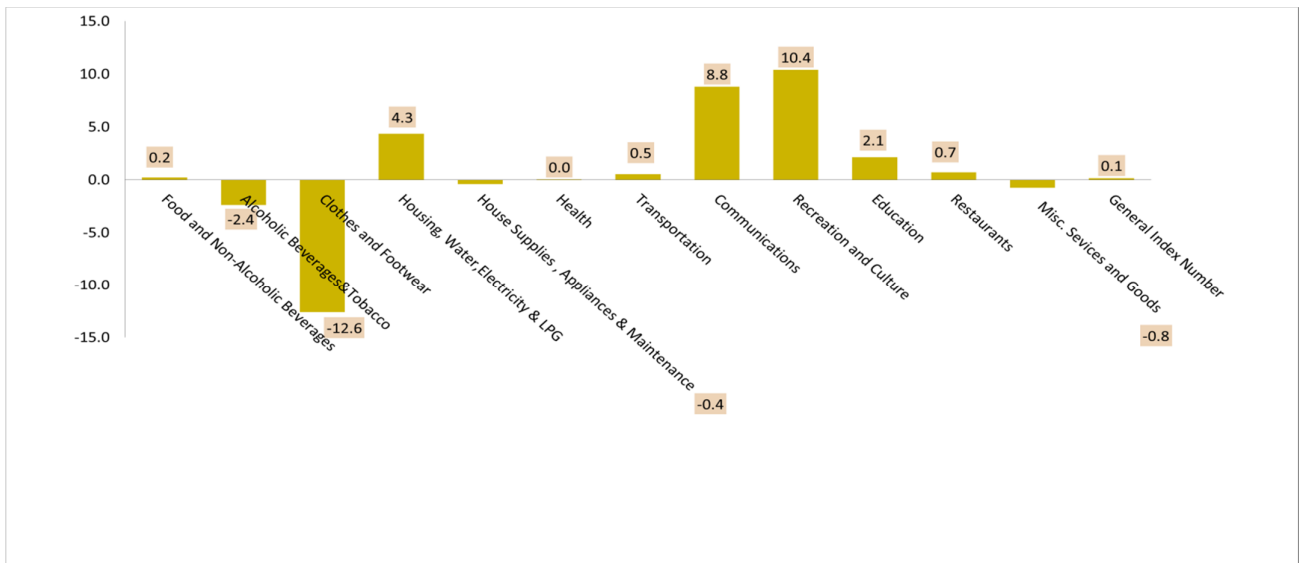
Monthly inflation rate in Kurdistan Region Government for Aug / 2015



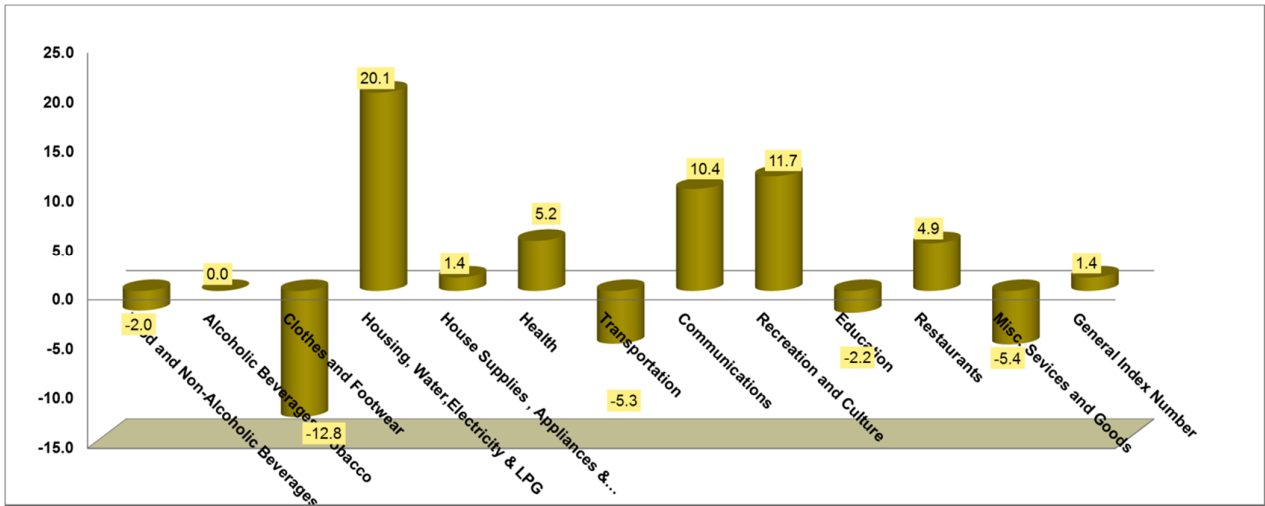
Inflation rate in Kurdistan Region



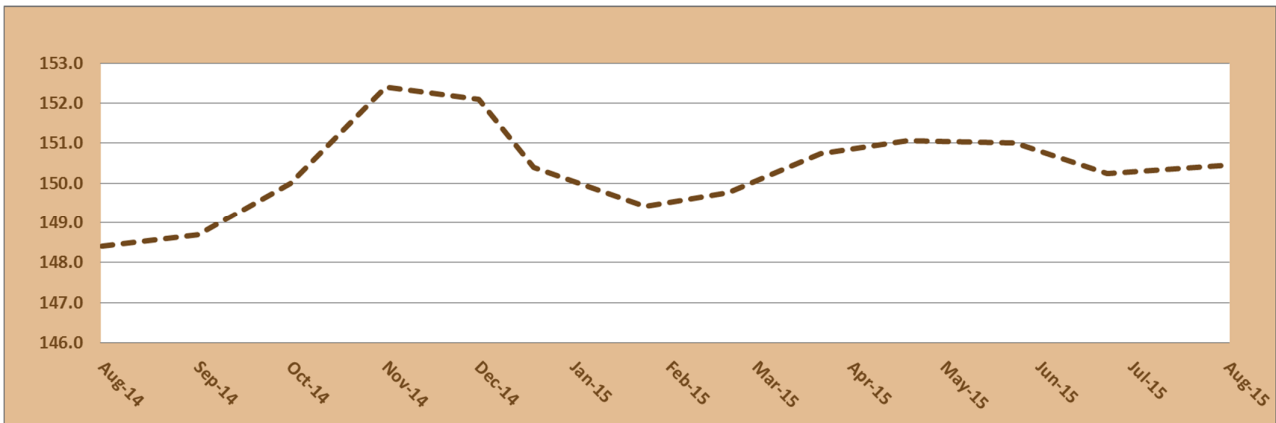
Inflation rate in Kurdistan Region Aug/ 2015



Inflation rate in Kurdistan Region Aug 2014 and Aug 2015



Price Index (CPI) in Kurdistan Region Aug 2014 - Aug 2015



Ministry of planning/ Kurdistan Region Statistics Office ©
 :For more Information please contact us on
 E-Mail: contact@krso.net
 Web site: www.krso.gov.krd
 TEL: 00964 (0)66 255 91 70