

MINISTRY OF PLANNING
KURDISTAN REGIONAL GOVERNMENT
KURDISTAN REGIONAL STATISTICS OFFICE



Consumer Price Index (CPI) and Inflation Rate in Kurdistan Region Sep / 2020

Consumer Price Index Department

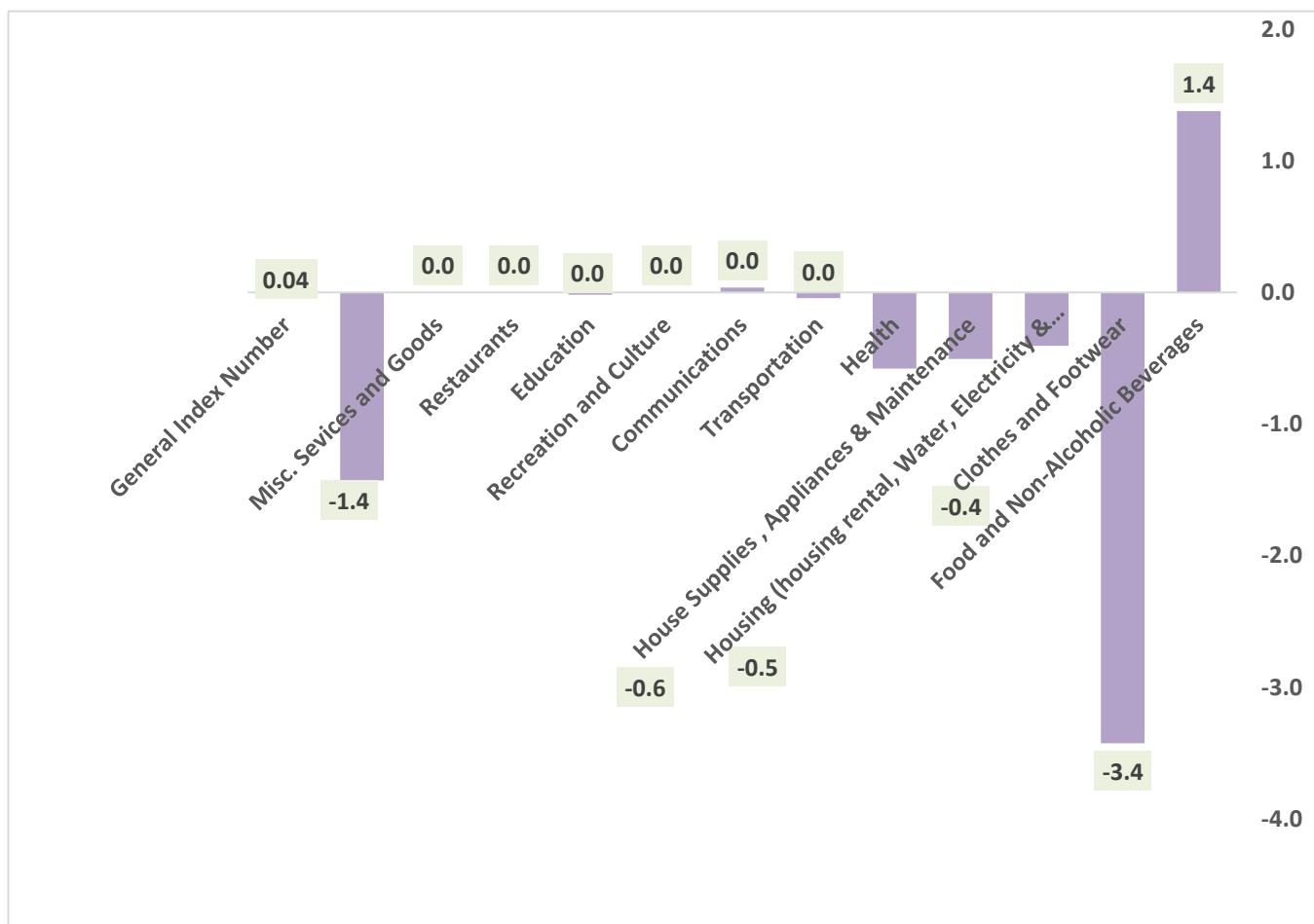
Oct / 2020

Analysis of inflation rate

1-Monthly inflation rate:

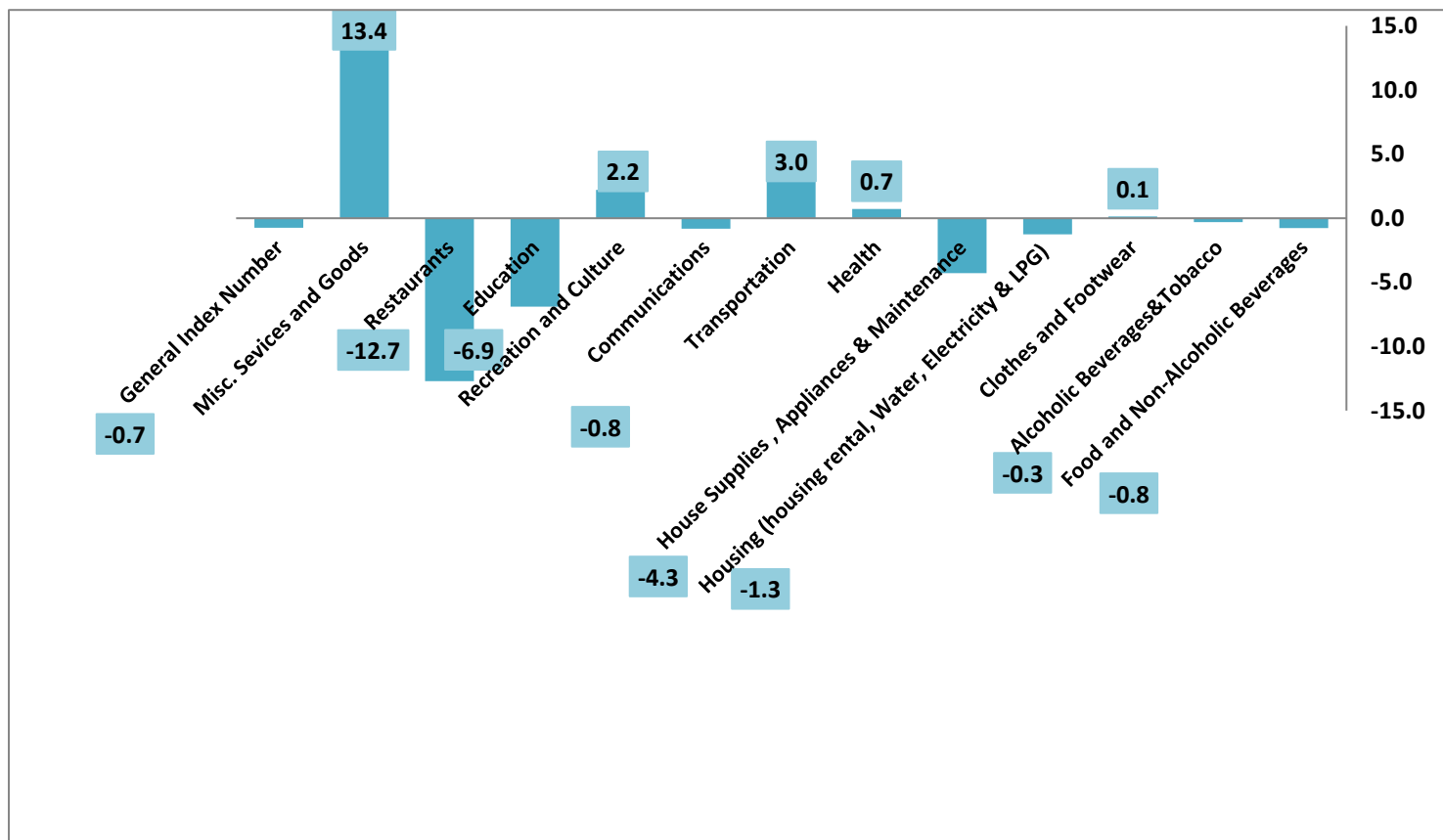
Consumer price index (CPI) recorded 95.17% in Kurdistan Region for Sep 2020 where it shows an increase of 0.04% compared to Aug 2020.

Monthly increase is due to an increase in the prices of the Food and Non-Alcoholic Beverages by 1.4%.



2-Annual Inflation rate:

Consumer price index (CPI) in Kurdistan Region Sep 2020 reached %95.17 where it shows an annual decrease by 0.7% compared to Sep 2019 due to a decrease in the prices of the following sections:



1. Restaurants by 12.7%,
2. Education by 6.9%,
3. House Supplies , Appliances & Maintenance 4.3%,
4. Housing (housing rental, Water, Electricity & LPG) by 1.3%,
5. Food and Non-Alcoholic Beverages and Communications by 0.8%,
6. Alcoholic Beverages&Tobacco by 0.3%.

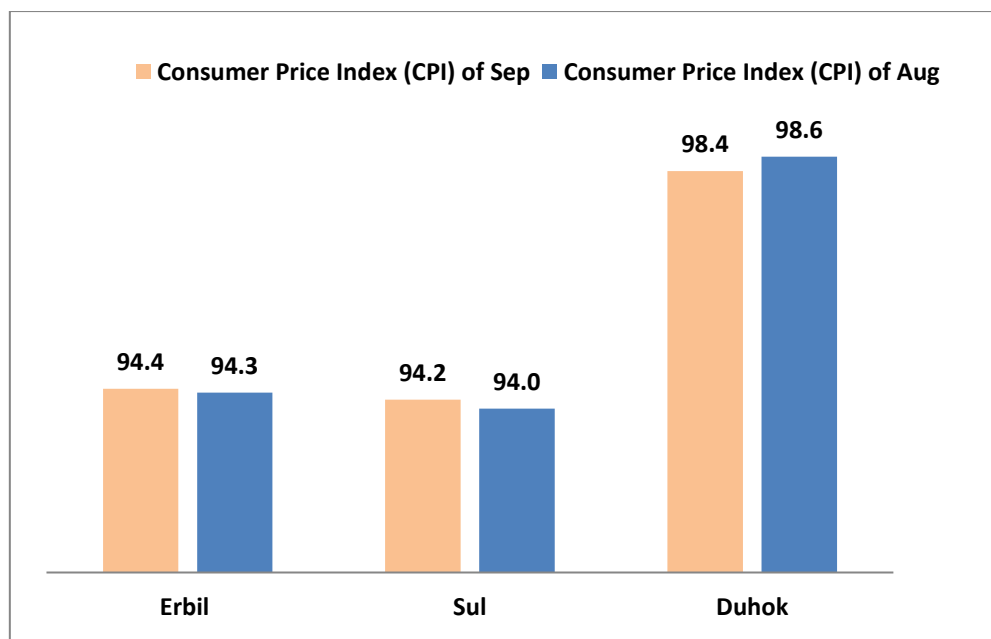
3-Inflation Rate compared to 2012 (2012=100%)

The consumer price index for Sep 2020 reached 95.17%, where it shows a decrease by 4.8% compared to the base year 2012.

4-Consumer price index in Kurdistan Region's governorates:

Consumer price index in Kurdistan Region's governorates recorded a different rate for Sep 2020 compared to the previous month as follows:

- I. Erbil governorate (94.4%) an increase by 0.1%,
- II. Sulaimani governorate (94.2%) an increase by 0.2%,
- III. Duhok governorate (98.4%) a Decrease by 0.3%.



Tables

CPI in Kurdistan Region Sep / 2020

	Main and sub groups	كانون الاول	تشرين الثاني	تشرين الاول	أيلول	اب	تموز	حزيران	ايار	نيسان	آذار	شباط	كانون الثاني	القسم / المجموعة الرئيسية / المجموعة الفرعية	
		Dec	Nov	Oct	Sep	Aug	July	June	May	April	Mar	Feb	Jan		
		2020	2020	2020	2020	2020	2020	2020	2020	2020	2020	2020	2020		
1	Food and Non-Alcoholic Beverages				90.9	89.7	89.7	89.3	91.8	94.9	94.0	91.7	91.4	الاغذية والمشروبات غير الكحولية	1
11	Food				90.0	88.7	88.7	88.5	92.0	94.9	94.2	91.7	91.4	الاغذية	11
111	Cereals and their products				93.7	93.8	93.8	92.6	97.7	97.9	97.4	97.5	97.5	الخبز والحبوب	111
112	Meats				91.9	91.9	91.9	91.4	93.1	94.4	94.2	89.2	89.3	اللحوم	112
113	Fish				70.3	70.3	70.3	69.9	72.8	72.9	72.9	73.4	73.5	الاسماك	113
114	Yogurt, Cheese and Eggs				88.6	88.2	88.2	90.5	87.6	90.1	90.0	86.1	85.5	اللبن والجبن والبيض	114
115	Oils and Fats				91.7	91.5	91.5	91.8	100.7	100.7	100.7	100.3	100.2	الزيوت والدهون	115
116	Fruits				97.6	94.5	94.5	95.9	89.6	91.9	86.2	84.6	83.0	الفواكه	116
117	Vegetables				74.7	69.9	69.9	68.4	88.1	98.8	99.3	97.1	97.0	الخضراوات	117
118	Sugar and Sugar Products				102.8	102.8	102.8	102.5	99.5	99.4	99.4	99.4	99.4	السكر والمنتجات السكرية	118
119	Other Food Products				114.7	114.7	114.7	115.4	111.1	109.8	109.8	109.8	109.8	منتجات الاغذية الاخرى	119
12	Non-Alcoholic Beverages				112.9	112.5	112.5	110.2	115.2	115.1	114.9	114.9	114.9	المشروبات غير الكحولية	12
2	Alcoholic beverages& Tobacco				119.1	123.3	123.3	123.3	117.1	119.6	119.6	119.6	119.6	المشروبات الكحولية و التبغ	2
3	Clothes and Footwear				94.3	94.7	94.7	94.7	92.9	92.5	92.5	92.1	92.3	الملابس والاحذية	3
31	Clothes				93.9	94.3	94.3	94.2	102.0	101.6	101.5	101.1	101.3	الملابس	31
311	Cloth Fabrics				100.8	100.8	100.8	100.7	95.5	95.5	95.5	95.5	96.2	مواد الملابس	311
312	Sewing Clothes Services				110.6	110.6	110.6	110.5	110.1	109.8	109.8	109.2	109.2	خدمات خياطة الملابس	312
313	Men's Readymade Wear				79.5	79.9	79.9	99.0	93.7	93.2	93.1	92.8	92.9	ملابس رجالية جاهزة	313
314	Ladies' Readymade Wear				85.1	85.9	85.9	87.6	76.6	76.1	75.9	75.1	75.1	ملابس نسائية جاهزة	314
315	Children's Readymade Wear				78.6	79.3	79.3	79.3	76.6	76.4	76.3	75.3	75.5	ملابس اطفال جاهزة	315
316	Clothes Cleaning				106.9	106.9	106.9	106.9	106.7	106.7	106.7	106.7	106.7	تنظيف الملابس	316
32	Footwear				97.2	97.4	89.7	97.9	98.8	98.6	98.6	98.6	98.7	الاحذية	32

Consumer Price Index (CPI) and Inflation Rate in Kurdistan Region Sep / 2020

Continued

	Main and sub groups	كانون الاول	تشرين الثاني	تشرين الاول	أيلول	اب	تموز	حزيران	ايار	نيسان	أذار	شباط	كانون الثاني	القسم / المجموعة الرئيسية / المجموعة الفرعية	
		Dec	Nov	Oct	Sep	Aug	July	June	May	April	Mar	Feb	Jan		
		2020	2020	2020	2020	2020	2020	2020	2020	2020	2020	2020	2020		
4	Housing (House rental, Water, Electricity & LPG)				89.77	90.2	92.2	93.2	90.7	90.7	94.1	95.8	95.2	السكن (الاجار ، المياه ، الكهرباء ، الغاز)	4
411	Rent				87.77	87.9	88.8	90.1	89.4	89.0	89.1	89.6	89.7	الاجار	411
412	House Maintenance and Services				86.43	86.4	86.4	86.4	94.0	93.9	93.9	93.9	93.7	صيانة وخدمات المسكن	412
413	Electricity and Water Supply				112.11	116.7	133.3	135.9	70.4	68.9	87.2	97.0	97.3	امدادات المياه والكهرباء	413
414	Fuels(gasoline, kerosene and LPG)				87.82	87.9	87.9	87.9	88.5	96.4	98.6	98.8	95.7	الوقود (البنزين و النفط و الغاز)	414
5	House Supplies , Appliances & Maintenance				88.88	89.4	89.5	89.5	91.0	90.8	90.7	90.5	90.5	التجهيزات والمعدات المنزلية والصيانة	5
51	Furniture & Equipment				86.81	87.0	87.1	87.0	85.5	85.6	85.7	85.8	85.6	الاثاث والتجهيزات	51
52	Home Appliances				90.54	91.4	91.5	91.6	89.9	89.8	89.6	89.3	89.5	الاجهزة المنزلية	52
6	Health				117.74	117.8	116.9	116.8	117.3	116.3	116.3	116.3	116.1	الصحة	6
7	Transportation				97.01	97.0	97.4	97.0	99.7	101.2	101.5	101.4	94.6	النقل	7
8	Communications				112.25	112.3	112.3	112.3	118.0	119.2	119.2	119.2	120.0	الاتصال	8
9	Recreation and Culture				92.22	92.2	92.2	92.1	92.7	91.0	91.1	91.0	91.1	الترفيه والثقافة	9
10	Education				108.27	108.3	108.3	108.3	108.5	108.3	108.3	108.3	108.3	التعليم	10
11	Restaurants				85.42	85.4	89.3	89.3	90.5	91.9	91.9	92.3	94.7	المطاعم	11
12	Misc. Services and Goods				113.05	114.7	112.7	109.5	107.7	106.9	105.2	105.0	103.3	السلع والخدمات المتنوعة	12
0	General Index Number				95.17	95.13	95.32	95.3	96.8	97.1	97.5	97.1	95.4	الرقم القياسي العام	0

Consumer Price Index (CPI) and Inflation Rate in Kurdistan Region Sep / 2020

CPI in Erbil governorate Sep /2020

	Main and sub groups	كاتون الاول	تشرين الثاني	تشرين الاول	ايلول	اب	تموز	حزيران	ايار	نيسان	اذار	شباط	كاتون الثاني	القسم / المجموعة الرئيسية / المجموعة الفرعية	
		Dec	Nov	Oct	Sep	Aug	July	June	May	April	Mar	Feb	Jan		
		2020	2020	2020	2020	2020	2020	2020	2020	2020	2020	2020	2020		
1	Food and Non-Alcoholic Beverages				90.4	88.4	87.3	87.4	88.7	93.0	90.5	91.6	91.3	الاغذية والمشروبات غير الكحولية	1
11	Food				89.9	87.8	86.6	86.8	89.8	93.8	91.5	92.6	92.4	الاغذية	11
111	Cereals and their products				92.2	92.2	92.2	88.4	97.4	97.4	97.4	97.4	97.4	الخبز والحبوب	111
112	Meats				89.9	89.9	89.9	87.3	91.3	90.8	89.2	94.0	93.7	اللحوم	112
113	Fish				78.4	78.4	78.4	77.4	80.4	80.3	80.3	81.5	81.5	الاسماك	113
114	Yogurt, Cheese and Eggs				81.0	79.5	79.8	85.8	79.0	81.3	79.8	79.0	77.7	اللبن والجبن والبيض	114
115	Oils and Fats				89.2	89.2	89.2	89.4	100.1	100.2	100.2	99.6	99.4	الزيوت والدهون	115
116	Fruits				100.4	97.9	92.8	99.8	90.7	97.5	83.0	83.0	80.2	الفواكه	116
117	Vegetables				82.7	74.9	71.8	72.1	83.9	101.5	101.3	100.4	101.6	الخضراوات	117
118	Sugar and Sugar Products				98.6	98.6	98.6	98.6	91.2	91.2	91.2	91.2	91.2	السكر والمنتجات السكرية	118
119	Other Food Products				109.3	109.3	110.1	110.1	101.9	101.9	101.9	101.9	101.9	منتجات الاغذية الاخرى	119
12	Non-Alcoholic Beverages				107.2	107.2	107.2	103.5	109.2	109.2	109.2	109.2	109.2	المشروبات غير الكحولية	12
2	Alcoholic beverages & Tobacco				117.8	129.7	129.7	129.7	122.9	129.7	129.7	129.7	129.7	المشروبات الكحولية و التبغ	2
3	Clothes and Footwear				93.1	93.1	93.3	93.1	90.9	90.8	90.8	90.8	90.9	الملابس والاحذية	3
31	Clothes				90.6	90.6	90.5	90.3	87.7	87.6	87.6	87.6	87.6	الملابس	31
311	Cloth Fabrics				94.2	94.2	93.9	93.7	90.3	90.3	90.3	90.3	92.2	مواد الملابس	311
312	Sewing Clothes Services				109.9	109.9	108.1	108.1	108.0	108.0	108.0	108.0	108.0	خدمات خياطة الملابس	312
313	Men's Readymade Wear				99.3	99.3	99.1	99.1	91.9	91.9	91.9	91.9	91.7	ملابس رجالية جاهزة	313
314	Ladies' Readymade Wear				75.4	75.4	75.4	79.7	79.6	79.6	79.6	79.6	78.3	ملابس نسائية جاهزة	314
315	Children's Readymade Wear				79.5	79.5	79.5	79.5	79.5	79.5	79.5	79.5	79.5	ملابس اطفال جاهزة	315
316	Clothes Cleaning				100.0	100.0	100.0	100.0	100.0	100.0	100.0	100.0	100.0	تنظيف الملابس	316
32	Footwear				107.4	107.4	109.5	109.5	109.5	109.5	109.5	109.5	109.5	الاحذية	32

Consumer Price Index (CPI) and Inflation Rate in Kurdistan Region Sep / 2020

Continued

	Main and sub groups	كانون الاول	تشرين الثاني	تشرين الاول	أيلول	اب	تموز	حزيران	ايار	نيسان	آذار	شباط	كانون الثاني	التقسيم / المجموعة الرئيسية / المجموعة الفرعية	
		Dec	Nov	Oct	Sep	Aug	July	June	May	April	Mar	Feb	Jan		
		2020	2020	2020	2020	2020	2020	2020	2020	2020	2020	2020	2020		
4	Housing (Rent, Water, Electricity & LPG)				84.7	85.9	86.6	86.1	84.3	83.2	87.8	89.4	87.9	السكن (الايجار ، المياه ، الكهرباء ، الغاز)	4
41	Rent				82.6	82.6	82.5	82.5	82.5	82.5	82.5	82.5	82.5	الايجار	411
41	House Maintenance and Services				60.5	60.5	60.5	60.5	93.1	93.1	93.1	93.1	93.1	صيانة وخدمات المسكن	412
41	Electricity and Water Supply				126.1	140.1	150.0	143.1	121.6	98.4	150.8	169.8	157.3	امدادات المياه والكهرباء	413
41	Fuels(gasoline, kerosene and LPG)				83.8	83.8	83.8	83.8	84.3	91.6	94.0	94.0	89.5	الوقود (البنزين و النفط و الغاز)	414
5	House Supplies , Appliances & Maintenance				90.3	90.3	90.5	90.5	98.5	98.5	98.5	98.5	98.3	التجهيزات والمعدات المنزلية والصيانة	5
51	Furniture & Equipment				79.7	79.7	80.1	80.1	79.4	79.4	79.4	79.4	78.9	الاثاث والتجهيزات	51
52	Home Appliances				99.3	99.3	99.3	99.3	99.3	99.3	99.3	99.3	99.2	الاجهزة المنزلية	52
6	Health				116.9	116.9	114.1	114.1	116.8	114.1	114.1	114.1	114.3	الصحة	6
7	Transportation				99.1	99.0	99.0	99.1	97.7	99.5	99.9	99.9	98.9	النقل	7
8	Communications				114.7	114.7	114.7	114.7	116.0	118.9	118.9	118.9	120.8	الاتصال	8
9	Recreation and Culture				83.5	83.5	83.5	83.5	89.2	84.6	84.6	84.6	84.8	الترفيه والثقافة	9
10	Education				102.8	102.8	102.8	102.8	103.2	102.8	102.8	102.8	102.8	التعليم	10
11	Restaurants				90.8	90.8	100.7	100.7	101.6	101.6	101.6	101.6	101.6	المطاعم	11
12	Misc. Services and Goods				114.6	117.6	113.5	109.9	105.6	104.7	102.3	102.3	101.7	السلع والخدمات المتنوعة	12
0	General Index Number				94.4	94.3	94.1	94	95.9	95.0	95.3	95.9	95.3	الرقم القياسي العام	0

CPI in Sulaimania governorate Sep /2020

Main and sub groups	كانون الاول	تشرين الثاني	تشرين الاول	أيلول	أب	تموز	حزيران	ايار	نيسان	آذار	شباط	كانون الثاني	القسم / المجموعة الرئيسية / المجموعة الفرعية	ت
	Dec	Nov	Oct	Sep	Aug	July	June	May	April	Mar	Feb	Jan		
	2020	2020	2020	2020	2020	2020	2020	2020	2020	2020	2020	2020		
1 Food and Non-Alcoholic Beverages				92.7	91.6	91.2	91.7	95.3	96.4	96.9	91.5	91.0	الإغذية والمشروبات غير الكحولية	1
11 Food				91.8	90.6	90.2	90.9	94.5	95.7	96.2	90.6	90.0	الإغذية	11
111 Cereals and their products				92.8	93.1	93.1	93.1	96.3	96.4	95.7	95.6	95.6	الخبز والحبوب	111
112 Meats				94.8	94.7	94.7	94.7	96.3	98.8	100.2	85.6	85.	اللحوم	112
113 Fish				56.9	56.9	56.9	56.9	58.8	58.8	58.8	58.8	58.8	الأسماك	113
114 Yogurt, Cheese and Eggs				92.0	91.8	91.8	91.7	91.2	91.4	92.2	86.3	86.3	اللبن والجبن والبيض	114
115 Oils and Fats				92.1	91.9	91.9	91.9	103.4	103.4	103.5	103.5	103.5	الزيوت والدهون	115
116 Fruits				101.9	100.5	99.8	102.3	93.8	94.6	93.9	91.7	89.5	الفواكه	116
117 Vegetables				73.6	68.0	66.1	68.1	96.3	98.2	99.7	97.7	96.0	الخضراوات	117
118 Sugar and Sugar Products				104.6	104.6	104.6	104.6	106.3	106.3	106.3	106.3	106.3	السكر والمنتجات السكرية	118
119 Other Food Products				126.9	127.1	127.1	127.1	129.9	126.8	126.7	126.7	126.7	منتجات الأغذية الأخرى	119
12 Non-Alcoholic Beverages				114.7	113.9	114.8	111.5	114.5	114.3	113.8	113.8	113.8	المشروبات غير الكحولية	12
2 Alcoholic beverages & Tobacco				110.1	110.1	110.1	110.1	101.6	101.6	101.6	101.6	101.6	المشروبات الكحولية و التبغ	2
3 Clothes and Footwear				91.4	91.4	91.4	91.4	91.2	91.2	91.2	91.2	91.2	الملابس والأحذية	3
31 Clothes				91.3	91.3	91.3	91.3	114.6	114.6	114.4	114.4	114.4	الملابس	31
311 Cloth Fabrics				102.7	102.7	102.7	102.7	101.8	101.8	101.8	101.8	101.8	مواد الملابس	311
312 Sewing Clothes Services				96.0	96.0	96.0	96.0	95.9	95.9	95.9	95.9	95.9	خدمات خياطة الملابس	312
313 Men's Readymade Wear				50.4	50.4	50.4	98.5	93.0	93.0	92.8	92.8	92.8	ملابس رجالية جاهزة	313
314 Ladies' Readymade Wear				75.8	75.8	75.8	75.8	63.0	63.0	62.6	62.6	62.6	ملابس نسائية جاهزة	314
315 Children's Readymade Wear				71.9	71.9	71.9	71.9	65.1	65.1	65.1	65.1	65.1	ملابس اطفال جاهزة	315
316 Clothes Cleaning				124.5	124.5	124.5	124.5	124.1	124.1	124.1	124.1	124.1	تنظيف الملابس	316
32 Footwear				92.0	92.0	92.0	92.0	92.3	92.3	92.3	92.3	92.3	الأحذية	32

Consumer Price Index (CPI) and Inflation Rate in Kurdistan Region Sep / 2020

Continued

Main and sub groups	كانون الاول	تشرين الثاني	تشرين الاول	أيلول	أب	تموز	حزيران	ايار	نيسان	آذار	شباط	كانون الثاني	القسم / المجموعة الرئيسية / المجموعة الفرعية	ت
	Dec	Nov	Oct	Sep	Aug	July	June	May	April	Mar	Feb	Jan		
	2020	2020	2020	2020	2020	2020	2020	2020	2020	2020	2020	2020		
4 Housing (Renta, Water, Electricity & LPG)				86.4	86.7	89.8	92.2	89.9	90.3	93.1	95.2	94.3	السكن (الاجبار، المياه، الكهرباء، الغاز)	4
411 Rent				84.1	84.5	86.8	89.7	88.7	87.7	87.9	89.2	89.4	الاجار	411
412 House Maintenance and Services				81.1	81.1	81.1	81.1	80.2	80.2	80.2	80.2	79.8	صيانة وخدمات المسكن	412
413 Electricity and Water Supply				95.1	95.1	116.9	123.5	100.5	100.5	133.3	150.5	145.3	امدادات المياه والكهرباء	413
414 Fuels(gasoline, kerosene and LPG)				96.3	96.7	96.7	96.7	97.6	104.7	106.6	106.6	102.8	الوقود (البنزين و النفط و الغاز)	414
5 House Supplies , Appliances & Maintenance				86.8	87.9	87.9	87.8	85.4	84.6	84.4	84.3	84.5	التجهيزات والمعدات المنزلية والصيانة	5
51 Furniture & Equipment				91.5	91.6	91.6	91.3	89.0	88.1	88.1	88.0	87.9	الاثاث والتجهيزات	51
52 Home Appliances				82.6	84.6	84.6	84.8	82.3	81.5	81.1	81.0	81.4	الاجهزة المنزلية	52
6 Health				111.3	111.3	111.3	111.2	110.7	110.7	110.7	110.7	110.1	الصحة	6
7 Transportation				96.0	96.0	97.0	96.0	98.4	99.8	100.1	99.9	92.1	النقل	7
8 Communications				108.2	108.2	108.2	108.2	123.5	123.5	123.5	123.5	123.5	الاتصال	8
9 Recreation and Culture				103.0	103.0	103.0	102.6	101.8	101.6	101.7	101.8	101.7	الترفيه والثقافة	9
10 Education				113.4	113.4	113.4	113.4	112.9	112.9	112.9	112.9	112.9	التعليم	10
11 Restaurants				93.5	93.5	93.5	93.5	94.2	94.2	94.2	94.2	94.2	المطاعم	11
12 Misc. Services and Goods				110.7	110.6	110.2	107.9	107.1	106.6	105.6	104.3	103.1	السلع والخدمات المتنوعة	12
0 General Index Number				94.2	94.0	94.6	94.8	96.4	97.0	97.6	96.4	94.2	الرقم القياسي العام	0

CPI in Duhok governorate Sep /2020

Main and sub groups	كانون الاول	تشرين الثاني	تشرين الاول	أيلول	اب	تموز	حزيران	ايار	نيسان	اذار	شباط	كانون الثاني	القسم / المجموعة الرئيسية / المجموعة الفرعية	ت
	Dec	Nov	Oct	Sep	Aug	July	June	May	April	Mar	Feb	Jan		
	2020	2020	2020	2020	2020	2020	2020	2020	2020	2020	2020	2020		
1 Food and Non-Alcoholic Beverages				88.1	87.9	86.5	88.0	90.3	95.0	94.4	91.9	92.4	الاغذية والمشروبات غير الكحولية	1
11 Food				86.6	86.5	84.9	86.5	90.8	95.2	94.9	92.4	92.8	الاغذية	11
111 Cereals and their products				98.0	97.9	98.6	98.6	101.0	101.8	100.6	101.5	101.6	الخبز والحبوب	111
112 Meats				89.7	89.9	91.3	91.8	89.9	91.9	90.6	87.9	88.8	اللحوم	112
113 Fish				83.3	83.1	84.5	82.9	88.0	88.6	88.6	88.8	89.3	الأسماك	113
114 Yogurt, Cheese and Eggs				94.1	95.4	94.9	95.7	95.8	103.2	103.6	98.6	97.8	اللبن والجبن والبيض	114
115 Oils and Fats				94.9	94.5	95.0	95.7	96.1	96.0	96.0	94.9	94.9	الزيوت والدهون	115
116 Fruits				84.7	77.3	74.3	77.5	79.0	76.3	76.0	73.0	74.7	الفواكه	116
117 Vegetables				63.8	65.8	58.0	62.8	78.9	95.1	94.8	90.0	90.7	الخضراوات	117
118 Sugar and Sugar Products				106.1	106.2	106.2	104.6	100.3	100.0	100.0	99.6	99.9	السكر والمنتجات السكرية	118
119 Other Food Products				99.6	99.6	101.0	101.3	89.2	89.3	89.3	89.2	89.2	منتجات الأغذية الأخرى	119
12 Non-Alcoholic Beverages				118.6	118.6	118.6	118.6	127.4	127.4	127.4	127.4	127.4	المشروبات غير الكحولية	12
2 Alcoholic beverages& Tobacco				138.7	138.7	138.7	138.7	138.7	138.7	138.7	138.7	138.7	المشروبات الكحولية و التبغ	2
3 Clothes and Footwear				101.8	103.6	104.4	103.7	99.9	98.3	98.1	96.4	97.3	الملابس والاحذية	3
31 Clothes				104.1	106.0	106.7	106.3	101.8	100.0	99.8	97.8	98.7	الملابس	31
311 Cloth Fabrics				107.6	107.6	108.3	108.3	91.8	91.9	92.0	92.0	92.0	مواد الملابس	311
312 Sewing Clothes Services				139.9	139.9	142.5	142.5	143.2	141.4	141.8	138.8	138.8	خدمات خياطة الملابس	312
313 Men's Readymade Wear				103.4	105.2	106.0	99.6	98.6	96.0	95.6	94.6	95.4	ملابس رجالية جاهزة	313
314 Ladies' Readymade Wear				118.7	122.5	123.1	123.0	99.1	96.7	96.5	93.0	94.8	ملابس نسائية جاهزة	314
315 Children's Readymade Wear				90.0	93.3	94.5	93.5	95.2	93.9	93.5	88.6	89.9	ملابس اطفال جاهزة	315
316 Clothes Cleaning				84.0	84.0	84.0	84.0	83.1	83.1	83.1	83.1	83.1	تنظيف الملابس	316
32 Footwear				90.7	91.7	92.7	90.7	92.8	92.1	92.0	92.1	92.6	الاحذية	32

Consumer Price Index (CPI) and Inflation Rate in Kurdistan Region Sep / 2020

Continued

	Main and sub groups	كانون الاول	تشرين الثاني	تشرين الاول	أيلول	اب	تموز	حزيران	ايار	نيسان	أذار	شباط	كانون الثاني	القسم / المجموعة الرئيسية / المجموعة الفرعية	ت
		Dec	Nov	Oct	Sep	Aug	July	June	May	April	Mar	Feb	Jan		
		2020	2020	2020	2020	2020	2020	2020	2020	2020	2020	2020	2020		
4	Housing)Renta, Water, Electricity & LPG)				104.5	104.1	105.7	106.7	103.7	105	107.5	108.8	110.1	السكن (الإيجار، المياه ، الكهرباء، الغاز)	4
411	Rent				101.9	101.9	101.9	101.9	103.1	103.2	103.3	103.3	103.4	الإيجار	411
412	House Maintenance and Services				138.7	138.7	138.7	138.7	123.9	123.6	123.6	123.6	123.6	صيانة وخدمات المسكن	412
413	Electricity and Water Supply				122.1	120.4	137.7	148.1	134.3	127.3	148.1	160.3	172.4	امدادات المياه والكهرباء	413
414	Fuels(gasoline, kerosene and LPG)				139.9	139.9	142.5	142.5	77.4	87.8	90.5	91.5	92.2	الوقود(البنزين ، النفط ، الغاز)	414
5	House Supplies , Appliances & Maintenance				90.6	90.8	91.1	91.2	88.8	89.8	89.7	88.7	88.8	التجهيزات والمعدات المنزلية والصيانة	5
51	Furniture & Equipment				89.3	89.7	89.9	90.1	89.5	91.8	91.8	92.7	92.9	الاثاث والتجهيزات	51
52	Home Appliances				91.6	91.7	92.1	92.1	88.8	89.8	89.7	88.7	88.8	الاجهزة المنزلية	52
6	Health				131.5	131.8	132	132	131.6	131.6	131.5	131.7	131.7	الصحة	6
7	Transportation				95.6	95.5	95.5	95.5	105.8	106.9	107.1	107.2	92	النقل	7
8	Communications				116.1	116.1	116.1	116.1	110.5	111	111	111.1	111.4	الاتصال	8
9	Recreation and Culture				85.6	85.6	85.6	85.6	80.2	80.5	80.5	80.3	80.8	الترفيه والثقافة	9
10	Education				107.3	107.3	107.3	107.3	108.9	108.9	108.9	108.9	108.9	التعليم	10
11	Restaurants				61.1	61.1	62.7	62.7	63	70.1	69.9	71.7	83.5	المطاعم	11
12	Misc. Services and Goods				115.1	118	116.3	111.9	112.7	111.5	109.6	111.2	106.3	السلع والخدمات المتنوعة	12
0	General Index Number				98.4	98.6	98.6	98.8	99.4	101	101.2	100.9	98.1	الرقم القياسي العام	0

Consumer Price Index (CPI) and Inflation Rate in Kurdistan Region Sep / 2020

Monthly average change in Kurdistan Region for the first six months / 2020

#	Main groups	inflation rate	حزيران	ايار	inflation rate	ايار	نيسان	inflation rate	نيسان	اذار	inflation rate	اذار	شباط	inflation rate	شباط	كانون الثاني	inflation rate	كانون الثاني	كانون الاول	المجموعة الرئيسية	ت
			June	May		May	Apr		Apr	Mar		Feb	Jan		Jan	Dec					
			2020	2020		2020	2020		2020	2020		2020	2020		2020	2019					
1	Food and Non-Alcoholic Beverages	-2.7	89.3	91.8	-3.2	91.8	94.9	0.8	94.8	94	2.6	94	91.6	0.2	91.6	91.4	0.7	91.4	90.7	الاغذية والمشروبات غير الكحولية	1
2	Alcoholic Beverages & Tobacco	5.3	123.3	117.1	-2.1	117.1	119.6	0	118.7	118.7	0	118.7	118.7	0	118.7	118.7	0	118.7	118.7	المشروبات الكحولية و التبغ	2
3	Clothes and Footwear	2	94.7	92.9	0.4	92.9	92.5	0	92.8	92.7	0.4	92.7	92.4	-0.2	92.4	92.6	-0.5	92.6	93.1	الملابس والاحذية	3
4	Housing(Rent, Water ,Electricity& LPG)	2.8	93.2	90.7	0	90.7	90.7	-3.4	90.9	94.1	-1.8	94.1	95.8	0.7	95.8	95.1	-0.5	95.1	95.6	السكن(الاجار ، المياه ، الكهرباء، الغاز)	4
5	House Supplies , Appliances & Maintenance	-1.6	89.5	91	2.2	91	89	0.1	91.1	91	0.3	91	90.7	-0.1	90.7	90.8	-0.4	90.8	91.2	التجهيزات والمعدات المنزلية والصيانة	5
6	Health	-0.4	116.8	117.3	0.8	117.3	116.3	0	116.1	116.1	0	116.1	116.1	0.2	116.1	115.9	-0.7	115.9	116.7	الصحة	
7	Transportation	-2.7	97	99.7	-1.5	99.7	101.2	-0.3	102.5	102.8	0.1	102.8	102.8	8.7	102.8	94.6	1.3	94.6	93.4	النقل	7
8	Communications	-4.9	112.3	118	-1	118	119.2	0	118.5	118.5	0	118.5	118.5	-0.7	118.5	119.3	5.4	119.3	113.2	الاتصال	8
9	Recreation and Culture	-0.7	92.1	92.7	1.9	92.7	91	0	91.5	91.5	0	91.5	91.5	-0.1	91.5	91.6	0.3	91.6	91.3	الترفيه والثقافة	9
10	Education	-0.2	108.3	108.5	0.2	108.5	108.3	0	108.7	108.7	0	108.7	108.7	0	108.7	108.7	0	108.7	108.7	التعليم	10
11	Restaurants	-1.3	89.3	90.5	-1.6	90.5	91.9	0	92.2	92.2	-0.4	92.2	92.6	-2.6	92.6	95	-0.3	95	95.3	المطاعم	11
12	Misc. services and Goods	1.7	109.5	107.7	0.8	107.7	106.9	1.7	105.2	103.5	0.2	103.5	103.3	1.7	103.3	101.5	2	101.5	99.5	السلع والخدمات المتنوعة	12
	General Index Number	-1.5	95.3	96.8	-0.2	96.8	97.1	-0.4	98.6	99	0.4	99	98.6	2.1	98.6	96.6	0.6	96.6	96.1	الرقم القياسي العام	0

Consumer Price Index (CPI) and Inflation Rate in Kurdistan Region Sep / 2020

Monthly average change in Kurdistan Region for the second six months / 2020

#	Division	كانون الأول		تشرين الثاني		تشرين الأول		أيلول		أب		تموز		حزيران		الإقسام الرئيسية	ت									
		معدل التضخم	Dec 2020	Nov 2020	معدل التضخم	Nov 2020	Oct 2020	معدل التضخم	Oct 2020	Sep 2020	معدل التضخم	Sep 2020	Aug 2020	معدل التضخم	Aug 2020			July 2020	معدل التضخم	July 2020	June 2020					
		1	Food and Non-Alcoholic Beverages																	1.4	90.9	89.65	1.0	89.65	88.74	-0.7
2	Alcoholic Beverages & Tobacco															-3.4	119.1	123.35	0.0	123.35	123.35	0.0	123.3	123.3	المشروبات الكحولية و التبغ	02
3	Clothes and Footwear															-0.4	94.3	94.67	-0.3	94.67	94.91	0.2	94.9	94.7	الملابس والاحذية	03
4	Housing(Rent, Water, Electricity & LPG)															-0.5	89.8	90.23	-2.1	90.23	92.17	-1.1	92.2	93.2	السكن(الاجار ، المياه ، الكهرباء، الغاز)	04
5	House Supplies , Appliances & Maintenance															-0.6	88.9	89.40	-0.1	89.40	89.52	0.0	89.5	89.5	التجهيزات والمعدات المنزلية والصيانة	05
6	Health															0.0	117.7	117.79	0.8	117.79	116.86	0.0	116.9	116.8	الصحة	06
7	Transportation															0.0	97.0	96.98	-0.4	96.98	97.38	0.4	97.4	97.0	النقل	07
8	Communications															0.0	112.3	112.25	0.0	112.25	112.25	0.0	112.3	112.3	الاتصال	08
9	Recreation and Culture															0.0	92.2	92.24	0.0	92.24	92.24	0.2	92.2	92.1	الترفيه والثقافة	09
10	Education															0.0	108.3	108.27	0.0	108.27	108.27	0.0	108.3	108.3	التعليم	10
11	Restaurants															0.0	85.4	85.42	-4.3	85.42	89.29	0.0	89.3	89.3	المطاعم	11
12	Misc. Services and Goods															-1.4	113.1	114.69	1.7	114.69	112.72	3.0	112.7	109.5	السلع والخدمات المتنوعة	12
0	General Index Number															0.04	95.17	95.13	-0.2	95.13	95.32	-0.03	95.32	95.35	الرقم القياسي العام	00

Consumer Price Index (CPI) and Inflation Rate in Kurdistan Region Sep / 2020

Annual average change in Kurdistan Region the first six months / 2020

#	Main groups	inflation rate	حزيران	حزيران	inflation rate	ايار	ايار	inflation rate	نيسان	نيسان	inflation rate	آذار	آذار	inflation rate	شباط	شباط	inflation rate	كانون الثاني	كانون الثاني	المجموعة الرئيسية	ت
			June	June		May	May		Apr	Apr		Mar	Mar		Feb	Feb		Jan	Jan		
			2020	2019		2020	2019		2020	2019		2020	2019		2020	2019		2020	2019		
01	Food and Non-Alcoholic Beverages	-3.9	89.3	92.9	-4.7	91.8	96.4	-1.2	94.8	96.0	-0.2	94.0	94.1	1.1	91.6	90.6	0.8	91.4	90.6	الأغذية والمشروبات غير الكحولية	01
02	Alcoholic Beverages & Tobacco	3.2	123.3	119.5	-1.5	117.1	118.9	-0.7	118.7	119.5	-0.7	118.7	119.5	-0.7	118.7	119.5	-0.7	118.7	119.5	المشروبات الكحولية و التبغ	02
03	Clothes and Footwear	0.5	94.7	94.3	-2.2	92.9	95.0	-1.6	92.8	94.3	-1.3	92.7	93.9	0.3	92.4	92.1	-0.4	92.6	93.0	الملابس والأحذية	03
04	Housing(Rent, Water ,Electricity& LPG)	-0.1	93.2	93.3	-0.3	90.7	90.9	-0.3	90.9	91.2	0.2	94.1	94.0	0.7	95.8	95.1	-1.3	95.1	96.4	السكن(الإيجار ، المياه ، الكهرباء، الغاز)	04
05	House Supplies , Appliances & Maintenance	-4.1	89.5	93.4	-2.6	91.0	93.4	-2.7	91.1	93.6	-2.8	91.0	93.6	-2.9	90.7	93.5	-1.8	90.8	92.5	التجهيزات والمعدات المنزلية والصيانة	05
06	Health	-1.8	116.8	118.9	-1.1	117.3	118.6	-1.9	116.1	118.4	-1.9	116.1	118.3	-0.8	116.1	117.1	-0.6	115.9	116.6	الصحة	
07	Transportation	7.3	97.0	90.4	12.5	99.7	88.6	13.7	102.5	90.2	16.1	102.8	88.6	16.5	102.8	88.2	4.0	94.6	90.9	النقل	07
08	Communications	0.1	112.3	112.1	5.7	118.0	111.6	6.8	118.5	111.0	6.6	118.5	111.2	4.3	118.5	113.6	2.2	119.3	116.8	الاتصال	08
09	Recreation and Culture	-2.9	92.1	94.9	-3.4	92.7	96.0	-4.1	91.5	95.4	-5.4	91.5	96.8	-6.0	91.5	97.4	-7.1	91.6	98.6	الترفيه والثقافة	09
10	Education	-6.9	108.3	116.3	-6.7	108.5	116.3	-6.6	108.7	116.4	-6.1	108.7	115.8	-4.3	108.7	113.6	-4.3	108.7	113.6	التعليم	10
11	Restaurants	-8.9	89.3	98.0	-7.7	90.5	98.0	-5.7	92.2	97.8	-5.7	92.2	97.8	-5.1	92.6	97.6	-2.6	95.0	97.6	المطاعم	11
12	Misc. services and Goods	16.0	109.5	94.4	16.8	107.7	92.2	15.0	105.2	91.5	11.3	103.5	93.0	10.9	103.3	93.1	10.7	101.5	91.7	السلع والخدمات المتنوعة	12
	General Index Number	-0.4	95.3	95.7	1.2	96.8	95.7	2.8	98.6	95.9	3.5	99.0	95.6	4.1	98.6	94.8	1.1	96.6	95.6	الرقم القياسي العام	00

Consumer Price Index (CPI) and Inflation Rate in Kurdistan Region Sep / 2020

Annual average change in Kurdistan Region for the second six months / 2020

#	Divisions	معدل التضخم	كانون الأول	كانون الأول	معدل التضخم	تشرين الثاني	تشرين الثاني	معدل التضخم	تشرين الأول	تشرين الأول	معدل التضخم	أيلول	أيلول	معدل التضخم	أب	أب	معدل التضخم	تموز	تموز	المجموعة الرئيسية	
			الأول	الأول		الثاني	الثاني		الأول	الأول		أيلول	أيلول		أب	أب		تموز	تموز		
			Dec	Dec		Nov	Nov		Oct	Oct		Sep	Sep		August	August		July	July		
			2020	2019		2020	2019		2020	2019		2020	2019		2020	2019		2020	2019		
01	Food and Non-Alcoholic Beverages								-0.8	90.9	91.6	-2.2	89.65	91.6	-5.5	88.7	93.9			الإغذية والمشروبات غير الكحولية	01
02	Alcoholic Beverages & Tobacco								-0.3	119.1	119.5	3.2	123.35	119.5	3.2	123.3	119.5			المشروبات الكحولية و التبغ	02
03	Clothes and Footwear								0.1	94.3	94.2	0.3	94.67	94.3	1.0	94.9	94.0			الملابس والأحذية	03
04	Housing(Rent, Water, Electricity & LPG)								-1.3	89.8	90.9	-4.1	90.23	94.1	-1.6	92.2	93.6			السكن (الإيجار ، المياه ، الكهرباء، الغاز)	04
05	House Supplies , Appliances & Maintenance								-4.3	88.9	92.9	-3.8	89.40	92.9	-4.1	89.5	93.4			التجهيزات والمعدات المنزلية والصيانة	05
06	Health								0.7	117.7	116.9	0.9	117.79	116.8	-0.6	116.9	117.6			الصحة	
07	Transportation								3.0	97.0	94.2	7.3	96.98	90.3	8.6	97.4	89.7			النقل	07
08	Communications								-0.8	112.3	113.2	-1.2	112.25	113.6	-0.4	112.3	112.8			الاتصال	08
09	Recreation and Culture								2.2	92.2	90.2	-0.8	92.24	93.0	-2.4	92.2	94.5			الترفيه والثقافة	09
10	Education								-6.9	108.3	116.3	-7.0	108.27	116.4	-6.9	108.3	116.3			التعليم	10
11	Restaurants								-12.7	85.4	97.9	-13.4	85.42	98.6	-8.9	89.3	98.0			المطاعم	11
12	Misc. services and Goods								13.4	113.1	99.7	17.6	114.69	97.5	18.6	112.7	95.0			السلع والخدمات المتنوعة	12
	General Index Number								-0.7	95.17	95.9	-0.6	95.13	95.7	-0.6	95.3	95.8			الرقم القياسي العام	00

Ministry of planning/ Kurdistan Region Statistics Office

For more Information, please contact us on:

E-Mail: contact@krso.gov.krd

Web site: www.krso.gov.krd

Number phone: 07508963143

<https://www.facebook.com/krso.krd>