

MUNSTIRY OF PLANNING  
KURDISTAN REGIONAL GOVERNMENT  
KURDISTAN REGIONAL STATISTICS OFFICE



## Consumer Price Index (CPI)and Inflation in For Kurdistan Region For Month December / 2014

---

Consumer Price Index Department

1/1/2014

## **Inflation Rates Analysis**

### **1. Monthly Inflation Rates:-**

Consumer price index for Dec 2014 in Kurdistan has amounted to 152.1% decreasing at a rate of 0.2% as compared with the previous month due to the relative decrease in prices of the divisions of Food and Non-Alcoholic Beverages , Transportation at the monthly rates of 1.8%, 0.3% respectively.

The reason behind prices decrease in the division of Food and Non-Alcoholic Beverages is generally due to the decrease in the prices of Vegetables , Food , Oils and Fats .

Sections which recorded a rise in the prices are Housing, House Supplies , Restaurants , Education , Misc. Services and Goods , Clothes and Footwear at a rate of %3.6 , %1.1 , %0.1 , % 0.4

The reason for the rise in the Department of Housing has been caused by the rise in the department of water and electricity supply this increase is mainly due to high prices local generators.

Sections in which no change was not happening Alcoholic Beverages and Tobacco , Communications , appliances and Maintenance, House Supplies , Health , Recreation and Culture , Restaurants .

### **2. Annual Inflation Rates :-**

Consumer price index for Dec 2014 in Kurdistan has amounted to 152.1% *increasing* at a rate of (4.2%) as compared with Dec 2013 which amounted to (146.8%) due to the increase in the index numbers of the divisions (Housing, House Supplies , Restaurants , Health , Transportation , Alcoholic Beverages and Tobacco , Clothes and Footwear , Food and Non-Alcoholic Beverages , appliances and Maintenance, House Supplies , Education, Communications , and Recreation and Culture at the rates of (20.2%, 4.1%,4.0%, 3.8%,3.7%, 2.6%,2.1% ,1.3%, 1.1% , %0.3 , %0.1 . respectively.

### **3. Inflation Averages as Compared with 2007:-**

Consumer price index for Dec 2014 in Kurdistan has amounted to 152.1% , which means that the general level for prices in Dec 2014 increased at a rate of 52.1% as compared with the year of 2007.

CPI of Kurdistan Region For/ January - December/ 2014

#	Division	كانون الاول	تشرين الثاني	تشرين الاول	ايلول	اب	تموز	حزيران	ايار	نيسان	اذار	شباط	كانون الثاني	القسم / المجموعة الرئيسية /المجموعة الفرعية	ت
		Dec	Nov	Oct	Sep	Aug	Jul	Jun	May	April	Mar	Feb	Jan		
		2014	2014	2014	2014	2014	2014	2014	2014	2014	2014	2014	2014		
01	Food and Non-Alcoholic Beverages	170.5	173.6	166.3	163.8	163.0	157.1	161.1	157.7	167.0	169.7	167.9	171.7	الأغذية والمشروبات غير الكحولية	01
011	Food	172.6	175.8	168.1	165.5	164.7	158.5	162.7	159.1	168.9	171.7	169.9	173.8	الأغذية	011
0111	Cereals and their products	119.6	116.8	116.8	116.6	116.8	116.9	116.7	116.0	115.1	115.0	115.0	115.1	الخبز والحبوب	0111
0112	Meats	161.5	161.5	162.3	160.8	161.7	161.5	161.5	162.2	163.7	164.6	164.2	164.9	اللحوم	0112
0113	Fish	131.3	130.6	130.6	130.6	130.1	130.1	128.7	128.6	128.5	128.6	129.6	130.3	الأسماك	0113
0114	Yogurt, Cheese and Eggs	124.5	124.1	123.4	123.8	122.5	117.8	119.5	118.7	120.1	122.2	124.7	126.8	اللبن والجبن والبيض	0114
0115	Oils and Fats	106.6	106.7	105.6	105.6	105.6	105.7	105.8	106.0	106.2	107.0	109.4	109.9	الزيوت والدهون	0115
0116	Fruits	204.1	203.3	214.9	209.5	199.3	199.8	188.0	193.2	191.5	195.3	187.5	185.8	الفواكه	0116
0117	Vegetables	223.9	239.5	201.7	195.6	199.0	176.5	200.0	185.1	220.6	227.9	224.6	240.4	الخضراوات	0117
0118	Sugar and Sugar Products	172.9	172.2	172.2	172.2	172.8	172.8	164.1	163.8	161.2	161.2	161.9	161.6	السكر والمنتجات السكرية	0118
0119	Other Food Products	148.1	148.1	147.8	147.8	147.8	147.8	146.8	137.1	137.2	138.2	138.2	138.4	منتجات الأغذية الأخرى	0119
012	Non-Alcoholic Beverages	132.1	132.1	131.9	131.9	132.0	131.8	131.7	132.2	132.0	132.0	132.0	132.0	المشروبات غير الكحولية	012
02	Alcoholic Beverages&Tobacco	125.5	125.5	125.5	125.5	125.5	125.5	125.5	125.5	123.3	123.5	123.5	123.5	المشروبات الكحولية و التبغ	02
03	Clothes and Footwear	150.8	150.2	148.4	149.3	147.4	148.1	146.9	149.4	146.3	145.7	145.9	147.1	الملابس والأحذية	03
031	Clothes	150.5	149.8	147.6	148.7	146.7	147.6	146.3	149.2	145.8	145.0	145.3	146.7	الملابس	031
0311	Cloth Fabrics	216.2	211.3	203.6	203.6	203.6	203.6	203.6	203.6	196.6	196.6	202.7	203.8	مواد الملابس	0311
0312	Sewing Clothes Services	163.3	163.3	163.2	163.2	163.2	163.2	163.2	163.2	156.6	156.6	156.2	155.7	خدمات خياطة الملابس	0312
0313	Men's Readymade Wear	138.0	137.7	137.3	137.8	136.3	138.2	135.2	139.6	135.0	132.8	132.6	133.3	ملابس رجالية جاهزة	0313
0314	Ladies' Readymade Wear	145.7	144.6	141.1	141.0	140.1	140.1	140.5	143.1	141.2	141.3	141.3	143.0	ملابس نسائية جاهزة	0314
0315	Children's Readymade Wear	184.4	183.7	180.3	187.5	179.9	180.2	179.2	180.1	180.1	179.4	180.4	184.1	ملابس اطفال جاهزة	0315
0316	Clothes Cleaning	148.3	148.3	148.3	148.3	145.9	145.9	141.7	141.7	141.7	141.7	141.7	141.7	تنظيف الملابس	0316
032	Footwear	150.2	150.1	149.7	149.7	148.1	148.1	147.2	148.1	146.7	146.7	147.1	147.2	الأحذية	032
04	Housing, Water,Electricity & LPG	112.0	108.0	99.5	97.1	99.6	103.5	94.5	85.2	88.5	98.1	105.2	105.7	السكن ، المياه ، الكهرباء ، الغاز	04
0411	Rent	170.7	170.7	170.7	167.6	167.6	167.6	163.5	163.5	163.5	162.3	162.3	162.3	الإيجار	0411
0412	House Maintenance and Services	140.7	140.7	140.9	140.9	140.9	140.9	140.9	140.9	140.0	139.7	139.7	139.7	صيانة وخدمات المسكن	0412
0413	Electricity and Water Supply	45.0	32.8	31.2	24.9	33.6	63.1	46.1	21.3	29.5	58.0	65.0	66.2	امدادات المياه والكهرباء	0413
0414	Fuels(Gasolen,kerosene and LPG)	136.3	136.3	116.0	113.7	112.9	112.9	103.4	103.4	103.4	103.7	119.2	119.2	الوقود ( البنزين و التفت و الغاز )	0414
05	House Supplies , Appliances & Maintenance	126.9	126.9	127.0	127.4	127.0	126.7	126.6	126.8	126.8	126.7	133.2	133.3	التجهيزات والمعدات المنزلية والصيانة	05
051	Furniture Equipments	129.8	129.4	129.5	130.2	129.5	129.6	129.6	129.6	129.7	129.8	143.1	143.1	الأثاث والتجهيزات	051
052	Home Appliances	124.4	124.7	124.7	124.8	124.9	124.2	124.1	124.4	124.3	123.8	123.9	123.9	الأجهزة المنزلية	052
06	Health	218.3	218.3	218.4	218.4	216.4	214.9	214.7	210.2	209.9	209.8	209.8	209.8	الصحة	06
07	Transportation	114.1	114.4	114.7	113.6	114.9	114.6	108.8	109.5	109.5	109.5	109.4	109.4	النقل	07
08	Communications	74.2	74.2	74.2	74.2	74.2	74.2	74.2	74.2	74.2	74.2	74.2	74.3	الاتصال	08
09	Recreation and Culture	94.0	94.0	94.0	94.0	94.0	93.9	93.9	93.9	94.0	94.0	94.0	94.0	الترفيه والثقافة	09
10	Education	261.4	258.4	258.4	258.4	258.4	258.4	258.4	258.4	258.6	258.6	258.6	258.6	التعليم	10
11	Restaurants	161.8	161.8	159.5	159.5	157.2	157.1	157.1	157.1	157.1	157.1	155.5	155.5	المطاعم	11
12	Misc. Sevices and Goods	153.8	152.2	155.7	154.7	157.7	157.7	158.9	157.1	157.8	160.0	160.0	155.1	السلع والخدمات المتنوعة	12
	General Index Number	152.1	152.4	150.0	148.7	148.4	147.0	146.5	145.6	147.6	148.2	149.4	150.4	الرقم القياسي العام	00

CPI of Erbil For/ January - December/ 2014

#	Division	كانون الاول	تشرين الثاني	تشرين الاول	اليلول	اب	تموز	حزيران	ايار	نيسان	اذار	شباط	كانون الثاني	القسم / المجموعة الرئيسية /المجموعة الفرعية	ت
		Dec 2014	Nov 2014	Oct 2014	Sep 2014	Aug 2014	Jul 2014	Jun 2014	May 2014	April 2014	Mar 2014	Feb 2014	Jan 2014		
01	Food and Non-Alcoholic Beverages	184.1	188.8	182.4	178.0	176.1	167.8	171.8	162.6	182.2	190.0	185.5	186.5	الاغذية والمشروبات غير الكحولية	01
011	Food	186.3	191.2	184.5	179.9	177.9	169.3	173.4	163.7	184.4	192.5	187.8	188.8	الاغذية	011
0111	Cereals and their products	124.9	124.9	124.9	124.9	124.9	124.9	124.5	123.7	120.7	120.7	120.7	120.3	الخبز والحبوب	0111
0112	Meats	155.1	155.1	157.5	157.5	157.5	155.2	155.2	155.2	161.6	166.2	166.2	166.2	اللحوم	0112
0113	Fish	140.4	140.4	140.4	140.4	140.4	140.4	138.5	138.5	137.7	137.7	137.7	137.7	الاسماك	0113
0114	Yogurt, Cheese and Eggs	131.9	131.9	131.6	132.5	131.7	119.8	125.2	125.1	124.8	129.7	130.1	133.6	اللبن والجبن والبيض	0114
0115	Oils and Fats	114.4	114.4	114.4	114.4	114.4	114.4	114.4	114.4	114.7	114.7	114.0	114.7	الزيوت والدهون	0115
0116	Fruits	249.0	249.5	271.5	249.5	235.7	235.2	202.8	201.9	213.9	230.8	216.2	207.0	الفواكه	0116
0117	Vegetables	227.3	243.7	206.3	202.9	204.4	179.0	214.7	183.8	245.7	260.2	252.2	260.1	الخضراوات	0117
0118	Sugar and Sugar Products	207.5	207.5	207.5	207.5	207.5	207.5	184.2	184.2	183.4	183.4	183.4	183.4	السكر والمنتجات السكرية	0118
0119	Other Food Products	198.3	198.3	197.6	197.6	197.6	197.6	196.9	171.8	171.8	171.8	171.8	171.8	منتجات الاغذية الاخرى	0119
012	Non-Alcoholic Beverages	138.0	138.0	138.0	138.0	138.0	138.0	138.0	138.0	137.6	137.6	137.6	137.6	المشروبات غير الكحولية	012
02	Alcoholic Beverages&Tobacco	131.2	131.2	131.2	131.2	131.2	131.2	131.2	131.2	125.2	125.2	125.2	125.2	المشروبات الكحولية و التبغ	02
03	Clothes and Footwear	166.6	166.5	165.5	165.5	163.5	163.5	161.3	161.3	161.3	159.7	159.7	159.7	الملابس الاحذية	03
031	Clothes	169.0	169.0	167.7	167.7	166.2	166.2	164.0	164.0	164.0	162.2	162.2	162.2	الملابس	031
0311	Cloth Fabrics	312.4	312.4	295.5	295.5	295.5	295.5	295.5	295.5	295.5	295.5	312.0	312.0	مواد الملابس	0311
0312	Sewing Clothes Services	193.6	193.6	193.6	193.6	193.6	193.6	193.6	193.6	193.6	193.6	192.4	192.4	خدمات خياطة الملابس	0312
0313	Men's Readymade Wear	167.3	167.2	166.9	166.9	164.9	164.9	159.7	159.7	159.7	155.3	155.1	155.1	ملابس رجالية جاهزة	0313
0314	Ladies' Readymade Wear	148.9	148.6	147.7	147.7	145.9	145.9	145.9	145.9	145.9	145.9	145.6	145.6	ملابس نسائية جاهزة	0314
0315	Children's Readymade Wear	185.4	185.3	182.6	182.6	182.4	182.4	182.4	182.4	182.4	181.8	181.6	181.6	ملابس اطفال جاهزة	0315
0316	Clothes Cleaning	179.0	179.0	179.0	179.0	172.6	172.6	161.2	161.2	161.2	161.2	161.2	161.2	تنظيف الملابس	0316
032	Footwear	153.1	152.8	152.8	152.8	148.4	148.4	145.8	145.8	145.8	145.8	146.1	146.1	الاحذية	032
04	Housing, Water,Electricity & LPG	131.5	131.5	110.1	108.8	107.9	117.8	102.0	87.3	96.9	101.8	122.3	123.1	السكن ، المياه ، الكهرباء ، الغاز	04
0411	Rent	221.4	221.4	221.4	220.3	220.3	220.3	208.5	208.5	208.5	207.9	207.9	207.9	الإيجار	0411
0412	House Maintenance and Services	175.1	175.1	175.5	175.5	175.5	175.5	175.5	175.5	174.7	174.7	174.7	174.7	صيانة وخدمات المسكن	0412
0413	Electricity and Water Supply	72.2	72.2	55.6	55.6	55.6	77.8	55.6	22.2	44.4	55.6	77.8	77.8	امدادات المياه والكهرباء	0413
0414	Fuels(Gasolen,kerosene and LPG)	182.6	182.6	127.6	122.2	119.0	119.0	96.1	96.1	96.1	96.1	138.1	140.9	الوقود ( البنزين و التفتظ و الغاز )	0414
05	House Supplies , Appliances & Maintenance	135.2	135.4	135.4	135.4	135.3	135.3	135.3	135.3	135.3	134.7	134.7	134.7	التجهيزات والمعدات المنزلية والصيانة	05
051	Furniture Equipments	138.6	138.6	138.6	138.6	138.6	138.6	138.6	138.6	138.6	138.6	138.6	138.6	الاتاث والتجهيزات	051
052	Home Appliances	131.4	132.1	131.9	131.9	131.8	131.8	131.8	131.8	131.8	130.4	130.5	130.5	الاجهزة المنزلية	052
06	Health	253.8	253.8	253.8	253.8	248.5	248.5	248.5	248.5	248.5	248.5	248.5	248.5	الصحة	06
07	Transportation	97.9	97.9	97.9	97.9	97.9	98.2	96.1	96.1	96.1	96.1	96.1	96.1	النقل	07
08	Communications	75.6	75.6	75.6	75.6	75.6	75.6	75.6	75.6	75.6	75.5	75.5	75.5	الاتصال	08
09	Recreation and Culture	97.5	97.5	97.3	97.3	97.3	97.3	97.3	97.3	97.3	97.3	97.3	97.3	الترفيه والثقافة	09
10	Education	338.5	338.5	338.5	338.5	338.5	338.5	338.5	338.5	338.5	338.5	338.5	338.5	التعليم	10
11	Restaurants	191.2	191.2	185.0	185.0	178.9	178.9	178.9	178.9	178.9	178.9	178.9	178.9	المطاعم	11
12	Misc. Sevices and Goods	156.4	154.0	160.1	158.8	164.4	161.9	163.9	162.7	163.4	166.8	166.2	158.3	السلع والخدمات المتنوعة	12
	General Index Number	168.5	169.4	167.2	165.9	165.4	164.1	161.0	158.4	162.9	164.6	164.5	164.4	الرقم القياسي العام	00

CPI of SUL For/ January - December / 2014

#	Division	كانون الاول	تشرين الثاني	تشرين الاول	اليلول	اب	تموز	حزيران	ايار	نيسان	اذار	شباط	كانون الثاني	القسم / المجموعة الرئيسية /المجموعة الفرعية	ت
		Dec	Nov	Oct	Sep	Aug	Jul	Jun	May	April	Mar	Feb	Jan		
		2014	2014	2014	2014	2014	2014	2014	2014	2014	2014	2014	2014		
01	Food and Non-Alcoholic Beverages	152.8	157.2	150.5	149.8	150.5	147.2	149.6	148.1	153.4	154.2	152.6	157.6	الاغذية والمشروبات غير الكحولية	01
011	Food	154.4	159.1	151.9	151.2	151.9	148.4	151.0	149.4	155.0	155.9	154.2	159.6	الاغذية	011
0111	Cereals and their products	106.2	106.2	106.1	106.2	106.1	106.4	106.4	105.9	105.9	105.9	105.8	105.8	الخبز والحبوب	0111
0112	Meats	160.9	160.9	162.1	160.9	162.1	162.1	162.1	162.2	162.2	162.2	160.9	162.5	اللحوم	0112
0113	Fish	119.9	119.9	119.9	119.9	119.9	119.9	119.9	119.9	119.9	119.9	119.9	119.9	الاسماك	0113
0114	Yogurt, Cheese and Eggs	115.8	115.8	115.0	115.7	115.0	115.0	115.0	115.0	115.7	115.0	115.5	116.4	اللبن والجبن والبيض	0114
0115	Oils and Fats	90.0	90.0	90.0	90.0	90.0	90.0	90.0	90.0	90.0	90.0	90.0	90.0	الزيت والدهون	0115
0116	Fruits	164.6	162.8	173.2	182.3	173.2	175.9	177.8	180.3	175.6	170.9	167.8	170.1	الفواكه	0116
0117	Vegetables	208.6	230.6	191.1	181.1	191.1	173.8	183.0	174.0	200.3	208.2	204.6	224.3	الخضراوات	0117
0118	Sugar and Sugar Products	130.8	130.4	130.4	130.4	130.4	130.4	130.4	130.4	129.2	129.2	129.2	129.2	السكر والمنتجات السكرية	0118
0119	Other Food Products	113.7	113.7	113.7	113.7	113.7	113.7	113.7	113.7	113.7	113.7	113.7	113.7	منتجات الاغذية الاخرى	0119
012	Non-Alcoholic Beverages	129.3	129.3	129.3	129.3	129.3	128.9	128.9	128.9	128.9	128.9	128.9	128.9	المشروبات غير الكحولية	012
02	Alcoholic Beverages&Tobacco	124.6	124.6	124.6	124.6	124.6	124.6	124.6	124.6	124.6	124.6	124.6	124.6	المشروبات الكحولية و التبغ	02
03	Clothes and Footwear	138.6	137.9	136.5	139.1	136.4	138.0	138.1	144.0	136.2	136.1	136.3	137.5	الملابس الاحذية	03
031	Clothes	134.7	133.8	132.1	135.5	132.1	134.2	134.2	140.9	132.2	132.0	132.3	133.7	الملابس	031
0311	Cloth Fabrics	154.6	142.9	142.8	142.8	142.8	142.8	142.8	142.8	126.3	126.3	126.3	126.3	مواد الملابس	0311
0312	Sewing Clothes Services	148.7	148.7	148.7	148.7	148.7	148.7	148.7	148.7	131.6	131.6	131.6	131.6	خدمات خياطة الملابس	0312
0313	Men's Readymade Wear	113.6	114.4	114.4	116.1	114.4	118.8	119.0	129.3	117.1	115.8	117.4	118.2	ملابس رجالية جاهزة	0313
0314	Ladies' Readymade Wear	142.4	139.8	136.4	137.1	136.4	136.4	136.4	142.4	138.0	137.9	136.6	138.8	ملابس نسائية جاهزة	0314
0315	Children's Readymade Wear	174.5	172.8	173.0	188.8	171.0	171.8	171.8	173.9	173.9	172.7	172.3	175.0	ملابس اطفال جاهزة	0315
0316	Clothes Cleaning	136.8	136.8	136.8	136.8	136.8	136.8	136.8	136.8	136.8	136.8	136.8	136.8	تنظيف الملابس	0316
032	Footwear	154.1	154.2	153.9	153.5	153.5	153.5	153.5	155.7	152.3	152.3	152.4	152.6	الاحذية	032
04	Housing, Water, Electricity & LPG	108.6	100.4	101.1	94.4	101.1	101.7	96.6	87.4	86.9	103.1	103.1	103.0	السكن ، المياه ، الكهرباء ، الغاز	04
0411	Rent	146.7	146.7	146.7	142.4	142.4	142.4	144.1	144.1	144.1	142.4	142.4	142.4	الاجار	0411
0412	House Maintenance and Services	130.1	130.1	130.1	130.1	130.1	130.1	130.1	130.1	128.7	128.0	128.0	128.0	صيانة وخدمات المسكن	0412
0413	Electricity and Water Supply	88.9	62.9	64.8	44.4	64.8	66.7	51.8	22.2	22.2	74.0	74.0	74.0	امدادات المياه والكهرباء	0413
0414	Fuels (Gasolen, kerosene and LPG)	97.5	97.5	97.6	96.7	97.6	97.6	96.4	96.4	96.4	97.2	97.2	97.0	الوقود ( البنزين و التفلط و الغاز )	0414
05	House Supplies , Appliances & Maintenance	118.5	118.2	118.5	119.3	118.5	117.8	117.8	118.5	118.5	118.5	118.5	118.5	التجهيزات والمعدات المنزلية والصيانة	05
051	Furniture Equipments	114.8	114.2	114.3	115.9	114.3	114.6	114.6	114.7	114.9	114.8	114.8	114.8	الاثاث والتجهيزات	051
052	Home Appliances	122.8	122.8	123.1	122.9	123.1	121.9	121.7	123.0	122.8	122.9	122.8	122.9	الاجهزة المنزلية	052
06	Health	217.1	217.1	217.4	217.4	217.4	213.8	213.8	203.2	202.6	202.6	202.6	202.6	الصحة	06
07	Transportation	135.9	136.8	136.6	135.4	137.6	135.1	125.2	125.0	124.8	124.8	124.7	124.7	النقل	07
08	Communications	67.1	67.1	67.1	67.1	67.1	67.1	67.1	67.1	67.1	67.1	67.1	67.1	الاتصال	08
09	Recreation and Culture	87.9	87.9	88.2	88.2	88.2	87.9	87.9	87.9	88.2	88.2	88.2	88.2	الترفيه والثقافة	09
10	Education	218.1	218.1	218.1	218.1	218.1	218.1	218.1	218.1	218.1	218.1	218.1	218.1	التعليم	10
11	Restaurants	153.2	153.2	153.2	153.2	153.2	152.9	152.9	152.9	152.9	152.9	152.9	152.9	المطاعم	11
12	Misc. Sevices and Goods	148.7	148.1	150.3	148.6	150.3	151.9	152.2	149.7	149.9	151.5	151.7	148.2	السلع والخدمات المتنوعة	12
	General Index Number	139.0	139.6	138.0	136.9	137.1	136.2	136.6	136.2	137.1	137.6	137.2	138.3	الرقم القياسي العام	00

CPI of Duhok for/ January - December / 2014

#	Division	كانون الاول	تشرين الثاني	تشرين الاول	اليلول	اب	تموز	حزيران	ايار	نيسان	اذار	شباط	كانون الثاني	القسم / المجموعة الرئيسية / المجموعة الفرعية	ت
		Dec	Nov	Oct	Sep	Aug	Jul	Jun	May	April	Mar	Feb	Jan		
		2014	2014	2014	2014	2014	2014	2014	2014	2014	2014	2014	2014		
01	Food and Non-Alcoholic Beverages	182.6	180.1	169.9	167.1	165.2	158.4	165.6	168.6	167.7	165.2	167.8	174.1	الاغذية والمشروبات غير الكحولية	01
011	Food	185.4	182.8	172.2	169.2	167.2	160.0	167.6	170.7	169.7	167.1	169.9	176.4	الاغذية	011
0111	Cereals and their products	137.3	124.1	124.3	122.8	124.2	124.3	123.9	123.1	124.3	123.8	123.8	125.1	الخبز والحبوب	0111
0112	Meats	174.1	174.1	171.4	166.4	168.4	171.3	171.4	174.3	170.6	166.5	167.6	167.6	اللحوم	0112
0113	Fish	138.7	135.3	135.3	135.3	132.8	132.7	129.3	129.0	129.6	130.1	134.8	138.4	الاسماك	0113
0114	Yogurt, Cheese and Eggs	129.1	127.4	126.3	125.0	121.4	119.9	118.8	115.0	120.6	123.8	133.7	136.0	الثلث والجبين والبيض	0114
0115	Oils and Fats	127.0	127.4	122.2	122.1	121.9	122.6	123.1	123.8	124.4	128.3	141.0	142.5	الزيوت والدهون	0115
0116	Fruits	205.2	203.9	199.3	193.8	188.2	185.8	182.7	204.3	184.2	182.2	177.0	179.9	الفواكه	0116
0117	Vegetables	249.6	250.4	215.2	212.3	205.5	177.6	208.7	210.2	217.4	210.8	216.4	238.2	الخضراوات	0117
0118	Sugar and Sugar Products	197.5	195.2	195.1	195.1	197.9	197.9	197.4	196.3	187.4	187.2	190.8	189.3	السكر والمنتجات السكرية	0118
0119	Other Food Products	129.1	129.1	129.1	129.0	129.0	129.0	125.1	123.0	123.9	128.7	128.7	129.4	منتجات الاغذية الاخرى	0119
012	Non-Alcoholic Beverages	127.2	127.2	126.4	126.4	126.7	126.7	126.4	128.4	128.4	128.4	128.4	128.4	المشروبات غير الكحولية	012
02	Alcoholic Beverages & Tobacco	117.1	117.1	117.1	117.1	117.1	117.1	117.1	117.1	117.0	118.2	118.2	118.2	المشروبات الكحولية والتبغ	02
03	Clothes and Footwear	147.8	146.7	142.4	141.2	141.2	141.2	139.2	139.2	140.3	140.5	141.2	144.3	الملابس والاحذية	03
031	Clothes	149.8	148.5	143.5	142.0	142.0	142.0	139.6	139.6	141.0	141.2	141.8	145.5	الملابس	031
0311	Cloth Fabrics	171.0	171.0	164.1	164.1	164.1	164.1	164.1	164.1	164.1	164.1	164.2	169.8	مواد الملابس	0311
0312	Sewing Clothes Services	139.1	139.1	138.8	138.8	138.8	138.8	138.8	138.8	142.1	142.1	142.1	139.7	خدمات خياطة الملابس	0312
0313	Men's Readymade Wear	135.7	132.8	131.7	130.3	130.3	130.3	124.9	124.9	127.6	127.6	123.9	125.4	ملابس رجالية جاهزة	0313
0314	Ladies' Readymade Wear	147.0	147.0	139.0	137.2	137.2	137.2	139.3	139.3	139.3	140.0	143.5	147.0	ملابس نسائية جاهزة	0314
0315	Children's Readymade Wear	203.2	203.2	195.4	193.7	193.7	193.7	188.7	188.7	188.7	188.7	195.0	207.5	ملابس اطفال جاهزة	0315
0316	Clothes Cleaning	117.1	117.1	117.1	117.1	117.1	117.1	117.1	117.1	117.1	117.1	117.1	117.1	تنظيف الملابس	0316
032	Footwear	137.1	137.1	136.6	136.6	136.6	136.6	136.7	136.7	136.7	136.7	138.0	138.0	الاحذية	032
04	Housing, Water, Electricity & LPG	83.9	81.7	77.5	81.7	81.8	81.8	76.8	76.8	76.8	81.0	78.9	80.2	السكن ، المياه ، الكهرباء ، الغاز	04
0411	Rent	129.3	129.3	129.3	125.5	125.5	125.5	122.8	122.8	122.8	121.6	121.6	121.6	الاجار	0411
0412	House Maintenance and Services	101.2	101.2	101.2	101.2	101.2	101.2	101.2	101.2	101.2	101.2	101.2	101.2	صيانة وخدمات المسكن	0412
0413	Electricity and Water Supply	35.3	29.4	17.6	29.4	29.4	29.4	17.6	17.6	17.6	29.4	23.5	29.4	امدادات المياه والكهرباء	0413
0414	Fuels (Gasolen, kerosene and LPG)	133.3	133.3	133.3	133.3	133.5	133.5	130.9	130.7	130.7	130.7	130.7	126.0	الوقود (البنزين و النفط و الغاز)	0414
05	House Supplies , Appliances & Maintenance	129.6	129.4	129.3	129.8	129.8	129.5	129.5	128.7	128.6	129.2	160.9	160.9	التجهيزات والمعدات المنزلية والصيانة	05
051	Furniture Equipments	144.9	144.4	144.4	144.4	144.4	144.5	144.5	144.1	144.1	145.2	209.2	209.2	الاثاث والتجهيزات	051
052	Home Appliances	115.2	115.3	115.1	116.1	116.1	115.4	115.4	114.1	114.0	114.0	114.1	114.1	الاجهزة المنزلية	052
06	Health	157.3	157.3	157.3	157.1	157.1	157.1	156.2	156.2	155.9	155.6	155.6	155.7	الصحة	06
07	Transportation	98.1	98.1	97.8	97.1	98.6	101.9	97.9	101.8	101.8	102.2	101.7	101.4	النقل	07
08	Communications	86.4	86.4	86.4	86.4	86.4	86.3	86.3	86.3	86.3	86.3	86.3	87.0	الاتصال	08
09	Recreation and Culture	100.2	100.2	100.2	100.2	100.2	100.2	100.2	100.2	100.2	100.2	100.2	100.2	الترفيه والثقافة	09
10	Education	212.7	198.3	198.3	198.3	198.3	198.3	198.3	198.3	199.1	199.1	199.1	199.1	التعليم	10
11	Restaurants	126.8	126.9	126.9	126.9	126.9	126.9	126.9	126.9	126.9	126.9	118.9	118.9	المطاعم	11
12	Misc. Sevices and Goods	159.6	157.6	159.1	159.9	160.7	162.2	163.7	162.2	163.7	165.2	166.0	163.6	السلع والخدمات المتنوعة	12
	General Index Number	149.8	148.2	143.8	142.0	141.4	138.9	140.8	142.0	141.6	140.8	147.4	150.1	الرقم القياسي العام	00

### Monthly Inflation Rate for Kurdistan Region in Frist Six Months / 2014

#	Division	حزيران		ايار		نيسان		اذار		شباط		كانون الاول		كانون الثاني		القسم / المجموعة الرئيسية / المجموعة الفرعية	ت				
		June	May	May	April	April	Mar	Mar	Feb	Jan	Jan	Dec									
		2014	2014	2014	2014	2014	2014	2014	2014	2014	2014	2013									
		معدل التغير الشهري %	معدل التغير الشهري %	معدل التغير الشهري %	معدل التغير الشهري %	معدل التغير الشهري %	معدل التغير الشهري %	معدل التغير الشهري %	معدل التغير الشهري %	معدل التغير الشهري %	معدل التغير الشهري %	معدل التغير الشهري %									
01	Food and Non-Alcoholic Beverages	2.2	161.1	157.7	-5.6	157.7	167.0	-1.6	167.0	169.7	1.1	169.7	167.9	-2.2	167.9	171.7	2.8	171.7	167.0	الاغذية والمشروبات غير الكحولية	01
02	Alcoholic Beverages&Tobacco	0.0	125.5	125.5	1.8	125.5	123.3	-0.2	123.3	123.5	0.0	123.5	123.5	0.0	123.5	123.5	2.0	123.5	121.0	المشروبات الكحولية و التبغ	02
03	Clothes and Footwear	-1.7	146.9	149.4	2.1	149.4	146.3	0.4	146.3	145.7	-0.2	145.7	145.9	-0.8	145.9	147.1	-0.7	147.1	148.1	الملابس والاحذية	03
04	Housing, Water,Electricity & LPG	10.9	94.5	85.2	-3.7	85.2	88.5	-9.8	88.5	98.1	-6.8	98.1	105.2	-0.5	105.2	105.7	13.5	105.7	93.2	السكن ، المياه ، الكهرباء، الغاز	04
05	House Supplies , Appliances & Maintenance	-0.1	126.6	126.8	0.0	126.8	126.8	-4.8	126.8	126.7	-4.9	126.7	133.2	0.0	133.2	133.3	5.4	133.3	126.4	التجهيزات والمعدات المنزلية والصيانة	05
06	Health	2.1	214.7	210.2	-1.1	210.2	212.5	1.3	212.5	209.8	0.0	209.8	209.8	0.0	209.8	209.8	0.0	209.8	209.8	الصحة	06
07	Transportation	-0.6	108.8	109.5	0.0	109.5	109.5	-0.1	109.5	109.5	0.1	109.5	109.4	0.0	109.4	109.4	-0.5	109.4	109.9	النقل	07
08	Communications	0.0	74.2	74.2	0.0	74.2	74.2	0.1	74.2	74.2	0.0	74.2	74.2	-0.2	74.2	74.3	0.4	74.3	74.0	الاتصال	08
09	Recreation and Culture	0.0	93.9	93.9	-0.1	93.9	94.0	0.0	94.0	94.0	0.0	94.0	94.0	0.0	94.0	94.0	0.1	94.0	93.9	الترفيه والثقافة	09
10	Education	0.0	258.4	258.4	-0.1	258.4	258.6	0.0	258.6	258.6	0.0	258.6	258.6	0.0	258.6	258.6	0.0	258.6	258.6	التعليم	10
11	Restaurants	0.0	157.1	157.1	0.0	157.1	157.1	0.0	157.1	157.1	1.1	157.1	155.5	0.0	155.5	155.5	0.1	155.5	155.4	المطاعم	11
12	Misc. Seviles and Goods	1.2	158.9	157.1	-0.4	157.1	157.8	-1.4	157.8	160.0	0.0	160.0	160.0	3.1	160.0	155.1	2.1	155.1	151.9	السلع والخدمات المتنوعة	12
0.00	General Index Number	0.6	146.5	145.6	-1.4	145.	147.6	-0.4	147.6	148.2	-0.8	148.2	149.4	-0.7	149.4	150.4	3.0	150.4	146.0	الرقم القياسي العام	00

## Monthly Inflation Rate for Kurdistan Region in Second Six Months / 2014

#	Division	كانون الاول		تشرين الثاني		تشرين الاول		تشرين الاول		أيلول		أب		تموز		تموز	حزيران	القسم / المجموعة الرئيسية / المجموعة الفرعية	ت				
		معدل التغير الشهري %	Dec	Nov	معدل التغير الشهري %	Nov	Oct	معدل التغير الشهري %	Oct	Sep	معدل التغير الشهري %	Sep	Aug	معدل التغير الشهري %	Aug	July	معدل التغير الشهري %			July	June		
			2014	2014		2014	2014		2014	2014		2014	2014		2014	2014				2014	2014	2014	2013
01	Food and Non-Alcoholic Beverages	-9.9	156.4	173.6	4.4	173.6	166.3	1.5	166.3	163.8	0.5	163.8	163.0	3.7	163.0	157.1	-2.5	157.1	161.1	الاغذية والمشروبات غير الكحولية	01		
02	Alcoholic Beverages&Tobacco	0.0	125.5	125.5	0.0	125.5	125.5	0.0	125.5	125.5	0.0	125.5	125.5	0.0	125.5	125.5	0.0	125.5	125.5	المشروبات الكحولية و التبغ	02		
03	Clothes and Footwear	0.4	150.8	150.2	1.2	150.2	148.4	-0.6	148.4	149.3	1.3	149.3	147.4	-0.5	147.4	148.1	0.8	148.1	146.9	الملابس والاحذية	03		
04	Housing, Water,Electricity & LPG	3.6	112.0	108.0	8.5	108.0	99.5	2.5	99.5	97.1	-2.5	97.1	99.6	-3.8	99.6	103.5	9.5	103.5	94.5	السكن ، المياه ، الكهرباء، الغاز	04		
05	House Supplies , Appliances & Maintenance	0.0	126.9	126.9	-0.1	126.9	127.0	-0.4	127.0	127.4	0.3	127.4	127.0	0.3	127.0	126.7	0.0	126.7	126.6	التجهيزات والمعدات المنزلية والصيانة	05		
06	Health	0.0	218.3	218.3	-0.1	218.3	218.4	0.0	218.4	218.4	0.9	218.4	216.4	0.7	216.4	214.9	0.1	214.9	214.7	الصحة	06		
07	Transportation	-0.3	114.1	114.4	-0.2	114.4	114.7	1.0	114.7	113.6	-1.1	113.6	114.9	0.2	114.9	114.6	5.3	114.6	108.8	النقل	07		
08	Communications	0.0	74.2	74.2	0.0	74.2	74.2	0.0	74.2	74.2	0.0	74.2	74.2	0.0	74.2	74.2	0.0	74.2	74.2	الاتصال	08		
09	Recreation and Culture	0.0	94.0	94.0	-0.1	94.0	94.0	0.0	94.0	94.0	0.0	94.0	94.0	0.1	94.0	93.9	0.0	93.9	93.9	الترفيه والثقافة	09		
10	Education	1.1	261.4	258.4	0.0	258.4	258.4	0.0	258.4	258.4	0.0	258.4	258.4	0.0	258.4	258.4	0.0	258.4	258.4	التعليم	10		
11	Restaurants	0.0	161.8	161.8	1.4	161.8	159.5	0.0	159.5	159.5	1.4	159.5	157.2	0.1	157.2	157.1	0.0	157.1	157.1	المطاعم	11		
12	Misc. Sevcies and Goods	1.0	153.8	152.2	-2.2	152.2	155.7	0.7	155.7	154.7	-1.9	154.7	157.7	0.0	157.7	157.7	-0.8	157.7	158.9	السلع والخدمات المتنوعة	12		
0.00		-0.2	152.1	152.4	1.6	152.4	150.0	0.9	150.0	148.7	0.2	148.7	148.4	1.0	148.4	147.0	0.4	147.0	146.5	الرقم القياسي العام	00		



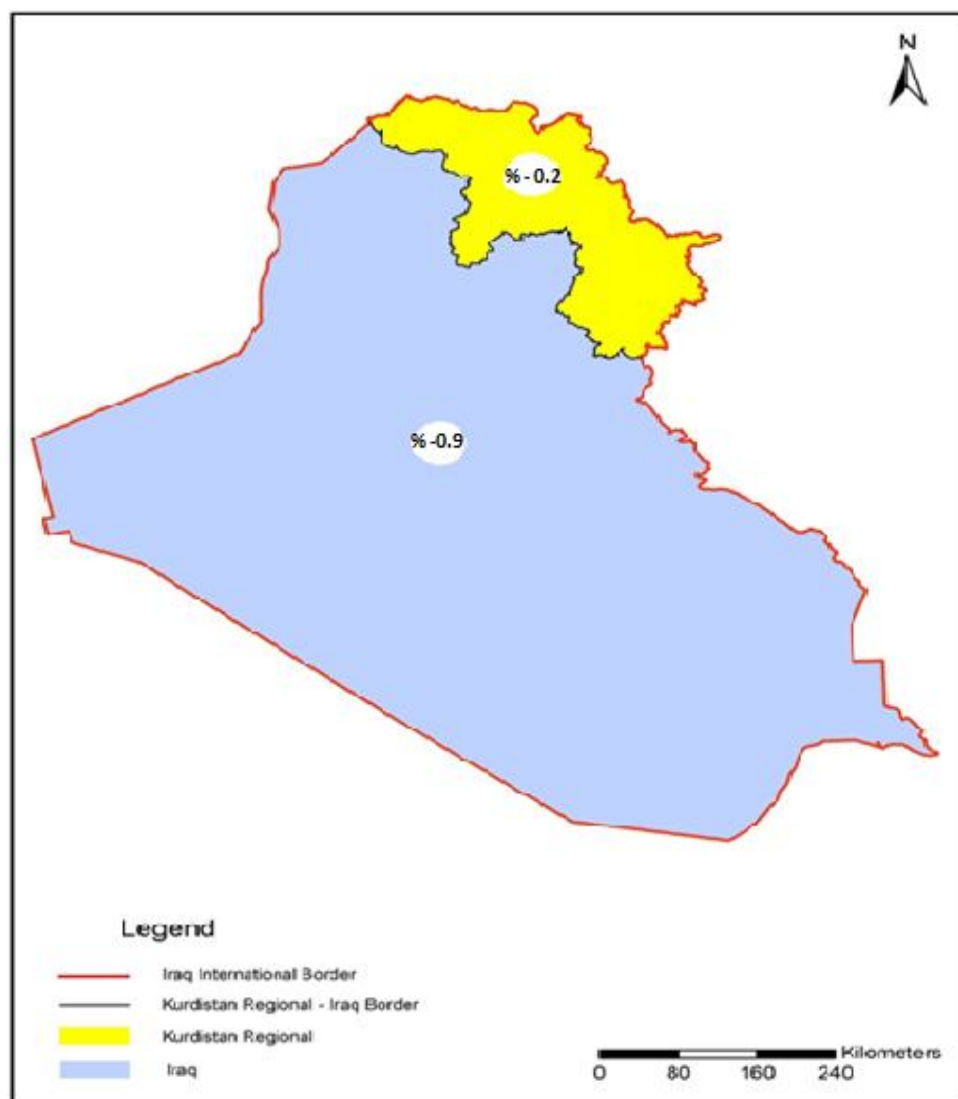
## Annual Inflation Rate for Kurdistan Region in First Six Months /2013 – 2014

#	Division	معدل التغير السنوي %	حزيران	حزيران	معدل التغير السنوي %	ايار	ايار	معدل التغير السنوي %	نيسان	نيسان	معدل التغير السنوي %	اذار	اذار	معدل التغير السنوي %	شباط	شباط	معدل التغير السنوي %	كانون الثاني	كانون الثاني	القسم / المجموعة الرئيسية / المجموعة الفرعية
			June	June		May	May		April	April		Mar	Mar		Feb	Feb		Jan	Jan	
			2014	2013		2014	2013		2014	2013		2014	2013		2014	2013		2014	2013	
01	Food and Non-Alcoholic Beverages	2.0	161.1	158.0	-3.2	157.7	162.9	-1.2	167.0	169.0	2.7	169.7	165.2	5.4	167.9	159.3	10.0	171.7	156.1	الاغذية والمشروبات غير الكحولية
02	Alcoholic Beverages & Tobacco	3.7	125.5	121.0	3.7	125.5	121	1.8	123.3	121.0	4.7	123.5	118.0	4.7	123.5	118.0	4.7	123.5	118.0	المشروبات الكحولية و التبغ
03	Clothes and Footwear	2.8	146.9	142.9	5.7	149.4	141.4	3.9	146.3	140.8	3.5	145.7	140.8	3.5	145.9	141.1	4.0	147.1	141.4	الملابس والأحذية
04	Housing, Water, Electricity & LPG	8.0	94.5	87.5	0.6	85.2	84.7	2.8	88.5	86.0	9.9	98.1	89.2	-0.9	105.2	106.1	5.2	105.7	100.5	السكن ، المياه ، الكهرباء ، الغاز
05	House Supplies , Appliances & Maintenance	1.1	126.6	125.2	1.4	126.8	125	2.7	126.8	123.5	3.9	126.7	122.0	9.2	133.2	122.0	9.3	133.3	121.9	التجهيزات والمعدات المنزلية والصيانة
06	Health	1.9	214.7	210.7	0.0	210.2	210.2	1.1	212.5	210.2	-0.2	209.8	210.3	0.3	209.8	209.1	0.4	209.8	208.9	الصحة
07	Transportation	-6.1	108.8	115.9	-4.8	109.5	115	-4.3	109.5	114.4	-2.7	109.5	112.6	-2.7	109.4	112.5	-2.8	109.4	112.6	النقل
08	Communications	-3.1	74.2	76.5	-3.0	74.2	76.5	-7.4	74.2	80.1	-7.4	74.2	80.1	-7.4	74.2	80.1	-7.2	74.3	80.1	الاتصال
09	Recreation and Culture	-6.1	93.9	100.0	0.0	93.9	93.9	0.1	94.0	93.9	0.1	94.0	93.9	0.1	94.0	93.9	0.1	94.0	93.9	الترفيه والثقافة
10	Education	5.6	258.4	244.7	5.6	258.4	244.7	6.0	258.6	244.0	11.0	258.6	232.9	12.4	258.6	230.1	18.0	258.6	219.2	التعليم
11	Restaurants	3.0	157.1	152.6	3.0	157.1	152.6	5.6	157.1	148.7	6.3	157.1	147.8	5.2	155.5	147.8	5.2	155.5	147.8	المطاعم
12	Misc. Sevices and Goods	-1.0	158.9	160.5	-2.9	157.1	161.8	-5.9	157.8	167.7	-9.9	160.0	177.6	-8.9	160.0	175.6	-13.5	155.1	179.4	السلع والخدمات المتنوعة
0.00	General Index Number	3.2	146.5	142.0	1.8	145.6	143.0	2.3	147.6	144.2	3.7	148.2	142.9	5.1	149.4	142.1	6.6	150.4	141.1	الرقم القياسي العام

### Annual Inflation Rate for Kurdistan Region in Second Six Months /2013 – 2014

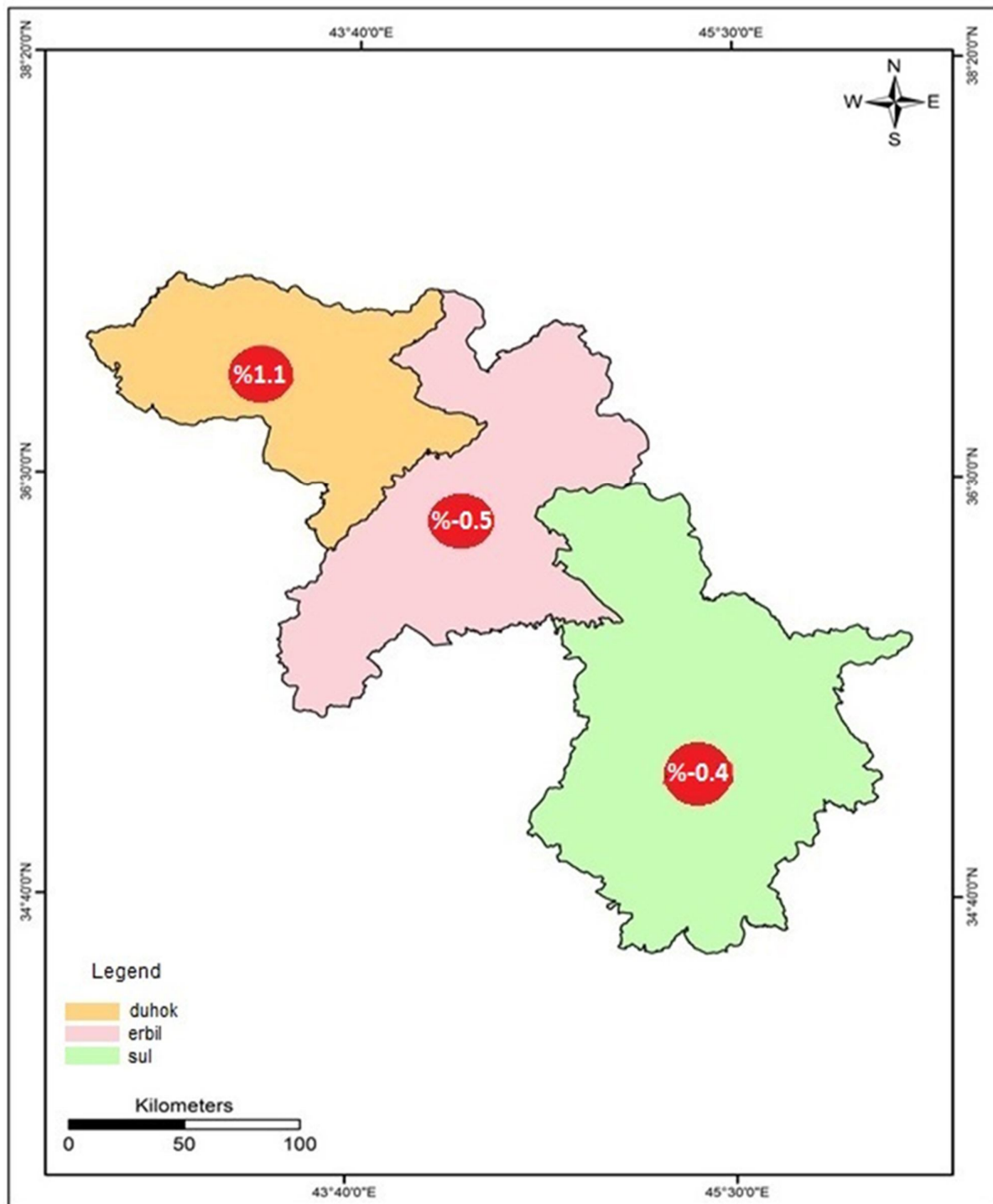
#	Division	كانون الاول		معدل التغيير السنوي %	تشرين الثاني		معدل التغيير السنوي %	تشرين الاول		معدل التغيير السنوي %	ايلول		معدل التغيير السنوي %	أب		معدل التغيير السنوي %	تموز		القسم / المجموعة الرئيسية / المجموعة الفرعية	ت	
		كانون الاول	كانون الاول		تشرين الثاني	تشرين الثاني		تشرين الاول	تشرين الاول		ايلول	ايلول		أب	أب		تموز	تموز			
		Dec	Dec		Nov	Nov		Oct	Oct		Sep	Sep		August	August		July	July			
		2014	2013		2014	2013		2014	2013		2014	2013		2014	2013		2014	2013			
01	Food and Non-Alcoholic Beverages	-6.4	156.4	167.0	5.0	173.6	165.3	-0.5	166.3	167.0	1.7	163.8	161.1	4.9	163.0	155.3	1.8	157.1	154.3	الاغذية والمشروبات غير الكحولية	01
02	Alcoholic Beverages&Tobacco	3.7	125.5	121.0	3.7	125.5	121.0	3.7	125.5	121.0	3.7	125.5	121.0	3.7	125.5	121.0	3.7	125.5	121.0	المشروبات الكحولية والتبغ	02
03	Clothes and Footwear	1.8	150.8	148.1	2.6	150.2	146.5	2.4	148.4	145.0	3.2	149.3	144.6	2.3	147.4	144.1	2.6	148.1	144.3	الملابس والأحذية	03
04	Housing, Water,Electricity & LPG	20.2	112.0	93.2	24.5	108.0	86.8	14.9	99.5	86.7	10.2	97.1	88.1	17.0	99.6	85.2	20.7	103.5	85.8	السكن ، المياه ، الكهرباء، الغاز	04
05	House Supplies , Appliances & Maintenance	0.4	126.9	126.4	0.4	126.9	126.3	1.4	127.0	125.2	1.9	127.4	125.1	1.5	127.0	125.1	1.1	126.7	125.2	التجهيزات والمعدات المنزلية والصيانة	05
06	Health	4.0	218.3	209.8	3.1	218.3	211.8	3.1	218.4	211.8	2.5	218.4	213.0	2.7	216.4	210.7	2.0	214.9	210.7	الصحة	06
07	Transportation	3.8	114.1	109.9	4.2	114.4	109.9	4.4	114.7	109.9	3.4	113.6	109.9	1.4	114.9	113.3	-1.3	114.6	116.1	النقل	07
08	Communications	0.3	74.2	74.0	-3.0	74.2	76.5	-3.0	74.2	76.5	-3.0	74.2	76.5	-3.0	74.2	76.5	-3.1	74.2	76.5	الاتصال	08
09	Recreation and Culture	0.1	94.0	93.9	0.1	94.0	93.9	0.4	94.0	93.7	0.2	94.0	93.8	-6.0	94.0	100.1	-6.2	93.9	100.1	الترفيه والثقافة	09
10	Education	1.1	261.4	258.6	5.3	258.4	245.4	5.3	258.4	245.3	5.5	258.4	245.0	5.6	258.4	244.7	5.6	258.4	244.7	التعليم	10
11	Restaurants	4.1	161.8	155.4	6.0	161.8	152.6	4.5	159.5	152.6	4.5	159.5	152.6	3.0	157.2	152.6	2.9	157.1	152.6	المطاعم	11
12	Misc. Sevices and Goods	1.2	153.8	151.9	-1.8	152.2	155.0	-2.7	155.7	160.1	-3.0	154.7	159.5	-2.9	157.7	162.3	-1.0	157.7	159.3	السلع والخدمات المتنوعة	12
0.00	General Index Number	4.2	152.1	146.0	5.1	152.4	145.0	3.3	150.0	145.2	3.8	148.7	143.3	4.4	148.4	142.2	3.3	147.0	142.3	الرقم القياسي العام	0.00

## Monthly Inflation Rate in Kurdistan Region & Iraq for Dec / 2014

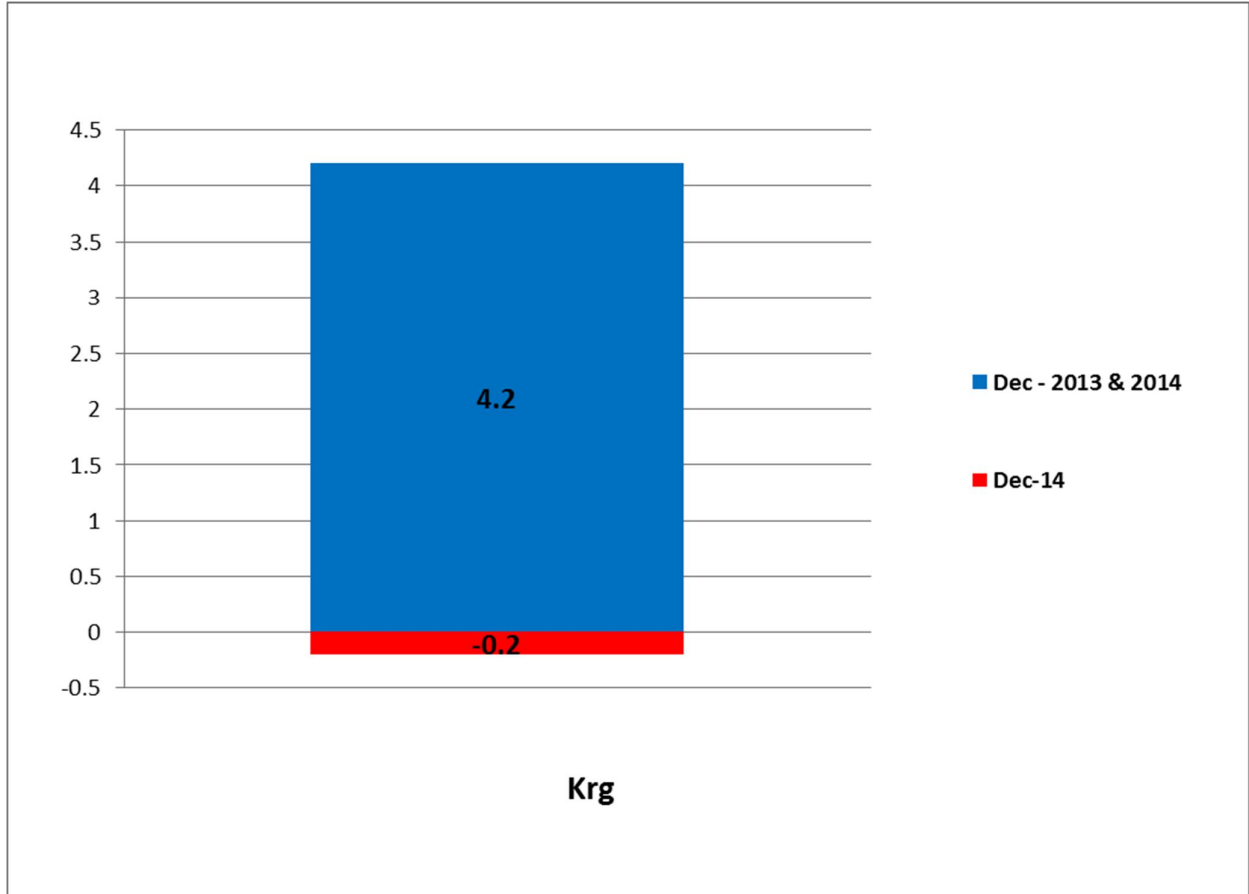


CPI has not been Calculated for Anbar, Nineveh, Kirkuk, Salah Al-Deen governorates due to extreme conditions in it According to this monthly for 14 Iraqi provinces only inflation .

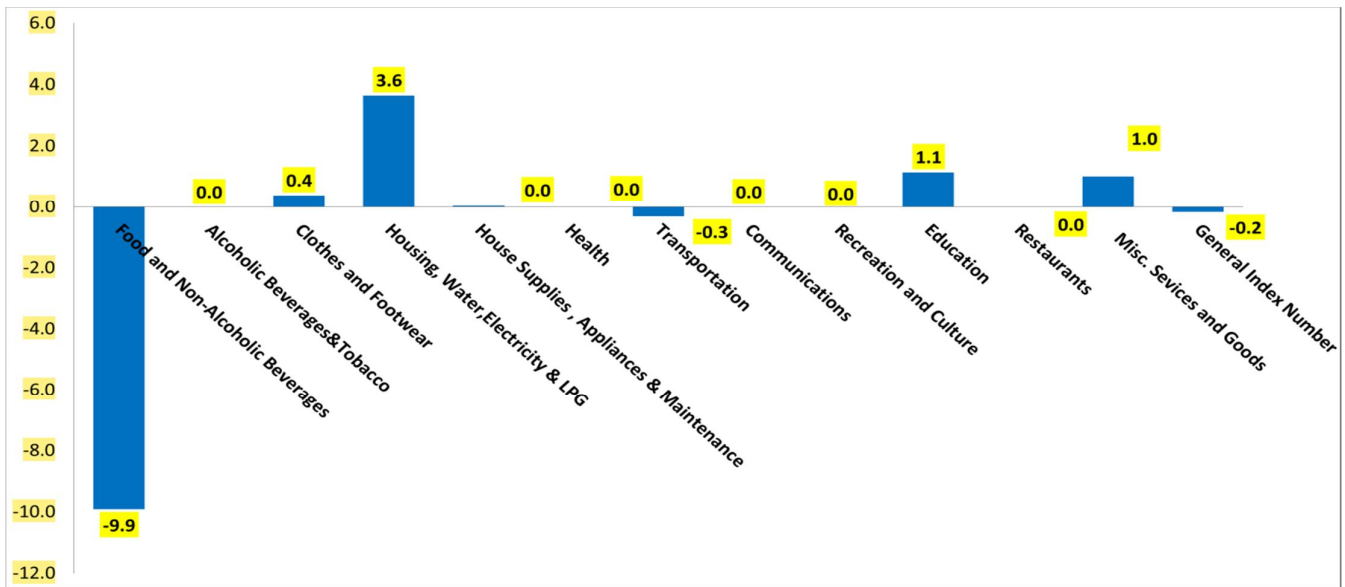
## Monthly Inflation Rate in Gov. Kurdistan Region for Dec / 2014



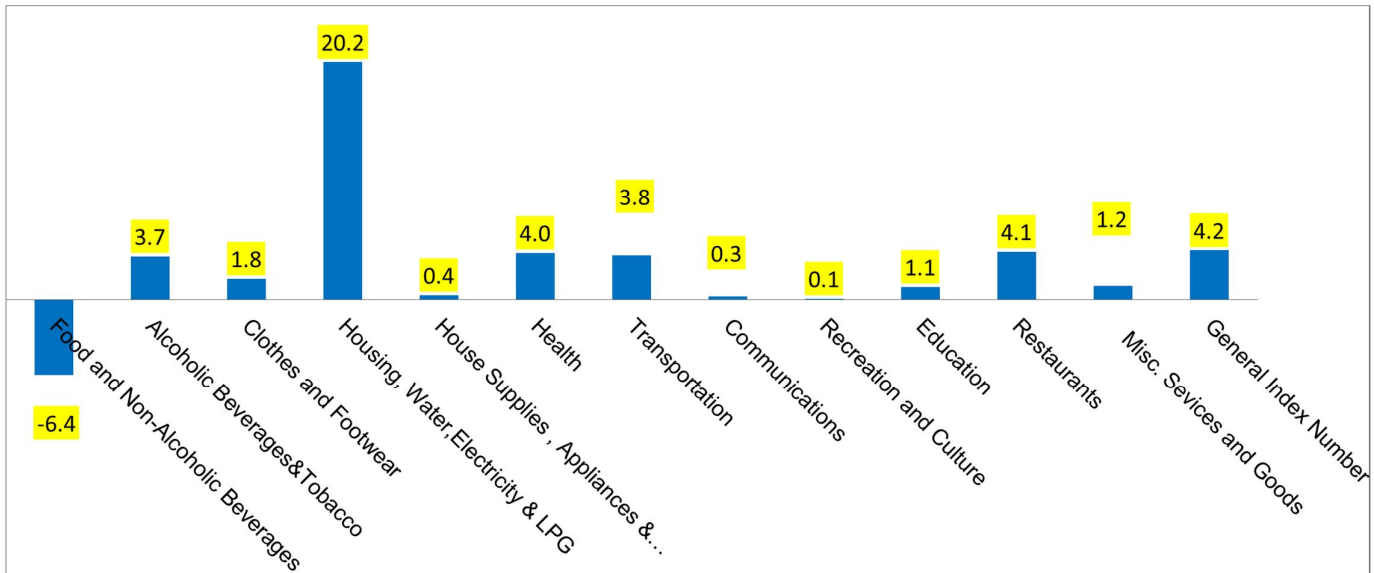
## Monthly & Annual Inflation Rate in Kurdistan Region



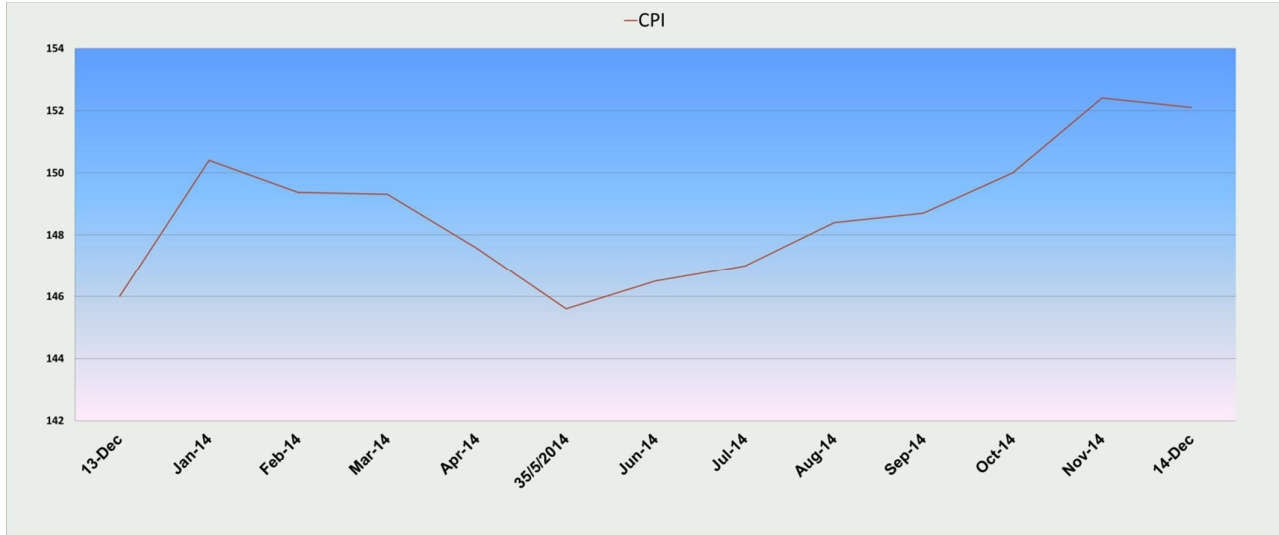
### Monthly Inflation Rate in Kurdistan Region for Month Dec / 2014



### Annual Inflation Rate in Kurdistan Region for Month Dec 2013/2014



## Price Index (CPI) in Kurdistan Region For Month Dec / 2013 – Dec 2014



Saved Copyright

MUNISTRY OF PLANNING / KURDISTAN REGIONAL STATISTICS OFFICE

For more Information

Website: [www.krso.net](http://www.krso.net)