

MINISTRY OF PLANNING  
KURDISTAN REGIONAL GOVERNMENT  
KURDISTAN REGIONAL STATISTICS OFFICE



# Consumer Price Index (CPI) and Inflation Rate in Kurdistan Region April / 2015

---

**Consumer Price Index Department**

**May / 2015**

## **Inflation Rates Analysis**

### **1- Monthly inflation rate:-**

Consumer price index reached 150.7% in April 2015 in Kurdistan region compared with %149.8 in March 2015. it shows an increase of %0.7 due to increase in prices of the group of communication, house supplies and maintenance, recreation and culture , miscellaneous services and goods, and restaurant at rate of 3.5% ,1.2% ,0.4% , 0.4%. 2% respectively.

- Housing, water, electricity and liquefied petroleum gas (LPG) show decrease of 10.2%. As well as clothes and footwear, food and non-alcoholic beverages, and transportation that shows decrease of %0.8, % 0.6, and % 0.1 respectively.
- No changes observed in prices of alcoholic beverage, tobacco, health, and Education .

### **2 –Annual inflation rate:-**

The consumer price index in April 2015 reached 150.7% in Kurdistan Region, where, an increase of 2.2% can be observed compared with April 2014 (%147.6) .This increase is due to an increase in prices of the group of housing, water, electricity and LPG at the rate of 12.4%, Health, restaurant, communication, alcoholic beverages, house supplies and maintenance, miscellaneous services and goods, Recreation and Culture at the rate of 8.3% , 4.9%, 3.5%, 1.8%, 1.7%, 0.8%, 0.3% respectively.

### **3 – Inflation average compared with 2007**

Consumer price index reached %150.7 in April 2015 in Kurdistan Region, where an increase of 50.7% has been recorded compared with 2007.

CPI in Kurdistan Region April / 2015

#	Divisions	كانون الاول	تشرين الثاني	تشرين الاول	ايلول	اب	تموز	حزيران	ايار	نيسان	اذار	شباط	كانون الثاني	القسم / المجموعه الرئيسية / المجموعه الفرعية	س
		Dec	Nov	Oct	Sep	Au g	Jul	Jun	May	April	Mar	Feb	Jan		
		2015	2015	2015	2015	2015	2015	2015	2015	2015	2015	2015	2015		
01	Food and Non-Alcoholic Beverages									164.1	165.0	162.5	165.4	الاغذية والمشروبات غير الكحولية	01
011	Food									165.8	166.8	164.0	167.1	الاغذية	011
0111	Cereals and their products									122.5	123.4	119.4	119.7	الخبز والحبوب	0111
0112	Meats									160.6	161.6	160.4	156.3	اللحوم	0112
0113	Fish									132.2	131.9	129.3	131.1	الاسماك	0113
0114	Yogurt, Cheese and Eggs									117.3	121.7	122.6	124.0	اللبين والجبن والبيض	0114
0115	Oils and Fats									104.8	104.9	105.3	108.7	الزيوت والدهون	0115
0116	Fruits									210.4	209.8	208.1	202.8	الفواكه	0116
0117	Vegetables									196.0	196.9	190.0	207.4	الخضراوات	0117
0118	Sugar and Sugar Products									169.1	172.3	171.7	172.8	السكر والمنتجات السكرية	0118
0119	Other Food Products									149.2	148.4	149.5	148.1	منتجات الاغذية الاخرى	0119
012	Non-Alcoholic Beverages									132.9	132.9	132.7	132.2	المشروبات غير الكحولية	012
02	Alcoholic Beverages & Tobacco									125.5	125.5	125.5	125.5	المشروبات الكحولية والتبغ	02
03	Clothes and Footwear									145.9	147.0	147.8	149.0	الملابس والاحذية	03
031	Clothes									144.6	146.1	147.1	148.3	الملابس	031
0311	Cloth Fabrics									221.8	221.8	223.3	216.2	مواد الملابس	0311
0312	Sewing Clothes Services									163.3	163.4	163.4	163.3	خدمات خياطة الملابس	0312
0313	Men's Readymade Wear									133.9	134.2	134.3	136.7	ملابس رجالية جاهزة	0313
0314	Ladies' Readymade Wear									140.0	139.9	140.6	140.9	ملابس نسائية جاهزة	0314
0315	Children's Readymade Wear									176.8	182.0	183.3	184.1	ملابس اطفال جاهزة	0315
0316	Clothes Cleaning									149.3	149.3	148.3	148.3	تنظيف الملابس	0316
032	Footwear									148.6	149.2	149.2	150.2	الاحذية	032
04	Housing, Water, Electricity & LPG									99.5	110.8	117.9	117.8	السكن ، المياه ، الكهرباء ، الغاز	04
0411	Rent									177.0	171.3	171.3	171.3	الاجار	0411
0412	House Maintenance and Services									141.5	142.7	141.5	140.7	صيانة وخدمات المسكن	0412
0413	Electricity and Water Supply									56.6	79.8	96.4	91.6	امدادات المياه والكهرباء	0413
0414	Fuels(Gasoline, kerosene and LPG)									109.3	120.2	121.2	128.8	الوقود ( البنزين و النفط و الغاز )	0414
05	House Supplies , Appliances & Maintenance									128.9	127.3	127.0	125.6	التجهيزات والمعدات المنزلية والصيانة	05
051	Furniture and Equipment									128.2	129.7	129.5	125.2	الاثاث والتجهيزات	051
052	Home Appliances									130.1	125.5	125.1	126.4	الاجهزة المنزلية	052
06	Health									227.2	227.2	220.1	218.3	الصحة	06
07	Transportation									106.9	107.1	108.9	110.0	النقل	07
08	Communications									76.8	74.2	74.2	74.2	الاتصال	08
09	Recreation and Culture									94.4	94.0	94.0	93.9	الترفيه والثقافة	09
10	Education									249.2	249.2	260.7	261.4	التعليم	10
11	Restaurants									164.8	164.4	161.0	161.8	المطاعم	11
12	Misc. Services and Goods									159.0	158.4	157.8	159.0	السلع والخدمات المتنوعة	12
	General Index Number									150.7	149.8	149.4	150.4	الرقم القياسي العام	00

CPI in Erbil April / 2015

#	Divisions	كانون	تشرين	تشرين	ايلول	اب	تموز	حزيران	ايار	نيسان	اذار	شباط	كانون	القسم / المجموعة الرئيسية / المجموعة الفرعية	ت
		الاول	الثاني	الاول	ايلول	اب	تموز	حزيران	ايار	نيسان	اذار	شباط	الثاني		
		Dec	Nov	Oct	Sep	Aug	Jul	Jun	May	April	Mar	Feb	Jan		
		2015	2015	2015	2015	2015	2015	2015	2015	2015	2015	2015	2015		
01	Food and Non-Alcoholic Beverages									176.9	178.4	178.6	178.8	الاغذية والمشروبات غير الكحولية	01
011	Food									178.7	180.3	180.5	180.7	الاغذية	011
0111	Cereals and their products									122.4	123.4	123.4	124.5	الخبز والحبوب	0111
0112	Meats									153.0	154.3	154.3	142.8	اللحوم	0112
0113	Fish									140.4	140.4	140.4	140.4	الاسماك	0113
0114	Yogurt, Cheese and Eggs									121.7	129.8	131.3	131.0	اللبن والجبن والبيض	0114
0115	Oils and Fats									113.6	113.6	113.6	113.6	الزيوت والدهون	0115
0116	Fruits									250.9	252.0	253.8	247.7	الفواكه	0116
0117	Vegetables									206.3	207.4	206.8	218.3	الخضراوات	0117
0118	Sugar and Sugar Products									204.3	207.5	207.5	207.5	السكر والمنتجات السكرية	0118
0119	Other Food Products									200.2	198.3	198.3	198.3	منتجات الاغذية الاخرى	0119
012	Non-Alcoholic Beverages									138.1	138.0	138.0	138.0	المشروبات غير الكحولية	012
02	Alcoholic beverages & Tobacco									131.2	131.2	131.2	131.2	المشروبات الكحولية و التبغ	02
03	Clothes and Footwear									166.4	166.4	166.4	166.6	الملابس الاحذية	03
031	Clothes									168.8	168.8	168.8	169.0	الملابس	031
0311	Cloth Fabrics									312.4	312.4	312.4	312.4	مواد الملابس	0311
0312	Sewing Clothes Services									193.6	193.6	193.6	193.6	خدمات خياطة الملابس	0312
0313	Men's Readymade Wear									166.6	166.6	166.6	167.3	ملابس رجالية جاهزة	0313
0314	Ladies' Readymade Wear									148.9	148.9	148.9	148.9	ملابس نسائية جاهزة	0314
0315	Children's Readymade Wear									185.4	185.4	185.4	185.4	ملابس اطفال جاهزة	0315
0316	Clothes Cleaning									179.0	179.0	179.0	179.0	تنظيف الملابس	0316
032	Footwear									153.1	153.1	153.1	153.1	الاحذية	032
04	Housing, Water, Electricity & LPG									102.1	111.1	131.0	136.1	السكن ، المياه ، الكهرباء، الغاز	04
0411	Rent									221.8	221.5	221.5	221.5	الاجار	0411
0412	House Maintenance and Services									175.1	175.1	175.1	175.1	صيانة وخدمات المسكن	0412
0413	Electricity and Water Supply									44.4	50.0	94.4	94.4	امدادات المياه والكهرباء	0413
0414	Fuels(Gasoline, kerosene and LPG)									115.6	140.9	142.2	162.2	الوقود (البزبن و النفط و الغاز )	0414
05	House Supplies , Appliances & Maintenance									139.0	134.8	134.8	129.0	التجهيزات والمعدات المنزلية والصيانة	05
051	Furniture & Equipment									137.9	137.9	137.9	126.7	الاثاث والتجهيزات	051
052	Home Appliances									140.2	131.5	131.5	131.5	الاجهزة المنزلية	052
06	Health									253.8	253.8	253.8	253.8	الصحة	06
07	Transportation									87.0	87.0	86.7	86.7	النقل	07
08	Communications									75.6	75.6	75.6	75.6	الاتصال	08
09	Recreation and Culture									97.5	97.5	97.5	97.5	الترفيه والثقافة	09
10	Education									307.1	307.1	338.5	338.5	التعليم	10
11	Restaurants									191.2	191.2	191.2	191.2	المطاعم	11
12	Misc. Services and Goods									161.0	163.4	163.3	163.3	السلع والخدمات المتنوعة	12
	General Index Number									164.6	164.5	166.0	165.2	الرقم القياسي العام	00

CPI in SUL April / 2015

#	Divisions	كانون الأول	تشرين الثاني	تشرين الأول	اليلول	أب	تموز	حزيران	ايار	نيسان	مار	شباط	كانون الثاني	القسم / المجموعة الرئيسية / المجموعة الفرعية	ن
		Dec	Nov	Oct	Sep	Aug	Jul	Jun	May	April	Mar	Feb	Jan		
		2015	2015	2015	2015	2015	2015	2015	2015	2015	2015	2015	2015		
01	Food and Non-Alcoholic Beverages									148.5	149.9	143.9	148.1	الأغذية والمشروبات غير الكحولية	01
011	Food									149.7	151.2	144.8	149.4	الأغذية	011
0111	Cereals and their products									115.2	116.3	106.4	106.2	الخبز والحبوب	0111
0112	Meats									163.0	161.7	161.7	160.9	اللحوم	0112
0113	Fish									124.3	124.3	116.7	119.9	الأسماك	0113
0114	Yogurt, Cheese and Eggs									112.2	113.2	113.2	115.8	اللبون والجبن والبيض	0114
0115	Oils and Fats									79.4	79.9	81.2	90.0	الزيوت والدهون	0115
0116	Fruits									174.7	174.7	173.8	164.1	الفواكه	0116
0117	Vegetables									177.3	182.9	164.0	188.0	الخضراوات	0117
0118	Sugar and Sugar Products									124.8	129.5	127.7	130.4	السكر ومنتجات السكرية	0118
0119	Other Food Products									117.1	116.9	116.9	113.7	منتجات الأغذية الأخرى	0119
012	Non-Alcoholic Beverages									130.3	130.3	130.3	129.3	المشروبات غير الكحولية	012
02	Alcoholic beverages & Tobacco									124.6	124.6	124.6	124.6	المشروبات الكحولية و التبغ	02
03	Clothes and Footwear									130.9	133.6	133.8	135.2	الملابس والأحذية	03
031	Clothes									125.5	129.1	129.5	130.5	الملابس	031
0311	Cloth Fabrics									170.8	170.8	170.8	154.6	مواد الملابس	0311
0312	Sewing Clothes Services									149.4	149.5	149.5	148.7	خدمات خياطة الملابس	0312
0313	Men's Readymade Wear									108.9	109.5	109.4	112.4	ملابس رجالية جاهزة	0313
0314	Ladies' Readymade Wear									132.1	131.8	131.8	131.5	ملابس نسائية جاهزة	0314
0315	Children's Readymade Wear									163.8	175.9	174.0	174.5	ملابس اطفال جاهزة	0315
0316	Clothes Cleaning									139.2	139.2	136.8	136.8	تنظيف الملابس	0316
032	Footwear									150.3	151.6	151.6	154.1	الأحذية	032
04	Housing, Water, Electricity & LPG									97.7	111.6	110.6	110.1	السكن ، المياه ، الكهرباء ، الغاز	04
0411	Rent									160.5	147.4	47.4	147.4	الاجلر	0411
0412	House Maintenance and Services									131.8	134.7	131.8	130.1	صيانة وخدمات المسكن	0412
0413	Electricity and Water Supply									57.4	93.5	93.5	93.5	امدادات المياه والكهرباء	0413
0414	Fuels(gasoline, kerosene and LPG)									93.0	96.7	97.5	97.5	الوقود ( البنزين و النفط و الغاز )	0414
05	House Supplies , Appliances & Maintenance									119.5	117.4	116.7	118.3	التجهيزات والمعدات المنزلية والصيانة	05
051	Furniture & Equipment									115.4	115.2	114.8	114.4	الاثاث والتجهيزات	051
052	Home Appliances									124.4	120.7	119.8	122.8	الاجهزة المنزلية	052
06	Health									237.8	237.7	221.0	217.1	الصحة	06
07	Transportation									130.0	130.0	133.3	136.1	النقل	07
08	Communications									67.2	67.1	67.1	67.1	الاتصال	08
09	Recreation and Culture									88.9	88.0	87.9	87.8	الترفيه والثقافة	09
10	Education									216.6	216.6	216.6	218.1	التعليم	10
11	Restaurants									160.1	159.3	151.4	153.2	المطاعم	11
12	Misc. Services and Goods									153.7	152.7	150.2	153.7	السلع والخدمات المتنوعة	12
	General Index Number									141.0	138.4	136.1	138.0	الرقم القياسي العام	00

CPI in Duhok April / 2015

#	Divisions	كلون الاول	تشرين الثاني	تشرين الاول	ايلول	اب	تموز	حزيران	ايار	نيسان	اذار	شباط	كلون الثاني	القسم / المجموعه الرئيسية / المجموعه الفرعية	س
		Dec	Nov	Oct	Sep	Aug	Jul	Jun	May	April	Mar	Feb	Jan		
		2015	2015	2015	2015	2015	2015	2015	2015	2015	2015	2015	2015		
01	Food and Non-Alcoholic Beverages									173.4	172.3	171.7	176.8	الاغذية والمشروبات غير الكحولية	01
011	Food									175.7	174.5	174.0	179.3	الاغذية	011
0111	Cereals and their products									137.8	138.1	138.8	139.0	الخبز والحبوب	0111
0112	Meats									169.0	174.6	168.4	171.1	اللحوم	0112
0113	Fish									133.7	132.2	135.3	137.8	الاسماك	0113
0114	Yogurt, Cheese and Eggs									120.0	124.8	126.4	128.5	اللبن والجبن والبيض	0114
0115	Oils and Fats									141.0	140.7	139.8	138.5	الزيوت والدهون	0115
0116	Fruits									211.4	206.7	197.0	202.4	الفواكه	0116
0117	Vegetables									216.1	206.8	213.3	228.0	الخضراوات	0117
0118	Sugar and Sugar Products									197.5	197.6	197.9	197.9	السكر والمنتجات السكرية	0118
0119	Other Food Products									124.0	124.0	129.3	129.3	منتجات الاغذية الاخرى	0119
012	Non-Alcoholic Beverages									129.0	129.0	128.1	128.1	المشروبات غير الكحولية	012
02	Alcoholic beverages & Tobacco									117.1	117.1	117.1	117.1	المشروبات الكحولية و التبغ	02
03	Clothes and Footwear									140.1	140.1	143.3	145.9	الملابس والاحذية	03
031	Clothes									140.6	140.6	144.4	147.5	الملابس	031
0311	Cloth Fabrics									164.9	164.9	172.0	171.0	مواد الملابس	0311
0312	Sewing Clothes Services									137.9	137.9	137.9	139.1	خدمات خياطة الملابس	0312
0313	Men's Readymade Wear									127.0	127.0	127.5	131.8	ملابس رجالية جاهزة	0313
0314	Ladies' Readymade Wear									140.4	140.4	143.8	146.1	ملابس نسائية جاهزة	0314
0315	Children's Readymade Wear									188.2	188.2	198.6	201.6	ملابس اطفال جاهزة	0315
0316	Clothes Cleaning									117.1	117.1	117.1	117.1	تنظيف الملابس	0316
032	Footwear									137.1	137.1	137.4	137.1	الاحذية	032
04	Housing, Water, Electricity & LPG									98.4	108.6	109.3	101.0	السكن ، المياه ، الكهرباء، الغاز	04
0411	Rent									130.8	130.9	130.9	130.9	الاجار	0411
0412	House Maintenance and Services									101.2	101.2	101.2	101.2	صيانة وخدمات المسكن	0412
0413	Electricity and Water Supply									76.5	104.7	105.9	82.4	امدادات المياه والكهرباء	0413
0414	Fuels(gasoline, kerosene and LPG)									131.6	131.6	132.5	133.3	الوقود( البنزين و النفط و الغاز )	0414
05	House Supplies , Appliances & Maintenance									130.2	134.3	134.3	134.5	التجهيزات والمعدات المنزلية والصيانة	05
051	Furniture & Equipment									137.2	144.9	144.9	144.9	الاثاث والتجهيزات	051
052	Home Appliances									123.9	124.5	124.5	124.8	الاجهزة المنزلية	052
06	Health									158.0	158.0	158.0	157.3	الصحة	06
07	Transportation									95.2	95.8	98.6	98.1	النقل	07
08	Communications									98.8	86.4	86.4	86.4	الاتصال	08
09	Recreation and Culture									100.0	100.2	100.2	100.2	الترفيه والثقافة	09
10	Education									212.7	212.7	212.7	212.7	التعليم	10
11	Restaurants									127.1	126.8	126.8	126.8	المطاعم	11
12	Misc. Services and Goods									166.3	161.0	163.8	162.2	السلع والخدمات متنوعة	12
	General Index Number									146.2	146.9	147.1	149.0	الرقم القياسي العام	00

## Monthly Inflation Rate in Kurdistan Region March \_ April 2015

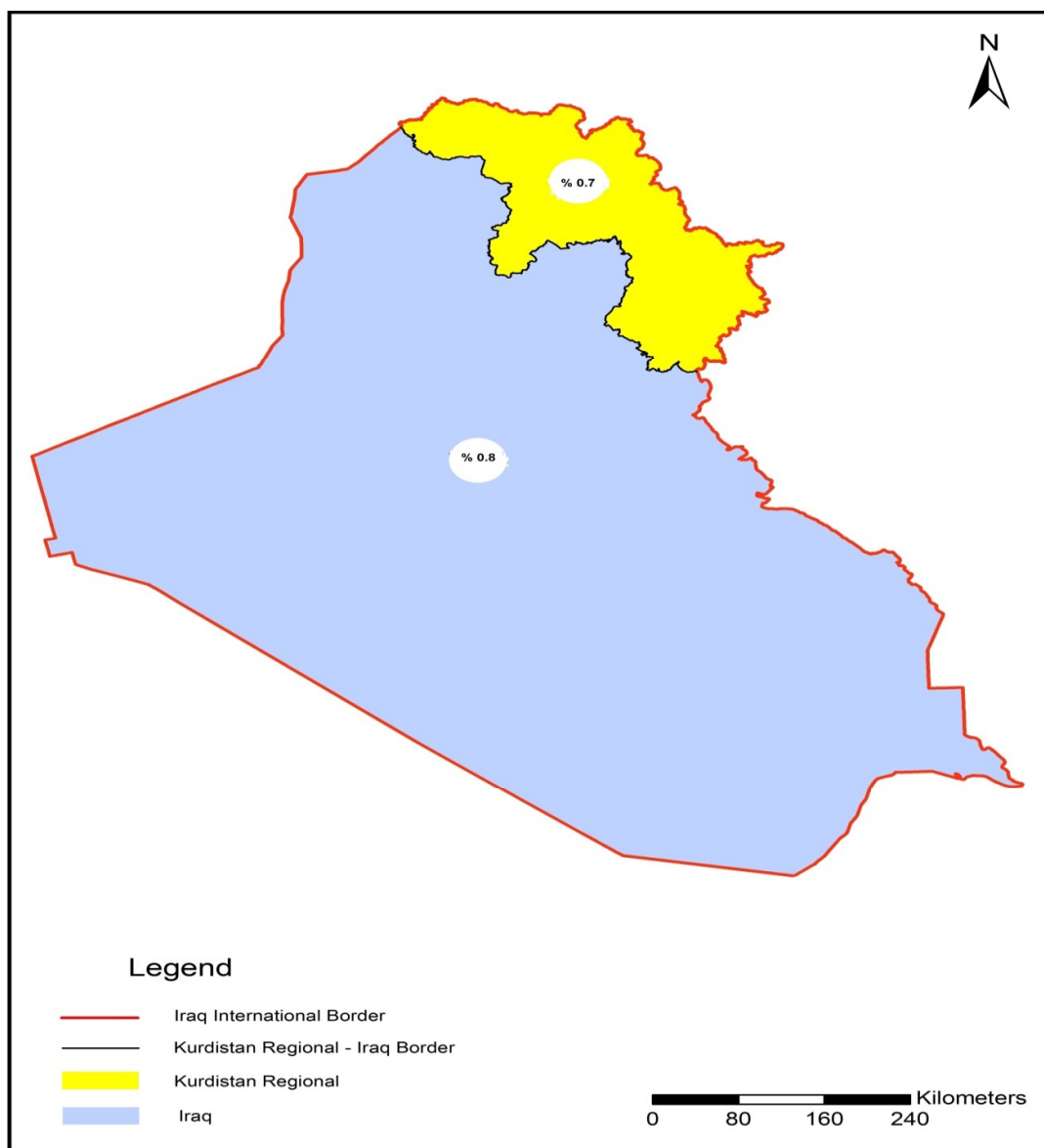
#	Divisions	معدل التغير الشهري %	حزيران	ايار	معدل التغير الشهري %	ايار	نيسان	معدل التغير الشهري %	نيسان	اذار	معدل التغير الشهري %	اذار	شباط	معدل التغير الشهري %	شباط	كانون الاول	معدل التغير الشهري %	كانون الثاني	كانون الاول	القسم / المجموعة الرئيسية / المجموعة الفرعية	ت
			June	May		May	April		Mar	Feb		Jan	Jan		Dec						
			2015	2015		2015	2015		2015	2015		2015	2015		2014						
01	Food and Non-Alcoholic Beverages							-0.6	164.1	165.0	1.6	165.0	162.5	-1.8	162.5	165.4	-3.0	165.4	170.5	الاغذية والمشروبات غير الكحولية	01
02	Alcoholic Beverages & Tobacco							0.0	125.5	125.5	0.0	125.5	125.5	0.0	125.5	125.5	0.0	125.5	125.5	المشروبات الكحولية و التبغ	02
03	Clothes and Footwear							-0.8	145.9	147.0	-0.5	147.0	147.8	-0.8	147.8	149.0	-1.2	149.0	150.8	الملابس والاحذية	03
04	Housing, Water ,Electricity & LPG							-10.2	99.5	110.8	-6.0	110.8	117.9	0.1	117.9	117.8	5.2	117.8	112.0	السكن ، المياه ، الكهرباء، الغاز	04
05	House Supplies , Appliances & Maintenance							1.2	128.9	127.3	0.3	127.3	127.0	1.1	127.0	125.6	-1.0	125.6	126.9	التجهيزات والمعدات المنزلية والصيانة	05
06	Health							0.0	227.2	227.2	3.2	227.2	220.1	0.8	220.1	218.3	0.0	218.3	218.3	الصحة	
07	Transportation							-0.1	106.9	107.1	-1.7	107.1	108.9	-1.0	108.9	110.0	-3.5	110.0	114.1	النقل	07
08	Communications							3.5	76.8	74.2	0.0	74.2	74.2	0.0	74.2	74.2	0.0	74.2	74.2	الاتصال	08
09	Recreation and Culture							0.4	94.4	94.0	0.0	94.0	94.0	0.1	94.0	93.9	0.0	93.9	94.0	الترفيه والثقافة	09
10	Education							0.0	249.2	249.2	-4.4	249.2	260.7	-0.2	260.7	261.4	0.0	261.4	261.4	التعليم	10
11	Restaurants							0.2	164.8	164.4	2.1	164.4	161.0	-0.5	161.0	161.8	0.0	161.8	161.8	المطاعم	11
12	Misc. services and Goods							0.4	159.0	158.4	0.3	158.4	157.85	-0.7	157.8	159.0	3.4	159.0	153.8	السلع والخدمات المتنوعة	12
0.00	General Index Number							0.7	150.7	149.8	0.2	149.8	149.4	-0.6	149.4	150.4	-1.2	150.4	152.1	الرقم القياسي العام	00

Annual Inflation Rate for Kurdistan Region April/ 2014 – April/ 2015

#	Divisions	معدل التغير الشهر ي %	حزيران	حزيران	معدل التغير الشهر ي %	ايار	ايار	معدل التغير الشهر ي %	نيسان	نيسان	معدل التغير الشهر ي %	اذار	اذار	معدل التغير الشهر ي %	شباط	شباط	معدل التغير الشهر ي %	كانون الثاني	كانون الثاني	القسم / المجموعة الرئيسية / المجموعة الفرعية	ت
			June	June		May	May		April	April		Mar	Mar		Feb	Feb		Jan	Jan		
			2015	2014		2015	2014		2015	2014		2015	2014		2015	2014		2015	2014		
01	Food and Non-Alcoholic Beverages				-1.7				164.1	167.0	-2.7	165.0	169.7	-3.2	162.5	167.9	-3.7	165.4	171.7	الاغذية والمشروبات غير الكحولية	01
02	Alcoholic Beverages & Tobacco				1.8				125.5	123.3	1.6	125.5	123.5	1.6	125.5	123.5	1.6	125.5	123.5	المشروبات الكحولية و التبغ	02
03	Clothes and Footwear				-0.3				145.9	146.3	0.9	147.0	145.7	1.3	147.8	145.9	1.3	149.0	147.1	الملابس والاحذية	03
04	Housing, Water, Electricity & LPG				12.4				99.5	88.5	13.0	110.8	98.1	12.1	117.9	105.2	11.4	117.8	105.7	السكن ، المياه ، الكهرباء ، الغاز	04
05	House Supplies , Appliances & Maintenance				1.7				128.9	126.8	0.5	127.3	126.7	-4.7	127.0	133.2	-5.7	125.6	133.3	التجهيزات والمعدات المنزلية والصيانة	05
06	Health				8.3				227.2	209.9	8.3	227.2	209.8	4.9	220.1	209.8	4.0	218.3	209.8	الصحة	06
07	Transportation				-2.3				106.9	109.5	-2.3	107.1	109.5	-0.4	108.9	109.4	0.6	110.0	109.4	النقل	07
08	Communications				3.5				76.8	74.2	0.1	74.2	74.2	0.1	74.2	74.2	-0.1	74.2	74.3	الاتصال	08
09	Recreation and Culture				0.3				94.4	94.0	0.0	94.0	94.0	0.0	94.0	94.0	-0.1	93.9	94.0	الترفيه والثقافة	09
10	Education				-3.6				249.2	258.6	-3.6	249.2	258.6	0.8	260.7	258.6	1.1	261.4	258.6	التعليم	10
11	Restaurants				4.9				164.8	157.1	4.6	164.4	157.1	3.5	161.0	155.5	4.0	161.8	155.5	المطاعم	11
12	Misc. services and Goods				0.8				159.0	157.8	-1.0	158.4	160.0	-1.3	157.8	160.0	2.5	159.0	155.1	السلع والخدمات المتنوعة	12
	General Index Number				2.2				150.7	147.6	1.1	149.8	148.2	0.0	149.4	149.4	0.0	150.4	150.4	الرقم القياسي العام	00

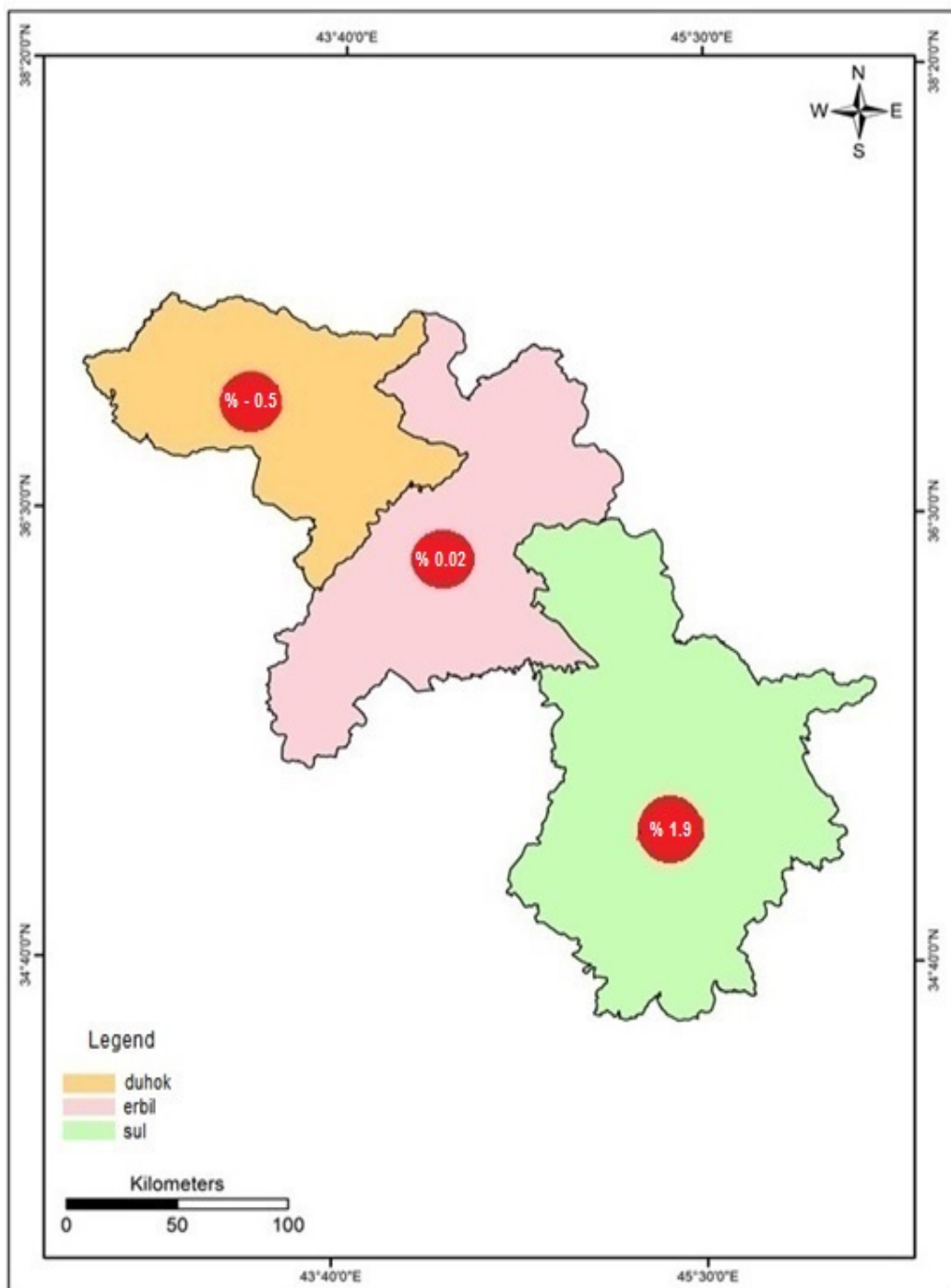


### Inflation Rate in Kurdistan Region & Iraq April / 2015

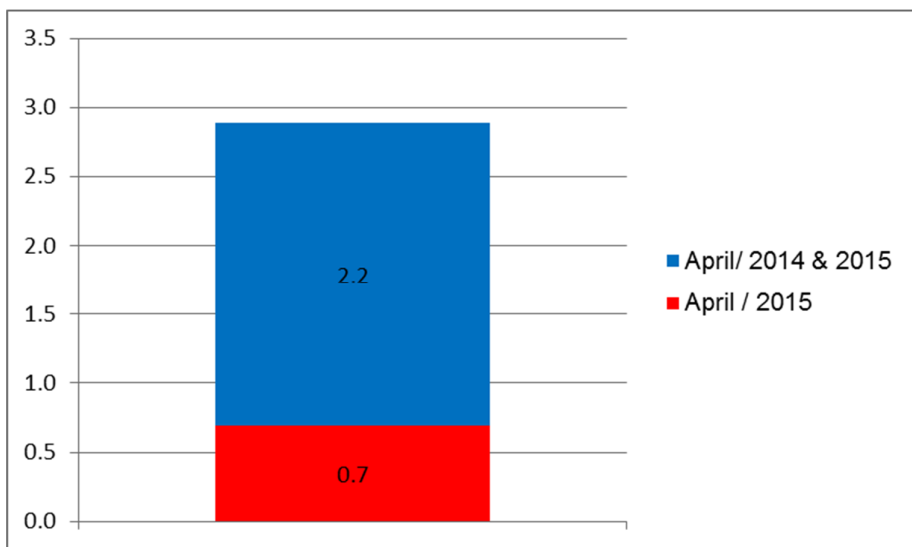


**Note:** the CPI for governorates of Nainawa, Kirkuk, Anbar, and Salahaddin has not been calculated due to instability in these places. The CPI has been calculated only in 14 governorates of Iraq

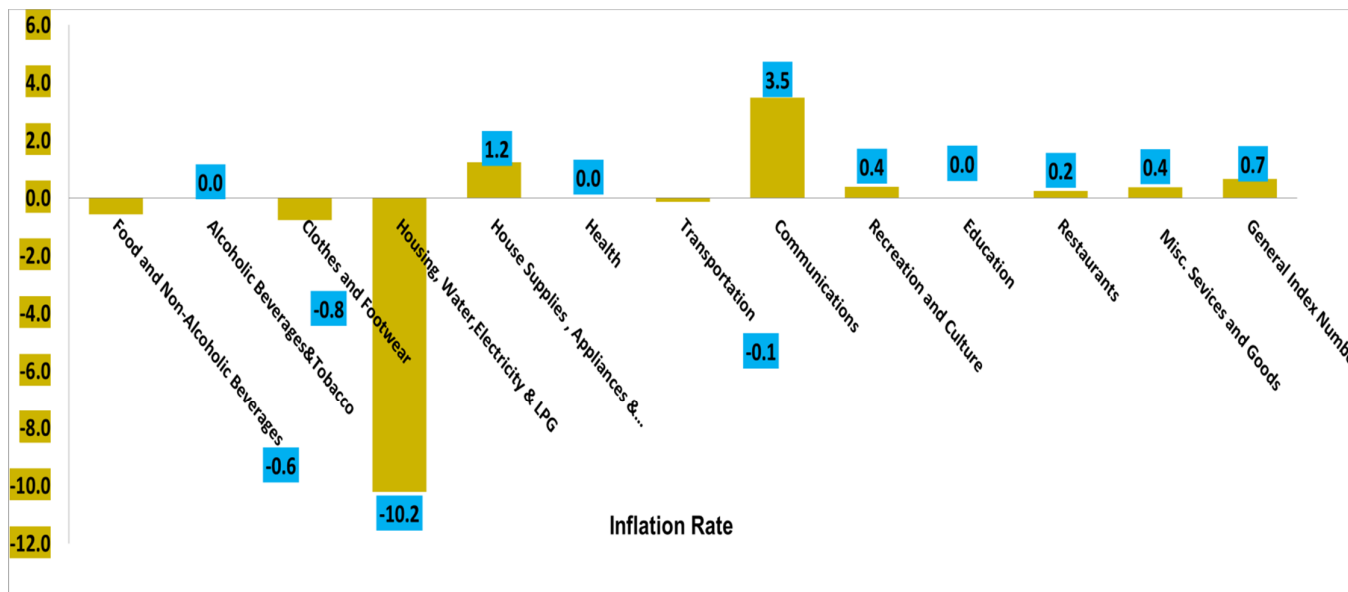
### Inflation Rate in Kurdistan Region April / 2015



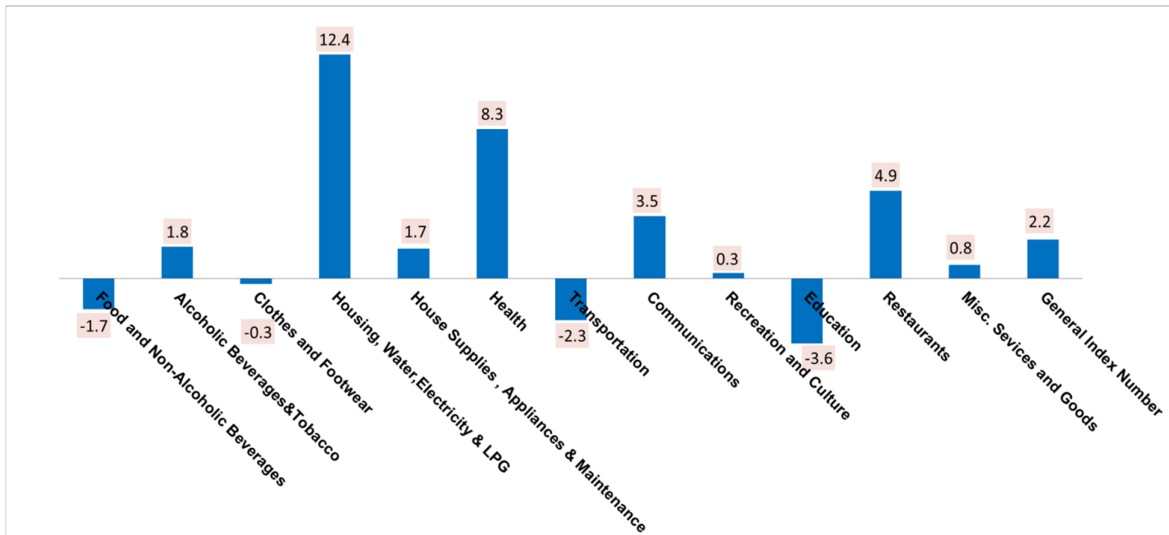
### Monthly Inflation Rate in Kurdistan Region



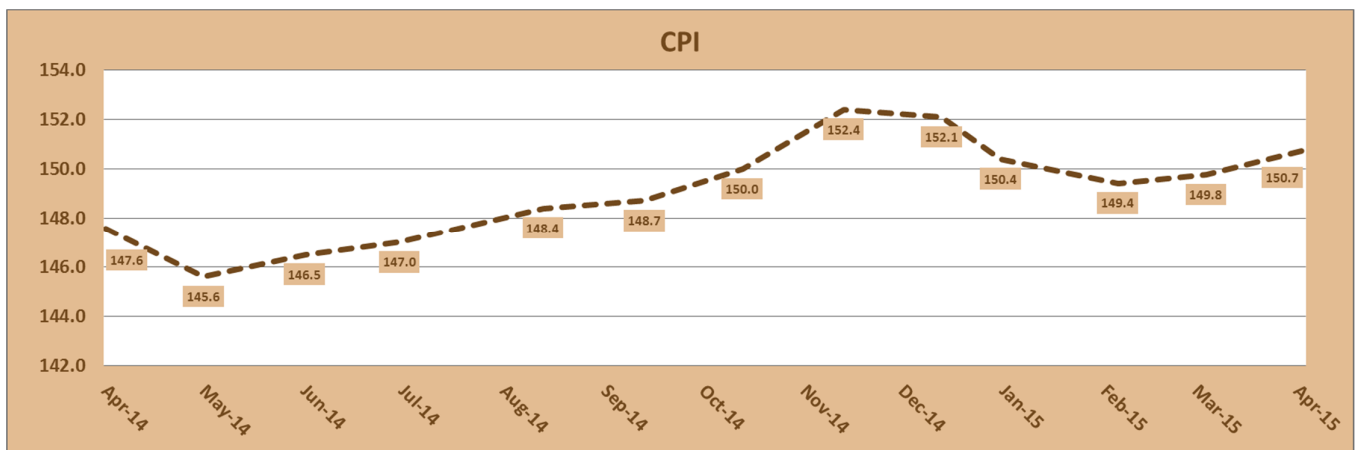
### Inflation Rate in Kurdistan Region April / 2015



### Inflation Rate in Kurdistan Region April 2014 and April 2015



### Price Index (CPI) in Kurdistan Region April 2014 - April 2015



© Ministry of planning/ Kurdistan Region Statistics Office

For more Information please contact us on:

E-Mail: [krso.net@Contact](mailto:krso.net@Contact)

Web site : [www.krso.net](http://www.krso.net)

TEL: 00964 (0)66 255 91 70