



MINISTRY OF PLANNING
KURDISTAN REGIONAL GOVERNMENT
KURDISTAN REGIONAL STATISTICS OFFICE

Consumer Price Index (CPI) and Inflation Rate in Kurdistan Region May / 2015

Consumer Price Index Department

June / 2015

Inflation Rates Analysis

1- Monthly inflation rate

- Consumer price index reached %151.1 in May 2015 in Kurdistan region. Comparing to April 2015. it shows an increase of %0.2 due to increase in Prices of the group of food and non-alcoholic beverages, maintenance, and miscellaneous services and goods at the rate of % 0.7 and % 1.5 respectively
- Housing, water, electricity and liquefied petroleum gas (LPG) show a decrease rate of %2.4, clothes, and footwear a decrease rate of % 0.5 and transportation has recorded decrease at % 0.1.
- No changes observed in prices of alcoholic beverage, tobacco, house supplies and maintenance, health, communication, recreation, culture, education, and restaurant.

2 –Annual inflation rate

The consumer price index reached %151.1 in May 2015 in Kurdistan Region, where, an increase of %3.8 can be observed compared with May 2014 (%145.6) .This increase is due to an increase in prices of the group of housing, water, electricity and LPG at the rate of 14.0%, Health, restaurant, communication, non-alcoholic beverages, miscellaneous goods and services, house supplies and maintenance, recreation and culture at the rate of 8.2% , 4.9% , 4.8% , 3.5% , 2.8%, 1.7%, 0.5% respectively.

3 – Inflation average compared with 2007

Consumer price index reached % 151.1 in May 2015 in Kurdistan Region. it shows an increase of% 51.1 compared with 2007.

CPI in Kurdistan Region May / 2015

#	Divisions	كانون الاول	تشرين الثاني	تشرين الاول	ايلول	اب	تموز	حزيران	ايار	نيسان	اذار	شباط	كانون الثاني	القسم / المجموعة الرئيسية / المجموعه الفرعية	ن
		Dec	Nov	Oct	Sep	Au g	Jul	Jun	May	April	Mar	Feb	Jan		
		2015	2015	2015	2015	2015	2015	2015	2015	2015	2015	2015	2015		
01	Food and Non-Alcoholic Beverages								165.2	164.1	165.0	162.5	165.4	الاغذية والمشروبات غير الكحولية	01
011	Food								166.9	165.8	166.8	164.0	167.1	الاغذية	011
0111	Cereals and their products								121.9	122.5	123.4	119.4	119.7	الخبز والحبوب	0111
0112	Meats								161.9	160.6	161.6	160.4	156.3	اللحوم	0112
0113	Fish								131.5	132.2	131.9	129.3	131.1	الاسماك	0113
0114	Yogurt, Cheese and Eggs								118.7	117.3	121.7	122.6	124.0	اللبين والجبن والبيض	0114
0115	Oils and Fats								101.1	104.8	104.9	105.3	108.7	الزيوت والدهون	0115
0116	Fruits								216.4	210.4	209.8	208.1	202.8	الفواكه	0116
0117	Vegetables								197.0	196.0	196.9	190.0	207.4	الخضراوات	0117
0118	Sugar and Sugar Products								169.2	169.1	172.3	171.7	172.8	السكر والمنتجات السكرية	0118
0119	Other Food Products								149.2	149.2	148.4	149.5	148.1	منتجات الاغذية الاخرى	0119
012	Non-Alcoholic Beverages								132.9	132.9	132.9	132.7	132.2	المشروبات غير الكحولية	012
02	Alcoholic Beverages & Tobacco								125.5	125.5	125.5	125.5	125.5	المشروبات الكحولية و التبغ	02
03	Clothes and Footwear								145.1	145.9	147.0	147.8	149.0	الملابس والاحذية	03
031	Clothes								143.7	144.6	146.1	147.1	148.3	الملابس	031
0311	Cloth Fabrics								203.9	221.8	221.8	223.3	216.2	مواد الملابس	0311
0312	Sewing Clothes Services								162.7	163.3	163.4	163.4	163.3	خدمات خياطة الملابس	0312
0313	Men's Readymade Wear								132.9	133.9	134.2	134.3	136.7	ملابس رجالية جاهزة	0313
0314	Ladies' Readymade Wear								139.8	140.0	139.9	140.6	140.9	ملابس نسائية جاهزة	0314
0315	Children's Readymade Wear								176.4	176.8	182.0	183.3	184.1	ملابس اطفال جاهزة	0315
0316	Clothes Cleaning								149.3	149.3	149.3	148.3	148.3	تنظيف الملابس	0316
032	Footwear								148.6	148.6	149.2	149.2	150.2	الاحذية	032
04	Housing, Water, Electricity & LPG								97.1	99.5	110.8	117.9	117.8	السكن ، المياه ، الكهرباء، الغاز	04
0411	Rent								102.3		177.0	171.3	171.3	الاجلر	0411
0412	House Maintenance and Services								141.5	141.5	142.7	141.5	140.7	صيانة وخدمات المسكن	0412
0413	Electricity and Water Supply								44.8	56.6	79.8	96.4	91.6	امدادات المياه والكهرباء	0413
0414	Fuels(Gasoline, kerosene and LPG)								114.9	109.3	120.2	121.2	128.8	الوقود (البنزين و النفط و الغاز)	0414
05	House Supplies , Appliances & Maintenance								128.9	128.9	127.3	127.0	125.6	التجهيزات والمعدات المنزلية والصيانة	05
051	Furniture and Equipment								128.2	128.2	129.7	129.5	125.2	الاثاث والتجهيزات	051
052	Home Appliances								130.1	130.1	125.5	125.1	126.4	الاجهزة المنزلية	052
06	Health								227.3	227.2	227.2	220.1	218.3	الصحة	06
07	Transportation								106.8	106.9	107.1	108.9	110.0	النقل	07
08	Communications								76.8	76.8	74.2	74.2	74.2	الاتصال	08
09	Recreation and Culture								94.4	94.4	94.0	94.0	93.9	الترفيه والثقافة	09
10	Education								249.2	249.2	249.2	260.7	261.4	التعليم	10
11	Restaurants								164.8	164.8	164.4	161.0	161.8	المطاعم	11
12	Misc. Services and Goods								161.4	159.0	158.4	157.8	159.0	السلع والخدمات المتنوعة	12
	General Index Number								151.1	150.7	149.8	149.4	150.4	الرقم القياسي العام	00

CPI in Erbil governorate May / 2015

#	Divisions	كانون الاول	تشرين الثاني	تشرين الاول	ايلول	اب	تموز	حزيران	ايار	نيسان	آذار	شباط	كانون الثاني	القسم / المجموعة الرئيسية / المجموعة الفرعية	ت
		Dec 2015	Nov 2015	Oct 2015	Sep 2015	Aug 2015	Jul 2015	Jun 2015	May 2015	April 2015	Mar 2015	Feb 2015	Jan 2015		
01	Food and Non-Alcoholic Beverages								174.6	176.9	178.4	178.6	178.8	الاغذية والمشروبات غير الكحولية	01
011	Food								176.3	178.7	180.3	180.5	180.7	الاغذية	011
0111	Cereals and their products								121.0	122.4	123.4	123.4	124.5	الخبز والحبوب	0111
0112	Meats								153.0	153.0	154.3	154.3	142.8	اللحوم	0112
0113	Fish								140.4	140.4	140.4	140.4	140.4	الاسماك	0113
0114	Yogurt, Cheese and Eggs								123.9	121.7	129.8	131.3	131.0	اللبن والجبن والبيض	0114
0115	Oils and Fats								110.2	113.6	113.6	113.6	113.6	الزيوت والدهون	0115
0116	Fruits								256.4	250.9	252.0	253.8	247.7	الفواكه	0116
0117	Vegetables								195.2	206.3	207.4	206.8	218.3	الخضراوات	0117
0118	Sugar and Sugar Products								204.3	204.3	207.5	207.5	207.5	السكر والمنتجات السكرية	0118
0119	Other Food Products								200.2	200.2	198.3	198.3	198.3	منتجات الاغذية الاخرى	0119
012	Non-Alcoholic Beverages								138.1	138.1	138.0	138.0	138.0	المشروبات غير الكحولية	012
02	Alcoholic beverages & Tobacco								131.2	131.2	131.2	131.2	131.2	المشروبات الكحولية و التبغ	02
03	Clothes and Footwear								165.7	166.4	166.4	166.4	166.6	الملابس الاحذية	03
031	Clothes								168.0	168.8	168.8	168.8	169.0	الملابس	031
0311	Cloth Fabrics								263.8	312.4	312.4	312.4	312.4	مواد الملابس	0311
0312	Sewing Clothes Services								193.6	193.6	193.6	193.6	193.6	خدمات خياطة الملابس	0312
0313	Men's Readymade Wear								166.6	166.6	166.6	166.6	167.3	ملابس رجالية جاهزة	0313
0314	Ladies' Readymade Wear								148.9	148.9	148.9	148.9	148.9	ملابس نسائية جاهزة	0314
0315	Children's Readymade Wear								185.4	185.4	185.4	185.4	185.4	ملابس اطفال جاهزة	0315
0316	Clothes Cleaning								179.0	179.0	179.0	179.0	179.0	تنظيف الملابس	0316
032	Footwear								153.1	153.1	153.1	153.1	153.1	الاحذية	032
04	Housing, Water, Electricity & LPG								102.1	102.1	111.1	131.0	136.1	السكن ، المياه ، الكهرباء، الغاز	04
0411	Rent								19.5	221.8	221.5	221.5	221.5	الاجار	0411
0412	House Maintenance and Services								175.1	175.1	175.1	175.1	175.1	صيانة وخدمات المسكن	0412
0413	Electricity and Water Supply								44.4	44.4	50.0	94.4	94.4	امدادات المياه والكهرباء	0413
0414	Fuels(Gasoline, kerosene and LPG)								115.6	115.6	140.9	142.2	162.2	الوقود(البنزين و النفط و الغاز)	0414
05	House Supplies , Appliances & Maintenance								139.0	139.0	134.8	134.8	129.0	التجهيزات والمعدات المنزلية والصيانة	05
051	Furniture & Equipment								137.9	137.9	137.9	137.9	126.7	الاثاث والتجهيزات	051
052	Home Appliances								140.2	140.2	131.5	131.5	131.5	الاجهزة المنزلية	052
06	Health								253.8	253.8	253.8	253.8	253.8	الصحة	06
07	Transportation								86.7	87.0	87.0	86.7	86.7	النقل	07
08	Communications								75.6	75.6	75.6	75.6	75.6	الاتصال	08
09	Recreation and Culture								97.5	97.5	97.5	97.5	97.5	الترفيه والثقافة	09
10	Education								307.1	307.1	307.1	338.5	338.5	التعليم	10
11	Restaurants								191.2	191.2	191.2	191.2	191.2	المطاعم	11
12	Misc. Services and Goods								162.6	161.0	163.4	163.3	163.3	السلع والخدمات المتنوعة	12
	General Index Number								164.0	164.6	164.5	166.0	165.2	الرقم القياسي العام	00

CPI in SUL governorate May / 2015

#	Divisions	كانون الأول	تشرين الثاني	تشرين الأول	ايلول	اوب	تموز	حزيران	ايار	نيسان	مار	شباط	كانون الثاني	القسم / المجموعة الرئيسية / المجموعة الفرعية	ن
		Dec	Nov	Oct	Sep	Aug	Jul	Jun	May	April	Mar	Feb	Jan		
		2015	2015	2015	2015	2015	2015	2015	2015	2015	2015	2015	2015		
01	Food and Non-Alcoholic Beverages								150.7	148.5	149.9	143.9	148.1	الأغذية والمشروبات غير الكحولية	01
011	Food								152.1	149.7	151.2	144.8	149.4	الأغذية	011
0111	Cereals and their products								115.2	115.2	116.3	106.4	106.2	الخبز والحبوب	0111
0112	Meats								163.0	163.0	161.7	161.7	160.9	اللحوم	0112
0113	Fish								124.3	124.3	124.3	116.7	119.9	الأسماك	0113
0114	Yogurt, Cheese and Eggs								112.2	112.2	113.2	113.2	115.8	اللبن والجبن والبيض	0114
0115	Oils and Fats								79.4	79.4	79.9	81.2	90.0	الزيوت والدهون	0115
0116	Fruits								177.2	174.7	174.7	173.8	164.1	الفواكه	0116
0117	Vegetables								185.5	177.3	182.9	164.0	188.0	الخضراوات	0117
0118	Sugar and Sugar Products								125.1	124.8	129.5	127.7	130.4	السكر والمنتجات السكرية	0118
0119	Other Food Products								117.1	117.1	116.9	116.9	113.7	منتجات الأغذية الأخرى	0119
012	Non-Alcoholic Beverages								130.3	130.3	130.3	130.3	129.3	المشروبات غير الكحولية	012
02	Alcoholic beverages & Tobacco								124.6	124.6	124.6	124.6	124.6	المشروبات الكحولية و التبغ	02
03	Clothes and Footwear								130.9	130.9	133.6	133.8	135.2	الملابس والأحذية	03
031	Clothes								125.5	125.5	129.1	129.5	130.5	الملابس	031
0311	Cloth Fabrics								170.8	170.8	170.8	170.8	154.6	مواد الملابس	0311
0312	Sewing Clothes Services								149.4	149.4	149.5	149.5	148.7	خدمات خياطة الملابس	0312
0313	Men's Readymade Wear								108.9	108.9	109.5	109.4	112.4	ملابس رجالية جاهزة	0313
0314	Ladies' Readymade Wear								132.1	132.1	131.8	131.8	131.5	ملابس نسائية جاهزة	0314
0315	Children's Readymade Wear								163.8	163.8	175.9	174.0	174.5	ملابس اطفال جاهزة	0315
0316	Clothes Cleaning								139.2	139.2	139.2	136.8	136.8	تنظيف الملابس	0316
032	Footwear								150.3	150.3	151.6	151.6	154.1	الأحذية	032
04	Housing, Water, Electricity & LPG								98.8	97.7	111.6	110.6	110.1	السكن ، المياه ، الكهرباء ، الغاز	04
0411	Rent								160.5	160.5	147.4	47.4	147.4	الإيجار	0411
0412	House Maintenance and Services								131.8	131.8	134.7	131.8	130.1	صيانة وخدمات المسكن	0412
0413	Electricity and Water Supply								48.2	57.4	93.5	93.5	93.5	امدادات المياه والكهرباء	0413
0414	Fuels(gasoline, kerosene and LPG)								106.2	93.0	96.7	97.5	97.5	الوقود (البنزين و النفط و الغاز)	0414
05	House Supplies , Appliances & Maintenance								119.5	119.5	117.4	116.7	118.3	التجهيزات والمعدات المنزلية والصيانة	05
051	Furniture & Equipment								115.4	115.4	115.2	114.8	114.4	الاثاث والتجهيزات	051
052	Home Appliances								124.4	124.4	120.7	119.8	122.8	الاجهزة المنزلية	052
06	Health								237.8	237.8	237.7	221.0	217.1	الصحة	06
07	Transportation								130.0	130.0	130.0	133.3	136.1	النقل	07
08	Communications								67.2	67.2	67.1	67.1	67.1	الاتصال	08
09	Recreation and Culture								88.9	88.9	88.0	87.9	87.8	الترفيه والثقافة	09
10	Education								216.6	216.6	216.6	216.6	218.1	التعليم	10
11	Restaurants								160.1	160.1	159.3	151.4	153.2	المطاعم	11
12	Misc. Services and Goods								157.6	153.7	152.7	150.2	153.7	السلع والخدمات المتنوعة	12
	General Index Number								141.6	141.0	138.4	136.1	138.0	الرقم القياسي العام	00

CPI in Duhok governorate May / 2015

#	Divisions	كانون	تشرين	تشرين	ايلول	اب	تموز	حزيران	ايار	نيسان	اذار	شباط	كانون	القسم / المجموعة الرئيسية / المجموعه الفرعية	س	
		الاول	الثاني	الاول	2015	2015	2015	2015	2015	2015	2015	2015	2015			2015
		Dec	Nov	Oct	Sep	Aug	Jul	Jun	May	April	Mar	Feb	Jan			
01	Food and Non-Alcoholic Beverages								178.3	173.4	172.3	171.7	176.8	الاغذية والمشروبات غير الكحولية	01	
011	Food								180.8	175.7	174.5	174.0	179.3	الاغذية	011	
0111	Cereals and their products								137.4	137.8	138.1	138.8	139.0	الخبز والحبوب	0111	
0112	Meats								175.7	169.0	174.6	168.4	171.1	اللحوم	0112	
0113	Fish								130.7	133.7	132.2	135.3	137.8	الاسماك	0113	
0114	Yogurt, Cheese and Eggs								122.8	120.0	124.8	126.4	128.5	اللبن والجبن والبيض	0114	
0115	Oils and Fats								129.1	141.0	140.7	139.8	138.5	الزيوت والدهون	0115	
0116	Fruits								225.2	211.4	206.7	197.0	202.4	الفواكه	0116	
0117	Vegetables								223.8	216.1	206.8	213.3	228.0	الخضراوات	0117	
0118	Sugar and Sugar Products								197.5	197.5	197.6	197.9	197.9	السكر والمنتجات السكرية	0118	
0119	Other Food Products								124.0	124.0	124.0	129.3	129.3	منتجات الاغذية الاخرى	0119	
012	Non-Alcoholic Beverages								129.0	129.0	129.0	128.1	128.1	المشروبات غير الكحولية	012	
02	Alcoholic beverages & Tobacco								117.1	117.1	117.1	117.1	117.1	المشروبات الكحولية و التبغ	02	
03	Clothes and Footwear								137.6	140.1	140.1	143.3	145.9	الملابس والاحذية	03	
031	Clothes								137.7	140.6	140.6	144.4	147.5	الملابس	031	
0311	Cloth Fabrics								165.1	164.9	164.9	172.0	171.0	مواد الملابس	0311	
0312	Sewing Clothes Services								134.9	137.9	137.9	137.9	139.1	خدمات خياطة الملابس	0312	
0313	Men's Readymade Wear								122.1	127.0	127.0	127.5	131.8	ملابس رجالية جاهزة	0313	
0314	Ladies' Readymade Wear								139.4	140.4	140.4	143.8	146.1	ملابس نسائية جاهزة	0314	
0315	Children's Readymade Wear								186.4	188.2	188.2	198.6	201.6	ملابس اطفال جاهزة	0315	
0316	Clothes Cleaning								117.1	117.1	117.1	117.1	117.1	تنظيف الملابس	0316	
032	Footwear								137.1	137.1	137.1	137.4	137.1	الاحذية	032	
04	Housing, Water, Electricity & LPG								84.5	98.4	108.6	109.3	101.0	السكن ، المياه ، الكهرباء، الغاز	04	
0411	Rent								130.8	130.8	130.9	130.9	130.9	الاجار	0411	
0412	House Maintenance and Services								101.2	101.2	101.2	101.2	101.2	صيانة وخدمات المسكن	0412	
0413	Electricity and Water Supply								38.2	76.5	104.7	105.9	82.4	امدادات المياه والكهرباء	0413	
0414	Fuels(gasoline, kerosene and LPG)								131.6	131.6	131.6	132.5	133.3	الوقود(البنزين و النفط و الغاز)	0414	
05	House Supplies , Appliances & Maintenance								130.2	130.2	134.3	134.3	134.5	التجهيزات والمعدات المنزلية والصيانة	05	
051	Furniture & Equipment								137.2	137.2	144.9	144.9	144.9	الاثاث والتجهيزات	051	
052	Home Appliances								123.9	123.9	124.5	124.5	124.8	الاجهزة المنزلية	052	
06	Health								158.5	158.0	158.0	158.0	157.3	الصحة	06	
07	Transportation								95.2	95.2	95.8	98.6	98.1	النقل	07	
08	Communications								98.8	98.8	86.4	86.4	86.4	الاتصال	08	
09	Recreation and Culture								100.0	100.0	100.2	100.2	100.2	الترفيه والثقافة	09	
10	Education								212.7	212.7	212.7	212.7	212.7	التعليم	10	
11	Restaurants								127.1	127.1	126.8	126.8	126.8	المطاعم	11	
12	Misc. Services and Goods								167.1	166.3	161.0	163.8	162.2	السلع والخدمات المتنوعة	12	
	General Index Number								147.3	146.2	146.9	147.1	149.0	الرقم القياسي العام	00	

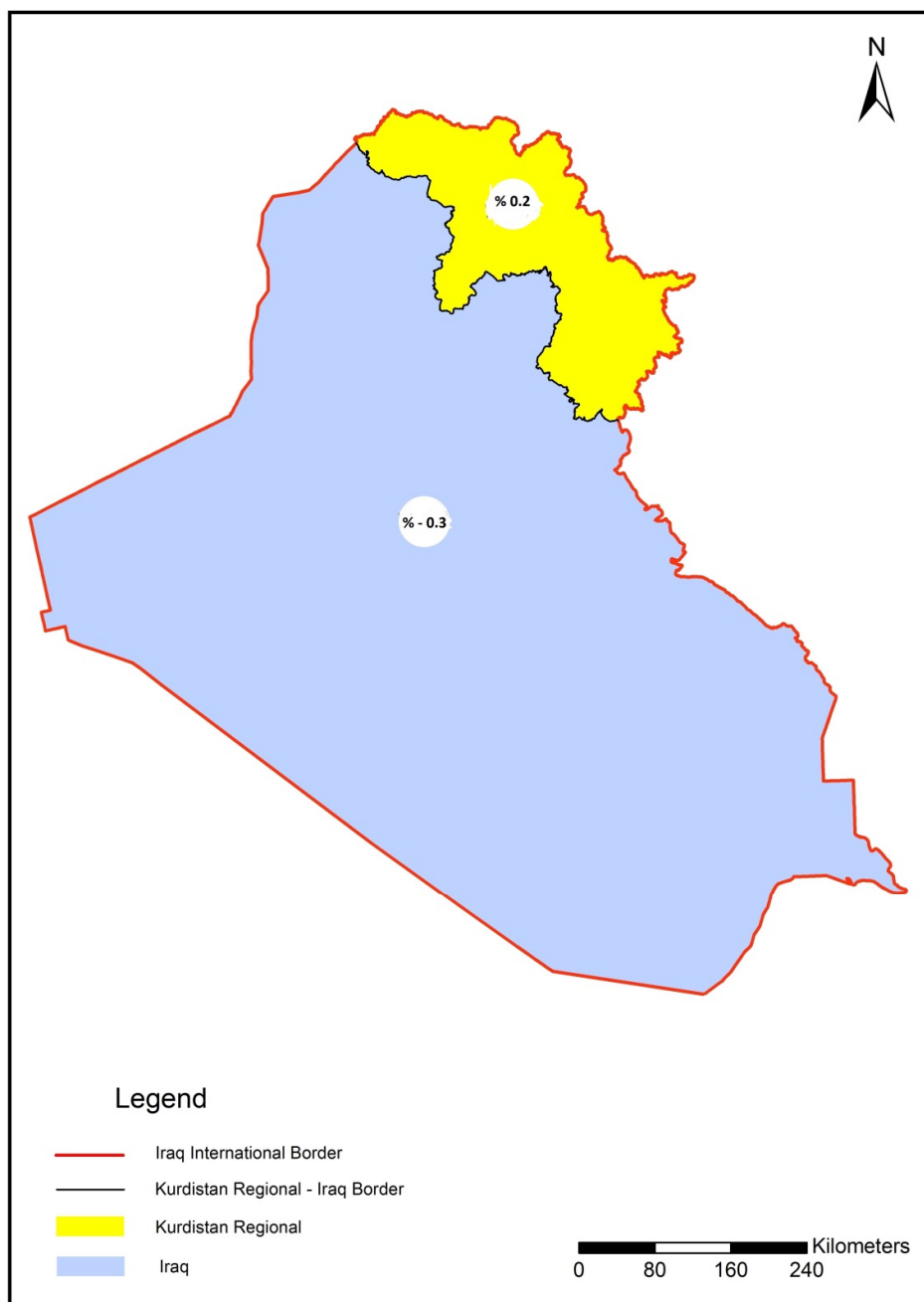
Monthly average change in Kurdistan Region April 2015 and May 2015

#	Divisions	Monthly average change %	حزيران	ايار	Monthly average change %	ايار	نيسان	Monthly average change %	نيسان	اذار	Monthly average change %	اذار	شباط	Monthly average change %	شباط	كانون الاول	Monthly average change %	كانون الثاني	كانون الاول	القسم / المجموعة الرئيسية / المجموعة الفرعية	ت
			June	May		May	April		April	Mar		Feb	Jan		Jan	Dec					
			2015	2015		2015	2015		2015	2015		2015	2015		2015	2014					
01	Food and Non-Alcoholic Beverages	0.7			165.2	164.1	-0.6	164.1	165.0	1.6	165.0	162.5	-1.8	162.5	165.4	-3.0	165.4	170.5	الاغذية والمشروبات غير الكحولية	01	
02	Alcoholic Beverages & Tobacco	0.0			125.5	125.5	0.0	125.5	125.5	0.0	125.5	125.5	0.0	125.5	125.5	0.0	125.5	125.5	المشروبات الكحولية و التبغ	02	
03	Clothes and Footwear	-0.5			145.1	145.9	-0.8	145.9	147.0	-0.5	147.0	147.8	-0.8	147.8	149.0	-1.2	149.0	150.8	الملابس والاحذية	03	
04	Housing, Water ,Electricity & LPG	-2.4			97.1	99.5	-10.2	99.5	110.8	-6.0	110.8	117.9	0.1	117.9	117.8	5.2	117.8	112.0	السكن ، المياه ، الكهرباء ، الغاز	04	
05	House Supplies , Appliances & Maintenance	0.0			128.9	128.9	1.2	128.9	127.3	0.3	127.3	127.0	1.1	127.0	125.6	-1.0	125.6	126.9	التجهيزات والمعدات المنزلية والصيانة	05	
06	Health	0.0			227.3	227.2	0.0	227.2	227.2	3.2	227.2	220.1	0.8	220.1	218.3	0.0	218.3	218.3	الصحة		
07	Transportation	-0.1			106.8	106.9	-0.1	106.9	107.1	-1.7	107.1	108.9	-1.0	108.9	110.0	-3.5	110.0	114.1	النقل	07	
08	Communications	0.0			76.8	76.8	3.5	76.8	74.2	0.0	74.2	74.2	0.0	74.2	74.2	0.0	74.2	74.2	الاتصال	08	
09	Recreation and Culture	0.0			94.4	94.4	0.4	94.4	94.0	0.0	94.0	94.0	0.1	94.0	93.9	0.0	93.9	94.0	الترفيه والثقافة	09	
10	Education	0.0			249.2	249.2	0.0	249.2	249.2	-4.4	249.2	260.7	-0.2	260.7	261.4	0.0	261.4	261.4	التعليم	10	
11	Restaurants	0.0			164.8	164.8	0.2	164.8	164.4	2.1	164.4	161.0	-0.5	161.0	161.8	0.0	161.8	161.8	المطاعم	11	
12	Misc. services and Goods	1.5			161.4	159.0	0.4	159.0	158.4	0.3	158.4	157.85	-0.7	157.8	159.0	3.4	159.0	153.8	السلع والخدمات المتنوعة	12	
0.00	General Index Number	0.2			151.1	151	0.7	150.7	149.8	0.2	149.8	149.4	-0.6	149.4	150.4	-1.2	150.4	152.1	الرقم القياسي العام	00	

Annual average change in Kurdistan Region in May 2014 and May 2015

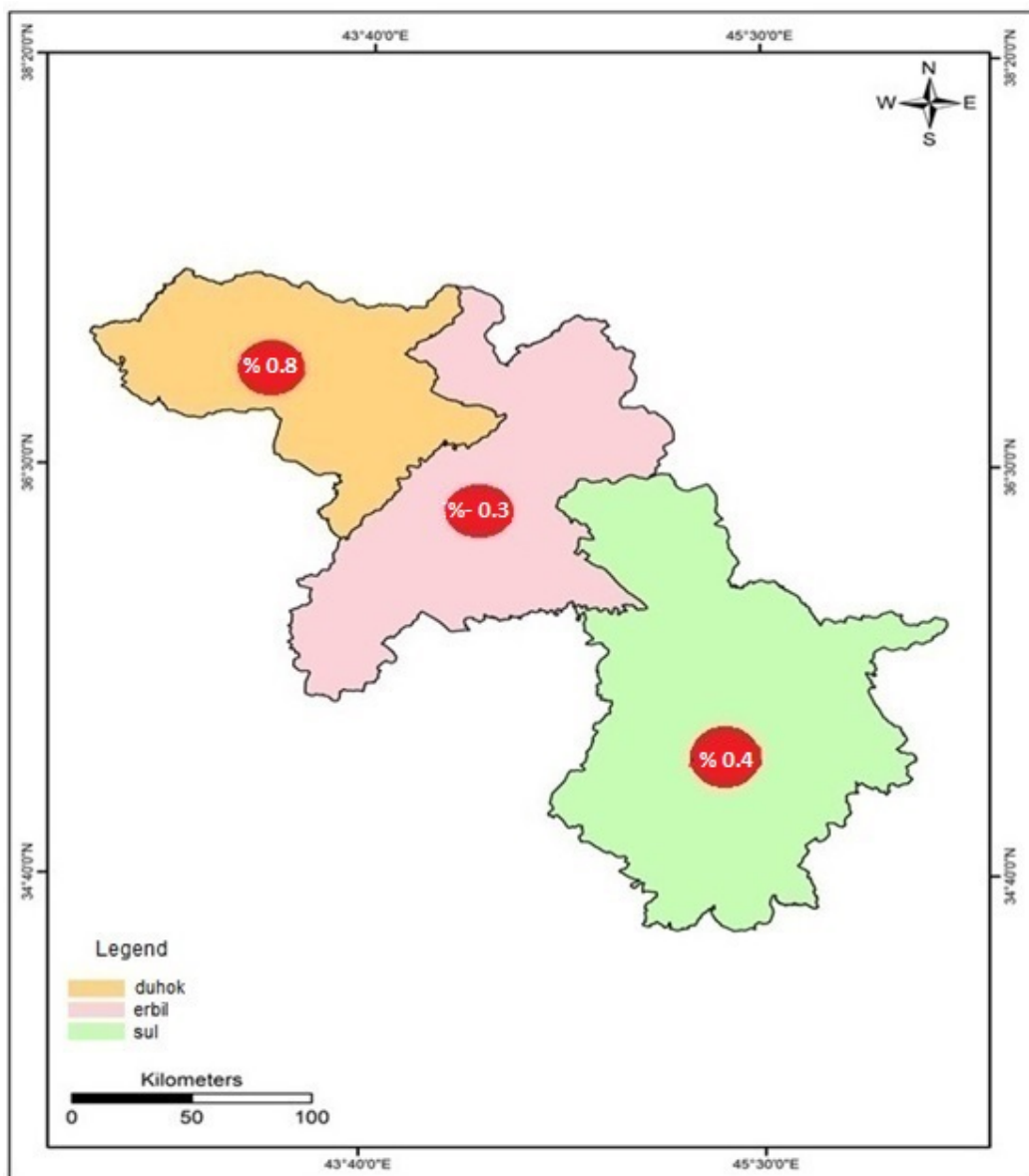
#	Divisions	Annual average change % ge	حزيران	حزيران	Annual average change % ge	ايار	ايار	Annual average change % ge	نيسان	نيسان	Annual average change % ge	اذار	اذار	Annual average change % ge	شباط	شباط	Annual average change % ge	كانون الثاني	كانون الثاني	القسم / المجموعة الرئيسية / المجموعة الفرعية	ت
			June	June		May	May		April	April		Mar	Mar		Feb	Feb		Jan	Jan		
			2015	2014		2015	2014		2015	2014		2015	2014		2015	2014		2015	2014		
01	Food and Non-Alcoholic Beverages			4.8		165.2	157.7	-1.7	164.1	167.0	-2.7	165.0	169.7	-3.2	162.5	167.9	-3.7	165.4	171.7	الاغذية والمشروبات غير الكحولية	01
02	Alcoholic Beverages & Tobacco			0.0		125.5	125.5	1.8	125.5	123.3	1.6	125.5	123.5	1.6	125.5	123.5	1.6	125.5	123.5	المشروبات الكحولية و التبغ	02
03	Clothes and Footwear			-2.8		145.1	149.4	-0.3	145.9	146.3	0.9	147.0	145.7	1.3	147.8	145.9	1.3	149.0	147.1	الملابس والاحذية	03
04	Housing, Water, Electricity & LPG			14.0		97.1	85.2	12.4	99.5	88.5	13.0	110.8	98.1	12.1	117.9	105.2	11.4	117.8	105.7	السكن ، المياه ، الكهرباء ، الغاز	04
05	House Supplies , Appliances & Maintenance			1.7		128.9	126.8	1.7	128.9	126.8	0.5	127.3	126.7	-4.7	127.0	133.2	-5.7	125.6	133.3	التجهيزات والمعدات المنزلية والصيانة	05
06	Health			8.2		227.3	210.2	8.3	227.2	209.9	8.3	227.2	209.8	4.9	220.1	209.8	4.0	218.3	209.8	الصحة	06
07	Transportation			-2.5		106.8	109.5	-2.3	106.9	109.5	-2.3	107.1	109.5	-0.4	108.9	109.4	0.6	110.0	109.4	النقل	07
08	Communications			3.5		76.8	74.2	3.5	76.8	74.2	0.1	74.2	74.2	0.1	74.2	74.2	-0.1	74.2	74.3	الاتصال	08
09	Recreation and Culture			0.5		94.4	93.9	0.3	94.4	94.0	0.0	94.0	94.0	0.0	94.0	94.0	-0.1	93.9	94.0	الترفيه والثقافة	09
10	Education			-3.6		249.2	258.4	-3.6	249.2	258.6	-3.6	249.2	258.6	0.8	260.7	258.6	1.1	261.4	258.6	التعليم	10
11	Restaurants			4.9		164.8	157.1	4.9	164.8	157.1	4.6	164.4	157.1	3.5	161.0	155.5	4.0	161.8	155.5	المطاعم	11
12	Misc. services and Goods			2.8		161.4	157.1	0.8	159.0	157.8	-1.0	158.4	160.0	-1.3	157.8	160.0	2.5	159.0	155.1	السلع والخدمات المتنوعة	12
	General Index Number			3.8		151.1	145.6	2.2	150.7	147.6	1.1	149.8	148.2	0.0	149.4	149.4	0.0	150.4	150.4	الرقم القياسي العام	00

Inflation Rate in Kurdistan Region & Iraq May / 2015

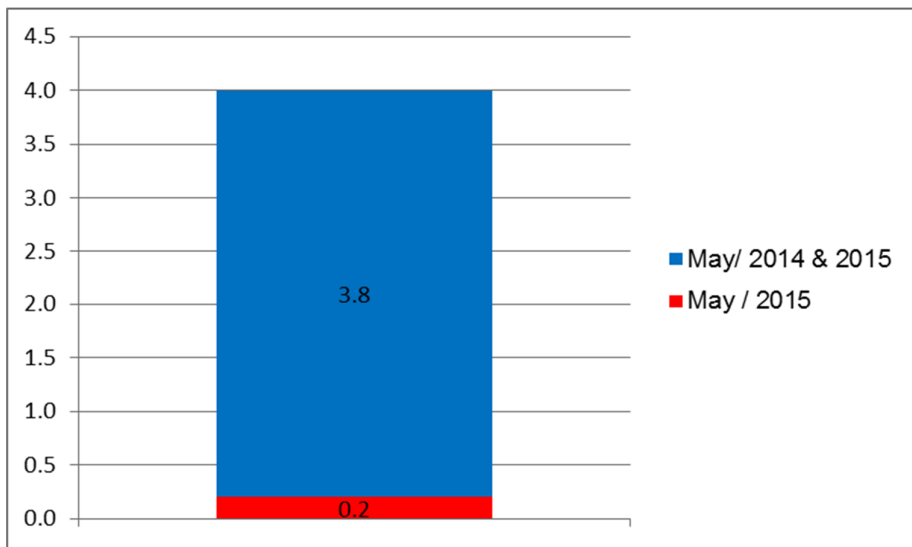


Note: the CPI for governorates of Nainawa , Anbar ,and Salahaddin has not been calculated due to instability in these places. The CPI has been calculated only in 14 governorates of Iraq

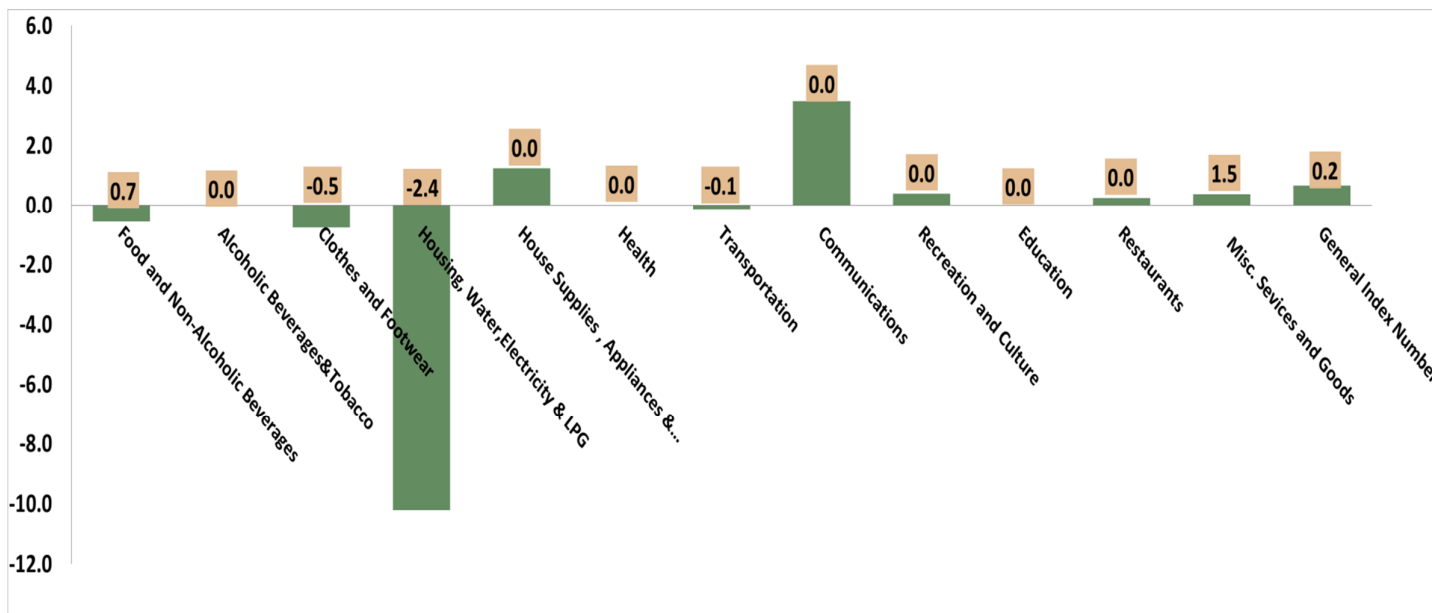
Inflation Rate in Kurdistan Region May / 2015



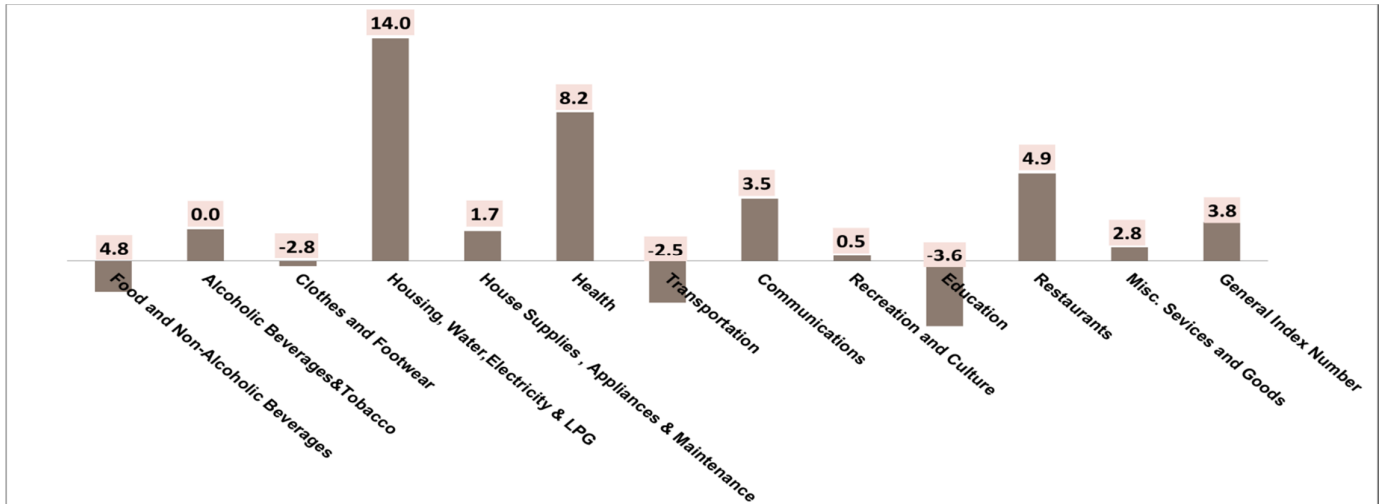
Inflation Rate in Kurdistan Region



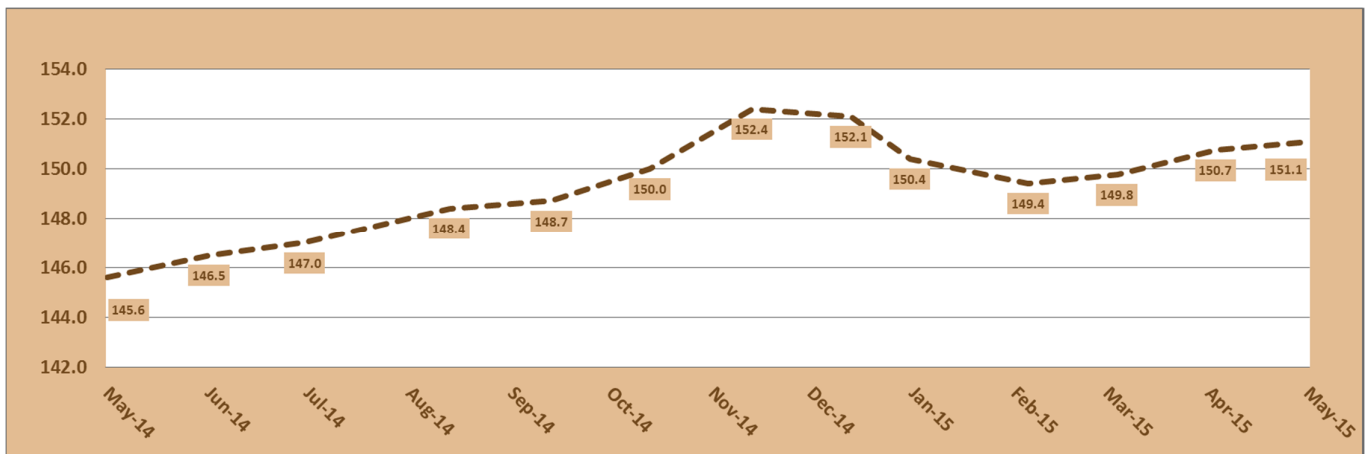
Inflation Rate in Kurdistan Region May / 2015



Inflation Rate in Kurdistan Region May 2014 and May 2015



Price Index (CPI) in Kurdistan Region May 2014 - May 2015



© Ministry of planning/ Kurdistan Region Statistics Office

For more Information please contact us on:

E-Mail: krso.net@Contact

Web site : www.krso.net

TEL: 00964 (0)66 255 91 70