



MINISTRY OF PLANNING
KURDISTAN REGIONAL GOVERNMENT
KURDISTAN REGIONAL STATISTICS OFFICE

Consumer Price Index (CPI) and Inflation Rate in Kurdistan Region June / 2015

Consumer Price Index Department

July / 2015

Inflation Rates Analysis

1- Monthly inflation rate

- Consumer price index reached %151.0 in June 2015 in Kurdistan region. It recorded and equal number compared with May 2015.

2 –Annual inflation rate

The consumer price index reached %151.0 in June 2015 in Kurdistan Region, where, an increase of %3.1 can be observed compared with June 2014 (%146.5) .This increase is due to an increase in prices of the group of housing, water, electricity and LPG at the rate of 17.8%, Health, restaurant, communication , house supplies and maintenance , recreation and culture , alcoholic beverages, miscellaneous goods and services and food and non-alcoholic beverages at the rate of % 6.0 , % 4.6 , % 3.5 , % 2.6 , % 1.3 , % 1.2 , % 0.8 , % 0.2 respectively.

3 – Inflation average compared with 2007

Consumer price index reached %151.0 in June 2015 in Kurdistan Region. It shows an increase of %51.0 compared with 2007.

CPI in Kurdistan Region June / 2015

#	Divisions	كانون الاول	تشرين الثاني	تشرين الاول	ايلول	اب	تموز	حزيران	ايار	نيسان	اذار	شباط	كانون الثاني	القسم / المجموعة الرئيسية / المجموعة الفرعية	ن
		Dec	Nov	Oct	Sep	Au g	Jul	Jun	May	April	Mar	Feb	Jan		
		2015	2015	2015	2015	2015	2015	2015	2015	2015	2015	2015	2015		
01	Food and Non-Alcoholic Beverages							161.5	165.2	164.1	165.0	162.5	165.4	الاغذية والمشروبات غير الكحولية	01
011	Food							163.1	166.9	165.8	166.8	164.0	167.1	الاغذية	011
0111	Cereals and their products							121.9	121.9	122.5	123.4	119.4	119.7	الخبز والحبوب	0111
0112	Meats							161.8	161.9	160.6	161.6	160.4	156.3	اللحوم	0112
0113	Fish							131.6	131.5	132.2	131.9	129.3	131.1	الاسماك	0113
0114	Yogurt, Cheese and Eggs							120.6	118.7	117.3	121.7	122.6	124.0	اللين والجبن والبيض	0114
0115	Oils and Fats							101.7	101.1	104.8	104.9	105.3	108.7	الزيوت والدهون	0115
0116	Fruits							193.7	216.4	210.4	209.8	208.1	202.8	الفواكه	0116
0117	Vegetables							196.0	197.0	196.0	196.9	190.0	207.4	الخضراوات	0117
0118	Sugar and Sugar Products							169.7	169.2	169.1	172.3	171.7	172.8	السكر والمنتجات السكرية	0118
0119	Other Food Products							149.2	149.2	149.2	148.4	149.5	148.1	منتجات الاغذية الاخرى	0119
012	Non-Alcoholic Beverages							131.8	132.9	132.9	132.9	132.7	132.2	المشروبات غير الكحولية	012
02	Alcoholic Beverages & Tobacco							127.0	125.5	125.5	125.5	125.5	125.5	المشروبات الكحولية والتبغ	02
03	Clothes and Footwear							145.7	145.1	145.9	147.0	147.8	149.0	الملابس والاحذية	03
031	Clothes							144.7	143.7	144.6	146.1	147.1	148.3	الملابس	031
0311	Cloth Fabrics							203.9	203.9	221.8	221.8	223.3	216.2	مواد الملابس	0311
0312	Sewing Clothes Services							162.7	162.7	163.3	163.4	163.4	163.3	خدمات خياطة الملابس	0312
0313	Men's Readymade Wear							133.3	132.9	133.9	134.2	134.3	136.7	ملابس رجالية جاهزة	0313
0314	Ladies' Readymade Wear							140.4	139.8	140.0	139.9	140.6	140.9	ملابس نسائية جاهزة	0314
0315	Children's Readymade Wear							176.0	176.4	176.8	182.0	183.3	184.1	ملابس اطفال جاهزة	0315
0316	Clothes Cleaning							149.8	149.3	149.3	149.3	148.3	148.3	تنظيف الملابس	0316
032	Footwear							148.3	148.6	148.6	149.2	149.2	150.2	الاحذية	032
04	Housing, Water, Electricity & LPG							111.3	97.1	99.5	110.8	117.9	117.8	السكن ، المياه ، الكهرباء ، الغاز	04
0411	Rent							177.0	102.3	177.0	171.3	171.3	171.3	الاجار	0411
0412	House Maintenance and Services							141.5	141.5	141.5	142.7	141.5	140.7	صيانة وخدمات المسكن	0412
0413	Electricity and Water Supply							86.7	44.8	56.6	79.8	96.4	91.6	امدادات المياه والكهرباء	0413
0414	Fuels(Gasoline, kerosene and LPG)							109.5	114.9	109.3	120.2	121.2	128.8	الوقود (البنزين و النفط و الغاز)	0414
05	House Supplies , Appliances & Maintenance							130.0	128.9	128.9	127.3	127.0	125.6	التجهيزات والمعدات المنزلية والصيانة	05
051	Furniture and Equipment							130.1	128.2	128.2	129.7	129.5	125.2	الاثاث والتجهيزات	051
052	Home Appliances							129.9	130.1	130.1	125.5	125.1	126.4	الاجهزة المنزلية	052
06	Health							227.5	227.3	227.2	227.2	220.1	218.3	الصحة	06
07	Transportation							107.3	106.8	106.9	107.1	108.9	110.0	النقل	07
08	Communications							76.8	76.8	76.8	74.2	74.2	74.2	الاتصال	08
09	Recreation and Culture							95.1	94.4	94.4	94.0	94.0	93.9	الترفيه والثقافة	09
10	Education							248.0	249.2	249.2	249.2	260.7	261.4	التعليم	10
11	Restaurants							164.3	164.8	164.8	164.4	161.0	161.8	المطاعم	11
12	Misc. Services and Goods							160.2	161.4	159.0	158.4	157.8	159.0	السلع والخدمات المتنوعة	12
	General Index Number							151.01	151.1	150.7	149.8	149.4	150.4	الرقم القياسي العام	00

CPI in Erbil governorate June / 2015

#	Divisions	كانون	تشرين	تشرين	ايلول	اب	تموز	حزيران	ايار	نيسان	اذار	شباط	كانون	القسم / المجموعة الرئيسية / المجموعة الفرعية	ت
		الاول	الثاني	الاول	ايلول	اب	تموز	حزيران	ايار	نيسان	اذار	شباط	الثاني		
		Dec	Nov	Oct	Sep	Aug	Jul	Jun	May	April	Mar	Feb	Jan		
		2015	2015	2015	2015	2015	2015	2015	2015	2015	2015	2015	2015		
01	Food and Non-Alcoholic Beverages							166.2	174.6	176.9	178.4	178.6	178.8	الاغذية والمشروبات غير الكحولية	01
011	Food							167.5	176.3	178.7	180.3	180.5	180.7	الاغذية	011
0111	Cereals and their products							121.0	121.0	122.4	123.4	123.4	124.5	الخبز والحبوب	0111
0112	Meats							153.0	153.0	153.0	154.3	154.3	142.8	اللحوم	0112
0113	Fish							140.4	140.4	140.4	140.4	140.4	140.4	الاسماك	0113
0114	Yogurt, Cheese and Eggs							123.9	123.9	121.7	129.8	131.3	131.0	اللبن والجبن والبيض	0114
0115	Oils and Fats							110.2	110.2	113.6	113.6	113.6	113.6	الزيوت والدهون	0115
0116	Fruits							203.0	256.4	250.9	252.0	253.8	247.7	الفواكه	0116
0117	Vegetables							196.6	195.2	206.3	207.4	206.8	218.3	الخضراوات	0117
0118	Sugar and Sugar Products							204.3	204.3	204.3	207.5	207.5	207.5	السكر والمنتجات السكرية	0118
0119	Other Food Products							200.2	200.2	200.2	198.3	198.3	198.3	منتجات الاغذية الاخرى	0119
012	Non-Alcoholic Beverages							138.1	138.1	138.1	138.0	138.0	138.0	المشروبات غير الكحولية	012
02	Alcoholic beverages & Tobacco							131.2	131.2	131.2	131.2	131.2	131.2	المشروبات الكحولية و التبغ	02
03	Clothes and Footwear							165.7	165.7	166.4	166.4	166.4	166.6	الملابس الاحذية	03
031	Clothes							168.0	168.0	168.8	168.8	168.8	169.0	الملابس	031
0311	Cloth Fabrics							263.8	263.8	312.4	312.4	312.4	312.4	مواد الملابس	0311
0312	Sewing Clothes Services							193.6	193.6	193.6	193.6	193.6	193.6	خدمات خياطة الملابس	0312
0313	Men's Readymade Wear							166.6	166.6	166.6	166.6	166.6	167.3	ملابس رجالية جاهزة	0313
0314	Ladies' Readymade Wear							148.9	148.9	148.9	148.9	148.9	148.9	ملابس نسائية جاهزة	0314
0315	Children's Readymade Wear							185.4	185.4	185.4	185.4	185.4	185.4	ملابس اطفال جاهزة	0315
0316	Clothes Cleaning							179.0	179.0	179.0	179.0	179.0	179.0	تنظيف الملابس	0316
032	Footwear							153.1	153.1	153.1	153.1	153.1	153.1	الاحذية	032
04	Housing, Water, Electricity & LPG							126.7	102.1	102.1	111.1	131.0	136.1	السكن ، المياه ، الكهرباء، الغاز	04
0411	Rent							221.8	19.5	221.8	221.5	221.5	221.5	الاجار	0411
0412	House Maintenance and Services							175.1	175.1	175.1	175.1	175.1	175.1	صيانة وخدمات المسكن	0412
0413	Electricity and Water Supply							100.0	44.4	44.4	50.0	94.4	94.4	امدادات المياه والكهرباء	0413
0414	Fuels(Gasoline, kerosene and LPG)							115.6	115.6	115.6	140.9	142.2	162.2	الوقود(البنزين و النفط و الغاز)	0414
05	House Supplies , Appliances & Maintenance							139.0	139.0	139.0	134.8	134.8	129.0	التجهيزات والمعدات المنزلية والصيانة	05
051	Furniture & Equipment							137.9	137.9	137.9	137.9	137.9	126.7	الاثاث والتجهيزات	051
052	Home Appliances							140.2	140.2	140.2	131.5	131.5	131.5	الاجهزة المنزلية	052
06	Health							253.8	253.8	253.8	253.8	253.8	253.8	الصحة	06
07	Transportation							86.7	86.7	87.0	87.0	86.7	86.7	النقل	07
08	Communications							75.6	75.6	75.6	75.6	75.6	75.6	الاتصال	08
09	Recreation and Culture							97.5	97.5	97.5	97.5	97.5	97.5	الترفيه والثقافة	09
10	Education							307.1	307.1	307.1	307.1	338.5	338.5	التعليم	10
11	Restaurants							191.2	191.2	191.2	191.2	191.2	191.2	المطاعم	11
12	Misc. Services and Goods							163.8	162.6	161.0	163.4	163.3	163.3	السلع والخدمات المتنوعة	12
	General Index Number							163.4	164.0	164.6	164.5	166.0	165.2	الرقم القياسي العام	00

CPI in Sulaiman governorate June / 2015

#	Divisions	كانون الأول	تشرين الثاني	تشرين الأول	الذو القعدة	أب	تموز	حزيران	ايار	نيسان	مارس	شباط	كانون الثاني	القسم / المجموعة الرئيسية / المجموعة الفرعية	ن
		Dec 2015	Nov 2015	Oct 2015	Sep 2015	Aug 2015	Jul 2015	Jun 2015	May 2015	April 2015	Mar 2015	Feb 2015	Jan 2015		
01	Food and Non-Alcoholic Beverages							151.3	150.7	148.5	149.9	143.9	148.1	الأغذية والمشروبات غير الكحولية	01
011	Food							152.9	152.1	149.7	151.2	144.8	149.4	الأغذية	011
0111	Cereals and their products							114.9	115.2	115.2	116.3	106.4	106.2	الخبز والحبوب	0111
0112	Meats							162.6	163.0	163.0	161.7	161.7	160.9	اللحوم	0112
0113	Fish							124.3	124.3	124.3	124.3	116.7	119.9	الأسماك	0113
0114	Yogurt, Cheese and Eggs							113.5	112.2	112.2	113.2	113.2	115.8	اللبن والجبن والبيض	0114
0115	Oils and Fats							79.8	79.4	79.4	79.9	81.2	90.0	الزيوت والدهون	0115
0116	Fruits							173.4	177.2	174.7	174.7	173.8	164.1	الفواكه	0116
0117	Vegetables							190.2	185.5	177.3	182.9	164.0	188.0	الخضراوات	0117
0118	Sugar and Sugar Products							125.2	125.1	124.8	129.5	127.7	130.4	السكر والمنتجات السكرية	0118
0119	Other Food Products							117.0	117.1	117.1	116.9	116.9	113.7	منتجات الأغذية الأخرى	0119
012	Non-Alcoholic Beverages							127.6	130.3	130.3	130.3	130.3	129.3	المشروبات غير الكحولية	012
02	Alcoholic beverages & Tobacco							128.3	124.6	124.6	124.6	124.6	124.6	المشروبات الكحولية و التبغ	02
03	Clothes and Footwear							132.4	130.9	130.9	133.6	133.8	135.2	الملابس والأحذية	03
031	Clothes							127.8	125.5	125.5	129.1	129.5	130.5	الملابس	031
0311	Cloth Fabrics							170.8	170.8	170.8	170.8	170.8	154.6	مواد الملابس	0311
0312	Sewing Clothes Services							149.4	149.4	149.4	149.5	149.5	148.7	خدمات خياطة الملابس	0312
0313	Men's Readymade Wear							109.8	108.9	108.9	109.5	109.4	112.4	ملابس رجالية جاهزة	0313
0314	Ladies' Readymade Wear							133.5	132.1	132.1	131.8	131.8	131.5	ملابس نسائية جاهزة	0314
0315	Children's Readymade Wear							162.9	163.8	163.8	175.9	174.0	174.5	ملابس اطفال جاهزة	0315
0316	Clothes Cleaning							140.2	139.2	139.2	139.2	136.8	136.8	تنظيف الملابس	0316
032	Footwear							150.1	150.3	150.3	151.6	151.6	154.1	الأحذية	032
04	Housing, Water, Electricity & LPG							108.9	98.8	97.7	111.6	110.6	110.1	السكن ، المياه ، الكهرباء ، الغاز	04
0411	Rent							160.5	160.5	160.5	147.4	47.4	147.4	الاجار	0411
0412	House Maintenance and Services							131.8	131.8	131.8	134.7	131.8	130.1	صيانة وخدمات المسكن	0412
0413	Electricity and Water Supply							93.0	48.2	57.4	93.5	93.5	93.5	امدادات المياه والكهرباء	0413
0414	Fuels(gasoline, kerosene and LPG)							93.5	106.2	93.0	96.7	97.5	97.5	الوقود (البنزين و النفط و الغاز)	0414
05	House Supplies , Appliances & Maintenance							122.0	119.5	119.5	117.4	116.7	118.3	التجهيزات والمعدات المنزلية والصيانة	05
051	Furniture & Equipment							119.9	115.4	115.4	115.2	114.8	114.4	الاثاث والتجهيزات	051
052	Home Appliances							124.0	124.4	124.4	120.7	119.8	122.8	الاجهزة المنزلية	052
06	Health							237.8	237.8	237.8	237.7	221.0	217.1	الصحة	06
07	Transportation							131.1	130.0	130.0	130.0	133.3	136.1	النقل	07
08	Communications							67.2	67.2	67.2	67.1	67.1	67.1	الاتصال	08
09	Recreation and Culture							90.8	88.9	88.9	88.0	87.9	87.8	الترفيه والثقافة	09
10	Education							213.8	216.6	216.6	216.6	216.6	218.1	التعليم	10
11	Restaurants							158.9	160.1	160.1	159.3	151.4	153.2	المطاعم	11
12	Misc. Services and Goods							154.2	157.6	153.7	152.7	150.2	153.7	السلع والخدمات المتنوعة	12
	General Index Number							142.8	141.6	141.0	138.4	136.1	138.0	الرقم القياسي العام	00

CPI in Duhok governorate June / 2015

#	Divisions	كانون الاول	تشرين الثاني	تشرين الاول	ايلول	اب	تموز	حزيران	ايار	نيسان	اذار	شباط	كانون الثاني	القسم / المجموعة الرئيسية / المجموعة الفرعية	ت
		Dec	Nov	Oct	Sep	Aug	Jul	Jun	May	April	Mar	Feb	Jan		
		2015	2015	2015	2015	2015	2015	2015	2015	2015	2015	2015	2015		
01	Food and Non-Alcoholic Beverages							174.1	178.3	173.4	172.3	171.7	176.8	الاغذية والمشروبات غير الكحولية	01
011	Food							176.4	180.8	175.7	174.5	174.0	179.3	الاغذية	011
0111	Cereals and their products							138.1	137.4	137.8	138.1	138.8	139.0	الخبز والحبوب	0111
0112	Meats							175.9	175.7	169.0	174.6	168.4	171.1	اللحوم	0112
0113	Fish							131.0	130.7	133.7	132.2	135.3	137.8	الاسماك	0113
0114	Yogurt, Cheese and Eggs							129.4	122.8	120.0	124.8	126.4	128.5	اللبن والجبن والبيض	0114
0115	Oils and Fats							131.4	129.1	141.0	140.7	139.8	138.5	الزيوت والدهون	0115
0116	Fruits							219.2	225.2	211.4	206.7	197.0	202.4	الفواكه	0116
0117	Vegetables							206.6	223.8	216.1	206.8	213.3	228.0	الخضراوات	0117
0118	Sugar and Sugar Products							199.5	197.5	197.5	197.6	197.9	197.9	السكر والمنتجات السكرية	0118
0119	Other Food Products							124.3	124.0	124.0	124.0	129.3	129.3	منتجات الاغذية الاخرى	0119
012	Non-Alcoholic Beverages							129.3	129.0	129.0	129.0	128.1	128.1	المشروبات غير الكحولية	012
02	Alcoholic beverages & Tobacco							117.1	117.1	117.1	117.1	117.1	117.1	المشروبات الكحولية و التبغ	02
03	Clothes and Footwear							137.4	137.6	140.1	140.1	143.3	145.9	الملابس الاحذية	03
031	Clothes							137.7	137.7	140.6	140.6	144.4	147.5	الملابس	031
0311	Cloth Fabrics							165.1	165.1	164.9	164.9	172.0	171.0	مواد الملابس	0311
0312	Sewing Clothes Services							135.1	134.9	137.9	137.9	137.9	139.1	خدمات خياطة الملابس	0312
0313	Men's Readymade Wear							122.2	122.1	127.0	127.0	127.5	131.8	ملابس رجالية جاهزة	0313
0314	Ladies' Readymade Wear							139.3	139.4	140.4	140.4	143.8	146.1	ملابس نسائية جاهزة	0314
0315	Children's Readymade Wear							186.4	186.4	188.2	188.2	198.6	201.6	ملابس اطفال جاهزة	0315
0316	Clothes Cleaning							117.1	117.1	117.1	117.1	117.1	117.1	تنظيف الملابس	0316
032	Footwear							135.9	137.1	137.1	137.1	137.4	137.1	الاحذية	032
04	Housing, Water, Electricity & LPG							88.8	84.5	98.4	108.6	109.3	101.0	السكن ، المياه ، الكهرباء، الغاز	04
0411	Rent							130.8	130.8	130.8	130.9	130.9	130.9	الاجار	0411
0412	House Maintenance and Services							101.4	101.2	101.2	101.2	101.2	101.2	صيانة وخدمات المسكن	0412
0413	Electricity and Water Supply							50.0	38.2	76.5	104.7	105.9	82.4	امدادات المياه والكهرباء	0413
0414	Fuels(gasoline, kerosene and LPG)							131.6	131.6	131.6	131.6	132.5	133.3	الوقود (البنزين و النفط و الغاز)	0414
05	House Supplies , Appliances & Maintenance							130.2	130.2	130.2	134.3	134.3	134.5	التجهيزات والمعدات المنزلية والصيانة	05
051	Furniture & Equipment							137.2	137.2	137.2	144.9	144.9	144.9	الاثاث والتجهيزات	051
052	Home Appliances							123.9	123.9	123.9	124.5	124.5	124.8	الاجهزة المنزلية	052
06	Health							159.2	158.5	158.0	158.0	158.0	157.3	الصحة	06
07	Transportation							95.2	95.2	95.2	95.8	98.6	98.1	النقل	07
08	Communications							98.8	98.8	98.8	86.4	86.4	86.4	الاتصال	08
09	Recreation and Culture							100.0	100.0	100.0	100.2	100.2	100.2	الترفيه والثقافة	09
10	Education							212.7	212.7	212.7	212.7	212.7	212.7	التعليم	10
11	Restaurants							127.1	127.1	127.1	126.8	126.8	126.8	المطاعم	11
12	Misc. Services and Goods							166.3	167.1	166.3	161.0	163.8	162.2	السلع والخدمات المتنوعة	12
	General Index Number							145.8	147.3	146.2	146.9	147.1	149.0	الرقم القياسي العام	00

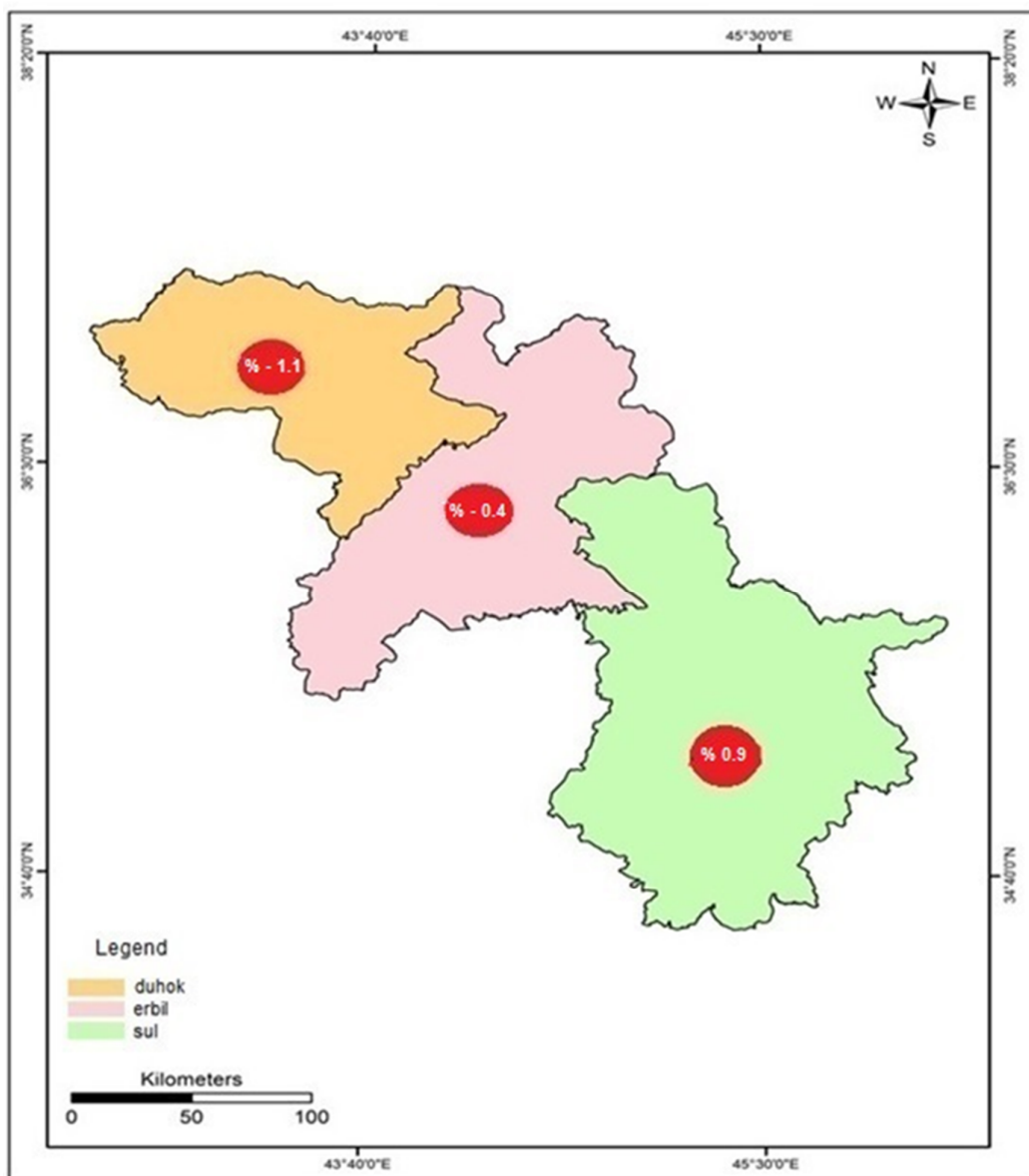
Monthly average change in Kurdistan Region May 2015 and June 2015

#	Divisions	Monthly average change %	حزيران		Monthly average change %	ايار		Monthly average change %	نيسان		Monthly average change %	اذار		Monthly average change %	شباط		Monthly average change %	كانون الاول		القسم / المجموعة الرئيسية / المجموعة الفرعية	ت
			June	May		May	April		April	Mar		Mar	Feb		Jan	Dec					
			2015	2015		2015	2015		2015	2015		2015	2015		2015	2015					
			2015	2015		2015	2015		2015	2015		2015	2015		2015	2015					
01	Food and Non-Alcoholic Beverages	-2.2	161.5	165.2	0.7	165.2	164.1	-0.6	164.1	165.0	1.6	165.0	162.5	-1.8	162.5	165.4	-3.0	165.4	170.5	الاغذية والمشروبات غير الكحولية	01
02	Alcoholic Beverages & Tobacco	1.2	127.0	125.5	0.0	125.5	125.5	0.0	125.5	125.5	0.0	125.5	125.5	0.0	125.5	125.5	0.0	125.5	125.5	المشروبات الكحولية و التبغ	02
03	Clothes and Footwear	0.4	145.7	145.1	-0.5	145.1	145.9	-0.8	145.9	147.0	-0.5	147.0	147.8	-0.8	147.8	149.0	-1.2	149.0	150.8	الملابس والاحذية	03
04	Housing, Water ,Electricity & LPG	14.7	111.3	97.1	-2.4	97.1	99.5	-10.2	99.5	110.8	-6.0	110.8	117.9	0.1	117.9	117.8	5.2	117.8	112.0	السكن ، المياه ، الكهرباء ، الغاز	04
05	House Supplies , Appliances & Maintenance	0.8	130.0	128.9	0.0	128.9	128.9	1.2	128.9	127.3	0.3	127.3	127.0	1.1	127.0	125.6	-1.0	125.6	126.9	التجهيزات والمعدات المنزلية والصيانة	05
06	Health	0.1	227.5	227.3	0.0	227.3	227.2	0.0	227.2	227.2	3.2	227.2	220.1	0.8	220.1	218.3	0.0	218.3	218.3	الصحة	06
07	Transportation	0.4	107.3	106.8	-0.1	106.8	106.9	-0.1	106.9	107.1	-1.7	107.1	108.9	-1.0	108.9	110.0	-3.5	110.0	114.1	النقل	07
08	Communications	0.0	76.8	76.8	0.0	76.8	76.8	3.5	76.8	74.2	0.0	74.2	74.2	0.0	74.2	74.2	0.0	74.2	74.2	الاتصال	08
09	Recreation and Culture	0.8	95.1	94.4	0.0	94.4	94.4	0.4	94.4	94.0	0.0	94.0	94.0	0.1	94.0	93.9	0.0	93.9	94.0	الترفيه والثقافة	09
10	Education	-0.5	248.0	249.2	0.0	249.2	249.2	0.0	249.2	249.2	-4.4	249.2	260.7	-0.2	260.7	261.4	0.0	261.4	261.4	التعليم	10
11	Restaurants	-0.3	164.3	164.8	0.0	164.8	164.8	0.2	164.8	164.4	2.1	164.4	161.0	-0.5	161.0	161.8	0.0	161.8	161.8	المطاعم	11
12	Misc. services and Goods	-0.7	160.2	161.4	1.5	161.4	159.0	0.4	159.0	158.4	0.3	158.4	157.85	-0.7	157.8	159.0	3.4	159.0	153.8	السلع والخدمات المتنوعة	12
0.00	General Index Number	0.0	151.01	151.1	0.2	151.1	151	0.7	150.7	149.8	0.2	149.8	149.4	-0.6	149.4	150.4	-1.2	150.4	152.1	الرقم القياسي العام	00

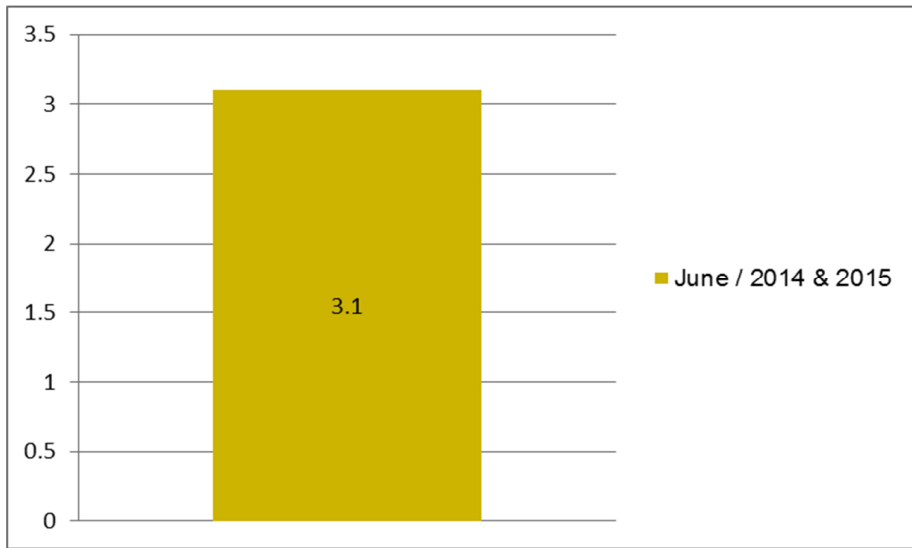
Annual average change in Kurdistan Region June 2014 and June 2015

#	Divisions	Annual average change % ge	حزيران	حزيران	Annual average change % ge	ايار	ايار	Annual average change % ge	نيسان	نيسان	Annual average change % ge	اذار	اذار	Annual average change % ge	شباط	شباط	Annual average change % ge	كانون الثاني	كانون الثاني	القسم / المجموعة الرئيسية / المجموعة الفرعية	ت
			June	June		May	May		April	April		Mar	Mar		Feb	Feb		Jan	Jan		
			2015	2014		2015	2014		2015	2014		2015	2014		2015	2014		2015	2014		
01	Food and Non-Alcoholic Beverages	0.2	161.5	161.1	4.8	165.2	157.7	-1.7	164.1	167.0	-2.7	165.0	169.7	-3.2	162.5	167.9	-3.7	165.4	171.7	الاغذية والمشروبات غير الكحولية	01
02	Alcoholic Beverages & Tobacco	1.2	127.0	125.5	0.0	125.5	125.5	1.8	125.5	123.3	1.6	125.5	123.5	1.6	125.5	123.5	1.6	125.5	123.5	المشروبات الكحولية و التبغ	02
03	Clothes and Footwear	-0.8	145.7	146.9	-2.8	145.1	149.4	-0.3	145.9	146.3	0.9	147.0	145.7	1.3	147.8	145.9	1.3	149.0	147.1	الملابس والاحذية	03
04	Housing, Water, Electricity & LPG	17.8	111.3	94.5	14.0	97.1	85.2	12.4	99.5	88.5	13.0	110.8	98.1	12.1	117.9	105.2	11.4	117.8	105.7	السكن ، المياه ، الكهرباء ، الغاز	04
05	House Supplies , Appliances & Maintenance	2.6	130.0	126.6	1.7	128.9	126.8	1.7	128.9	126.8	0.5	127.3	126.7	-4.7	127.0	133.2	-5.7	125.6	133.3	التجهيزات والمعدات المنزلية والصيانة	05
06	Health	6.0	227.5	214.7	8.2	227.3	210.2	8.3	227.2	209.9	8.3	227.2	209.8	4.9	220.1	209.8	4.0	218.3	209.8	الصحة	06
07	Transportation	-1.4	107.3	108.8	-2.5	106.8	109.5	-2.3	106.9	109.5	-2.3	107.1	109.5	-0.4	108.9	109.4	0.6	110.0	109.4	النقل	07
08	Communications	3.5	76.8	74.2	3.5	76.8	74.2	3.5	76.8	74.2	0.1	74.2	74.2	0.1	74.2	74.2	-0.1	74.2	74.3	الاتصال	08
09	Recreation and Culture	1.3	95.1	93.9	0.5	94.4	93.9	0.3	94.4	94.0	0.0	94.0	94.0	0.0	94.0	94.0	-0.1	93.9	94.0	الترفيه والثقافة	09
10	Education	-4.0	248.0	258.4	-3.6	249.2	258.4	-3.6	249.2	258.6	-3.6	249.2	258.6	0.8	260.7	258.6	1.1	261.4	258.6	التعليم	10
11	Restaurants	4.6	164.3	157.1	4.9	164.8	157.1	4.9	164.8	157.1	4.6	164.4	157.1	3.5	161.0	155.5	4.0	161.8	155.5	المطاعم	11
12	Misc. services and Goods	0.8	160.2	158.9	2.8	161.4	157.1	0.8	159.0	157.8	-1.0	158.4	160.0	-1.3	157.8	160.0	2.5	159.0	155.1	السلع والخدمات المتنوعة	12
	General Index Number	3.1	151.01	146.5	3.8	151.1	145.6	2.2	150.7	147.6	1.1	149.8	148.2	0.0	149.4	149.4	0.0	150.4	150.4	الرقم القياسي العام	00

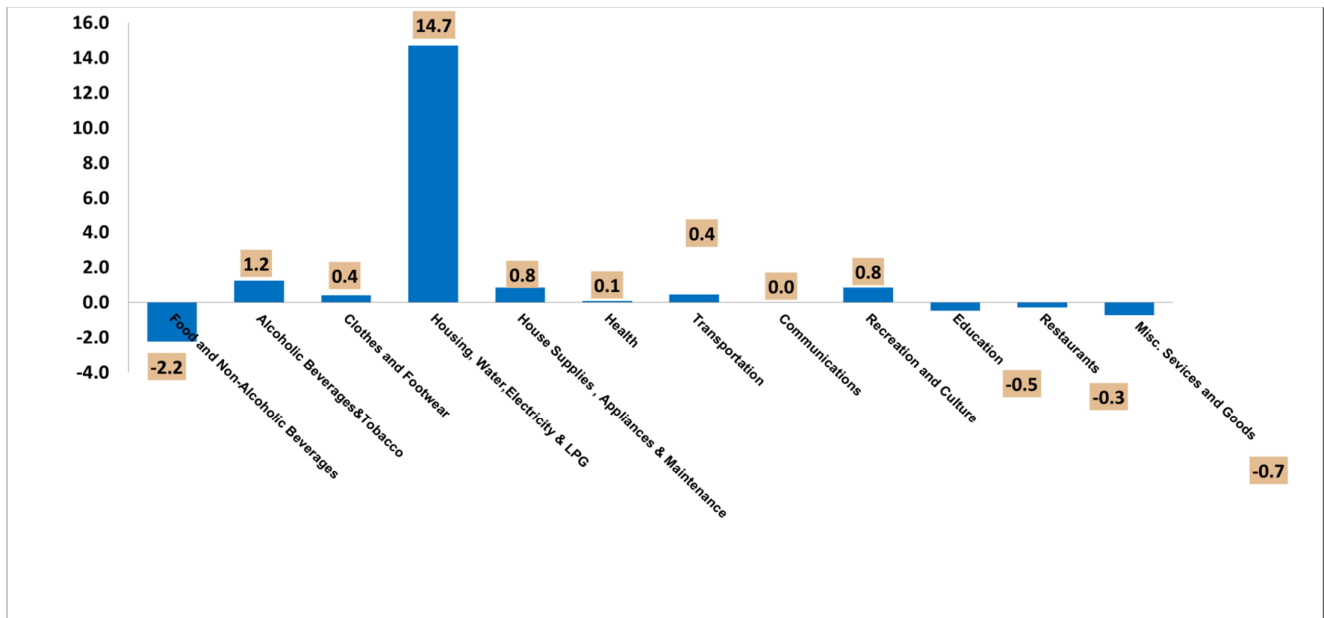
Inflation Rate in Kurdistan Region June / 2015



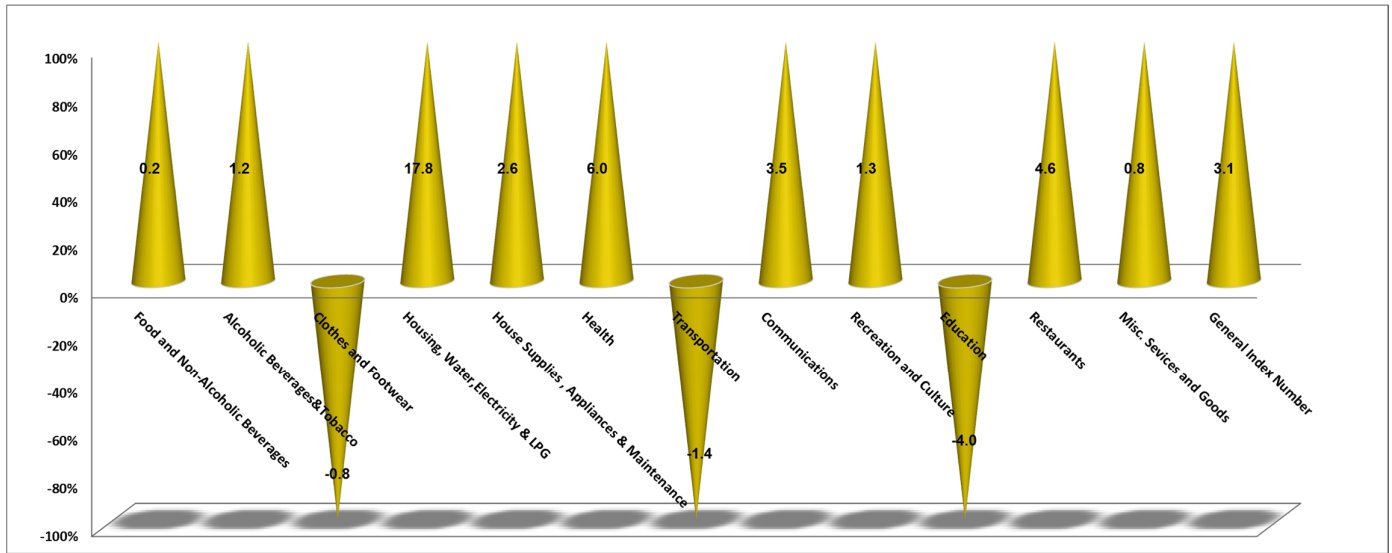
Annual Inflation Rate in Kurdistan Region



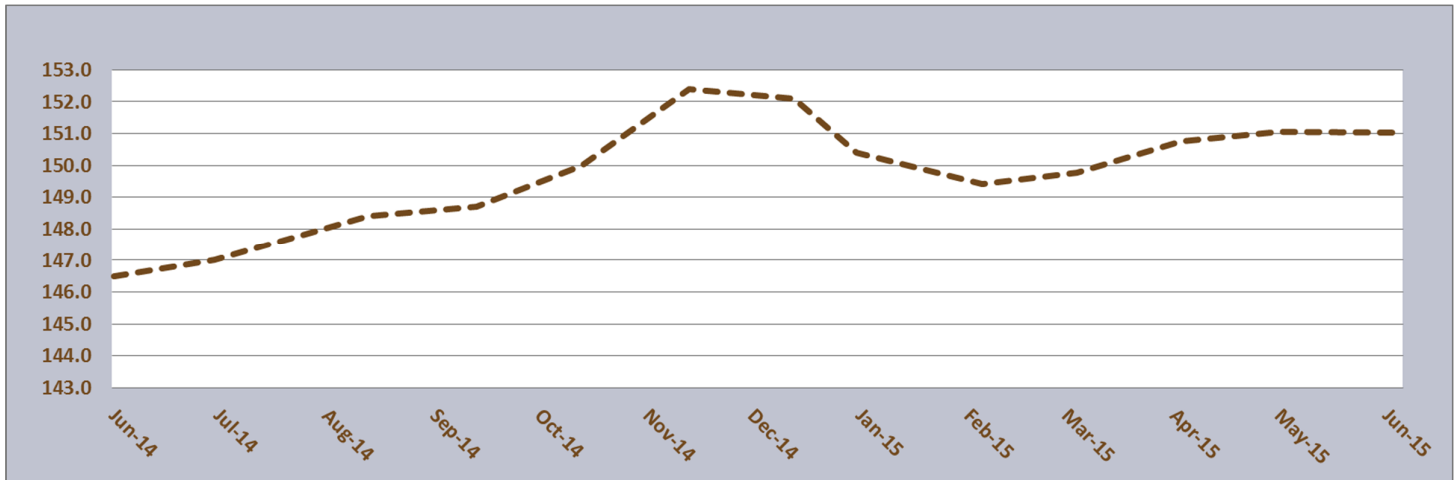
Inflation Rate in Kurdistan Region June / 2015



Inflation Rate in Kurdistan Region June 2014 and June 2015



Price Index (CPI) in Kurdistan Region June 2014 - June 2015



© Ministry of planning/ Kurdistan Region Statistics Office

For more Information please contact us on:

E-Mail: krso.net@Contact

Web site : www.krso.net

TEL: 00964 (0)66 255 91 70