

MINISTRY OF PLANNING  
KURDISTAN REGIONAL GOVERNMENT  
KURDISTAN REGIONAL STATISTICS OFFICE



## Consumer Price Index (CPI) and Inflation Rate in Kurdistan Region Oct / 2020

---

**Consumer Price Index Department**

**Dec / 2020**

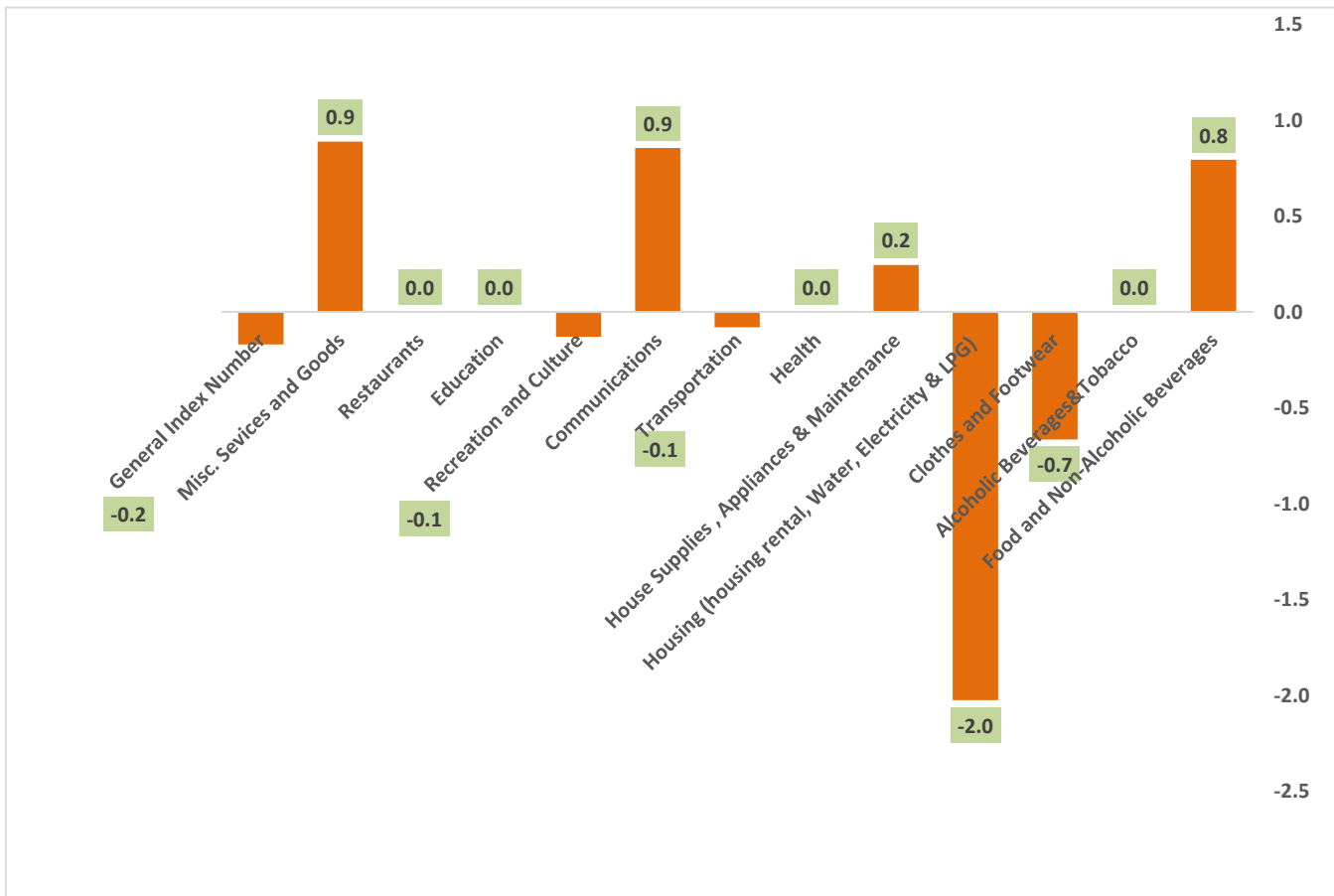
**Analysis of inflation rate**

**1-Monthly inflation rate:**

Consumer price index (CPI) recorded %95.01 in Kurdistan Region for Oct 2020 where it shows a decrease of 0.2% compared to sep 2020.

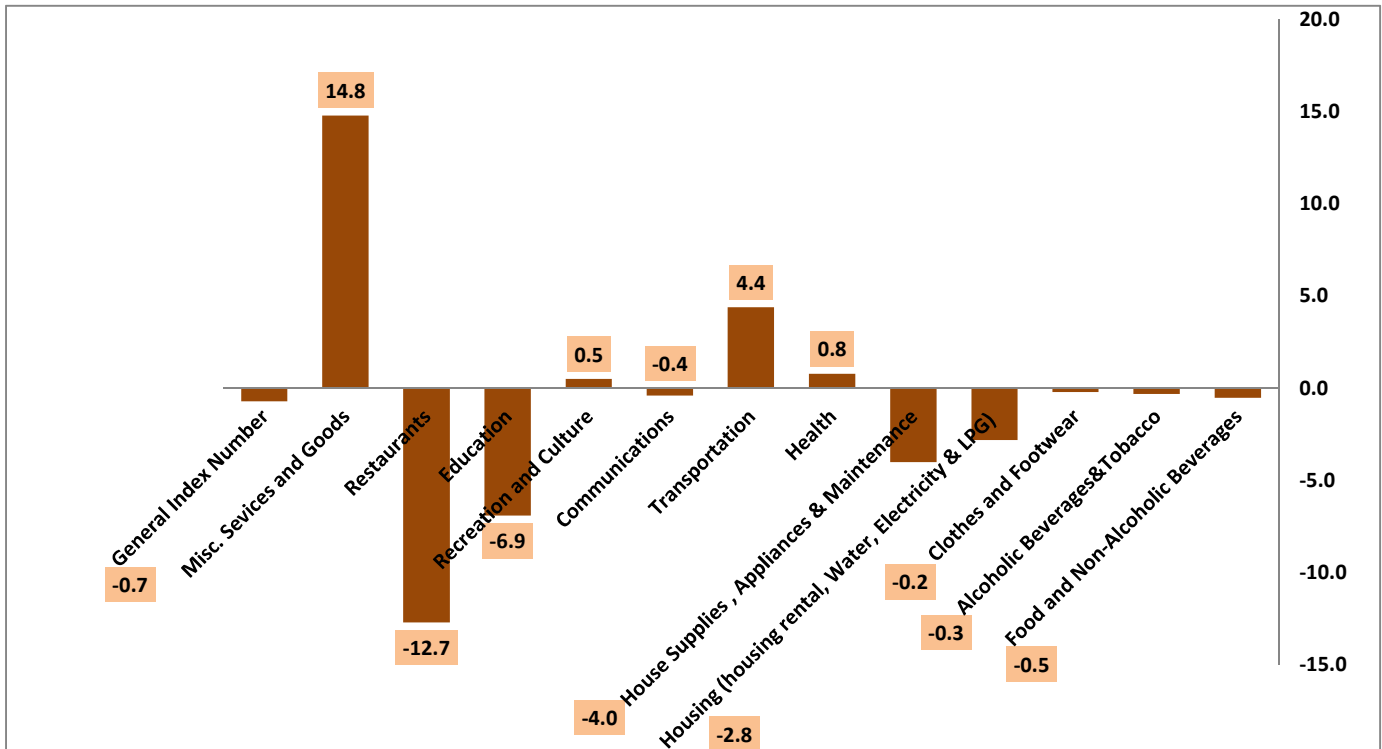
**Monthly decrease is due to a decrease in the prices of the following sections:**

- 1- Housing (housing rental, Water, Electricity & LPG) by 2.0%,
- 2- Clothes and Footwear by 0.7%,
- 3- Recreation and Culture& Transportation by 0.1%.



**2-Annual Inflation rate:**

Consumer price index (CPI) recorded %95.01 in Kurdistan Region for Oct 2020, where shows an annual decrease by 0.7% compared to Oct 2019, due to a decrease in the prices of the following sections:



1. Restaurants by 12.7%,
2. Education by 6.9%,
3. House Supplies , Appliances & Maintenance 4.0%,
4. Housing (housing rental, Water, Electricity & LPG) by 2.8%,
5. Food and Non-Alcoholic Beverages by 0.5%,
6. Communications by 0.4%,
7. Alcoholic Beverages&Tobacco by 0.3%,
8. Clothes and Footwear by 0.2%.

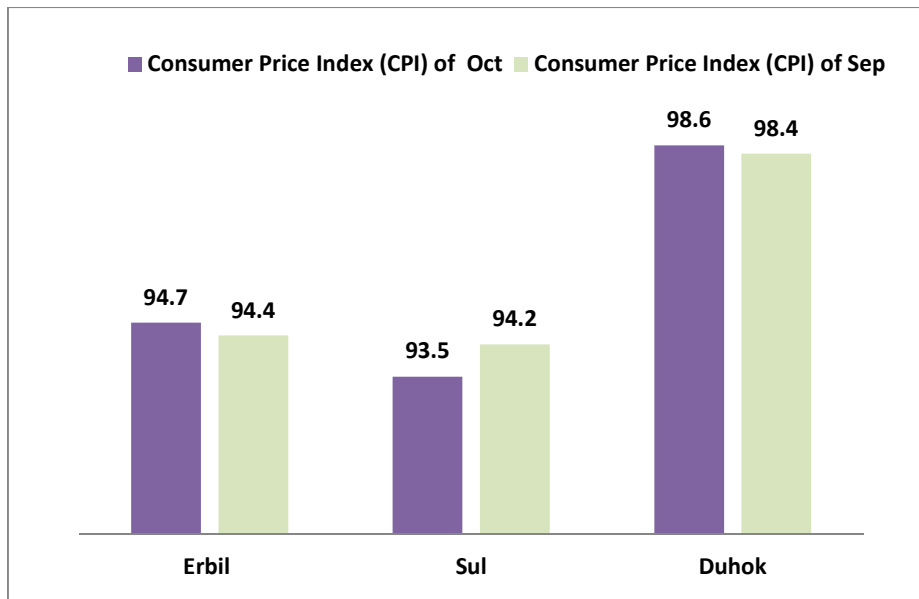
### 3-Inflation Rate compared to 2012 (2012=100%)

The consumer price index for Oct 2020 in Kurdistan Region shows a decrease by 4.9% compared to the base year 2012.

### 4- Consumer price index in Kurdistan Region's governorates:

Consumer price index in Kurdistan Region's governorates recorded a different rate for Oct 2020 compared to the previous month as follows:

- I. Erbil governorate (94.7%) an increase by 0.3%,
- II. Sulaimani governorate (93.5%) a decrease by 0.8%,
- III. Duhok governorate (98.6%) an increase by 0.2%.



## Tables

Consumer Price Index (CPI) and Inflation Rate in Kurdistan Region Oct / 2020

CPI in Kurdistan Region Oct / 2020

	Main and sub groups	كانون الاول	تشرين الثاني	تشرين الاول	أيلول	أب	تموز	حزيران	ايار	نيسان	أذار	شباط	كانون الثاني	القسم / المجموعة الرئيسية / المجموعة الفرعية	
		Dec	Nov	Oct	Sep	Aug	July	June	May	April	Mar	Feb	Jan		
		2020	2020	2020	2020	2020	2020	2020	2020	2020	2020	2020	2020		
1	Food and Non-Alcoholic Beverages			91.6	90.9	89.7	89.7	89.3	91.8	94.9	94.0	91.7	91.4	الاغذية والمشروبات غير الكحولية	1
11	Food			90.7	90.0	88.7	88.7	88.5	92.0	94.9	94.2	91.7	91.4	الاغذية	11
111	Cereals and their products			93.9	93.7	93.8	93.8	92.6	97.7	97.9	97.4	97.5	97.5	الخبز والحبوب	111
112	Meats			91.6	91.9	91.9	91.9	91.4	93.1	94.4	94.2	89.2	89.3	اللحوم	112
113	Fish			71.4	70.3	70.3	70.3	69.9	72.8	72.9	72.9	73.4	73.5	الاسماك	113
114	Yogurt, Cheese and Eggs			90.5	88.6	88.2	88.2	90.5	87.6	90.1	90.0	86.1	85.5	اللبن والجبن والبيض	114
115	Oils and Fats			92.1	91.7	91.5	91.5	91.8	100.7	100.7	100.7	100.3	100.2	الزيوت والدهون	115
116	Fruits			94.9	97.6	94.5	94.5	95.9	89.6	91.9	86.2	84.6	83.0	الفواكه	116
117	Vegetables			78.5	74.7	69.9	69.9	68.4	88.1	98.8	99.3	97.1	97.0	الخضراوات	117
118	Sugar and Sugar Products			102.7	102.8	102.8	102.8	102.5	99.5	99.4	99.4	99.4	99.4	السكر والمنتجات السكرية	118
119	Other Food Products			113.0	114.7	114.7	114.7	115.4	111.1	109.8	109.8	109.8	109.8	منتجات الاغذية الاخرى	119
12	Non-Alcoholic Beverages			114.1	112.9	112.5	112.5	110.2	115.2	115.1	114.9	114.9	114.9	المشروبات غير الكحولية	12
2	Alcoholic beverages& Tobacco			119.1	119.1	123.3	123.3	123.3	117.1	119.6	119.6	119.6	119.6	المشروبات الكحولية و التبغ	2
3	Clothes and Footwear			93.7	94.3	94.7	94.7	94.7	92.9	92.5	92.5	92.1	92.3	الملابس الاحذية	3
31	Clothes			93.2	93.9	94.3	94.3	94.2	102.0	101.6	101.5	101.1	101.3	الملابس	31
311	Cloth Fabrics			100.4	100.8	100.8	100.8	100.7	95.5	95.5	95.5	95.5	96.2	مواد الملابس	311
312	Sewing Clothes Services			108.7	110.6	110.6	110.6	110.5	110.1	109.8	109.8	109.2	109.2	خدمات خياطة الملابس	312
313	Men's Readymade Wear			78.2	79.5	79.9	79.9	99.0	93.7	93.2	93.1	92.8	92.9	ملابس رجالية جاهزة	313
314	Ladies' Readymade Wear			84.7	85.1	85.9	85.9	87.6	76.6	76.1	75.9	75.1	75.1	ملابس نسائية جاهزة	314
315	Children's Readymade Wear			78.4	78.6	79.3	79.3	79.3	76.6	76.4	76.3	75.3	75.5	ملابس اطفال جاهزة	315
316	Clothes Cleaning			106.9	106.9	106.9	106.9	106.9	106.7	106.7	106.7	106.7	106.7	تنظيف الملابس	316
32	Footwear			96.8	97.2	97.4	89.7	97.9	98.8	98.6	98.6	98.6	98.7	الاحذية	32

Consumer Price Index (CPI) and Inflation Rate in Kurdistan Region Oct / 2020

Continued

	Main and sub groups	كانون الاول	تشرين الثاني	تشرين الاول	أيلول	أب	تموز	حزيران	ايار	نيسان	آذار	شباط	كانون الثاني	القسم / المجموعة الرئيسية / المجموعة الفرعية	
		Dec	Nov	Oct	Sep	Aug	July	June	May	April	Mar	Feb	Jan		
		2020	2020	2020	2020	2020	2020	2020	2020	2020	2020	2020	2020		
4	Housing (House rental, Water, Electricity & LPG)			88.0	89.77	90.2	92.2	93.2	90.7	90.7	94.1	95.8	95.2	السكن (الإيجار ، المياه ، الكهرباء، الغاز )	4
411	Rent			87.3	87.77	87.9	88.8	90.1	89.4	89.0	89.1	89.6	89.7	الإيجار	411
412	House Maintenance and Services			86.4	86.43	86.4	86.4	86.4	94.0	93.9	93.9	93.9	93.7	صيانة وخدمات المسكن	412
413	Electricity and Water Supply			93.7	112.11	116.7	133.3	135.9	70.4	68.9	87.2	97.0	97.3	امدادات المياه والكهرباء	413
414	Fuels(gasoline, kerosene and LPG)			88.1	87.82	87.9	87.9	87.9	88.5	96.4	98.6	98.8	95.7	الوقود (البنزين و النفط و الغاز )	414
5	House Supplies , Appliances & Maintenance			89.1	88.88	89.4	89.5	89.5	91.0	90.8	90.7	90.5	90.5	التجهيزات والمعدات المنزلية والصيانة	5
51	Furniture & Equipment			86.6	86.81	87.0	87.1	87.0	85.5	85.6	85.7	85.8	85.6	الأثاث والتجهيزات	51
52	Home Appliances			91.1	90.54	91.4	91.5	91.6	89.9	89.8	89.6	89.3	89.5	الأجهزة المنزلية	52
6	Health			117.7	117.74	117.8	116.9	116.8	117.3	116.3	116.3	116.3	116.1	الصحة	6
7	Transportation			96.9	97.01	97.0	97.4	97.0	99.7	101.2	101.5	101.4	94.6	النقل	7
8	Communications			113.2	112.25	112.3	112.3	112.3	118.0	119.2	119.2	119.2	120.0	الاتصال	8
9	Recreation and Culture			92.1	92.22	92.2	92.2	92.1	92.7	91.0	91.1	91.0	91.1	الترفيه والثقافة	9
10	Education			108.3	108.27	108.3	108.3	108.3	108.5	108.3	108.3	108.3	108.3	التعليم	10
11	Restaurants			85.4	85.42	85.4	89.3	89.3	90.5	91.9	91.9	92.3	94.7	المطاعم	11
12	Misc. Services and Goods			114.1	113.05	114.7	112.7	109.5	107.7	106.9	105.2	105.0	103.3	السلع والخدمات المتنوعة	12
0	General Index Number			95.01	95.17	95.13	95.32	95.3	96.8	97.1	97.5	97.1	95.4	الرقم القياسي العام	0

Consumer Price Index (CPI) and Inflation Rate in Kurdistan Region Oct / 2020

CPI in Erbil governorate Oct /2020

	Main and sub groups	كانون الاول	تشرين الثاني	تشرين الاول	آيلول	اب	تموز	حزيران	ايار	نيسان	اذار	شباط	كانون الثاني	القسم / المجموعة الرئيسية / المجموعة الفرعية	
		Dec	Nov	Oct	Sep	Aug	July	June	May	April	Mar	Feb	Jan		
		2020	2020	2020	2020	2020	2020	2020	2020	2020	2020	2020	2020		
1	Food and Non-Alcoholic Beverages			92.4	90.4	88.4	87.3	87.4	88.7	93.0	90.5	91.6	91.3	الاغذية والمشروبات غير الكحولية	1
11	Food			91.8	89.9	87.8	86.6	86.8	89.8	93.8	91.5	92.6	92.4	الاغذية	11
111	Cereals and their products			92.3	92.2	92.2	92.2	88.4	97.4	97.4	97.4	97.4	97.4	الخبز والحبوب	111
112	Meats			89.9	89.9	89.9	89.9	87.3	91.3	90.8	89.2	94.0	93.7	اللحوم	112
113	Fish			80.5	78.4	78.4	78.4	77.4	80.4	80.3	80.3	81.5	81.5	الاسماك	113
114	Yogurt, Cheese and Eggs			82.7	81.0	79.5	79.8	85.8	79.0	81.3	79.8	79.0	77.7	اللبن والجبن والبيض	114
115	Oils and Fats			89.2	89.2	89.2	89.2	89.4	100.1	100.2	100.2	99.6	99.4	الزيوت والدهون	115
116	Fruits			101.0	100.4	97.9	92.8	99.8	90.7	97.5	83.0	83.0	80.2	الفواكه	116
117	Vegetables			91.7	82.7	74.9	71.8	72.1	83.9	101.5	101.3	100.4	101.6	الخضراوات	117
118	Sugar and Sugar Products			98.2	98.6	98.6	98.6	98.6	91.2	91.2	91.2	91.2	91.2	السكر والمنتجات السكرية	118
119	Other Food Products			104.5	109.3	109.3	110.1	110.1	101.9	101.9	101.9	101.9	101.9	منتجات الاغذية الاخرى	119
12	Non-Alcoholic Beverages			110.6	107.2	107.2	107.2	103.5	109.2	109.2	109.2	109.2	109.2	المشروبات غير الكحولية	12
2	Alcoholic beverages& Tobacco			117.8	117.8	129.7	129.7	129.7	122.9	129.7	129.7	129.7	129.7	المشروبات الكحولية و التبغ	2
3	Clothes and Footwear			92.4	93.1	93.1	93.3	93.1	90.9	90.8	90.8	90.8	90.9	الملابس والاحذية	3
31	Clothes			89.9	90.6	90.6	90.5	90.3	87.7	87.6	87.6	87.6	87.6	الملابس	31
311	Cloth Fabrics			93.5	94.2	94.2	93.9	93.7	90.3	90.3	90.3	90.3	92.2	مواد الملابس	311
312	Sewing Clothes Services			106.0	109.9	109.9	108.1	108.1	108.0	108.0	108.0	108.0	108.0	خدمات خياطة الملابس	312
313	Men's Readymade Wear			98.0	99.3	99.3	99.1	99.1	91.9	91.9	91.9	91.9	91.7	ملابس رجالية جاهزة	313
314	Ladies' Readymade Wear			75.4	75.4	75.4	75.4	79.7	79.6	79.6	79.6	79.6	78.3	ملابس نسائية جاهزة	314
315	Children's Readymade Wear			79.5	79.5	79.5	79.5	79.5	79.5	79.5	79.5	79.5	79.5	ملابس اطفال جاهزة	315
316	Clothes Cleaning			100.0	100.0	100.0	100.0	100.0	100.0	100.0	100.0	100.0	100.0	تنظيف الملابس	316
32	Footwear			106.8	107.4	107.4	109.5	109.5	109.5	109.5	109.5	109.5	109.5	الاحذية	32



Consumer Price Index (CPI) and Inflation Rate in Kurdistan Region Oct / 2020

Continued

	Main and sub groups	كانون الاول	تشرين الثاني	تشرين الاول	أيلول	اب	تموز	حزيران	ايار	نيسان	اذار	شباط	كانون الثاني	القسم / المجموعة الرئيسية / المجموعة الفرعية	
		Dec	Nov	Oct	Sep	Aug	July	June	May	April	Mar	Feb	Jan		
		2020	2020	2020	2020	2020	2020	2020	2020	2020	2020	2020	2020		
4	Housing (Rent, Water, Electricity & LPG)			82.0	84.7	85.9	86.6	86.1	84.3	83.2	87.8	89.4	87.9	السكن (الإيجار ، المياه ، الكهرباء ، الغاز )	4
411	Rent			82.4	82.6	82.6	82.5	82.5	82.5	82.5	82.5	82.5	82.5	الإيجار	411
412	House Maintenance and Services			60.5	60.5	60.5	60.5	60.5	93.1	93.1	93.1	93.1	93.1	صيانة وخدمات المسكن	412
413	Electricity and Water Supply			93.2	126.1	140.1	150.0	143.1	121.6	98.4	150.8	169.8	157.3	امدادات المياه والكهرباء	413
414	Fuels(gasoline, kerosene and LPG)			85.8	83.8	83.8	83.8	83.8	84.3	91.6	94.0	94.0	89.5	الوقود( البنزين و النفط و الغاز )	414
5	House Supplies , Appliances & Maintenance			90.3	90.3	90.3	90.5	90.5	98.5	98.5	98.5	98.5	98.3	التجهيزات والمعدات المنزلية والصيانة	5
51	Furniture & Equipment			79.7	79.7	79.7	80.1	80.1	79.4	79.4	79.4	79.4	78.9	الاثاث والتجهيزات	51
52	Home Appliances			99.3	99.3	99.3	99.3	99.3	99.3	99.3	99.3	99.3	99.2	الاجهزة المنزلية	52
6	Health			116.9	116.9	116.9	114.1	114.1	116.8	114.1	114.1	114.1	114.3	الصحة	6
7	Transportation			100.8	99.1	99.0	99.0	99.1	97.7	99.5	99.9	99.9	98.9	النقل	7
8	Communications			114.7	114.7	114.7	114.7	114.7	116.0	118.9	118.9	118.9	120.8	الاتصال	8
9	Recreation and Culture			84.0	83.5	83.5	83.5	83.5	89.2	84.6	84.6	84.6	84.8	الترفيه والثقافة	9
10	Education			102.8	102.8	102.8	102.8	102.8	103.2	102.8	102.8	102.8	102.8	التعليم	10
11	Restaurants			90.8	90.8	90.8	100.7	100.7	101.6	101.6	101.6	101.6	101.6	المطاعم	11
12	Misc. Services and Goods			115.3	114.6	117.6	113.5	109.9	105.6	104.7	102.3	102.3	101.7	السلع والخدمات المتنوعة	12
0	General Index Number			94.7	94.4	94.3	94.1	94	95.9	95.0	95.3	95.9	95.3	الرقم القياسي العام	0

Consumer Price Index (CPI) and Inflation Rate in Kurdistan Region Oct / 2020

CPI in Sulaimania governorate Oct /2020

Main and sub groups	كانون الاول	تشرين الثاني	تشرين الاول	أيلول	اب	تموز	حزيران	ايار	نيسان	آذار	شباط	كانون الثاني	القسم / المجموعة الرئيسية / المجموعة الفرعية	ت
	Dec	Nov	Oct	Sep	Aug	July	June	May	April	Mar	Feb	Jan		
	2020	2020	2020	2020	2020	2020	2020	2020	2020	2020	2020	2020		
<b>1 Food and Non-Alcoholic Beverages</b>			92.3	92.7	91.6	91.2	91.7	95.3	96.4	96.9	91.5	91.0	الاغذية والمشروبات غير الكحولية	<b>1</b>
11 Food			91.4	91.8	90.6	90.2	90.9	94.5	95.7	96.2	90.6	90.0	الاغذية	11
111 Cereals and their products			92.8	92.8	93.1	93.1	93.1	96.3	96.4	95.7	95.6	95.6	الخبز والحبوب	111
112 Meats			94.8	94.8	94.7	94.7	94.7	96.3	98.8	100.2	85.6	85.	اللحوم	112
113 Fish			56.9	56.9	56.9	56.9	56.9	58.8	58.8	58.8	58.8	58.8	الأسماك	113
114 Yogurt, Cheese and Eggs			92.4	92.0	91.8	91.8	91.7	91.2	91.4	92.2	86.3	86.3	اللبن والجبن والبيض	114
115 Oils and Fats			92.1	92.1	91.9	91.9	91.9	103.4	103.4	103.5	103.5	103.5	الزيوت والدهون	115
116 Fruits			101.9	101.9	100.5	99.8	102.3	93.8	94.6	93.9	91.7	89.5	الفواكه	116
117 Vegetables			70.9	73.6	68.0	66.1	68.1	96.3	98.2	99.7	97.7	96.0	الخضراوات	117
118 Sugar and Sugar Products			104.6	104.6	104.6	104.6	104.6	106.3	106.3	106.3	106.3	106.3	السكر والمنتجات السكرية	118
119 Other Food Products			126.9	126.9	127.1	127.1	127.1	129.9	126.8	126.7	126.7	126.7	منتجات الأغذية الأخرى	119
12 Non-Alcoholic Beverages			114.7	114.7	113.9	114.8	111.5	114.5	114.3	113.8	113.8	113.8	المشروبات غير الكحولية	12
<b>2 Alcoholic beverages&amp; Tobacco</b>			110.1	110.1	110.1	110.1	110.1	101.6	101.6	101.6	101.6	101.6	المشروبات الكحولية و التبغ	<b>2</b>
<b>3 Clothes and Footwear</b>			91.4	91.4	91.4	91.4	91.4	91.2	91.2	91.2	91.2	91.2	الملابس والأحذية	<b>3</b>
31 Clothes			91.3	91.3	91.3	91.3	91.3	114.6	114.6	114.4	114.4	114.4	الملابس	31
311 Cloth Fabrics			102.7	102.7	102.7	102.7	102.7	101.8	101.8	101.8	101.8	101.8	مواد الملابس	311
312 Sewing Clothes Services			96.0	96.0	96.0	96.0	96.0	95.9	95.9	95.9	95.9	95.9	خدمات خياطة الملابس	312
313 Men's Readymade Wear			50.4	50.4	50.4	50.4	98.5	93.0	93.0	92.8	92.8	92.8	ملابس رجالية جاهزة	313
314 Ladies' Readymade Wear			75.8	75.8	75.8	75.8	75.8	63.0	63.0	62.6	62.6	62.6	ملابس نسائية جاهزة	314
315 Children's Readymade Wear			71.9	71.9	71.9	71.9	71.9	65.1	65.1	65.1	65.1	65.1	ملابس اطفال جاهزة	315
316 Clothes Cleaning			124.5	124.5	124.5	124.5	124.5	124.1	124.1	124.1	124.1	124.1	تنظيف الملابس	316
32 Footwear			92.0	92.0	92.0	92.0	92.0	92.3	92.3	92.3	92.3	92.3	الأحذية	32

Consumer Price Index (CPI) and Inflation Rate in Kurdistan Region Oct / 2020

Continued

Main and sub groups	كانون الاول	تشرين الثاني	تشرين الاول	آيلول	اب	تموز	حزيران	ايار	نيسان	اذار	شباط	كانون الثاني	القسم / المجموعة الرئيسية / المجموعة الفرعية	ت
	Dec	Nov	Oct	Sep	Aug	July	June	May	April	Mar	Feb	Jan		
	2020	2020	2020	2020	2020	2020	2020	2020	2020	2020	2020	2020		
4	Housing (Renta, Water, Electricity & LPG)		85.0	86.4	86.7	89.8	92.2	89.9	90.3	93.1	95.2	94.3	السكن (الاجار، المياه ، الكهرباء، الغاز)	4
411	Rent		83.2	84.1	84.5	86.8	89.7	88.7	87.7	87.9	89.2	89.4	الاجار	411
412	House Maintenance and Services		81.1	81.1	81.1	81.1	81.1	80.2	80.2	80.2	80.2	79.8	صيانة وخدمات المسكن	412
413	Electricity and Water Supply		86.5	95.1	95.1	116.9	123.5	100.5	100.5	133.3	150.5	145.3	امدادات المياه والكهرباء	413
414	Fuels(gasoline, kerosene and LPG)		95.2	96.3	96.7	96.7	96.7	97.6	104.7	106.6	106.6	102.8	الوقود ( البنزين و النفط و الغاز )	414
5	House Supplies , Appliances & Maintenance		87.5	86.8	87.9	87.9	87.8	85.4	84.6	84.4	84.3	84.5	التجهيزات والمعدات المنزلية والصيانة	5
51	Furniture & Equipment		91.6	91.5	91.6	91.6	91.3	89.0	88.1	88.1	88.0	87.9	الاثاث والتجهيزات	51
52	Home Appliances		83.8	82.6	84.6	84.6	84.8	82.3	81.5	81.1	81.0	81.4	الاجهزة المنزلية	52
6	Health		111.3	111.3	111.3	111.3	111.2	110.7	110.7	110.7	110.7	110.1	الصحة	6
7	Transportation		93.8	96.0	96.0	97.0	96.0	98.4	99.8	100.1	99.9	92.1	النقل	7
8	Communications		110.5	108.2	108.2	108.2	108.2	123.5	123.5	123.5	123.5	123.5	الاتصال	8
9	Recreation and Culture		103.8	103.0	103.0	103.0	102.6	101.8	101.6	101.7	101.8	101.7	الترفيه والثقافة	9
10	Education		113.4	113.4	113.4	113.4	113.4	112.9	112.9	112.9	112.9	112.9	التعليم	10
11	Restaurants		93.5	93.5	93.5	93.5	93.5	94.2	94.2	94.2	94.2	94.2	المطاعم	11
12	Misc. Services and Goods		110.7	110.7	110.6	110.2	107.9	107.1	106.6	105.6	104.3	103.1	السلع والخدمات المتنوعة	12
0	General Index Number		93.5	94.2	94.0	94.6	94.8	96.4	97.0	97.6	96.4	94.2	الرقم القياسي العام	0

Consumer Price Index (CPI) and Inflation Rate in Kurdistan Region Oct / 2020

CPI in Duhok governorate Oct /2020

Main and sub groups	كانون الاول	تشرين الثاني	تشرين الاول	أيلول	اب	تموز	حزيران	ايار	نيسان	اذار	شباط	كانون الثاني	القسم / المجموعة الرئيسية / المجموعة الفرعية	ت
	Dec	Nov	Oct	Sep	Aug	July	June	May	April	Mar	Feb	Jan		
	2020	2020	2020	2020	2020	2020	2020	2020	2020	2020	2020	2020		
<b>1</b>	<b>Food and Non-Alcoholic Beverages</b>		89.0	88.1	87.9	86.5	88.0	90.3	95.0	94.4	91.9	92.4	الاغذية والمشروبات غير الكحولية	<b>1</b>
11	Food		87.6	86.6	86.5	84.9	86.5	90.8	95.2	94.9	92.4	92.8	الاغذية	11
111	Cereals and their products		98.4	98.0	97.9	98.6	98.6	101.0	101.8	100.6	101.5	101.6	الخبز والحبوب	111
112	Meats		88.3	89.7	89.9	91.3	91.8	89.9	91.9	90.6	87.9	88.8	اللحوم	112
113	Fish		84.7	83.3	83.1	84.5	82.9	88.0	88.6	88.6	88.8	89.3	الأسماك	113
114	Yogurt, Cheese and Eggs		99.7	94.1	95.4	94.9	95.7	95.8	103.2	103.6	98.6	97.8	اللبن والجبن والبيض	114
115	Oils and Fats		96.9	94.9	94.5	95.0	95.7	96.1	96.0	96.0	94.9	94.9	الزيوت والدهون	115
116	Fruits		71.7	84.7	77.3	74.3	77.5	79.0	76.3	76.0	73.0	74.7	الفواكه	116
117	Vegetables		71.8	63.8	65.8	58.0	62.8	78.9	95.1	94.8	90.0	90.7	الخضراوات	117
118	Sugar and Sugar Products		106.1	106.1	106.2	106.2	104.6	100.3	100.0	100.0	99.6	99.9	السكر والمنتجات السكرية	118
119	Other Food Products		99.7	99.6	99.6	101.0	101.3	89.2	89.3	89.3	89.2	89.2	منتجات الأغذية الأخرى	119
12	Non-Alcoholic Beverages		118.6	118.6	118.6	118.6	118.6	127.4	127.4	127.4	127.4	127.4	المشروبات غير الكحولية	12
<b>2</b>	<b>Alcoholic beverages&amp; Tobacco</b>		138.7	138.7	138.7	138.7	138.7	138.7	138.7	138.7	138.7	138.7	المشروبات الكحولية و التبغ	<b>2</b>
<b>3</b>	<b>Clothes and Footwear</b>		100.1	101.8	103.6	104.4	103.7	99.9	98.3	98.1	96.4	97.3	الملابس والأحذية	<b>3</b>
31	Clothes		102.1	104.1	106.0	106.7	106.3	101.8	100.0	99.8	97.8	98.7	الملابس	31
311	Cloth Fabrics		107.3	107.6	107.6	108.3	108.3	91.8	91.9	92.0	92.0	92.0	مواد الملابس	311
312	Sewing Clothes Services		137.6	139.9	139.9	142.5	142.5	143.2	141.4	141.8	138.8	138.8	خدمات خياطة الملابس	312
313	Men's Readymade Wear		99.5	103.4	105.2	106.0	99.6	98.6	96.0	95.6	94.6	95.4	ملابس رجالية جاهزة	313
314	Ladies' Readymade Wear		116.8	118.7	122.5	123.1	123.0	99.1	96.7	96.5	93.0	94.8	ملابس نسائية جاهزة	314
315	Children's Readymade Wear		89.4	90.0	93.3	94.5	93.5	95.2	93.9	93.5	88.6	89.9	ملابس اطفال جاهزة	315
316	Clothes Cleaning		84.0	84.0	84.0	84.0	84.0	83.1	83.1	83.1	83.1	83.1	تنظيف الملابس	316
32	Footwear		90.0	90.7	91.7	92.7	90.7	92.8	92.1	92.0	92.1	92.6	الأحذية	32

Consumer Price Index (CPI) and Inflation Rate in Kurdistan Region Oct / 2020

Continued

Main and sub groups	كانون الاول	تشرين الثاني	تشرين الاول	أيلول	أب	تموز	حزيران	ايار	نيسان	آذار	شباط	كانون الثاني	القسم / المجموعة الرئيسية / المجموعة الفرعية	ت	
	Dec	Nov	Oct	Sep	Aug	July	June	May	April	Mar	Feb	Jan			
	2020	2020	2020	2020	2020	2020	2020	2020	2020	2020	2020	2020			
4	Housing )Renta, Water, Electricity & LPG)			103.3	104.5	104.1	105.7	106.7	103.7	105	107.5	108.8	110.1	السكن (الإيجار، المياه ، الكهرباء، الغاز)	4
411	Rent			101.9	101.9	101.9	101.9	101.9	103.1	103.2	103.3	103.3	103.4	الإيجار	411
412	House Maintenance and Services			138.7	138.7	138.7	138.7	138.7	123.9	123.6	123.6	123.6	123.6	صيانة وخدمات المسكن	412
413	Electricity and Water Supply			108.2	122.1	120.4	137.7	148.1	134.3	127.3	148.1	160.3	172.4	امدادات المياه والكهرباء	413
414	Fuels(gasoline, kerosene and LPG)			137.6	139.9	139.9	142.5	142.5	77.4	87.8	90.5	91.5	92.2	الوقود( البنزين , النفط , الغاز )	414
5	House Supplies , Appliances & Maintenance			90.3	90.6	90.8	91.1	91.2	88.8	89.8	89.7	88.7	88.8	التجهيزات والمعدات المنزلية والصيانة	5
51	Furniture & Equipment			88.3	89.3	89.7	89.9	90.1	89.5	91.8	91.8	92.7	92.9	الإثاث والتجهيزات	51
52	Home Appliances			91.8	91.6	91.7	92.1	92.1	88.8	89.8	89.7	88.7	88.8	الأجهزة المنزلية	52
6	Health			131.5	131.5	131.8	132	132	131.6	131.6	131.5	131.7	131.7	الصحة	6
7	Transportation			96.8	95.6	95.5	95.5	95.5	105.8	106.9	107.1	107.2	92	النقل	7
8	Communications			116.0	116.1	116.1	116.1	116.1	110.5	111	111	111.1	111.4	الاتصال	8
9	Recreation and Culture			82.6	85.6	85.6	85.6	85.6	80.2	80.5	80.5	80.3	80.8	الترفيه والثقافة	9
10	Education			107.3	107.3	107.3	107.3	107.3	108.9	108.9	108.9	108.9	108.9	التعليم	10
11	Restaurants			61.1	61.1	61.1	62.7	62.7	63	70.1	69.9	71.7	83.5	المطاعم	11
12	Misc. Services and Goods			118.5	115.1	118	116.3	111.9	112.7	111.5	109.6	111.2	106.3	السلع والخدمات المتنوعة	12
0	General Index Number			98.6	98.4	98.6	98.6	98.8	99.4	101	101.2	100.9	98.1	الرقم القياسي العام	0

Consumer Price Index (CPI) and Inflation Rate in Kurdistan Region Oct / 2020

Monthly average change in Kurdistan Region for the first six months / 2020

#	Main groups	inflation rate	حزيران	ايار	inflation rate	ايار	نيسان	inflation rate	نيسان	اذار	inflation rate	اذار	شباط	inflation rate	شباط	كانون الثاني	inflation rate	كانون الثاني	كانون الأول	المجموعة الرئيسية	ت
			June	May		May	Apr		Mar	Mar		Feb	Jan		Jan	Dec					
			2020	2020		2020	2020		2020	2020		2020	2020		2020	2019					
1	Food and Non-Alcoholic Beverages	-2.7	89.3	91.8	-3.2	91.8	94.9	0.8	94.8	94	2.6	94	91.6	0.2	91.6	91.4	0.7	91.4	90.7	الاغذية والمشروبات غير الكحولية	1
2	Alcoholic Beverages & Tobacco	5.3	123.3	117.1	-2.1	117.1	119.6	0	118.7	118.7	0	118.7	118.7	0	118.7	118.7	0	118.7	118.7	المشروبات الكحولية و التبغ	2
3	Clothes and Footwear	2	94.7	92.9	0.4	92.9	92.5	0	92.8	92.7	0.4	92.7	92.4	-0.2	92.4	92.6	-0.5	92.6	93.1	الملابس والاحذية	3
4	Housing(Rent, Water ,Electricity& LPG)	2.8	93.2	90.7	0	90.7	90.7	-3.4	90.9	94.1	-1.8	94.1	95.8	0.7	95.8	95.1	-0.5	95.1	95.6	السكن(الاجار ، المياه ، الكهرباء، الغاز)	4
5	House Supplies , Appliances & Maintenance	-1.6	89.5	91	2.2	91	89	0.1	91.1	91	0.3	91	90.7	-0.1	90.7	90.8	-0.4	90.8	91.2	التجهيزات والمعدات المنزلية والصيانة	5
6	Health	-0.4	116.8	117.3	0.8	117.3	116.3	0	116.1	116.1	0	116.1	116.1	0.2	116.1	115.9	-0.7	115.9	116.7	الصحة	6
7	Transportation	-2.7	97	99.7	-1.5	99.7	101.2	-0.3	102.5	102.8	0.1	102.8	102.8	8.7	102.8	94.6	1.3	94.6	93.4	النقل	7
8	Communications	-4.9	112.3	118	-1	118	119.2	0	118.5	118.5	0	118.5	118.5	-0.7	118.5	119.3	5.4	119.3	113.2	الاتصال	8
9	Recreation and Culture	-0.7	92.1	92.7	1.9	92.7	91	0	91.5	91.5	0	91.5	91.5	-0.1	91.5	91.6	0.3	91.6	91.3	الترفيه والثقافة	9
10	Education	-0.2	108.3	108.5	0.2	108.5	108.3	0	108.7	108.7	0	108.7	108.7	0	108.7	108.7	0	108.7	108.7	التعليم	10
11	Restaurants	-1.3	89.3	90.5	-1.6	90.5	91.9	0	92.2	92.2	-0.4	92.2	92.6	-2.6	92.6	95	-0.3	95	95.3	المطاعم	11
12	Misc. services and Goods	1.7	109.5	107.7	0.8	107.7	106.9	1.7	105.2	103.5	0.2	103.5	103.3	1.7	103.3	101.5	2	101.5	99.5	السلع والخدمات المتنوعة	12
	General Index Number	-1.5	95.3	96.8	-0.2	96.8	97.1	-0.4	98.6	99	0.4	99	98.6	2.1	98.6	96.6	0.6	96.6	96.1	الرقم القياسي العام	0

## Consumer Price Index (CPI) and Inflation Rate in Kurdistan Region Oct / 2020

### Monthly average change in Kurdistan Region for the second six months / 2020

#	Division	كانون الأول	تشرين الثاني	محل التضخم	تشرين الثاني	تشرين الأول	محل التضخم	تشرين الأول	أيلول	محل التضخم	أيلول	أب	محل التضخم	أب	تموز	محل التضخم	تموز	حزيران	الاقسام الرئيسية	ت
		Dec	Nov		Nov	Oct		Oct	Sep		Aug	Aug		July	July		June			
		2020	2020			2020	2020			2020	2020	2020	2020			2020	2020	2020		
1	Food and Non-Alcoholic Beverages			0.8				91.6	90.9	1.4	90.9	89.65	1.0	89.65	88.74	-0.7	88.7	89.3	الإغذية والمشروبات غير الكحولية	01
2	Alcoholic Beverages & Tobacco			0.0				119.1	119.1	-3.4	119.1	123.35	0.0	123.35	123.35	0.0	123.3	123.3	المشروبات الكحولية والتبغ	02
3	Clothes and Footwear			-0.7				93.7	94.3	-0.4	94.3	94.67	-0.3	94.67	94.91	0.2	94.9	94.7	الملابس والأحذية	03
4	Housing( Rent, Water, Electricity & LPG)			-2.0				88.0	89.8	-0.5	89.8	90.23	-2.1	90.23	92.17	-1.1	92.2	93.2	السكن (الإيجار ، المياه ، الكهرباء، الغاز )	04
5	House Supplies , Appliances & Maintenance			0.2				89.1	88.9	-0.6	88.9	89.40	-0.1	89.40	89.52	0.0	89.5	89.5	التجهيزات والمعدات المنزلية والصيانة	05
6	Health			0.0				117.7	117.7	0.0	117.7	117.79	0.8	117.79	116.86	0.0	116.9	116.8	الصحة	06
7	Transportation			-0.1				96.9	97.0	0.0	97.0	96.98	-0.4	96.98	97.38	0.4	97.4	97.0	النقل	07
8	Communications			0.9				113.2	112.3	0.0	112.3	112.25	0.0	112.25	112.25	0.0	112.3	112.3	الاتصال	08
9	Recreation and Culture			-0.1				92.1	92.2	0.0	92.2	92.24	0.0	92.24	92.24	0.2	92.2	92.1	الترفيه والثقافة	09
10	Education			0.0				108.3	108.3	0.0	108.3	108.27	0.0	108.27	108.27	0.0	108.3	108.3	التعليم	10
11	Restaurants			0.0				85.4	85.4	0.0	85.4	85.42	-4.3	85.42	89.29	0.0	89.3	89.3	المطاعم	11
12	Misc. Services and Goods			0.9				114.1	113.1	-1.4	113.1	114.69	1.7	114.69	112.72	3.0	112.7	109.5	السلع والخدمات المتنوعة	12
0	General Index Number			-0.2				95.01	95.17	0.04	95.17	95.13	-0.2	95.13	95.32	-0.03	95.32	95.35	الرقم القياسي العام	00

Consumer Price Index (CPI) and Inflation Rate in Kurdistan Region Oct / 2020

Annual average change in Kurdistan Region the first six months / 2020

#	Main groups	inflation rate	حزيران	حزيران	inflation rate	ايار	ايار	inflation rate	نيسان	نيسان	inflation rate	اذار	اذار	inflation rate	شباط	شباط	inflation rate	كانون الثاني	كانون الثاني	المجموعة الرئيسية	ت
			June	June		May	May		Apr	Apr		Mar	Mar		Feb	Feb		Jan	Jan		
			2020	2019		2020	2019		2020	2019		2020	2019		2020	2019		2020	2019		
01	Food and Non-Alcoholic Beverages	-3.9	89.3	92.9	-4.7	91.8	96.4	-1.2	94.8	96.0	-0.2	94.0	94.1	1.1	91.6	90.6	0.8	91.4	90.6	الأغذية والمشروبات غير الكحولية	01
02	Alcoholic Beverages & Tobacco	3.2	123.3	119.5	-1.5	117.1	118.9	-0.7	118.7	119.5	-0.7	118.7	119.5	-0.7	118.7	119.5	-0.7	118.7	119.5	المشروبات الكحولية و التبغ	02
03	Clothes and Footwear	0.5	94.7	94.3	-2.2	92.9	95.0	-1.6	92.8	94.3	-1.3	92.7	93.9	0.3	92.4	92.1	-0.4	92.6	93.0	الملابس الاحذية	03
04	Housing(Rent, Water ,Electricity& LPG)	-0.1	93.2	93.3	-0.3	90.7	90.9	-0.3	90.9	91.2	0.2	94.1	94.0	0.7	95.8	95.1	-1.3	95.1	96.4	السكن(الاجار ، المياه ، الكهرباء، الغاز)	04
05	House Supplies , Appliances & Maintenance	-4.1	89.5	93.4	-2.6	91.0	93.4	-2.7	91.1	93.6	-2.8	91.0	93.6	-2.9	90.7	93.5	-1.8	90.8	92.5	التجهيزات والمعدات المنزلية والصيانة	05
06	Health	-1.8	116.8	118.9	-1.1	117.3	118.6	-1.9	116.1	118.4	-1.9	116.1	118.3	-0.8	116.1	117.1	-0.6	115.9	116.6	الصحة	
07	Transportation	7.3	97.0	90.4	12.5	99.7	88.6	13.7	102.5	90.2	16.1	102.8	88.6	16.5	102.8	88.2	4.0	94.6	90.9	النقل	07
08	Communications	0.1	112.3	112.1	5.7	118.0	111.6	6.8	118.5	111.0	6.6	118.5	111.2	4.3	118.5	113.6	2.2	119.3	116.8	الاتصال	08
09	Recreation and Culture	-2.9	92.1	94.9	-3.4	92.7	96.0	-4.1	91.5	95.4	-5.4	91.5	96.8	-6.0	91.5	97.4	-7.1	91.6	98.6	الترفيه والثقافة	09
10	Education	-6.9	108.3	116.3	-6.7	108.5	116.3	-6.6	108.7	116.4	-6.1	108.7	115.8	-4.3	108.7	113.6	-4.3	108.7	113.6	التعليم	10
11	Restaurants	-8.9	89.3	98.0	-7.7	90.5	98.0	-5.7	92.2	97.8	-5.7	92.2	97.8	-5.1	92.6	97.6	-2.6	95.0	97.6	المطاعم	11
12	Misc. services and Goods	16.0	109.5	94.4	16.8	107.7	92.2	15.0	105.2	91.5	11.3	103.5	93.0	10.9	103.3	93.1	10.7	101.5	91.7	السلع والخدمات المتنوعة	12
	General Index Number	-0.4	95.3	95.7	1.2	96.8	95.7	2.8	98.6	95.9	3.5	99.0	95.6	4.1	98.6	94.8	1.1	96.6	95.6	الرقم القياسي العام	00



Consumer Price Index (CPI) and Inflation Rate in Kurdistan Region Oct / 2020

Annual average change in Kurdistan Region for the second six months / 2020

#	Divisions	معدل التضخم	كانون الأول	كانون الأول	معدل التضخم	تشرين الثاني	تشرين الثاني	معدل التضخم	تشرين الأول	تشرين الأول	معدل التضخم	أيلول	أيلول	معدل التضخم	أب	أب	معدل التضخم	تموز	تموز	المجموعة الرئيسية	
			Dec	Dec		Nov	Nov		Oct	Oct		Sep	Sep		August	August		July	July		
			2020	2019		2020	2019		2020	2019		2020	2019		2020	2019		2020	2019		
01	Food and Non-Alcoholic Beverages					-0.5			91.6	92.0	-0.8	90.9	91.6	-2.2	89.65	91.6	-5.5	88.7	93.9	الاغذية والمشروبات غير الكحولية	01
02	Alcoholic Beverages& Tobacco					-0.3			119.1	119.5	-0.3	119.1	119.5	3.2	123.35	119.5	3.2	123.3	119.5	المشروبات الكحولية و التبغ	02
03	Clothes and Footwear					-0.2			93.7	93.9	0.1	94.3	94.2	0.3	94.67	94.3	1.0	94.9	94.0	الملابس والاحذية	03
04	Housing( Rent, Water, Electricity & LPG)					-2.8			88.0	90.5	-1.3	89.8	90.9	-4.1	90.23	94.1	-1.6	92.2	93.6	السكن(الاجار ، المياه ، الكهرباء، الغاز)	04
05	House Supplies , Appliances & Maintenance					-4.0			89.1	92.9	-4.3	88.9	92.9	-3.8	89.40	92.9	-4.1	89.5	93.4	التجهيزات والمعدات المنزلية والصيانة	05
06	Health					0.8			117.7	116.8	0.7	117.7	116.9	0.9	117.79	116.8	-0.6	116.9	117.6	الصحة	
07	Transportation					4.4			96.9	92.8	3.0	97.0	94.2	7.3	96.98	90.3	8.6	97.4	89.7	النقل	07
08	Communications					-0.4			113.2	113.7	-0.8	112.3	113.2	-1.2	112.25	113.6	-0.4	112.3	112.8	الاتصال	08
09	Recreation and Culture					0.5			92.1	91.7	2.2	92.2	90.2	-0.8	92.24	93.0	-2.4	92.2	94.5	الترفيه والثقافة	09
10	Education					-6.9			108.3	116.3	-6.9	108.3	116.3	-7.0	108.27	116.4	-6.9	108.3	116.3	التعليم	10
11	Restaurants					-12.7			85.4	97.9	-12.7	85.4	97.9	-13.4	85.42	98.6	-8.9	89.3	98.0	المطاعم	11
12	Misc. services and Goods					14.8			114.1	99.4	13.4	113.1	99.7	17.6	114.69	97.5	18.6	112.7	95.0	السلع والخدمات المتنوعة	12
	General Index Number					-0.7			95.01	95.7	-0.7	95.17	95.9	-0.6	95.13	95.7	-0.6	95.32	95.89	الرقم القياسي العام	00

**Ministry of planning/ Kurdistan Region Statistics Office**

**For more Information, please contact us on:**

**E-Mail: [contact@krso.gov.krd](mailto:contact@krso.gov.krd)**

**Web site: [www.krso.gov.krd](http://www.krso.gov.krd)**

**Number phone: 07508963143**

**Face book:<https://www.facebook.com/krso.krd>**