



MINISTRY OF PLANNING
KURDISTAN REGIONAL GOVERNMENT
KURDISTAN REGIONAL STATISTICS OFFICE

Consumer Price Index (CPI) and Inflation Rate in Kurdistan Region July / 2015

Consumer Price Index Department

Aug/ 2015

Inflation Rates Analysis

1- Monthly inflation rate

Consumer price index reached %150.2 in July 2015 in Kurdistan region where it shows a little decrease in CPI compared to the last month of the same year. This is due to a decrease in the price of the group of miscellaneous services, communication, food and non-alcoholic beverages, house supplies and maintenance, restaurant and, education at the rate of %6.2, %1.9 , %1.3, %0.5, %0.3, %0.2 respectively .

2 –Annual inflation rate

The consumer price index reached %150.2 in July 2015 in Kurdistan Region, where, an increase of %2.2 can be observed compared to July 2014 (%147.0) .This increase is due to an increase in prices of the group of housing, water, electricity and LPG at the rate of 10.8%, Health, restaurant, alcoholic beverages and tobacco, house supplies and maintenance, recreation and culture , food and non-alcoholic beverages, communication at the rate of %5.9, %4.3, %2.5,%2.0, %1.3,%1.5,%1.5 respectively.

3 – Inflation average compared with 2007

Consumer price index reached %150.2 in July 2015 in Kurdistan Region. It shows an increase of %50.2 compared to 2007.

CPI in Kurdistan Region July / 2015

#	Divisions	كانون الاول	تشرين الثاني	تشرين الاول	ايلول	ا ب	تموز	حزيران	ايار	نيسان	اذار	شباط	كانون الثاني	القسم / المجموعه الرئيسية / المجموعه الفرعية	ت
		Dec	Nov	Oct	Sep	Au g	Jul	Jun	May	April	Mar	Feb	Jan		
		2015	2015	2015	2015	2015	2015	2015	2015	2015	2015	2015	2015		
01	Food and Non-Alcoholic Beverages						159.4	161.5	165.2	164.1	165.0	162.5	165.4	الاغذية والمشروبات غير الكحولية	01
011	Food						161.0	163.1	166.9	165.8	166.8	164.0	167.1	الاغذية	011
0111	Cereals and their products						122.1	121.9	121.9	122.5	123.4	119.4	119.7	الخبز والحبوب	0111
0112	Meats						161.2	161.8	161.9	160.6	161.6	160.4	156.3	اللحوم	0112
0113	Fish						131.8	131.6	131.5	132.2	131.9	129.3	131.1	الاسماك	0113
0114	Yogurt, Cheese and Eggs						119.7	120.6	118.7	117.3	121.7	122.6	124.0	اللبين والجبن والبيض	0114
0115	Oils and Fats						103.6	101.7	101.1	104.8	104.9	105.3	108.7	الزيوت والدهون	0115
0116	Fruits						194.6	193.7	216.4	210.4	209.8	208.1	202.8	الفواكه	0116
0117	Vegetables						187.2	196.0	197.0	196.0	196.9	190.0	207.4	الخضراوات	0117
0118	Sugar and Sugar Products						169.9	169.7	169.2	169.1	172.3	171.7	172.8	السكر والمنتجات السكرية	0118
0119	Other Food Products						150.4	149.2	149.2	149.2	148.4	149.5	148.1	منتجات الاغذية الاخرى	0119
012	Non-Alcoholic Beverages						131.0	131.8	132.9	132.9	132.9	132.7	132.2	المشروبات غير الكحولية	012
02	Alcoholic Beverages & Tobacco						128.6	127.0	125.5	125.5	125.5	125.5	125.5	المشروبات الكحولية و التبغ	02
03	Clothes and Footwear						147.2	145.7	145.1	145.9	147.0	147.8	149.0	الملابس والاحذية	03
031	Clothes						146.5	144.7	143.7	144.6	146.1	147.1	148.3	الملابس	031
0311	Cloth Fabrics						209.9	203.9	203.9	221.8	221.8	223.3	216.2	مواد الملابس	0311
0312	Sewing Clothes Services						162.7	162.7	162.7	163.3	163.4	163.4	163.3	خدمات خياطة الملابس	0312
0313	Men's Readymade Wear						136.4	133.3	132.9	133.9	134.2	134.3	136.7	ملابس رجالية جاهزة	0313
0314	Ladies' Readymade Wear						140.8	140.4	139.8	140.0	139.9	140.6	140.9	ملابس نسائية جاهزة	0314
0315	Children's Readymade Wear						178.0	176.0	176.4	176.8	182.0	183.3	184.1	ملابس اطفال جاهزة	0315
0316	Clothes Cleaning						151.3	149.8	149.3	149.3	149.3	148.3	148.3	تنظيف الملابس	0316
032	Footwear						148.4	148.3	148.6	148.6	149.2	149.2	150.2	الاحذية	032
04	Housing, Water, Electricity & LPG						114.7	111.3	97.1	99.5	110.8	117.9	117.8	السكن، المياه، الكهرباء، الغاز	04
0411	Rent						177.6	177.0	102.3	177.0	171.3	171.3	171.3	الاجار	0411
0412	House Maintenance and Services						141.5	141.5	141.5	141.5	142.7	141.5	140.7	صيانة وخدمات المسكن	0412
0413	Electricity and Water Supply						95.8	86.7	44.8	56.6	79.8	96.4	91.6	امدادات المياه والكهرباء	0413
0414	Fuels(Gasoline, kerosene and LPG)						109.9	109.5	114.9	109.3	120.2	121.2	128.8	الوقود (البنزين و النفط و الغاز)	0414
05	House Supplies , Appliances & Maintenance						129.3	130.0	128.9	128.9	127.3	127.0	125.6	التجهيزات والمعدات المنزلية والصيانة	05
051	Furniture and Equipment						129.7	130.1	128.2	128.2	129.7	129.5	125.2	الاثاث والتجهيزات	051
052	Home Appliances						129.7	129.9	130.1	130.1	125.5	125.1	126.4	الاجهزة المنزلية	052
06	Health						227.6	227.5	227.3	227.2	227.2	220.1	218.3	الصحة	06
07	Transportation						108.2	107.3	106.8	106.9	107.1	108.9	110.0	النقل	07
08	Communications						75.3	76.8	76.8	76.8	74.2	74.2	74.2	الاتصال	08
09	Recreation and Culture						95.1	95.1	94.4	94.4	94.0	94.0	93.9	الترفيه والثقافة	09
10	Education						247.5	248.0	249.2	249.2	249.2	260.7	261.4	التعليم	10
11	Restaurants						163.8	164.3	164.8	164.8	164.4	161.0	161.8	المطاعم	11
12	Misc. Services and Goods						150.3	160.2	161.4	159.0	158.4	157.8	159.0	السلع والخدمات المتنوعة	12
	General Index Number						150.2	151.01	151.1	150.7	149.8	149.4	150.4	الرقم القياسي العام	00

CPI in Erbil governorate July / 2015

#	Divisions	كانون	تشرين	تشرين	ايلول	اب	تموز	حزيران	ايار	نيسان	اذار	شباط	كانون	القسم / المجموعة الرئيسية / المجموعة الفرعية	ت
		الاول	الثاني	الاول	ايلول	ايلول	تموز	حزيران	ايار	نيسان	اذار	شباط	الثاني		
		Dec	Nov	Oct	Sep	Aug	Jul	Jun	May	April	Mar	Feb	Jan		
		2015	2015	2015	2015	2015	2015	2015	2015	2015	2015	2015	2015		
01	Food and Non-Alcoholic Beverages						164.1	166.2	174.6	176.9	178.4	178.6	178.8	الاغذية والمشروبات غير الكحولية	01
011	Food						165.4	167.5	176.3	178.7	180.3	180.5	180.7	الاغذية	011
0111	Cereals and their products						121.0	121.0	121.0	122.4	123.4	123.4	124.5	الخبز والحبوب	0111
0112	Meats						153.0	153.0	153.0	153.0	154.3	154.3	142.8	اللحوم	0112
0113	Fish						140.4	140.4	140.4	140.4	140.4	140.4	140.4	الاسماك	0113
0114	Yogurt, Cheese and Eggs						123.9	123.9	123.9	121.7	129.8	131.3	131.0	اللبن والجبن والبيض	0114
0115	Oils and Fats						110.2	110.2	110.2	113.6	113.6	113.6	113.6	الزيوت والدهون	0115
0116	Fruits						201.5	203.0	256.4	250.9	252.0	253.8	247.7	الفواكه	0116
0117	Vegetables						190.5	196.6	195.2	206.3	207.4	206.8	218.3	الخضراوات	0117
0118	Sugar and Sugar Products						204.3	204.3	204.3	204.3	207.5	207.5	207.5	السكر والمنتجات السكرية	0118
0119	Other Food Products						200.2	200.2	200.2	200.2	198.3	198.3	198.3	منتجات الاغذية الاخرى	0119
012	Non-Alcoholic Beverages						138.1	138.1	138.1	138.1	138.0	138.0	138.0	المشروبات غير الكحولية	012
02	Alcoholic beverages & Tobacco						131.2	131.2	131.2	131.2	131.2	131.2	131.2	المشروبات الكحولية و التبغ	02
03	Clothes and Footwear						165.7	165.7	165.7	166.4	166.4	166.4	166.6	الملابس والاحذية	03
031	Clothes						168.0	168.0	168.0	168.8	168.8	168.8	169.0	الملابس	031
0311	Cloth Fabrics						263.8	263.8	263.8	312.4	312.4	312.4	312.4	مواد الملابس	0311
0312	Sewing Clothes Services						193.6	193.6	193.6	193.6	193.6	193.6	193.6	خدمات خياطة الملابس	0312
0313	Men's Readymade Wear						166.6	166.6	166.6	166.6	166.6	166.6	167.3	ملابس رجالية جاهزة	0313
0314	Ladies' Readymade Wear						148.9	148.9	148.9	148.9	148.9	148.9	148.9	ملابس نسائية جاهزة	0314
0315	Children's Readymade Wear						185.4	185.4	185.4	185.4	185.4	185.4	185.4	ملابس اطفال جاهزة	0315
0316	Clothes Cleaning						179.0	179.0	179.0	179.0	179.0	179.0	179.0	تنظيف الملابس	0316
032	Footwear						153.1	153.1	153.1	153.1	153.1	153.1	153.1	الاحذية	032
04	Housing, Water, Electricity & LPG						131.2	126.7	102.1	102.1	111.1	131.0	136.1	السكن ، المياه ، الكهرباء ، الغاز	04
0411	Rent						223.4	221.8	19.5	221.8	221.5	221.5	221.5	الاجار	0411
0412	House Maintenance and Services						175.1	175.1	175.1	175.1	175.1	175.1	175.1	صيانة وخدمات المسكن	0412
0413	Electricity and Water Supply						110.1	100.0	44.4	44.4	50.0	94.4	94.4	امدادات المياه والكهرباء	0413
0414	Fuels(Gasoline, kerosene and LPG)						115.6	115.6	115.6	115.6	140.9	142.2	162.2	الوقود(البنزين و التفت و الغاز)	0414
05	House Supplies , Appliances & Maintenance						139.1	139.0	139.0	139.0	134.8	134.8	129.0	التجهيزات والمعدات المنزلية والصيانة	05
051	Furniture & Equipment						137.9	137.9	137.9	137.9	137.9	137.9	126.7	الاثاث والتجهيزات	051
052	Home Appliances						140.6	140.2	140.2	140.2	131.5	131.5	131.5	الاجهزة المنزلية	052
06	Health						253.8	253.8	253.8	253.8	253.8	253.8	253.8	الصحة	06
07	Transportation						86.7	86.7	86.7	87.0	87.0	86.7	86.7	النقل	07
08	Communications						75.6	75.6	75.6	75.6	75.6	75.6	75.6	الاتصال	08
09	Recreation and Culture						97.5	97.5	97.5	97.5	97.5	97.5	97.5	الترفيه والثقافة	09
10	Education						307.1	307.1	307.1	307.1	307.1	338.5	338.5	التعليم	10
11	Restaurants						191.2	191.2	191.2	191.2	191.2	191.2	191.2	المطاعم	11
12	Misc. Services and Goods						151.1	163.8	162.6	161.0	163.4	163.3	163.3	السلع والخدمات المتنوعة	12
	General Index Number						163.1	163.4	164.0	164.6	164.5	166.0	165.2	الرقم القياسي العام	00

CPI in SUL governorate July / 2015

#	Divisions	كانون الاول	تشرين الثاني	تشرين الاول	ايلول	اب	تموز	حزيران	ايار	نيسان	آذار	شباط	كانون الثاني	القسم / المجموعة الرئيسية / المجموعة الفرعية	ت
		Dec	Nov	Oct	Se p	Au g	Jul	Jun	May	April	Mar	Feb	Jan		
		2015	2015	2015	2015	2015	2015	2015	2015	2015	2015	2015	2015		
01	Food and Non-Alcoholic Beverages						150.7	151.3	150.7	148.5	149.9	143.9	148.1	الإغذية والمشروبات غير الكحولية	01
011	Food						152.4	152.9	152.1	149.7	151.2	144.8	149.4	الأغذية	011
0111	Cereals and their products						114.9	114.9	115.2	115.2	116.3	106.4	106.2	الخبز والحبوب	0111
0112	Meats						160.6	162.6	163.0	163.0	161.7	161.7	160.9	اللحوم	0112
0113	Fish						122.8	124.3	124.3	124.3	124.3	116.7	119.9	الأسماك	0113
0114	Yogurt, Cheese and Eggs						112.5	113.5	112.2	112.2	113.2	113.2	115.8	اللبن والجبن والبيض	0114
0115	Oils and Fats						85.0	79.8	79.4	79.4	79.9	81.2	90.0	الزيوت والدهون	0115
0116	Fruits						181.7	173.4	177.2	174.7	174.7	173.8	164.1	الفواكه	0116
0117	Vegetables						183.0	190.2	185.5	177.3	182.9	164.0	188.0	الخضراوات	0117
0118	Sugar and Sugar Products						124.7	125.2	125.1	124.8	129.5	127.7	130.4	السكر والمنتجات السكرية	0118
0119	Other Food Products						117.1	117.0	117.1	117.1	116.9	116.9	113.7	منتجات الأغذية الأخرى	0119
012	Non-Alcoholic Beverages						125.6	127.6	130.3	130.3	130.3	130.3	129.3	المشروبات غير الكحولية	012
02	Alcoholic beverages & Tobacco						131.9	128.3	124.6	124.6	124.6	124.6	124.6	المشروبات الكحولية و التبغ	02
03	Clothes and Footwear						133.5	132.4	130.9	130.9	133.6	133.8	135.2	الملابس والأحذية	03
031	Clothes						129.4	127.8	125.5	125.5	129.1	129.5	130.5	الملابس	031
0311	Cloth Fabrics						184.8	170.8	170.8	170.8	170.8	170.8	154.6	مواد الملابس	0311
0312	Sewing Clothes Services						149.4	149.4	149.4	149.4	149.5	149.5	148.7	خدمات خياطة الملابس	0312
0313	Men's Readymade Wear						113.8	109.8	108.9	108.9	109.5	109.4	112.4	ملابس رجالية جاهزة	0313
0314	Ladies' Readymade Wear						131.3	133.5	132.1	132.1	131.8	131.8	131.5	ملابس نسائية جاهزة	0314
0315	Children's Readymade Wear						166.9	162.9	163.8	163.8	175.9	174.0	174.5	ملابس اطفال جاهزة	0315
0316	Clothes Cleaning						143.8	140.2	139.2	139.2	139.2	136.8	136.8	تنظيف الملابس	0316
032	Footwear						149.9	150.1	150.3	150.3	151.6	151.6	154.1	الأحذية	032
04	Housing, Water, Electricity & LPG						112.9	108.9	98.8	97.7	111.6	110.6	110.1	السكن ، المياه ، الكهرباء، الغاز	04
0411	Rent						160.5	160.5	160.5	160.5	147.4	47.4	147.4	الإيجار	0411
0412	House Maintenance and Services						131.8	131.8	131.8	131.8	134.7	131.8	130.1	صيانة وخدمات المسكن	0412
0413	Electricity and Water Supply						105.5	93.0	48.2	57.4	93.5	93.5	93.5	امدادات المياه والكهرباء	0413
0414	Fuels(gasoline, kerosene and LPG)						94.4	93.5	106.2	93.0	96.7	97.5	97.5	الوقود(البنزين و النفط و الغاز)	0414
05	House Supplies , Appliances & Maintenance						120.2	122.0	119.5	119.5	117.4	116.7	118.3	التجهيزات والمعدات المنزلية والصيانة	05
051	Furniture & Equipment						118.8	119.9	115.4	115.4	115.2	114.8	114.4	الأثاث والتجهيزات	051
052	Home Appliances						123.0	124.0	124.4	124.4	120.7	119.8	122.8	الأجهزة المنزلية	052
06	Health						238.0	237.8	237.8	237.8	237.7	221.0	217.1	الصحة	06
07	Transportation						133.2	131.1	130.0	130.0	130.0	133.3	136.1	النقل	07
08	Communications						63.7	67.2	67.2	67.2	67.1	67.1	67.1	الاتصال	08
09	Recreation and Culture						90.8	90.8	88.9	88.9	88.0	87.9	87.8	الترفيه والثقافة	09
10	Education						212.5	213.8	216.6	216.6	216.6	216.6	218.1	التعليم	10
11	Restaurants						157.8	158.9	160.1	160.1	159.3	151.4	153.2	المطاعم	11
12	Misc. Services and Goods						145.5	154.2	157.6	153.7	152.7	150.2	153.7	السلع والخدمات المتنوعة	12
	General Index Number						142.0	142.8	141.6	141.0	138.4	136.1	138.0	الرقم القياسي العام	00

CPI in Duhok governorate July / 2015

#	Divisions	كانون	تشرين	تشرين	ايلول	اوب	تموز	حزيران	ايار	نيسان	اذار	شباط	كانون	القسم / المجموعه الرئيسية / المجموعه الفرعية	س	
		الاول	الثاني	الاول	Sep	Aug	Jul	Jun	May	April	Mar	Feb	Jan			
		2015	2015	2015	2015	2015	2015	2015	2015	2015	2015	2015	2015			
01	Food and Non-Alcoholic Beverages						169.0	174.1	178.3	173.4	172.3	171.7	176.8	الاغذية والمشروبات غير الكحولية	01	
011	Food						171.0	176.4	180.8	175.7	174.5	174.0	179.3	الاغذية	011	
0111	Cereals and their products						139.0	138.1	137.4	137.8	138.1	138.8	139.0	الخبز والحبوب	0111	
0112	Meats						176.9	175.9	175.7	169.0	174.6	168.4	171.1	اللحوم	0112	
0113	Fish						134.7	131.0	130.7	133.7	132.2	135.3	137.8	الاسماك	0113	
0114	Yogurt, Cheese and Eggs							127.2	129.4	122.8	120.0	124.8	126.4	128.5	اللبن والجبن والبيض	0114
0115	Oils and Fats						130.1	131.4	129.1	141.0	140.7	139.8	138.5	الزيوت والدهون	0115	
0116	Fruits						209.0	219.2	225.2	211.4	206.7	197.0	202.4	الفواكه	0116	
0117	Vegetables						189.8	206.6	223.8	216.1	206.8	213.3	228.0	الخضراوات	0117	
0118	Sugar and Sugar Products							201.5	199.5	197.5	197.5	197.6	197.9	197.9	السكر والمنتجات السكرية	0118
0119	Other Food Products							129.7	124.3	124.0	124.0	124.0	129.3	129.3	منتجات الاغذية الاخرى	0119
012	Non-Alcoholic Beverages							129.3	129.3	129.0	129.0	129.0	128.1	128.1	المشروبات غير الكحولية	012
02	Alcoholic beverages & Tobacco							117.1	117.1	117.1	117.1	117.1	117.1	117.1	المشروبات الكحولية و التبغ	02
03	Clothes and Footwear						142.0	137.4	137.6	140.1	140.1	143.3	145.9	الملابس والاحذية	03	
031	Clothes						143.1	137.7	137.7	140.6	140.6	144.4	147.5	الملابس	031	
0311	Cloth Fabrics						165.1	165.1	165.1	164.9	164.9	172.0	171.0	مواد الملابس	0311	
0312	Sewing Clothes Services						135.1	135.1	134.9	137.9	137.9	137.9	139.1	خدمات خياطة الملابس	0312	
0313	Men's Readymade Wear						129.0	122.2	122.1	127.0	127.0	127.5	131.8	ملابس رجالية جاهزة	0313	
0314	Ladies' Readymade Wear							145.8	139.3	139.4	140.4	140.4	143.8	146.1	ملابس نسائية جاهزة	0314
0315	Children's Readymade Wear							187.7	186.4	186.4	188.2	188.2	198.6	201.6	ملابس اطفال جاهزة	0315
0316	Clothes Cleaning							117.1	117.1	117.1	117.1	117.1	117.1	117.1	تنظيف الملابس	0316
032	Footwear							136.7	135.9	137.1	137.1	137.1	137.4	137.1	الاحذية	032
04	Housing, Water, Electricity & LPG							88.8	88.8	84.5	98.4	108.6	109.3	101.0	السكن ، المياه ، الكهرباء، الغاز	04
0411	Rent							130.9	130.8	130.8	130.8	130.9	130.9	130.9	الاجار	0411
0412	House Maintenance and Services							101.4	101.4	101.2	101.2	101.2	101.2	101.2	صيانة وخدمات المسكن	0412
0413	Electricity and Water Supply							50.0	50.0	38.2	76.5	104.7	105.9	82.4	امدادات المياه والكهرباء	0413
0414	Fuels(gasoline, kerosene and LPG)							131.6	131.6	131.6	131.6	131.6	132.5	133.3	الوقود(البنزين و النفط و الغاز)	0414
05	House Supplies , Appliances & Maintenance							130.2	130.2	130.2	130.2	134.3	134.3	134.5	التجهيزات والمعدات المنزلية والصيانة	05
051	Furniture & Equipment							137.2	137.2	137.2	137.2	144.9	144.9	144.9	الاثاث والتجهيزات	051
052	Home Appliances							123.9	123.9	123.9	123.9	124.5	124.5	124.8	الاجهزة المنزلية	052
06	Health							159.2	159.2	158.5	158.0	158.0	157.3	الصحة	06	
07	Transportation							95.2	95.2	95.2	95.2	95.8	98.6	98.1	النقل	07
08	Communications							98.8	98.8	98.8	98.8	86.4	86.4	86.4	الاتصال	08
09	Recreation and Culture							100.0	100.0	100.0	100.0	100.2	100.2	100.2	الترفيه والثقافة	09
10	Education							212.7	212.7	212.7	212.7	212.7	212.7	212.7	التعليم	10
11	Restaurants							127.1	127.1	127.1	127.1	126.8	126.8	126.8	المطاعم	11
12	Misc. Services and Goods							158.7	166.3	167.1	166.3	161.0	163.8	162.2	السلع والخدمات المتنوعة	12
	General Index Number							144.2	145.8	147.3	146.2	146.9	147.1	149.0	الرقم القياسي العام	00

Monthly average change in Kurdistan Region in the first six months / 2015

#	Divisions	Monthly average change %	حزيران	ايار	Monthly average change %	ايار	نيسان	Monthly average change %	نيسان	اذار	Monthly average change %	اذار	شباط	Monthly average change %	شباط	كانون الاول	Monthly average change %	كانون الثاني	كانون الاول	القسم / المجموعة الرئيسية / المجموعة الفرعية	ت
			June	May		May	April		Mar	Mar		Feb	Jan		Jan	Dec					
			2015	2015		2015	2015		2015	2015		2015	2015		2015	2014					
01	Food and Non-Alcoholic Beverages	-1.3	159.4	161.5	0.7	165.2	164.1	-0.6	164.1	165.0	1.6	165.0	162.5	-1.8	162.5	165.4	-3.0	165.4	170.5	الأغذية والمشروبات غير الكحولية	01
02	Alcoholic Beverages& Tobacco	1.2	128.6	127.0	0.0	125.5	125.5	0.0	125.5	125.5	0.0	125.5	125.5	0.0	125.5	125.5	0.0	125.5	125.5	المشروبات الكحولية و التبغ	02
03	Clothes and Footwear	1.0	147.2	145.7	-0.5	145.1	145.9	-0.8	145.9	147.0	-0.5	147.0	147.8	-0.8	147.8	149.0	-1.2	149.0	150.8	الملابس والأحذية	03
04	Housing, Water ,Electricity & LPG	3.0	114.7	111.3	-2.4	97.1	99.5	-10.2	99.5	110.8	-6.0	110.8	117.9	0.1	117.9	117.8	5.2	117.8	112.0	السكن ، المياه ، الكهرباء، الغاز	04
05	House Supplies , Appliances & Maintenance	-0.6	129.3	130.0	0.0	128.9	128.9	1.2	128.9	127.3	0.3	127.3	127.0	1.1	127.0	125.6	-1.0	125.6	126.9	التجهيزات والمعدات المنزلية والصيانة	05
06	Health	0.0	227.6	227.5	0.0	227.3	227.2	0.0	227.2	227.2	3.2	227.2	220.1	0.8	220.1	218.3	0.0	218.3	218.3	الصحة	
07	Transportation	0.8	108.2	107.3	-0.1	106.8	106.9	-0.1	106.9	107.1	-1.7	107.1	108.9	-1.0	108.9	110.0	-3.5	110.0	114.1	النقل	07
08	Communications	-1.9	75.3	76.8	0.0	76.8	76.8	3.5	76.8	74.2	0.0	74.2	74.2	0.0	74.2	74.2	0.0	74.2	74.2	الاتصال	08
09	Recreation and Culture	0.0	95.1	95.1	0.0	94.4	94.4	0.4	94.4	94.0	0.0	94.0	94.0	0.1	94.0	93.9	0.0	93.9	94.0	الترفيه والثقافة	09
10	Education	-0.2	247.5	248.0	0.0	249.2	249.2	0.0	249.2	249.2	-4.4	249.2	260.7	-0.2	260.7	261.4	0.0	261.4	261.4	التعليم	10
11	Restaurants	-0.3	163.8	164.3	0.0	164.8	164.8	0.2	164.8	164.4	2.1	164.4	161.0	-0.5	161.0	161.8	0.0	161.8	161.8	المطاعم	11
12	Misc. services and Goods	-6.2	150.3	160.2	1.5	161.4	159.0	0.4	159.0	158.4	0.3	158.4	157.85	-0.7	157.8	159.0	3.4	159.0	153.8	السلع والخدمات المتنوعة	12
0.00	General Index Number	-0.5	150.2	151.0	0.2	151.1	151	0.7	150.7	149.8	0.2	149.8	149.4	-0.6	149.4	150.4	-1.2	150.4	152.1	الرقم القياسي العام	00

Monthly inflation rate in Kurdistan Region /June – July - 2015

#	Division	م Monthly average change %	كانون الاول	تشرين الثاني	م Monthly average change %	تشرين الثاني	تشرين الاول	م Monthly average change %	تشرين الاول	أيلول	م Monthly average change %	أيلول	آب	م Monthly average change %	آب	تموز	Mo nthl y ave rage cha nge %	تموز	حزيران	القسم / المجموعة الرئيسية / المجموعة الفرعية	ت
			Dec	Nov		Nov	Oct		Oct	Sep		Sep	Aug ust		July	July		June			
			2015	2015		2015	2015		2015	2015		2015	2015		2015	2015		2015			
01	Food and Non-Alcoholic Beverages															-1.3	159.4	161.5	الاغذية والمشروبات غير الكحولية	01	
02	Alcoholic Beverages & Tobacco															1.2	128.6	127.0	المشروبات الكحولية والتبغ	02	
03	Clothes and Footwear															1.0	147.2	145.7	الملابس والأحذية	03	
04	Housing, Water, Electricity & LPG															3.0	114.7	111.3	السكن ، المياه ، الكهرباء، الغاز	04	
05	House Supplies , Appliances & Maintenance															-0.5	129.3	130.0	التجهيزات والمعدات المنزلية والصيانة	05	
06	Health															0.0	227.6	227.5	الصحة	06	
07	Transportation															0.8	108.2	107.3	النقل	07	
08	Communications															-1.9	75.3	76.8	الاتصال	08	
09	Recreation and Culture															0.0	95.1	95.1	الترفيه والثقافة	09	
10	Education															-0.2	247.5	248.0	التعليم	10	
11	Restaurants															-0.3	163.8	164.3	المطاعم	11	
12	Misc. Services and Goods															-6.2	150.3	160.2	السلع والخدمات المتنوعة	12	
0.00																-0.5	150.2	151.0	الرقم القياسي العام	00	

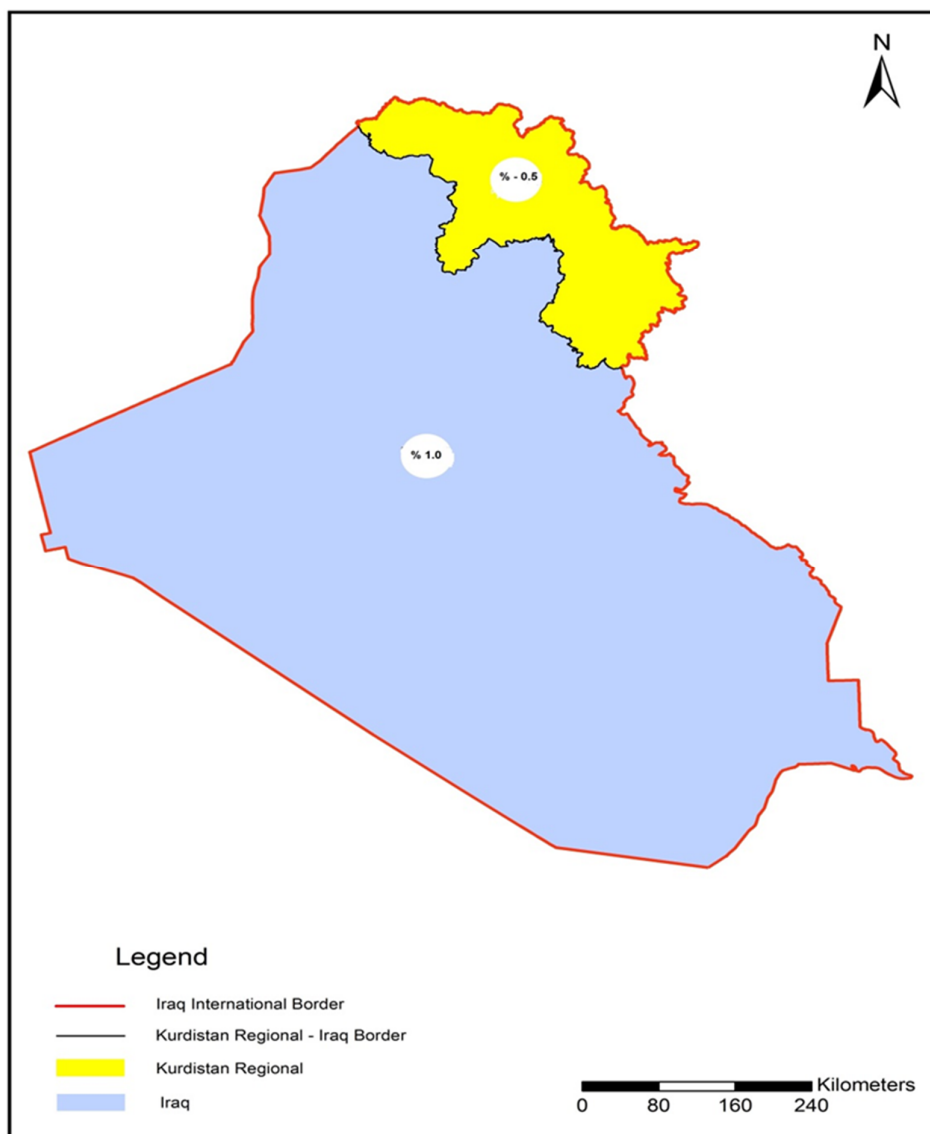
Annual inflation rate in Kurdistan Region in the first six months /2014 & 2015

#	Divisions	Annual average change % ge	حزيران		Annual average change % ge	ايار		Annual average change % ge	نيسان		Annual average change % ge	اذار		Annual average change % ge	شباط		Annual average change % ge	كانون الثاني	كانون الثاني	القسم / المجموعة الرئيسية / المجموعة الفرعية	ت
			June	June		May	May		April	April		Mar	Mar		Feb	Feb		Jan	Jan		
			2015	2014		2015	2014		2015	2014		2015	2014		2015	2014		2015	2014		
01	Food and Non-Alcoholic Beverages	1.5	159.4	157.1	4.8	165.2	157.7	-1.7	164.1	167.0	-2.7	165.0	169.7	-3.2	162.5	167.9	-3.7	165.4	171.7	الاغذية والمشروبات غير الكحولية	01
02	Alcoholic Beverages & Tobacco	2.5	128.6	125.5	0.0	125.5	125.5	1.8	125.5	123.3	1.6	125.5	123.5	1.6	125.5	123.5	1.6	125.5	123.5	المشروبات الكحولية و التبغ	02
03	Clothes and Footwear	-0.6	147.2	148.1	-2.8	145.1	149.4	-0.3	145.9	146.3	0.9	147.0	145.7	1.3	147.8	145.9	1.3	149.0	147.1	الملابس والأحذية	03
04	Housing, Water, Electricity & LPG	10.8	114.7	103.5	14.0	97.1	85.2	12.4	99.5	88.5	13.0	110.8	98.1	12.1	117.9	105.2	11.4	117.8	105.7	السكن ، المياه ، الكهرباء ، الغاز	04
05	House Supplies , Appliances & Maintenance	2.0	129.3	126.7	1.7	128.9	126.8	1.7	128.9	126.8	0.5	127.3	126.7	-4.7	127.0	133.2	-5.7	125.6	133.3	التجهيزات والمعدات المنزلية والصيانة	05
06	Health	5.9	227.6	214.9	8.2	227.3	210.2	8.3	227.2	209.9	8.3	227.2	209.8	4.9	220.1	209.8	4.0	218.3	209.8	الصحة	06
07	Transportation	-5.6	108.2	114.6	-2.5	106.8	109.5	-2.3	106.9	109.5	-2.3	107.1	109.5	-0.4	108.9	109.4	0.6	110.0	109.4	النقل	07
08	Communications	1.5	75.3	74.2	3.5	76.8	74.2	3.5	76.8	74.2	0.1	74.2	74.2	0.1	74.2	74.2	-0.1	74.2	74.3	الاتصال	08
09	Recreation and Culture	1.3	95.1	93.9	0.5	94.4	93.9	0.3	94.4	94.0	0.0	94.0	94.0	0.0	94.0	94.0	-0.1	93.9	94.0	الترفيه والثقافة	09
10	Education	-4.3	247.5	258.4	-3.6	249.2	258.4	-3.6	249.2	258.6	-3.6	249.2	258.6	0.8	260.7	258.6	1.1	261.4	258.6	التعليم	10
11	Restaurants	4.2	163.8	157.1	4.9	164.8	157.1	4.9	164.8	157.1	4.6	164.4	157.1	3.5	161.0	155.5	4.0	161.8	155.5	المطاعم	11
12	Misc. services and Goods	-4.7	150.3	157.7	2.8	161.4	157.1	0.8	159.0	157.8	-1.0	158.4	160.0	-1.3	157.8	160.0	2.5	159.0	155.1	السلع والخدمات المتنوعة	12
	General Index Number	2.2	150.2	147.0	3.8	151.1	145.6	2.2	150.7	147.6	1.1	149.8	148.2	0.0	149.4	149.4	0.0	150.4	150.4	الرقم القياسي العام	00

Annual average change in Kurdistan Region in July 2014 and July 2015

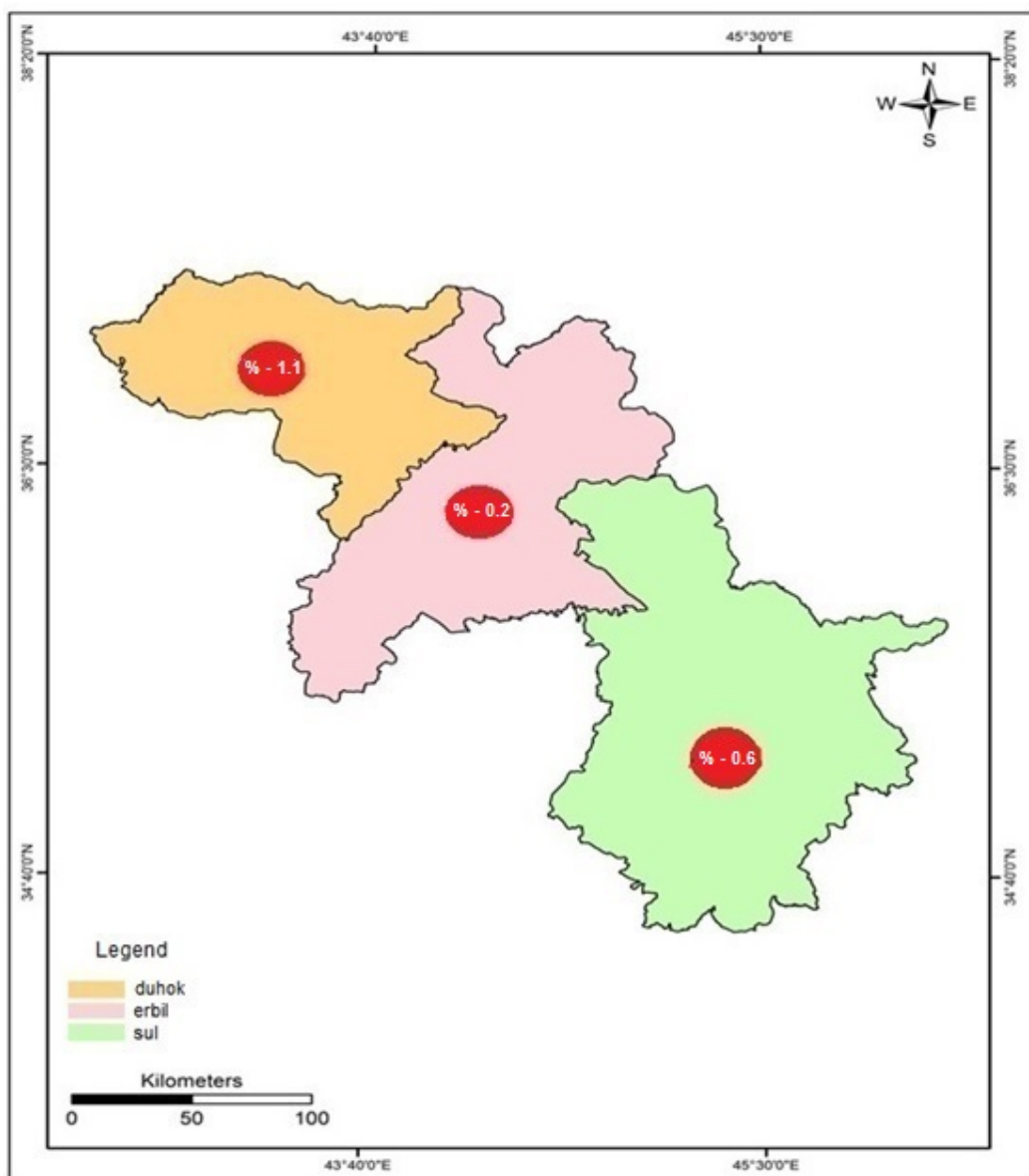
#	Division	Annual average change %	كانون الثاني	كانون الثاني	Annual average change %	تشرين الثاني	تشرين الثاني	Annual average change %	تشرين الاول	تشرين الاول	Annual average change %	أيلول	أيلول	Annual average change %	أب	أب	Annual average change %	تموز	تموز	القسم / المجموعة الرئيسية / المجموعة الفرعية	ت
			Dec	Dec		Nov	Nov		Oct	Oct		Sep	Sep		Aug	Aug		July	July		
			2015	2014		2015	2014		2015	2014		2015	2014		2015	2014		2015	2014		
01	Food and Non-Alcoholic Beverages																1.5	159.4	157.1	الاغذية والمشروبات غير الكحولية	01
02	Alcoholic Beverages & Tobacco																2.5	128.6	125.5	المشروبات الكحولية والتبغ	02
03	Clothes and Footwear																-0.6	147.2	148.1	الملابس والأحذية	03
04	Housing, Water, Electricity & LPG																10.8	114.7	103.5	السكن ، المياه ، الكهرباء ، الغاز	04
05	House Supplies , Appliances & Maintenance																2.0	129.3	126.7	التجهيزات والمعدات المنزلية والصيانة	05
06	Health																5.9	227.6	214.9	الصحة	06
07	Transportation																-5.6	108.2	114.6	النقل	07
08	Communications																1.5	75.3	74.2	الاتصال	08
09	Recreation and Culture																1.3	95.1	93.9	الترفيه والثقافة	09
10	Education																-4.3	247.5	258.4	التعليم	10
11	Restaurants																4.2	163.8	157.1	المطاعم	11
12	Misc. Services and Goods																-4.7	150.3	157.7	السلع والخدمات المتنوعة	12
00	General Index Number																2.2	150.2	147.0	الرقم القياسي العام	00

Inflation Rate in Kurdistan Region July / 2015

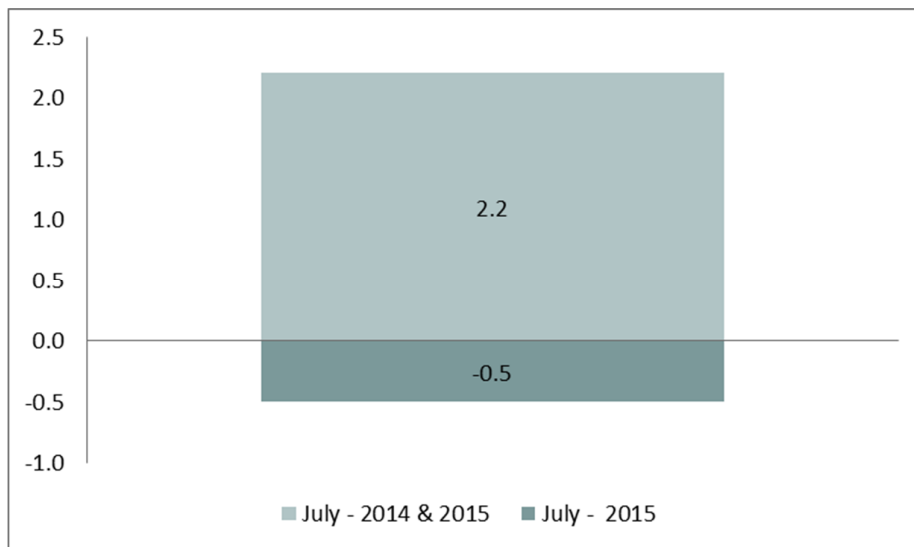


Note: the CPI for governorates of Nainawa, Anbar, and Salahaddin has not been calculated due to instability in these places. The CPI has been calculated only in 14 governorates of Iraq

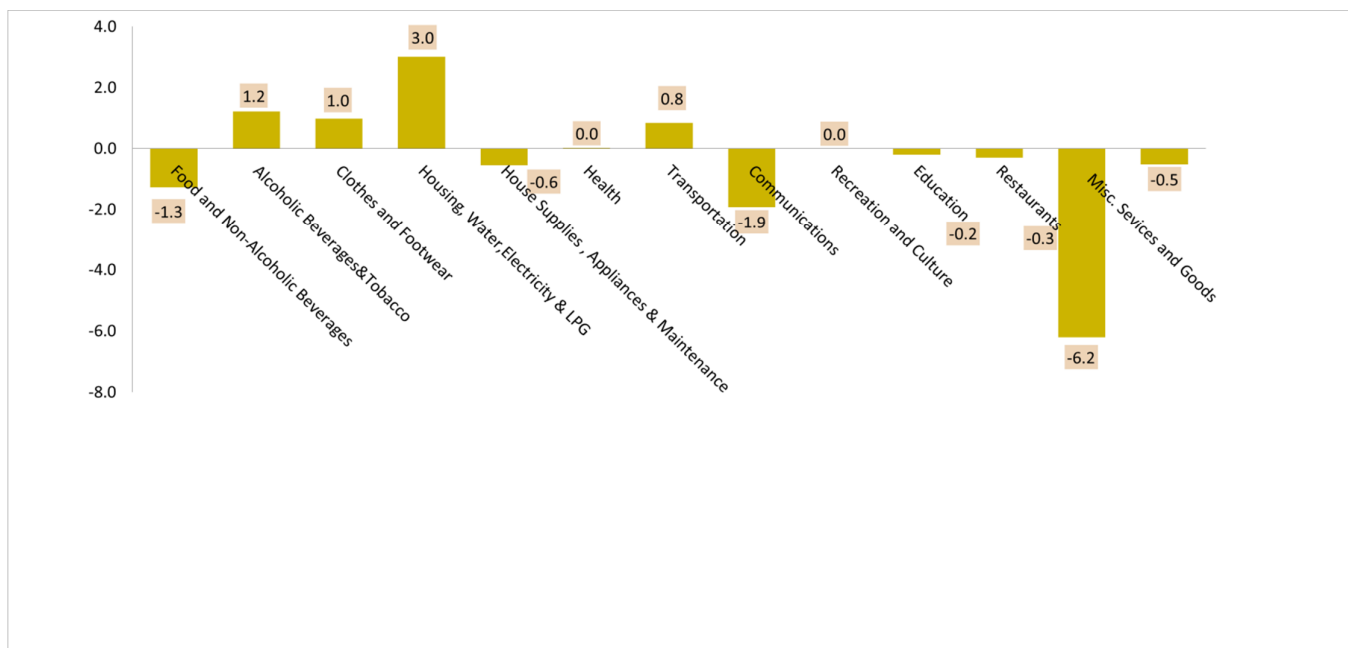
Monthly inflation rate in. Kurdistan Region Government for July / 2015



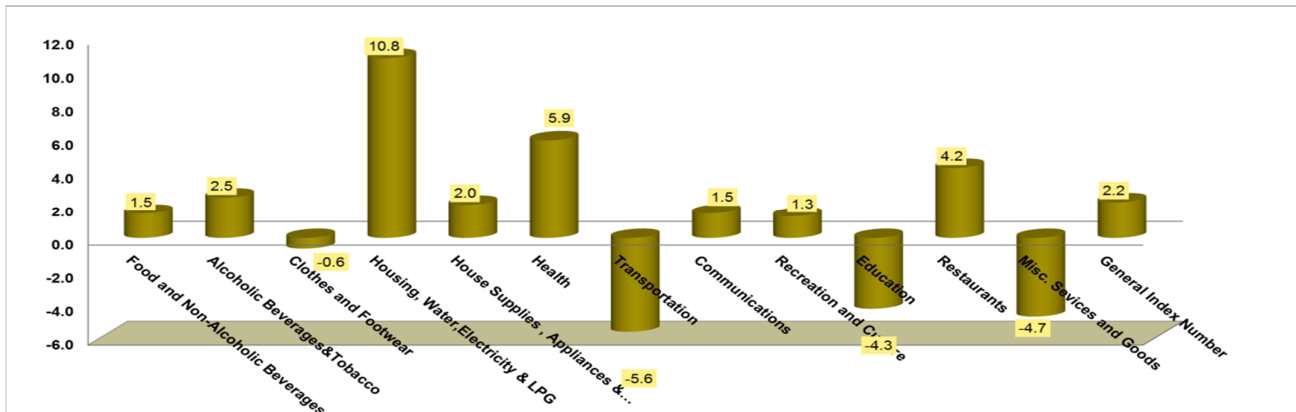
Inflation rate in Kurdistan Region



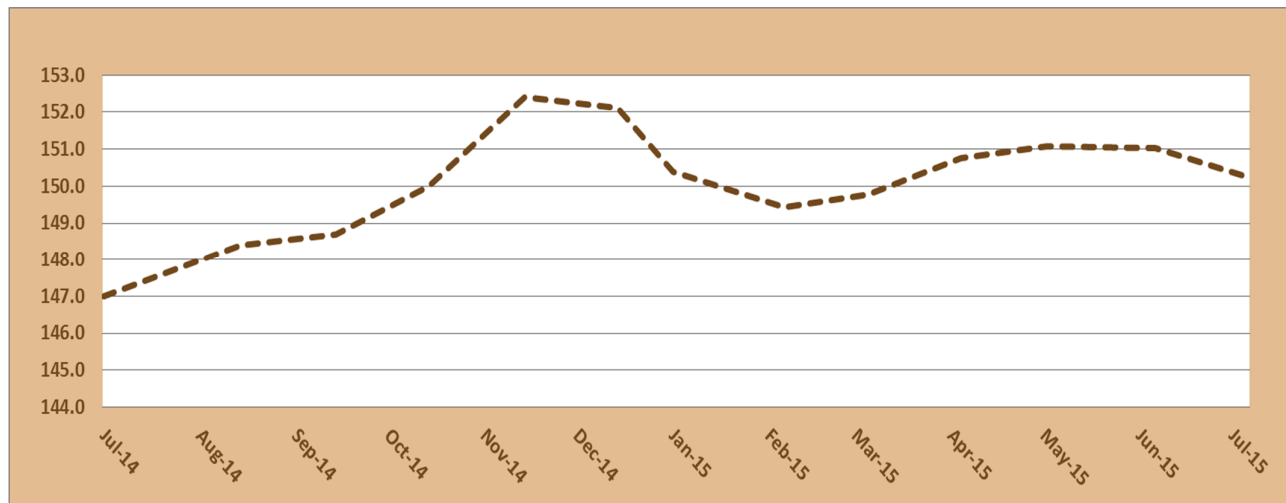
Inflation rate in Kurdistan Region July / 2015



Inflation rate in Kurdistan Region July 2014 and July 2015



Price Index (CPI) in Kurdistan Region July 2014 - July 2015



© Ministry of planning/ Kurdistan Region Statistics Office

For more Information please contact us on:

E-Mail: krso.net@Contact

Web site : www.krso.net

TEL: 00964 (0)66 255 91 70