

MINISTRY OF PLANNING  
KURDISTAN REGIONAL GOVERNMENT  
KURDISTAN REGIONAL STATISTICS OFFICE



# Consumer Price Index (CPI) and Inflation Rate in Kurdistan Region Oct/ 2015

---

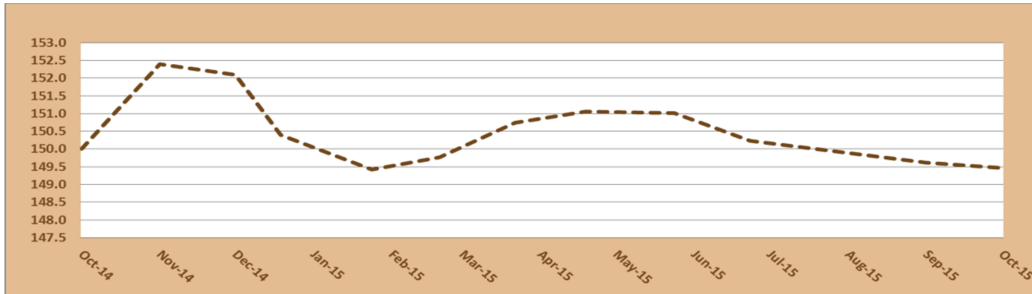
**Consumer Price Index Department**

**Nov / 2015**

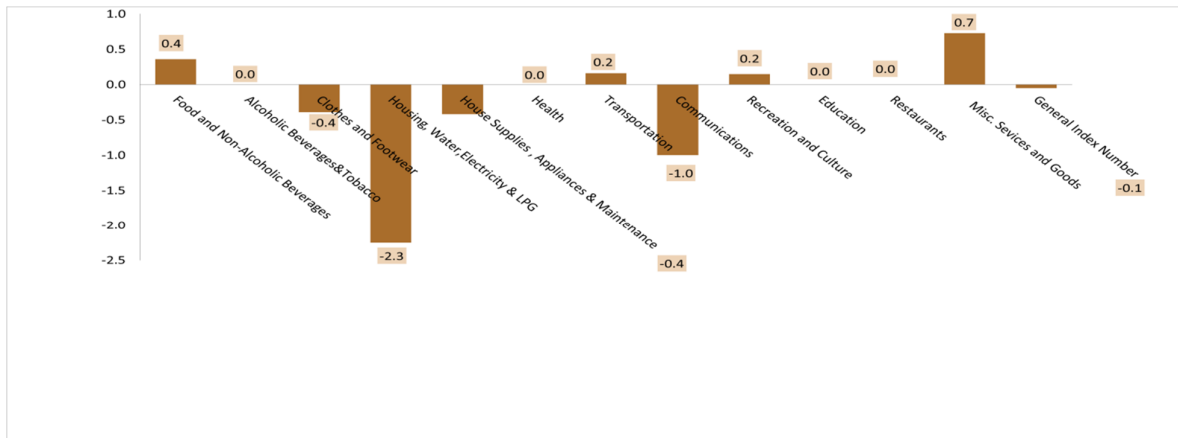
**Analyses of inflation rate**

**1-Monthly inflation rate**

Consumer price index reached %149 .5 in Kurdistan region for Oct 2015 where it shows a little decrease of %0.1 compared to the previous month of the same year.



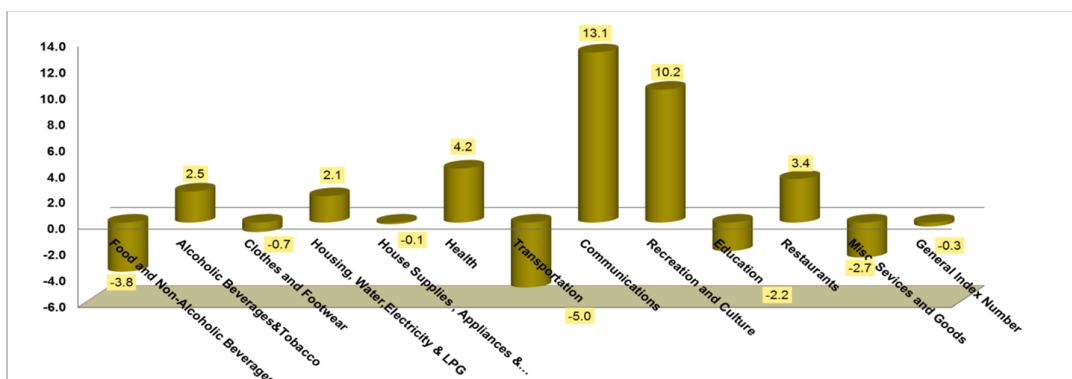
This drop is due to a decrease in the price of housing, water, electricity & LPG at the rate% of 2.3, house supplies appliances & maintenance, clothes and footwear communications, at the rate 0.4%, 0.4%, 1.0% respectively.



**2-Annual inflation rate**

Kurdistan Region recorded 149.5% for consumer price index in Oct 2015. Comparing to 150.0% of Oct 2014 it shows a decrease of 0.3%.

The decrease is due to a drop happened in the price of transportation (5.0%), food and beverages (3.4%), miscellaneous services and goods (2.7%), education (2.2%), clothes and footwear (0.7%), house supplies and maintenance (0.1%).



**3-Inflation average compared with 2007**

Consumer price index reached %149.5 in Oct 2015 in Kurdistan Region with a decrease of 49.5% compared to 2007 (base year).

**4- Inflation in Kurdistan Region’s governorate**

Kurdistan Region Governorates recorded different consumer price index for Oct 2015. Price index reported 161.9%, 141.49%, and 143.7% in Erbil, Sulaimani and Duhok governorate respectively. No difference can be observed for price index in Erbil governorate compared to Sept 2015, while Sulaimani and Duhok governorate recorded a decrease compared to Sep 2015, a decrease of 0.1% in Sulaimani and 0.4% in Duhok governorate.

## Tables

## CPI in Kurdistan Region Oct / 2015

ت	القسم / المجموعة الرئيسية / المجموعة الفرعية	كانون الثاني	شباط	آذار	نيسان	ايار	حزيران	تموز	اب	أيلول	تشرين الأول	تشرين الثاني	كانون الأول	
		Jan	Feb	Mar	April	May	Jun	Jul	Aug	Sep	Oct	Nov	Dec	
		2015	2015	2015	2015	2015	2015	2015	2015	2015	2015	2015	2015	
<b>1</b>	<b>Food and Non-Alcoholic Beverages</b>	165.4	162.5	165	164.1	165.2	161.5	154.6	159.8	160.0	160.0	160.0		<b>1</b>
11	Food	167.1	164	166.8	165.8	166.9	163.1	161	161.3	161.5	161.5	161.5		11
111	Cereals and their products	119.7	119.4	123.4	122.5	121.9	121.9	122.1	117.4	117.5	117.4	117.4		111
112	Meats	156.3	160.4	161.6	160.6	161.9	161.8	161.2	161	162.8	161.6	161.6		112
113	Fish	131.1	129.3	131.9	132.2	131.5	131.6	131.8	132.3	133.4	133.5	133.4		113
114	Yogurt, Cheese and Eggs	124	122.6	121.7	117.3	118.7	120.6	119.7	120.2	118.7	118.1	118.1		114
115	Oils and Fats	108.7	105.3	104.9	104.8	101.1	101.7	103.6	101.8	101.7	101.4	101.4		115
116	Fruits	202.8	208.1	209.8	210.4	216.4	193.7	194.6	198.3	196.0	193.8	193.8		116
117	Vegetables	207.4	190	196.9	196	197	196	187.2	187.6	188.6	192.6	192.6		117
118	Sugar and Sugar Products	172.8	171.7	172.3	169.1	169.2	169.7	169.9	174	173.9	168.5	168.5		118
119	Other Food Products	148.1	149.5	148.4	149.2	149.2	149.2	150.4	149.7	150.8	149.4	149.4		119
12	Non-Alcoholic Beverages	132.2	132.7	132.9	132.9	132.9	131.8	131	132.7	133.4	133.5	133.5		12
<b>2</b>	<b>Alcoholic beverages &amp; Tobacco</b>	125.5	125.5	125.5	125.5	127	128.6	128.6	128.6	128.6	128.6	128.6		<b>2</b>
<b>3</b>	<b>Clothes and Footwear</b>	149	147.8	147	145.9	145.1	145.7	147.2	147	147.9	147.3	147.3		<b>3</b>
31	Clothes	148.3	147.1	146.1	144.6	143.7	144.7	146.5	146.2	147.1	146.5	146.5		31
311	Cloth Fabrics	216.2	223.3	221.8	221.8	203.9	203.9	209.9	208.9	210.3	210.3	210.3		311
312	Sewing Clothes Services	163.3	163.4	163.4	163.3	162.7	162.7	162.7	162.7	163.4	163.4	163.4		312
313	Men's Readymade Wear	136.7	134.3	134.2	133.9	133.3	133.3	136.4	134.5	134.8	133.0	133.0		313
314	Ladies' Readymade Wear	140.9	140.6	139.9	140	139.8	140.4	140.8	143.4	146.3	146.6	146.6		314
315	Children's Readymade Wear	184.1	183.3	182	176.8	176.4	176	178	180.9	174.4	174.4	174.4		315
316	Clothes Cleaning	148.3	148.3	149.3	149.3	149.3	149.8	151.3	148.7	153.4	152.5	152.5		316
32	Footwear	150.2	149.2	149.2	148.6	148.6	148.3	148.4	148.3	149.3	149.2	149.2		32

## Continued

ت	القسم / المجموعة الرئيسية / المجموعة الفرعية	كانون الثاني	شباط	اذار	نيسان	ايار	حزيران	تموز	اب	أيلول	تشرين الاول	تشرين الثاني	كانون الاول	
		Jan	Feb	Mar	April	May	Jun	Jul	Aug	Sep	Oct	Nov	Dec	
		2015	2015	2015	2015	2015	2015	2015	2015	2015	2015	2015	2015	
4	Housing, Water, Electricity & LPG									104.0	101.1			4
411	Rent									177.6	177.2			411
412	House Maintenance and Services									141.0	141.0			412
413	Electricity and Water Supply									47.9	34.8			413
414	Fuels(gasoline, kerosene and LPG)									112.5	112.5			414
5	House Supplies , Appliances & Maintenance									127.3	127.1			5
51	Furniture & Equipment									128.0	128.6			51
52	Home Appliances									127.4	126.3			52
6	Health									227.6	227.6			6
7	Transportation									108.8	109.0			7
8	Communications									84.8	83.9			8
9	Recreation and Culture									103.5	103.7			9
10	Education									252.8	252.8			10
11	Restaurants									164.9	164.9			11
12	Misc. Services and Goods									150.5	151.9			12
0	General Index Number									149.6	149.5			0

## CPI in Erbil governorate Oct / 2015

ت	التقسيم / المجموعة الرئيسية / المجموعة الفرعية	كانون الثاني	شباط	آذار	نيسان	ايار	حزيران	تموز	اب	أيلول	تشرين الاول	تشرين الثاني	كانون الاول								
		Jan	Feb	Mar	April	May	Jun	Jul	Aug	Sep	Oct	Nov	Dec								
		2015	2015	2015	2015	2015	2015	2015	2015	2015	2015	2015	2015								
1	Food and Non-Alcoholic Beverages									167.3	165.9	167.3	164.1	166.2	174.6	176.9	178.4	178.6	178.8	الاغذية والمشروبات غير الكحولية	1
11	Food									168.6	167.1	168.7	165.4	167.5	176.3	178.7	180.3	180.5	180.7	الاغذية	11
111	Cereals and their products									121.5	121.5	121	121	121	121	122.4	123.4	123.4	124.5	الخبز والحبوب	111
112	Meats									152.0	152.0	153	153	153	153	153	154.3	154.3	142.8	اللحوم	112
113	Fish									140.5	140.5	140.4	140.4	140.4	140.4	140.4	140.4	140.4	140.4	الاسماك	113
114	Yogurt, Cheese and Eggs									117.3	118.8	123.9	123.9	123.9	123.9	121.7	129.8	131.3	131	اللبن والجبن والبيض	114
115	Oils and Fats									108.6	109.5	110.2	110.2	110.2	110.2	113.6	113.6	113.6	113.6	الزيوت والدهون	115
116	Fruits									211.3	211.4	218.5	201.5	203	256.4	250.9	252	253.8	247.7	الفواكه	116
117	Vegetables									196.2	190.5	190.5	190.5	196.6	195.2	206.3	207.4	206.8	218.3	الخضراوات	117
118	Sugar and Sugar Products									203.8	203.8	204.3	204.3	204.3	204.3	204.3	207.5	207.5	207.5	السكر والمنتجات السكرية	118
119	Other Food Products									202.9	202.9	200.2	200.2	200.2	200.2	200.2	198.3	198.3	198.3	منتجات الاغذية الاخرى	119
12	Non-Alcoholic Beverages									140.4	140.4	138.1	138.1	138.1	138.1	138.1	138	138	138	المشروبات غير الكحولية	12
2	Alcoholic beverages & Tobacco									131.2	131.2	131.2	131.2	131.2	131.2	131.2	131.2	131.2	131.2	المشروبات الكحولية و التبغ	2
3	Clothes and Footwear									165.3	166.5	165.7	165.7	165.7	165.7	166.4	166.4	166.4	166.6	الملابس والاحذية	3
31	Clothes									167.4	168.9	168	168	168	168	168.8	168.8	168.8	169	الملابس	31
311	Cloth Fabrics									266.6	266.6	263.8	263.8	263.8	263.8	312.4	312.4	312.4	312.4	مواد الملابس	311
312	Sewing Clothes Services									193.6	193.6	193.6	193.6	193.6	193.6	193.6	193.6	193.6	193.6	خدمات خياطة الملابس	312
313	Men's Readymade Wear									160.6	165.0	166.6	166.6	166.6	166.6	166.6	166.6	166.6	167.3	ملابس رجالية جاهزة	313
314	Ladies' Readymade Wear									157.4	156.4	148.9	148.9	148.9	148.9	148.9	148.9	148.9	148.9	ملابس نسائية جاهزة	314
315	Children's Readymade Wear									178.4	178.4	185.4	185.4	185.4	185.4	185.4	185.4	185.4	185.4	ملابس اطفال جاهزة	315
316	Clothes Cleaning									179.0	179.0	179	179	179	179	179	179	179	179	تنظيف الملابس	316
32	Footwear									153.8	153.8	153.1	153.1	153.1	153.1	153.1	153.1	153.1	153.1	الاحذية	32

## Continued

	Divisions	كانون الاول	تشرين الثاني	تشرين الاول	ايلول	اب	تموز	حزيران	ايار	نيسان	اذار	شباط	كانون الثاني	القسم / المجموعه الرئيسيه / المجموعه الفرعيه	
		Dec	Nov	Oct	Sep	Aug	Jul	Jun	May	April	Mar	Feb	Jan		
		2015	2015	2015	2015	2015	2015	2015	2015	2015	2015	2015	2015		
4	Housing, Water, Electricity & LPG			110.7	105.7	133.1	131.2	126.7	102.1	102.1	111.1	131	136.1	السكن ، المياه ، الكهرباء ، الغاز	4
411	Rent			221.8	223.4	223.4	223.4	221.8	19.5	221.8	221.5	221.5	221.5	الاجار	411
412	House Maintenance and Services			174.2	174.2	175.1	175.1	175.1	175.1	175.1	175.1	175.1	175.1	صيانة وخدمات المسكن	412
413	Electricity and Water Supply			61.1	50.3	111.1	110.1	100	44.4	44.4	50	94.4	94.4	امدادات المياه والكهرباء	413
414	Fuels(gasoline, kerosene and LPG)			121.4	121.4	121.4	115.6	115.6	115.6	115.6	140.9	142.2	162.2	الوقود( البنزين و النفط و الغاز )	414
5	House Supplies , Appliances & Maintenance			137.1	138.4	139.1	139.1	139	139	139	134.8	134.8	129	التجهيزات والمعدات المنزلية والصيانة	5
51	Furniture & Equipment			137.1	137.1	137.9	137.9	137.9	137.9	137.9	137.9	137.9	126.7	الاثاث والتجهيزات	51
52	Home Appliances			137.1	139.8	140.6	140.6	140.2	140.2	140.2	131.5	131.5	131.5	الاجهزة المنزلية	52
6	Health			253.8	253.8	253.8	253.8	253.8	253.8	253.8	253.8	253.8	253.8	الصحة	6
7	Transportation			87.2	87.2	86.8	86.7	86.7	86.7	87	87	86.7	86.7	النقل	7
8	Communications			83.3	83.3	75.6	75.6	75.6	75.6	75.6	75.6	75.6	75.6	الاتصال	8
9	Recreation and Culture			93.8	93.4	97.5	97.5	97.5	97.5	97.5	97.5	97.5	97.5	الترفيه والثقافة	9
10	Education			307.1	307.1	307.1	307.1	307.1	307.1	307.1	307.1	338.5	338.5	التعليم	10
11	Restaurants			191.2	191.2	191.2	191.2	191.2	191.2	191.2	191.2	191.2	191.2	المطاعم	11
12	Misc. Services and Goods			151.1	147.2	147	151.1	163.8	162.6	161	163.4	163.3	163.3	السلع والخدمات المتنوعة	12
0	General Index Number			161.9	161.9	163.7	163.1	163.4	164	164.6	164.5	166	165.2	الرقم القياسي العام	0



## CPI in Sulaimani governorate Oct/ 2015

ت	القسم / المجموعه الرئيسي / المجموعه الفرعيه	كفون الثاني	شباط	اذار	نيسان	ايار	حزيران	تموز	اب	ايلول	تشرين الاول	تشرين الثاني	كفون الاول	Divisions
		Jan	Feb	Mar	April	May	Jun	Jul	Aug	Sep	Oct	Nov	Dec	
		2015	2015	2015	2015	2015	2015	2015	2015	2015	2015	2015	2015	
<b>1</b>	<b>الاغذية والمشروبات غير الكحولية</b>	148.1	143.9	149.9	148.5	150.7	151.3	150.7	152.3	151.5	150.2			<b>Food and Non-Alcoholic Beverages</b>
<b>11</b>	<b>الاغذية</b>	149.4	144.8	151.2	149.7	152.1	152.9	152.4	153.9	152.9	151.5			<b>Food</b>
<b>111</b>	<b>الخبز والحبوب</b>	106.2	106.4	116.3	115.2	115.2	114.9	114.9	104.6	104.2	104.1			<b>Cereals and their products</b>
<b>112</b>	<b>اللحوم</b>	160.9	161.7	161.7	163	163	162.6	160.6	162.9	162.2	162.0			<b>Meats</b>
<b>113</b>	<b>الاسماك</b>	119.9	116.7	124.3	124.3	124.3	124.3	122.8	124.6	124.6	123.0			<b>Fish</b>
<b>114</b>	<b>اللين والجبن والبيض</b>	115.8	113.2	113.2	112.2	112.2	113.5	112.5	115.7	115.7	115.5			<b>Yogurt, Cheese and Eggs</b>
<b>115</b>	<b>الزيوت والدهون</b>	90	81.2	79.9	79.4	79.4	79.8	85	81.6	81.6	82.0			<b>Oils and Fats</b>
<b>116</b>	<b>الفواكه</b>	164.1	173.8	174.7	174.7	177.2	173.4	181.7	183.4	179.2	179.2			<b>Fruits</b>
<b>117</b>	<b>الخضراوات</b>	188	164	182.9	177.3	185.5	190.2	183	188.5	189.9	189.9			<b>Vegetables</b>
<b>118</b>	<b>السكر والمنتجات السكرية</b>	130.4	127.7	129.5	124.8	125.1	125.2	124.7	134.4	122.5	122.5			<b>Sugar and Sugar Products</b>
<b>119</b>	<b>منتجات الاغذية الاخرى</b>	113.7	116.9	116.9	117.1	117.1	117	117.1	115.5	115.7	115.7			<b>Other Food Products</b>
<b>12</b>	<b>المشروبات غير الكحولية</b>	129.3	130.3	130.3	130.3	130.3	127.6	125.6	129.5	129.5	129.5			<b>Non-Alcoholic Beverages</b>
<b>2</b>	<b>المشروبات الكحولية و التبغ</b>	124.6	124.6	124.6	124.6	124.6	128.3	131.9	131.9	131.9	131.9			<b>Alcoholic beverages &amp; Tobacco</b>
<b>3</b>	<b>الملابس والاحذية</b>	135.2	133.8	133.6	130.9	130.9	132.4	133.5	134.2	134.2	134.2			<b>Clothes and Footwear</b>
<b>31</b>	<b>الملابس</b>	130.5	129.5	129.1	125.5	125.5	127.8	129.4	129.8	129.8	129.8			<b>Clothes</b>
<b>311</b>	<b>مواد الملابس</b>	154.6	170.8	170.8	170.8	170.8	170.8	184.8	184.8	184.8	184.8			<b>Cloth Fabrics</b>
<b>312</b>	<b>خدمات خياطة الملابس</b>	148.7	149.5	149.5	149.4	149.4	149.4	149.4	149.4	149.4	149.4			<b>Sewing Clothes Services</b>
<b>313</b>	<b>ملابس رجالية جاهزة</b>	112.4	109.4	109.5	108.9	108.9	109.8	113.8	111.8	112.0	112.0			<b>Men's Readymade Wear</b>
<b>314</b>	<b>ملابس نسائية جاهزة</b>	131.5	131.8	131.8	132.1	132.1	133.5	131.3	136.1	136.1	136.1			<b>Ladies' Readymade Wear</b>
<b>315</b>	<b>ملابس اطفال جاهزة</b>	174.5	174	175.9	163.8	163.8	162.9	166.9	164.1	164.1	164.1			<b>Children's Readymade Wear</b>
<b>316</b>	<b>تنظيف الملابس</b>	136.8	136.8	139.2	139.2	139.2	140.2	143.8	146.7	148.7	146.7			<b>Clothes Cleaning</b>
<b>32</b>	<b>الاحذية</b>	154.1	151.6	151.6	150.3	150.3	150.1	149.9	149.8	151.1	150.8			<b>Footwear</b>

Continued

ت	القسم / المجموعة الرئيسية / المجموعة الفرعية	كانون الثاني	شباط	آذار	نيسان	ايار	حزيران	تموز	آب	أيلول	تشرين الأول	تشرين الثاني	كانون الأول	
		Jan	Feb	Mar	April	May	Jun	Jul	Aug	Sep	Oct	Nov	Dec	
		2015	2015	2015	2015	2015	2015	2015	2015	2015	2015	2015	2015	
4	السكن ، المياه ، الكهرباء، الغاز	110.1	110.6	111.6	97.7	98.8	108.9	112.9	115.2	98.1	96.9			4
411	الاجار	147.4	147.4	147.4	160.5	160.5	160.5	160.5	160.5	160.5	161.0			411
412	صيانة وخدمات المسكن	130.1	131.8	134.7	131.8	131.8	131.8	131.8	131.8	131.8	131.8			412
413	امدادات المياه والكهرباء	93.5	93.5	93.5	48.2	93.0	93.0	105.5	111.1	55.7	51.9			413
414	الوقود( البنزين و النفط و الغاز )	97.5	97.5	96.7	93.0	106.2	93.5	94.4	95.6	95.6	95.6			414
5	التجهيزات والمعدات المنزلية والصيانة	118.3	116.7	117.4	119.5	119.5	122.0	120.2	119.4	116.8	117.6			5
51	الاثاث والتجهيزات	114.4	114.8	115.2	115.4	115.4	119.9	118.8	114.5	112.0	113.6			51
52	الاجهزة المنزلية	122.8	119.8	120.7	124.4	124.4	124.0	123.0	122.7	122.7	122.7			52
6	الصحة	217.1	221.0	237.7	237.8	237.8	237.8	238.0	238.0	238.0	238.0			6
7	النقل	136.1	133.3	130.0	130.0	130.0	131.1	133.2	134.3	134.3	134.3			7
8	الاتصال	67.1	67.1	67.1	67.2	67.2	67.2	63.7	82.8	82.8	82.8			8
9	الترفيه والثقافة	87.8	87.9	88.0	88.9	88.9	90.8	90.8	114.1	114.1	114.1			9
10	التعليم	218.1	216.6	216.6	216.6	216.6	213.8	212.5	224.9	224.9	224.9			10
11	المطاعم	153.2	151.4	159.3	160.1	160.1	158.9	157.8	160.5	160.5	160.5			11
12	السلع والخدمات المتنوعة	153.7	150.2	152.7	153.7	157.6	154.2	145.5	147.6	146.9	146.1			12
0	الرقم القياسي العام	138.0	136.1	138.4	141.0	141.6	142.8	142.0	143.5	141.5	141.49			0

## CPI in Duhok governorate Oct / 2015

ت	القسم / المجموعه الرئيسي / المجموعه الفرعيه	كانون الثاني	شباط	اذار	نيسان	ايار	حزيران	تموز	اب	ايلول	تشرين الاول	تشرين الثاني	كانون الاول	Divisions	ت
		Jan	Feb	Mar	April	May	Jun	Jul	Aug	Sep	Oct	Nov	Dec		
		2015	2015	2015	2015	2015	2015	2015	2015	2015	2015	2015	2015		
1	الاغذية والمشروبات غير الكحولية	176.8	171.7	172.3	173.4	178.3	174.1	169	161.5	167.0	167.2			<b>1</b>	<b>Food and Non-Alcoholic Beverages</b>
11	الاغذية	179.3	174	174.5	175.7	180.8	176.4	171	163.1	169.0	169.2			11	Food
111	الخبز والحبوب	139	138.8	138.1	137.8	137.4	138.1	139	137.3	137.7	137.3			111	Cereals and their products
112	اللحوم	171.1	168.4	174.6	169	175.7	175.9	176.9	171.4	183.0	177.9			112	Meats
113	الاسماك	137.8	135.3	132.2	133.7	130.7	131	134.7	133.8	138.6	142.4			113	Fish
114	اللبين والجبن والبيض	137.8	135.3	132.2	133.7	130.7	131	134.7	122.6	124.5	125.0			114	Yogurt, Cheese and Eggs
115	الزيوت والدهون	128.5	126.4	124.8	120	122.8	129.4	127.2	128.5	129.3	128.3			115	Oils and Fats
116	الفواكه	138.5	139.8	140.7	141	129.1	131.4	130.1	189.9	194.1	192.6			116	Fruits
117	الخضراوات	202.4	197	206.7	211.4	225.2	219.2	209	176.4	185.2	191.8			117	Vegetables
118	السكر والمنتجات السكرية	228	213.3	206.8	216.1	223.8	206.6	189.8	201.5	201.5	200.1			118	Sugar and Sugar Products
119	منتجات الاغذية الاخرى	197.9	197.9	197.6	197.5	197.5	199.5	201.5	129.6	130.1	123.1			119	Other Food Products
12	المشروبات غير الكحولية	129.3	129.3	124	124	124	124.3	129.7	129.3	128.7	129.4			12	Non-Alcoholic Beverages
2	المشروبات الكحولية و التبغ	128.1	128.1	129	129	129	129.3	129.3	117.1	117.1	117.1			2	Alcoholic beverages & Tobacco
3	الملابس والاحذية	117.1	117.1	117.1	117.1	117.1	117.1	117.1	138.8	142.9	142.3			3	Clothes and Footwear
31	الملابس	145.9	143.3	140.1	140.1	137.6	137.4	142	139.4	143.9	143.2			31	Clothes
311	مواد الملابس	171	172	164.9	164.9	165.1	165.1	165.1	160.4	162.2	162.2			311	Cloth Fabrics
312	خدمات خياطة الملابس	147.5	144.4	140.6	140.6	137.7	137.7	143.1	134.9	138.3	138.3			312	Sewing Clothes Services
313	ملابس رجالية جاهزة	171	172	164.9	164.9	165.1	165.1	165.1	122.7	128.0	126.9			313	Men's Readymade Wear
314	ملابس نسائية جاهزة	139.1	137.9	137.9	137.9	134.9	135.1	135.1	144.9	149.3	148.9			314	Ladies' Readymade Wear
315	ملابس اطفال جاهزة	201.6	198.6	188.2	188.2	186.4	186.4	187.7	185.1	188.2	188.2			315	Children's Readymade Wear
316	تنظيف الملابس	131.8	127.5	127	127	122.1	122.2	129	117.1	117.1	117.1			316	Clothes Cleaning
32	الاحذية	137.1	137.4	137.1	137.1	137.1	135.9	136.7	136.4	137.7	137.7			32	Footwear

Continued

ت	القسم / المجموعة الرئيسية / المجموعة الفرعية	كانون	تشرين	تشرين	أيلول	أب	تموز	حزيران	ايار	نيسان	اذار	شباط	كانون		
		الاول	الثاني	الاول									الثاني		
		Dec	Nov	Oct	Sep	Aug	Jul	Jun	May	April	Mar	Feb	Jan		
		2015	2015	2015	2015	2015	2015	2015	2015	2015	2015	2015	2015		
4	Housing, Water, Electricity & LPG			92.6	113.0	104.7	88.8	88.8	84.5	98.4	108.6	109.3	101	السكن ، المياه ، الكهرباء ، الغاز	4
411	Rent			130.7	130.9	130.9	130.9	130.8	130.8	130.8	130.9	130.9	130.9	الاجار	411
412	House Maintenance and Services			100.4	100.4	101.1	130.9	130.8	130.8	130.8	130.9	130.9	130.9	صيانة وخدمات المسكن	412
413	Electricity and Water Supply			61.8	117.6	94.1	50	50	38.2	76.5	104.7	105.9	82.4	امدادات المياه والكهرباء	413
414	Fuels(gasoline, kerosene and LPG)			131.6	131.6	131.6	101.4	101.4	101.2	101.2	101.2	101.2	101.2	الوقود( البنزين و النفط و الغاز )	414
5	House Supplies , Appliances & Maintenance			129.0	129.3	129.3	130.2	130.2	130.2	130.2	134.3	134.3	134.5	التجهيزات والمعدات المنزلية والصيانة	5
51	Furniture & Equipment			144.2	144.4	144.2	131.6	131.6	131.6	131.6	131.6	132.5	133.3	الاثاث والتجهيزات	51
52	Home Appliances			114.6	115.1	115.2	130.2	130.2	130.2	130.2	134.3	134.3	134.5	الاجهزة المنزلية	52
6	Health			159.3	159.3	159.2	159.2	159.2	158.5	158	158	158	157.3	الصحة	6
7	Transportation			95.9	95.1	95.5	137.2	137.2	137.2	137.2	144.9	144.9	144.9	النقل	7
8	Communications			87.4	91.5	91.5	123.9	123.9	123.9	123.9	124.5	124.5	124.8	الاتصال	8
9	Recreation and Culture			99.9	99.9	99.9	159.2	159.2	158.5	158	158	158	157.3	الترفيه والثقافة	9
10	Education			212.9	212.9	212.7	212.7	212.7	212.7	212.7	212.7	212.7	212.7	التعليم	10
11	Restaurants			127.1	127.1	127.1	127.1	127.1	127.1	127.1	126.8	126.8	126.8	المطاعم	11
12	Misc. Services and Goods			162.0	163.7	159.2	158.7	166.3	167.1	166.3	161	163.8	162.2	السلع والخدمات المتنوعة	12
0	General Index Number			143.7	144.3	141.3	144.2	145.8	147.3	146.2	146.9	147.1	149	الرقم القياسي العام	0

## Monthly average change in Kurdistan Region in the first six months / 2015

#	Division	حزيران		ايار		نيسان		آذار		شباط		كانون الثاني		كانون الاول		الاقسام الرئيسية	ت				
		inflat on rate	June 2015	May 2015	inflat on rate	May 2015	April 2015	inflat on rate	April 2015	March 2015	inflat on rate	March 2015	Feb 2015	inflat on rate	Feb 2015			Jan 2015	inflat on rate	Jan 2015	Dec 2014
1	Food and Non-Alcoholic Beverages	-2.2	161.5	165.2	0.7	165.2	164.1	-0.6	164.1	165	1.6	165	162.5	-1.8	162.5	165.4	-3	165.4	170.5	الاغذية والمشروبات غير الكحولية	1
2	Alcoholic Beverages & Tobacco	1.2	127	125.5	0	125.5	125.5	0	125.5	125.5	0	125.5	125.5	0	125.5	125.5	0	125.5	125.5	المشروبات الكحولية والتبغ	2
3	Clothes and Footwear	0.4	145.7	145.1	-0.5	145.1	145.9	-0.8	145.9	147	-0.5	147	147.8	-0.8	147.8	149	-1.2	149	150.8	الملابس والاحذية	3
4	Housing, Water ,Electricity & LPG	14.7	111.3	97.1	-2.4	97.1	99.5	-10.2	99.5	110.8	-6	110.8	117.9	0.1	117.9	117.8	5.2	117.8	112	السكن ، المياه ، الكهرباء ، الغاز	4
5	House Supplies , Appliances & Maintenance	0.8	130	128.9	0	128.9	128.9	1.2	128.9	127.3	0.3	127.3	127	1.1	127	125.6	-1	125.6	126.9	التجهيزات والمعدات المنزلية والصيانة	5
6	Health	0.1	227.5	227.3	0	227.3	227.2	0	227.2	227.2	3.2	227.2	220.1	0.8	220.1	218.3	0	218.3	218.3	الصحة	6
7	Transportation	0.4	107.3	106.8	-0.1	106.8	106.9	-0.1	106.9	107.1	-1.7	107.1	108.9	-1	108.9	110	-3.5	110	114.1	النقل	7
8	Communications	0	76.8	76.8	0	76.8	76.8	3.5	76.8	74.2	0	74.2	74.2	0	74.2	74.2	0	74.2	74.2	الاتصال	8
9	Recreation and Culture	0.8	95.1	94.4	0	94.4	94.4	0.4	94.4	94	0	94	94	0.1	94	93.9	0	93.9	94	الترفيه والثقافة	9
10	Education	-0.5	248	249.2	0	249.2	249.2	0	249.2	249.2	-4.4	249.2	260.7	-0.2	260.7	261.4	0	261.4	261.4	التعليم	10
11	Restaurants	-0.3	164.3	164.8	0	164.8	164.8	0.2	164.8	164.4	2.1	164.4	161	-0.5	161	161.8	0	161.8	161.8	المطاعم	11
12	Misc. Services and Goods	-0.7	160.2	161.4	1.5	161.4	159	0.4	159	158.4	0.3	158.4	157.8	-0.7	157.8	159	3.4	159	153.8	السلع والخدمات المتنوعة	12
0	General Index Number	0.0	151	151.1	0.2	151.1	151	0.7	150.7	149.8	0.2	149.8	149.4	-0.6	149.4	150.4	-1.2	150.4	152.1	المعدل العام	0

## Monthly average change in Kurdistan Region / Sept - Oct 2015

#	Division	كانون		تشرين		تشرين		تشرين		أيلول		أب		تموز		تموز		حزيران		الاقسام الرئيسية	ت
		inflation rate	Dec	Nov	inflation rate	Nov	Oct	inflation rate	Oct	Sep	inflation rate	Sep	Aug	inflation rate	Aug	July	inflation rate	July	June		
			2015	2015		2015	2015		2015	2015		2015	2015		2015	2015		2015	2015		
1	Food and Non-Alcoholic Beverages							0.4	160.6	160.0	0.2	160.0	159.8	0.2	159.8	159.4	-1.3	159.4	161.5	الاعذية والمشروبات غير الكحولية	1
02	Alcoholic Beverages& Tobacco							0.0	128.6	128.6	2.5	128.6	125.5	-2.4	125.5	128.6	1.2	128.6	127.0	المشروبات الكحولية والتبغ	2
03	Clothes and Footwear							-0.4	147.3	147.9	15.0	147.9	128.6	-12.6	128.6	147.2	1.0	147.2	145.7	الملابس والاحذية	03
04	Housing, Water, Electricity & LPG							-2.3	101.6	104.0	-13.1	104.0	119.6	4.3	119.6	114.7	3.0	114.7	111.3	السكن ، المياه ، الكهرباء، الغاز	04
05	House Supplies, Appliances & Maintenance							-0.4	126.8	127.3	-1.1	127.3	128.7	-0.4	128.7	129.3	-0.6	129.3	130.0	التجهيزات والمعدات المنزلية والصيانة	05
06	Health							0.0	227.6	227.6	-4.0	227.6	227.6	0.0	227.6	227.6	0.0	227.6	227.5	الصحة	06
07	Transportation							0.2	109.0	108.8	0.1	108.8	108.8	0.5	108.8	108.2	0.8	108.2	107.3	النقل	07
08	Communications							-1.0	83.9	84.8	-1.2	84.8	81.9	8.8	81.9	75.3	-1.9	75.3	76.8	الاتصال	08
09	Recreation and Culture							0.2	103.7	103.5	-1.5	103.5	105.0	10.4	105.0	95.1	0.0	95.1	95.1	الترفيه والثقافة	09
10	Education							0.0	252.8	252.8	0.0	252.8	252.7	2.1	252.7	247.5	-0.2	247.5	248.0	التعليم	10
11	Restaurants							0.0	164.9	164.9	0.0	164.9	164.9	0.7	164.9	163.8	-0.3	163.8	164.3	المطاعم	11
12	Misc. services and Goods							0.7	151.6	150.5	0.9	150.5	149.1	-0.8	149.1	150.3	-6.2	150.3	160.2	السلع والخدمات المتنوعة	12
00	General Index Number							-0.1	149.5	149.6	-0.5	149.6	150.5	0.1	150.5	150.2	-0.5	150.2	151.0	المعدل العام	00

## Annual average change in Kurdistan Region in the first six months /2014 &amp; 2015

#	Divisions	inflation rate	حزيران	حزيران	inflation rate	ايار	ايار	inflation rate	نيسان	نيسان	inflation rate	اذار	اذار	inflation rate	شباط	شباط	inflation rate	كانون الثاني	كانون الثاني	القسم / المجموعة الرئيسية / المجموعة الفرعية	ت
			June	June		May	May		April	April		Mar	Mar		Feb	Feb		Jan	Jan		
			2015	2014		2015	2014		2015	2014		2015	2014		2015	2014		2015	2014		
01	Food and Non-Alcoholic Beverages	0.2	161.5	161.1	4.8	165.2	157.7	-1.7	164.1	167.0	-2.7	165.0	169.7	-3.2	162.5	167.9	-3.7	165.4	171.7	الاغذية والمشروبات غير الكحولية	01
02	Alcoholic Beverages & Tobacco	1.2	127.0	125.5	0.0	125.5	125.5	1.8	125.5	123.3	1.6	125.5	123.5	1.6	125.5	123.5	1.6	125.5	123.5	المشروبات الكحولية و التبغ	02
03	Clothes and Footwear	-0.8	145.7	146.9	-2.8	145.1	149.4	-0.3	145.9	146.3	0.9	147.0	145.7	1.3	147.8	145.9	1.3	149.0	147.1	الملابس والاحذية	03
04	Housing, Water, Electricity & LPG	17.8	111.3	94.5	14.0	97.1	85.2	12.4	99.5	88.5	13.0	110.8	98.1	12.1	117.9	105.2	11.4	117.8	105.7	السكن ، المياه ، الكهرباء، الغاز	04
05	House Supplies , Appliances & Maintenance	2.6	130.0	126.6	1.7	128.9	126.8	1.7	128.9	126.8	0.5	127.3	126.7	-4.7	127.0	133.2	-5.7	125.6	133.3	التجهيزات والمعدات المنزلية والصيانة	05
06	Health	6.0	227.5	214.7	8.2	227.3	210.2	8.3	227.2	209.9	8.3	227.2	209.8	4.9	220.1	209.8	4.0	218.3	209.8	الصحة	
07	Transportation	-1.4	107.3	108.8	-2.5	106.8	109.5	-2.3	106.9	109.5	-2.3	107.1	109.5	-0.4	108.9	109.4	0.6	110.0	109.4	النقل	07
08	Communications	3.5	76.8	74.2	3.5	76.8	74.2	3.5	76.8	74.2	0.1	74.2	74.2	0.1	74.2	74.2	-0.1	74.2	74.3	الاتصال	08
09	Recreation and Culture	1.3	95.1	93.9	0.5	94.4	93.9	0.3	94.4	94.0	0.0	94.0	94.0	0.0	94.0	94.0	-0.1	93.9	94.0	الترفيه والثقافة	09
10	Education	-4.0	248.0	258.4	-3.6	249.2	258.4	-3.6	249.2	258.6	-3.6	249.2	258.6	0.8	260.7	258.6	1.1	261.4	258.6	التعليم	10
11	Restaurants	4.6	164.3	157.1	4.9	164.8	157.1	4.9	164.8	157.1	4.6	164.4	157.1	3.5	161.0	155.5	4.0	161.8	155.5	المطاعم	11
12	Misc. services and Goods	0.8	160.2	158.9	2.8	161.4	157.1	0.8	159.0	157.8	-1.0	158.4	160.0	-1.3	157.8	160.0	2.5	159.0	155.1	السلع والخدمات المتنوعة	12
	General Index Number	3.1	151.01	146.5	3.8	151.1	145.6	2.2	150.7	147.6	1.1	149.8	148.2	0.0	149.4	149.4	0.0	150.4	150.4	الرقم القياسي العام	00

## Annual average change in Kurdistan Region in Oct /2014 &amp; 2015

#	Division	inflation rate	كانون الثاني		inflation rate	تشرين الثاني		inflation rate	تشرين الاول		inflation rate	ايلول		inflation rate %	أب		inflation rate	تموز		القسم / المجموعة الرئيسية / المجموعة الفرعية	ت
			كانون الثاني	كانون الثاني		تشرين الثاني	تشرين الثاني		تشرين الاول	تشرين الاول		ايلول	ايلول		أب	أب		تموز	تموز		
			Dec	Dec		Nov	Nov		Oct	Oct		Sep	Sep		Aug	Aug		July	July		
			2015	2014		2015	2014		2015	2014		2015	2014		2015	2014		2015	2014		
1	Food and Non-Alcoholic Beverages							-3.4	160.6	166.3	-2.3	160.0	163.8	-2	159.8	163	1.5	159.4	157.1	الاغذية والمشروبات غير الكحولية	1
2	Alcoholic Beverages & Tobacco							2.5	128.6	125.5	2.5	128.6	125.5	0	125.5	125.5	2.5	128.6	125.5	المشروبات الكحولية و التبغ	2
3	Clothes and Footwear							-0.7	147.3	148.4	-0.9	147.9	149.3	-12.8	128.6	147.4	-0.6	147.2	148.1	الملابس والاحذية	3
4	Housing, Water, Electricity & LPG							2.1	101.6	99.5	7.1	104.0	97.1	20.1	119.6	99.6	10.8	114.7	103.5	السكن ، المياه ، الكهرباء ، الغاز	4
5	House Supplies , Appliances & Maintenance							-0.1	126.8	127.0	-0.1	127.3	127.4	1.4	128.7	127	2	129.3	126.7	التجهيزات والمعدات المنزلية والصيانة	5
6	Health							4.2	227.6	218.4	4.2	227.6	218.4	5.2	227.6	216.4	5.9	227.6	214.9	الصحة	6
7	Transportation							-5.0	109.0	114.7	-4.2	108.8	113.6	-5.3	108.8	114.9	-5.6	108.2	114.6	النقل	7
8	Communications							13.1	83.9	74.2	14.2	84.8	74.2	10.4	81.9	74.2	1.5	75.3	74.2	الاتصال	8
9	Recreation and Culture							10.2	103.7	94.0	10.1	103.5	94.0	11.7	105	94	1.3	95.1	93.9	الترفيه والثقافة	9
10	Education							-2.2	252.8	258.4	-2.2	252.8	258.4	-2.2	252.7	258.4	-4.2	247.5	258.4	التعليم	10
11	Restaurants							3.4	164.9	159.5	3.4	164.9	159.5	4.9	164.9	157.2	4.2	163.8	157.1	المطاعم	11
12	Misc. Services and Goods							-2.7	151.6	155.7	-2.8	150.5	154.7	-5.4	149.1	157.7	-4.7	150.3	157.7	السلع والخدمات المتنوعة	12
0	General Index Number							-0.3	149.5	150.0	0.6	149.6	148.7	1.4	150.5	148.4	2.2	150.2	147	الرقم القياسي العام	0



©Ministry of planning/ Kurdistan Region Statistics Office  
For more Information please contact us on:  
E-Mail: [contact@krso.gov.krd](mailto:contact@krso.gov.krd)  
Web site: [www.krso.gov.krd](http://www.krso.gov.krd)  
TEL: 00964 (0)66 255 91 70