

MINISTRY OF PLANNING  
KURDISTAN REGIONAL GOVERNMENT  
KURDISTAN REGIONAL STATISTICS OFFICE



# Consumer Price Index (CPI) and Inflation Rate in Kurdistan Region Jan/ 2016

---

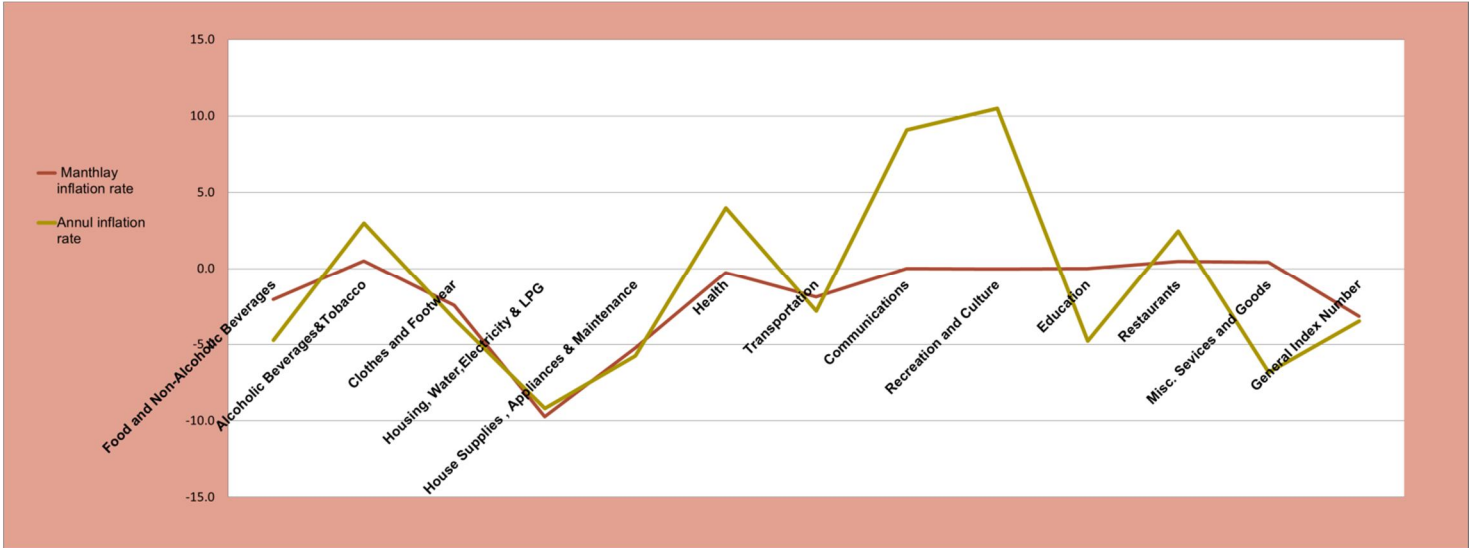
**Consumer Price Index Department**

**Feb / 2016**

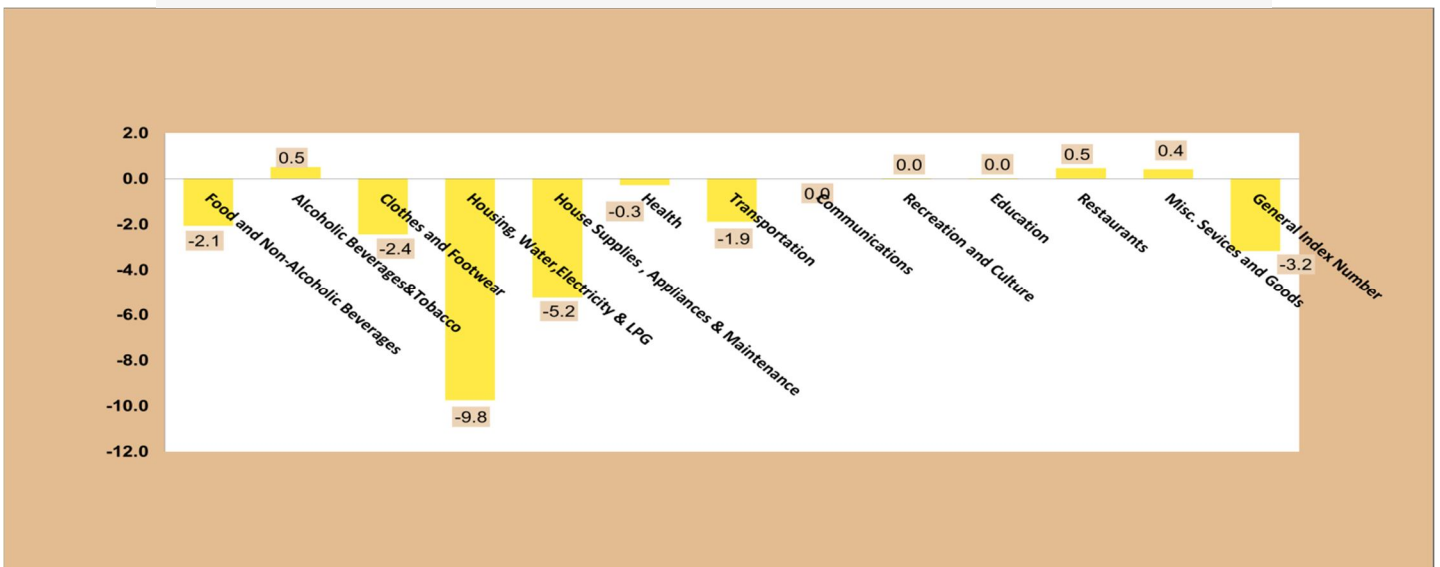
**Analysis of inflation rate**

**1-Monthly inflation rate**

Consumer price index reached % 145.1 in Kurdistan region for Jan 2016 where it recorded a decrease of %3.2 compared to the previous month and a decrease of 3.2% compared to Jan 2015.



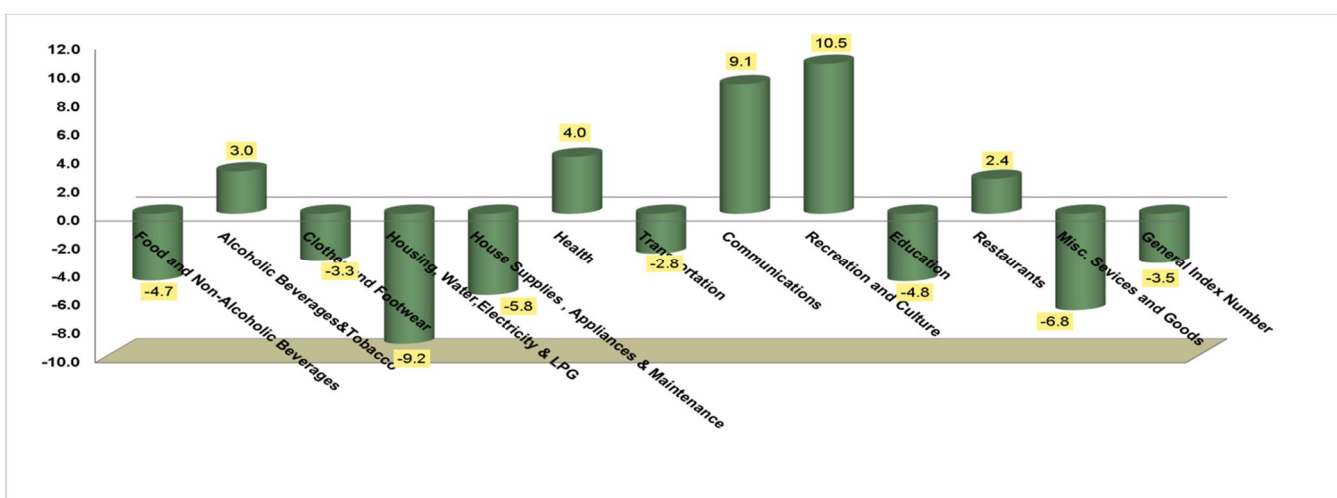
This drop is due to a decrease in the price of sections like: housing ( housing, water, electricity and liquefied petroleum gas) at the rate of % 9.8 due to drop in the price of electricity of commercial generators by %50.0 , section of house supplies, appliances and maintenance by 5.2 % , section of cloth and footwears by 2.4 % , section of food and non-alcoholic beverages by 2.1% due to drop in the price of food by 2.2 % , cereals and bread by 1.2%, meat by 1.3%, fish by 5.6 % ,vegetables by 3.8 % , and fruit by 1.6% , as well as drop happened in the section of transportation by 1.9 % , and health section by 0.3 %.



## 2-Annual inflation rate

Consumer price index recorded % 145.1 in Kurdistan region for Jan 2016 where it shows a decrease of 3.5% compared to Jan 2015 where it recorded 150.4% for CPI.

This drop is due to a decrease in the price of several sections including: section of housing (housing, water, electricity and liquefied petroleum gas) at the rate of 9.2%, section of goods and miscellaneous services by 6.8%, section of house supplies, appliances and maintenance by 5.8%, section of education by 4.8% due to drop in fees of private colleges in Duhok governorate, section of food and non-alcoholic beverages by 4.7%, section of clothes and footwear by 3.3%, and transportation by 2.8%.



## 3-Inflation compared with 2007

CPI recorded 145.1% in Kurdistan region for January 2016 where, it recorded an increase of 45.1% compared to 2007, the base year.

## 4- Inflation in Kurdistan Region's governorates

Erbil recorded the highest drop in CPI for January 2016 comparing to Duhok and Sulaimani governorates. CPI registered 149.8% in Erbil for January with a decrease of 7.3% compared to December 2015. Also in Sulaimani (141.1%) we can see a minor decrease of 0.6% comparing to the last month. Contrary to Erbil and Sulaimani a minor increase of 0.1% can be seen in CPI in Duhok governorate

## Tables

## CPI in Kurdistan Region, Jan 2016

ت	القسم / المجموعه الرئيسيه / المجموعه الفرعيه	كانون الثاني	شباط	آذار	نيسان	ايار	حزيران	تموز	اب	أيلول	تشرين الاول	تشرين الثاني	كانون الاول	Divisions	ت
		Jan	Feb	Mar	April	May	Jun	Jul	Aug	Sep	Oct	Nov	Dec		
		2016	2016	2016	2016	2016	2016	2016	2016	2016	2016	2016	2016		
1	الاغذية والمشروبات غير الكحولية	157.6												<b>1 Food and Non-Alcoholic Beverages</b>	<b>1</b>
11	الاغذية	158.9												<b>11 Food</b>	<b>11</b>
111	الخبز والحبوب	112.7												<b>111 Cereals and their products</b>	<b>111</b>
112	اللحوم	157.5												<b>112 Meats</b>	<b>112</b>
113	الاسماك	122.6												<b>113 Fish</b>	<b>113</b>
114	اللبن والجبن والبيض	122.4												<b>114 Yogurt, Cheese and Eggs</b>	<b>114</b>
115	الزيوت والدهون	101.5												<b>115 Oils and Fats</b>	<b>115</b>
116	الفواكه	177.7												<b>116 Fruits</b>	<b>116</b>
117	الخضراوات	199.6												<b>117 Vegetables</b>	<b>117</b>
118	السكر والمنتجات السكرية	169.7												<b>118 Sugar and Sugar Products</b>	<b>118</b>
119	منتجات الاغذية الاخرى	148.6												<b>119 Other Food Products</b>	<b>119</b>
12	المشروبات غير الكحولية	133.9												<b>12 Non-Alcoholic Beverages</b>	<b>12</b>
2	المشروبات الكحولية و التبغ	129.2												<b>2 Alcoholic beverages&amp; Tobacco</b>	<b>2</b>
3	الملابس والاحذية	144.0												<b>3 Clothes and Footwear</b>	<b>3</b>
31	الملابس	142.6												<b>31 Clothes</b>	<b>31</b>
311	مواد الملابس	191.4												<b>311 Cloth Fabrics</b>	<b>311</b>
312	خدمات خياطة الملابس	152.6												<b>312 Sewing Clothes Services</b>	<b>312</b>
313	ملابس رجالية جاهزة	132.6												<b>313 Men's Readymade Wear</b>	<b>313</b>
314	ملابس نسائية جاهزة	138.4												<b>314 Ladies' Readymade Wear</b>	<b>314</b>
315	ملابس اطفال جاهزة	175.1												<b>315 Children's Readymade Wear</b>	<b>315</b>
316	تنظيف الملابس	148.3												<b>316 Clothes Cleaning</b>	<b>316</b>
32	الاحذية	149.3												<b>32 Footwear</b>	<b>32</b>

Continued

ت	القسم / المجموعه الرئيسي / المجموعه الفرعيه	كانون الثاني	شباط	آذار	نيسان	ايار	حزيران	تموز	اب	أيلول	تشرين الاول	تشرين الثاني	كانون الاول	Divisions	ت
		Jan	Feb	Mar	April	May	Jun	Jul	Aug	Sep	Oct	Nov	Dec		
		2016	2016	2016	2016	2016	2016	2016	2016	2016	2016	2016	2016		
4	السكن ، المياه ، الكهرباء، الغاز	107.0												<b>Housing, Water, Electricity &amp; LPG</b>	4
411	الاجار	168.9												<b>Rent</b>	411
412	صيانة وخدمات المسكن	135.4												<b>House Maintenance and Services</b>	412
413	امدادات المياه والكهرباء	76.9												<b>Electricity and Water Supply</b>	413
414	الوقود( البنزين و النفط و الغاز )	87.7												<b>Fuels(gasoline, kerosene and LPG)</b>	414
5	التجهيزات والمعدات المنزلية والصيانة	118.4													5
51	الاثاث والتجهيزات	116.3												<b>Furniture &amp; Equipment</b>	51
52	الاجهزة المنزلية	121.3												<b>Home Appliances</b>	52
6	الصحة	227.0												<b>Health</b>	6
7	النقل	107.0												<b>Transportation</b>	7
8	الاتصال	81.0												<b>Communications</b>	8
9	الترفيه والثقافة	103.8												<b>Recreation and Culture</b>	9
10	التعليم	248.9												<b>Education</b>	10
11	المطاعم	165.7												<b>Restaurants</b>	11
12	السلع والخدمات المتنوعة	148.1												<b>Misc. Services and Goods</b>	12
0	الرقم القياسي العام	145.1												<b>Total CPI</b>	0

## CPI in Erbil governorate, Jan 2016

رقم	Divisions	كانون الاول	تشرين الثاني	تشرين الاول	أيلول	أب	تموز	حزيران	ايار	نيسان	اذار	شباط	كانون الثاني	القسم / المجموعة الرئيسية / المجموعة الفرعية	ت
		Dec	Nov	Oct	Sep	Aug	Jul	Jun	May	April	Mar	Feb	Jan		
		2016	2016	2016	2016	2016	2016	2016	2016	2016	2016	2016	2016		
1	<b>Food and Non-Alcoholic Beverages</b>												158.9	الاغذية والمشروبات غير الكحولية	1
11	<b>Food</b>												159.7	الاغذية	11
111	<b>Cereals and their products</b>												109.6	الخبز والحبوب	111
112	<b>Meats</b>												145.7	اللحوم	112
113	<b>Fish</b>												116.7	الأسماك	113
114	<b>Yogurt, Cheese and Eggs</b>												120.1	اللبن والجبن والبيض	114
115	<b>Oils and Fats</b>												111.8	الزيوت والدهون	115
116	<b>Fruits</b>												187.3	الفواكه	116
117	<b>Vegetables</b>												191.0	الخضراوات	117
118	<b>Sugar and Sugar Products</b>												205.5	السكر والمنتجات السكرية	118
119	<b>Other Food Products</b>												201.2	منتجات الأغذية الأخرى	119
12	<b>Non-Alcoholic Beverages</b>												141.1	المشروبات غير الكحولية	12
2	<b>Alcoholic beverages&amp; Tobacco</b>												132.9	المشروبات الكحولية و التبغ	2
3	<b>Clothes and Footwear</b>												156.2	الملابس والاحذية	3
31	<b>Clothes</b>												156.4	الملابس	31
311	<b>Cloth Fabrics</b>												215.9	مواد الملابس	311
312	<b>Sewing Clothes Services</b>												165.4	خدمات خياطة الملابس	312
313	<b>Men's Readymade Wear</b>												159.6	ملابس رجالية جاهزة	313
314	<b>Ladies' Readymade Wear</b>												139.2	ملابس نسائية جاهزة	314
315	<b>Children's Readymade Wear</b>												172.7	ملابس اطفال جاهزة	315
316	<b>Clothes Cleaning</b>												167.6	تنظيف الملابس	316
32	<b>Footwear</b>												155.2	الاحذية	32

Continued

	Divisions	كانون الاول	تشرين الثاني	تشرين الاول	ايلول	اب	تموز	حزيران	ايار	نيسان	اذار	شباط	كانون الثاني	القسم / المجموعة الرئيسية / المجموعة الفرعية	
		Dec	Nov	Oct	Sep	Aug	Jul	Jun	May	April	Mar	Feb	Jan		
		2016	2016	2016	2016	2016	2016	2016	2016	2016	2016	2016	2016		
4	Housing, Water, Electricity & LPG												89.0	السكن، المياه، الكهرباء، الغاز	4
411	Rent												204.4	الإيجار	411
412	House Maintenance and Services												159.0	صيانة وخدمات المسكن	412
413	Electricity and Water Supply												61.1	امدادات المياه والكهرباء	413
414	Fuels(gasoline, kerosene and LPG)												55.2	الوقود( البنزين و النفط و الغاز )	414
5	House Supplies , Appliances & Maintenance												114.0	التجهيزات والمعدات المنزلية والصيانة	5
51	Furniture & Equipment												106.3	الاثاث والتجهيزات	51
52	Home Appliances												122.4	الاجهزة المنزلية	52
6	Health												252.2	الصحة	6
7	Transportation												85.8	النقل	7
8	Communications												83.3	الاتصال	8
9	Recreation and Culture												94.4	الترفيه والثقافة	9
10	Education												307.0	التعليم	10
11	Restaurants												193.3	المطاعم	11
12	Misc. Services and Goods												144.0	السلع والخدمات المتنوعة	12
0	total CPI												149.8	الرقم القياسي العام	0



## CPI in Sulaimani governorate, Jan 2016

ت	القسم / المجموعة الرئيسية / المجموعة الفرعية	كانون الثاني	شباط	آذار	نيسان	ايار	حزيران	تموز	اب	أيلول	تشرين الأول	تشرين الثاني	كانون الأول	
		Jan	Feb	Mar	April	May	Jun	Jul	Aug	Sep	Oct	Nov	Dec	
		2016	2016	2016	2016	2016	2016	2016	2016	2016	2016	2016	2016	
<b>1</b>	<b>Food and Non-Alcoholic Beverages</b>	151.2												
	الاغذية والمشروبات غير الكحولية													
11	Food	152.6												
111	Cereals and their products	104.1												
112	Meats	160.9												
113	Fish	123.0												
114	Yogurt, Cheese and Eggs	116.1												
115	Oils and Fats	81.6												
116	Fruits	169.6												
117	Vegetables	204.7												
118	Sugar and Sugar Products	122.5												
119	Other Food Products	115.7												
12	Non-Alcoholic Beverages	129.5												
<b>2</b>	<b>Alcoholic beverages &amp; Tobacco</b>	131.9												
	المشروبات الكحولية و التبغ													
<b>3</b>	<b>Clothes and Footwear</b>	134.1												
	الملابس والاحذية													
31	Clothes	130.2												
311	Cloth Fabrics	184.8												
312	Sewing Clothes Services	149.4												
313	Men's Readymade Wear	113.3												
314	Ladies' Readymade Wear	133.6												
315	Children's Readymade Wear	165.5												
316	Clothes Cleaning	146.7												
32	Footwear	149.7												

Continued

رقم	Divisions	كانون	تشرين	تشرين	أيلول	أب	تموز	حزيران	ايار	نيسان	آذار	شباط	كانون	القسم / المجموعه الرئيسيّه / المجموعه الفرعيّه	ت
		الاول	الثاني	الاول	أيلول	أب	تموز	حزيران	ايار	نيسان	آذار	شباط	الثاني		
		Dec	Nov	Oct	Sep	Aug	Jul	Jun	May	April	Mar	Feb	Jan		
		2016	2016	2016	2016	2016	2016	2016	2016	2016	2016	2016	2016		
4	Housing, Water, Electricity & LPG												115.5	السكن ، المياه ، الكهرباء، الغاز	4
411	Rent												157.3	الإيجار	411
412	House Maintenance and Services												131.8	صيانة وخدمات المسكن	412
413	Electricity and Water Supply												112.5	امدادات المياه والكهرباء	413
414	Fuels(gasoline, kerosene and LPG)												94.7	الوقود( البنزين و النفط و الغاز )	414
5	House Supplies , Appliances & Maintenance												116.5	التجهيزات والمعدات المنزلية والصيانة	5
51	Furniture & Equipment												111.5	الاثاث والتجهيزات	51
52	Home Appliances												122.6	الاجهزة المنزلية	52
6	Health												238.0	الصحة	6
7	Transportation												131.5	النقل	7
8	Communications												75.8	الاتصال	8
9	Recreation and Culture												114.1	الترفيه والثقافة	9
10	Education												224.9	التعليم	10
11	Restaurants												160.5	المطاعم	11
12	Misc. Services and Goods												147.0	السلع والخدمات المتنوعة	12
0	Total CPI												141.1	الرقم القياسي العام	0

## CPI in Duhok governorate, Jan 2016

ت	القسم / المجموعة الرئيسية / المجموعة الفرعية	كانون الثاني	شباط	آذار	نيسان	ايار	حزيران	تموز	اب	أيلول	تشرين الاول	تشرين الثاني	كانون الاول	
		Jan	Feb	Mar	April	May	Jun	Jul	Aug	Sep	Oct	Nov	Dec	
		2016	2016	2016	2016	2016	2016	2016	2016	2016	2016	2016	2016	
<b>1</b>	<b>Food and Non-Alcoholic Beverages</b>												168.4	<b>1</b>
11	Food												170.3	11
111	Cereals and their products												135.9	111
112	Meats												171.4	112
113	Fish												132.5	113
114	Yogurt, Cheese and Eggs												139.3	114
115	Oils and Fats												123.9	115
116	Fruits												177.5	116
117	Vegetables												204.3	117
118	Sugar and Sugar Products												202.9	118
119	Other Food Products												122.3	119
12	Non-Alcoholic Beverages												129.9	12
<b>2</b>	<b>Alcoholic beverages&amp; Tobacco</b>												117.1	<b>2</b>
<b>3</b>	<b>Clothes and Footwear</b>												142.5	<b>3</b>
31	Clothes												143.4	31
311	Cloth Fabrics												161.2	311
312	Sewing Clothes Services												136.2	312
313	Men's Readymade Wear												123.9	313
314	Ladies' Readymade Wear												146.7	314
315	Children's Readymade Wear												199.2	315
316	Clothes Cleaning												117.1	316
32	Footwear												138.0	32

Continued

ت	القسم / المجموعة الرئيسية / المجموعة الفرعية	كانون الثاني	شباط	اذار	نيسان	ايار	حزيران	تموز	اب	ايلول	تشرين الاول	تشرين الثاني	كانون الاول	Divisions	ت
		Jan	Feb	Mar	April	May	Jun	Jul	Aug	Sep	Oct	Nov	Dec		
		2016	2016	2016	2016	2016	2016	2016	2016	2016	2016	2016	2016		
4	السكن ، المياه ، الكهرباء ، الغاز	121.5												<b>Housing, Water, Electricity &amp; LPG</b>	4
411	الايجار	129.6												Rent	411
412	صيانة وخدمات المسكن	100.6												House Maintenance and Services	412
413	امدادات المياه والكهرباء	141.2												Electricity and Water Supply	413
414	الوقود( البنزين و النفط و الغاز )	131.2												Fuels(gasoline, kerosene and LPG)	414
5	التجهيزات والمعدات المنزلية والصيانة	130.0												<b>House Supplies , Appliances &amp; Maintenance</b>	5
51	الاتاث والتجهيزات	144.3												Furniture & Equipment	51
52	الاجهزة المنزلية	116.6												Home Appliances	52
6	الصحة	159.2												<b>Health</b>	6
7	النقل	94.3												<b>Transportation</b>	7
8	الاتصال	87.4												<b>Communications</b>	8
9	الترفيه والثقافة	99.5												<b>Recreation and Culture</b>	9
10	التعليم	194.3												<b>Education</b>	10
11	المطاعم	127.1												<b>Restaurants</b>	11
12	السلع والخدمات المتنوعة	157.9												<b>Misc. Services and Goods</b>	12
0	الرقم القياسي العام	144.9												<b>Total CPI</b>	0

## Monthly average change in Kurdistan Region, Jan 2015

#	Division	حزيران		أيار		نيسان		آذار		شباط		كانون الثاني		كانون الأول		الاقسام الرئيسية	ت				
		inflat on rate	June	May	inflat on rate	May	April	inflat on rate	April	March	inflat on rate	March	Feb	inflat on rate	Feb			Jan	inflat on rate	Jan	Dec
		2016	2016	2016	2016	2016	2016	2016	2016	2016	2016	2016	2016	2016	2016	2016	2015				
1	Food and Non-Alcoholic Beverages																-2.1	157.6	160.9	الاغذية والمشروبات غير الكحولية	1
2	Alcoholic Beverages & Tobacco																0.5	129.2	128.6	المشروبات الكحولية و التبغ	2
3	Clothes and Footwear																-2.4	144.0	147.6	الملابس والاحذية	3
4	Housing, Water, Electricity & LPG																-9.8	107.0	118.5	السكن ، المياه ، الكهرباء، الغاز	4
5	House Supplies , Appliances & Maintenance																-5.2	118.4	124.9	التجهيزات والمعدات المنزلية والصيانة	5
6	Health																-0.3	227.0	227.6	الصحة	6
7	Transportation																-1.9	107.0	109.0	النقل	7
8	Communications																0.0	81.0	81.0	الاتصال	8
9	Recreation and Culture																0.0	103.8	103.8	الترفيه والثقافة	9
10	Education																0.0	248.9	248.9	التعليم	10
11	Restaurants																0.5	165.7	164.9	المطاعم	11
12	Misc. Services and Goods																0.4	148.1	147.5	السلع والخدمات المتنوعة	12
0	Total average																-3.2	145.1	149.9	المعدل العام	0

## Annual average change in Kurdistan Region, Jan 2015 &amp; 2016

#	Divisions	inflation rate	حزيران	حزيران	inflation rate	ايار	ايار	inflation rate	نيسان	نيسان	inflation rate	اذار	اذار	inflation rate	شباط	شباط	inflation rate	كانون الثاني	كانون الثاني	القسم / المجموعة الرئيسية / المجموعة الفرعية	ت	
			June	June		May	May		April	April		Mar	Mar		Feb	Feb		Jan	Jan			
			2016	2015		2016	2015		2016	2015		2016	2015		2016	2015		2016	2015			
01	Food and Non-Alcoholic Beverages																	-4.7	157.6	165.4	الاغذية والمشروبات غير الكحولية	01
02	Alcoholic Beverages & Tobacco																	3.0	129.2	125.5	المشروبات الكحولية و التبغ	02
03	Clothes and Footwear																	-3.3	144.0	149.0	الملابس والاحذية	03
04	Housing, Water, Electricity & LPG																	-9.2	107.0	117.8	السكن ، المياه ، الكهرباء ، الغاز	04
05	House Supplies , Appliances & Maintenance																	-5.8	118.4	125.6	التجهيزات والمعدات المنزلية والصيانة	05
06	Health																	4.0	227.0	218.3	الصحة	
07	Transportation																	-2.8	107.0	110.0	النقل	07
08	Communications																	9.1	81.0	74.2	الاتصال	08
09	Recreation and Culture																	10.5	103.8	93.9	الترفيه والثقافة	09
10	Education																	-4.8	248.9	261.4	التعليم	10
11	Restaurants																	2.4	165.7	161.8	المطاعم	11
12	Misc. services and Goods																	-6.8	148.1	159.0	السلع والخدمات المتنوعة	12
	Total average																	-3.5	145.1	150.4	الرقم القياسي العام	00

©Ministry of planning/ Kurdistan Region Statistics Office

For more Information please contact us on:

E-Mail: [contact@krso.gov.krd](mailto:contact@krso.gov.krd)

Web site: [www.krso.gov.krd](http://www.krso.gov.krd)

TEL: 00964 (0)66 255 91 70