

MINISTRY OF PLANNING
KURDISTAN REGIONAL GOVERNMENT
KURDISTAN REGIONAL STATISTICS OFFICE



Consumer Price Index (CPI) and Inflation Rate in Kurdistan Region Feb/ 2016

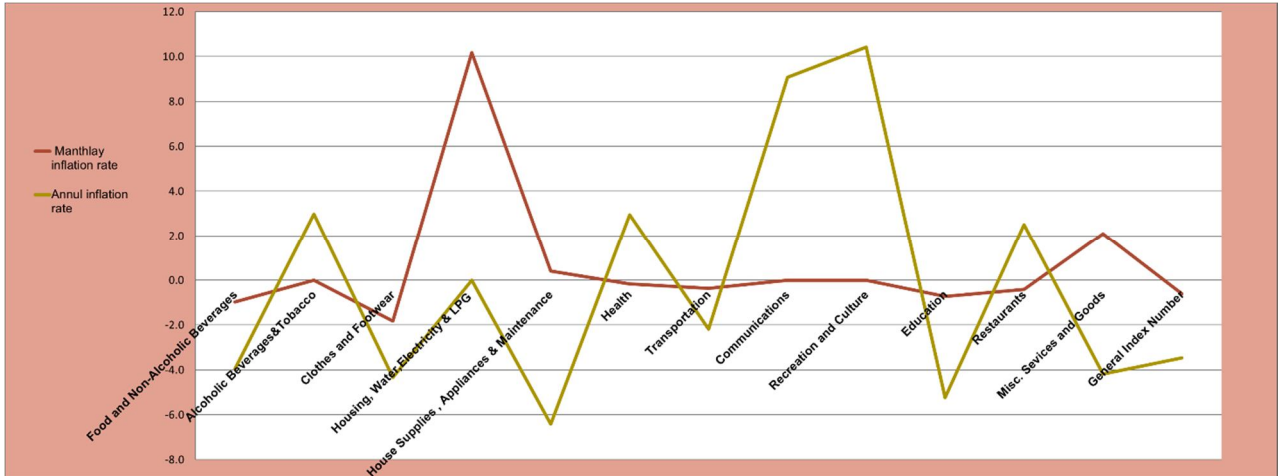
Consumer Price Index Department

Mar / 2016

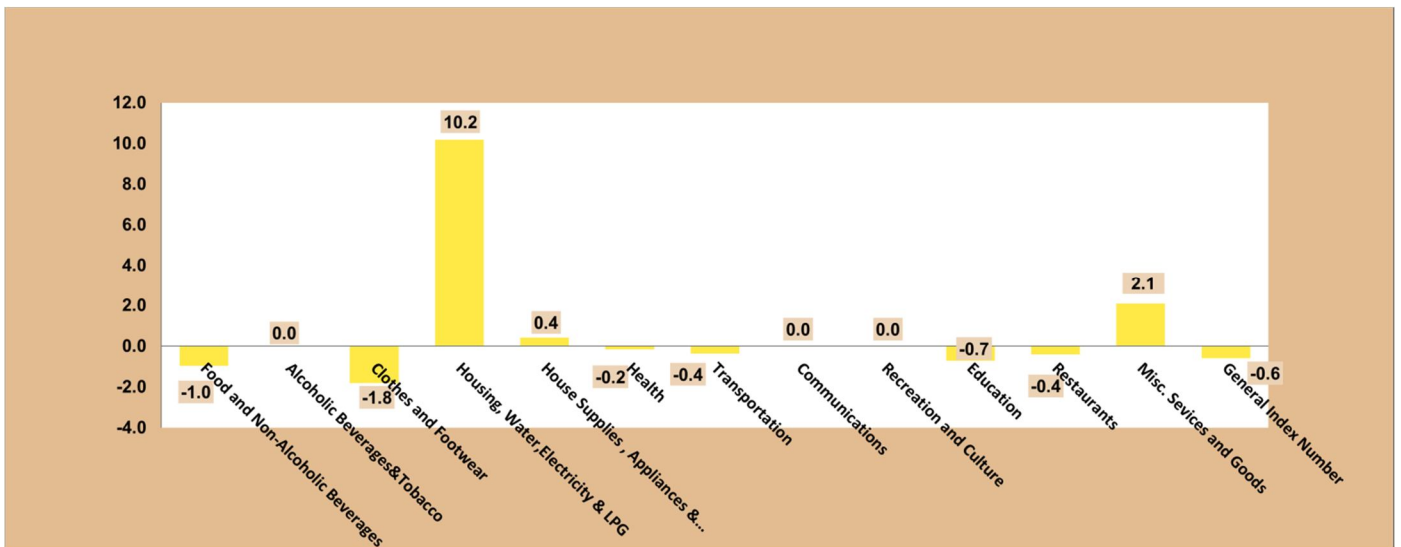
Analysis of inflation rate

1-Monthly inflation rate

Consumer price index recorded %144.2 in Kurdistan region for Feb 2016 where it shows a decrease of %0.6 compared to January and a decrease of 3.5% compared to Feb 2015.



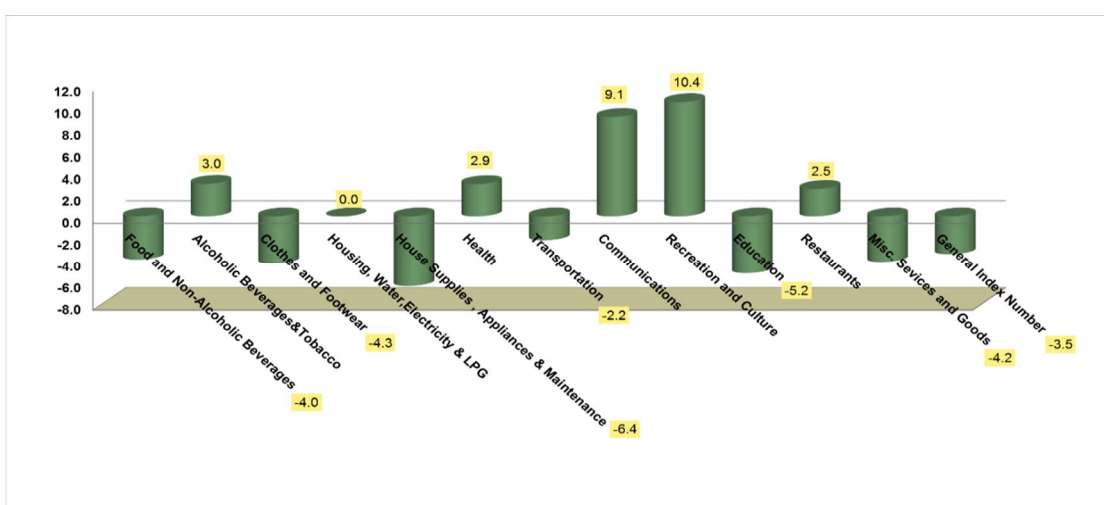
This drop is due to a decrease in the prices of the following sections: The section of food and non-alcoholic beverages by 1.0% due to the increase happened in the price of yogurt, cheese and eggs by 0.6%, meat by 2.0%, vegetables by 3.5%, sugar and its production by 0.3%, and other foods by 1.8%. We can also observe price decrease in the section of clothes and footwears by 1.8 %, the sections of education by 0.7%, transportation by 0.4%, restaurant by 0.4%, and health by 0.2%.



2-Annual inflation rate

Consumer prices index reached 144.2% in Kurdistan region for Feb 2016. Compared to 149.4% that recorded in February 2016, it shows a decrease of 3.5% due to drop in the price of the following sections:

the section of house supplies and maintenance by 6.4%, education section by 5.2% due to drop happened in the college fees in Duhok governorate, clothes and foot wears section by 4.3%, the section of goods and miscellanies services by 4.2%, the section of food and non-alcoholic beverages by 4.0%, and transportation section by 2.2%.



3-Inflation average compared with 2007

Consumer price index in February 2016 shows an increase of 44.2% compared to the base year of 2007.

4- Inflation rate in Kurdistan Region's governorates

While Erbil governorate recorded 149.4% for price index in February 2016 with a decrease of 0.3% compare with January of the same year, Sulaymaniya governorate with a record of 141.5% shows an increase of 0.3% compared to the last month of January. and Duhok governorate with price index of 140.8% recorded the highest decrease of 2.9% compared to the last month among other governorates.

Tables

CPI in Kurdistan Region Jan 2016

	Divisions	كانون الاول	تشرين الثاني	تشرين الاول	أيلول	اب	تموز	حزيران	ايار	نيسان	اذار	شباط	كانون الثاني	القسم / المجموعة الرئيسية / المجموعة الفرعية	
		Dec	Nov	Oct	Sep	Aug	Jul	Jun	May	April	Mar	Feb	Jan		
		2016	2016	2016	2016	2016	2016	2016	2016	2016	2016	2016	2016		
1	Food and Non-Alcoholic Beverages											156.0	157.6	الاغذية والمشروبات غير الكحولية	1
11	Food											157.3	158.9	الاغذية	11
111	Cereals and their products											114.8	112.7	الخبز والحبوب	111
112	Meats											154.3	157.5	اللحوم	112
113	Fish											122.6	122.6	الاسماك	113
114	Yogurt, Cheese and Eggs											121.6	122.4	اللبن والجبن والبيض	114
115	Oils and Fats											101.5	101.5	الزيوت والدهون	115
116	Fruits											181.4	177.7	الفواكه	116
117	Vegetables											192.7	199.6	الخضراوات	117
118	Sugar and Sugar Products											169.2	169.7	السكر والمنتجات السكرية	118
119	Other Food Products											145.9	148.6	منتجات الاغذية الاخرى	119
12	Non-Alcoholic Beverages											134.0	133.9	المشروبات غير الكحولية	12
2	Alcoholic beverages& Tobacco											129.2	129.2	المشروبات الكحولية و التبغ	2
3	Clothes and Footwear											141.4	144.0	الملابس والاحذية	3
31	Clothes											139.2	142.6	الملابس	31
311	Cloth Fabrics											170.4	191.4	مواد الملابس	311
312	Sewing Clothes Services											150.7	152.6	خدمات خياطة الملابس	312
313	Men's Readymade Wear											128.9	132.6	ملابس رجالية جاهزة	313
314	Ladies' Readymade Wear											134.0	138.4	ملابس نسائية جاهزة	314
315	Children's Readymade Wear											174.6	175.1	ملابس اطفال جاهزة	315
316	Clothes Cleaning											152.7	148.3	تنظيف الملابس	316
32	Footwear											150.5	149.3	الاحذية	32

Continued

Continued

ت	القسم / المجموعه الرئيسيه / المجموعه الفرعيه	كانون الثاني	شباط	آذار	نيسان	ايار	حزيران	تموز	اب	أيلول	تشرين الاول	تشرين الثاني	كانون الاول	Divisions	رقم القياسي العام
		Jan	Feb	Mar	April	May	Jun	Jul	Aug	Sep	Oct	Nov	Dec		
		2016	2016	2016	2016	2016	2016	2016	2016	2016	2016	2016	2016		
4	السكن ، المياه ، الكهرباء، الغاز	107.0	102.5											Housing, Water, Electricity & LPG	4
411	الاجار	168.9	168.9											Rent	411
412	صيانة وخدمات المسكن	135.4	135.3											House Maintenance and Services	412
413	امدادات المياه والكهرباء	76.9	83.7											Electricity and Water Supply	413
414	الوقود(البنزين و النفط و الغاز)	87.7	88.4											Fuels(gasoline, kerosene and LPG)	414
5	التجهيزات والمعدات المنزلية والصيانة	118.4	118.9												5
51	الاثاث والتجهيزات	116.3	117.1											Furniture & Equipment	51
52	الاجهزة المنزلية	121.3	121.5											Home Appliances	52
6	الصحة	227.0	226.6											Health	6
7	النقل	107.0	106.6											Transportation	7
8	الاتصال	81.0	81.0											Communications	8
9	الترفيه والثقافة	103.8	103.8											Recreation and Culture	9
10	التعليم	248.9	247.1											Education	10
11	المطاعم	165.7	165.0											Restaurants	11
12	السلع والخدمات المتنوعة	148.1	151.2											Misc. Services and Goods	12
0	الرقم القياسي العام	145.1	144.2											General Index Number	0

CPI in Erbil governorate Jan 2016

رقم	Divisions	كانون الاول	تشرين الثاني	تشرين الاول	أيلول	أب	تموز	حزيران	ايار	نيسان	آذار	شباط	كانون الثاني	القسم / المجموعة الرئيسية / المجموعة الفرعية	ت
		Dec	Nov	Oct	Sep	Aug	Jul	Jun	May	April	Mar	Feb	Jan		
		2016	2016	2016	2016	2016	2016	2016	2016	2016	2016	2016	2016		
1	Food and Non-Alcoholic Beverages											158.6	158.9	الاغذية والمشروبات غير الكحولية	1
11	Food											159.4	159.7	الاغذية	11
111	Cereals and their products											115.5	109.6	الخبز والحبوب	111
112	Meats											138.8	145.7	اللحوم	112
113	Fish											116.7	116.7	الاسماك	113
114	Yogurt, Cheese and Eggs											119.4	120.1	اللبن والجبن والبيض	114
115	Oils and Fats											111.8	111.8	الزيوت والدهون	115
116	Fruits											191.5	187.3	الفواكه	116
117	Vegetables											189.3	191.0	الخضراوات	117
118	Sugar and Sugar Products											205.4	205.5	السكر والمنتجات السكرية	118
119	Other Food Products											193.8	201.2	منتجات الاغذية الاخرى	119
12	Non-Alcoholic Beverages											141.6	141.1	المشروبات غير الكحولية	12
2	Alcoholic beverages& Tobacco											132.9	132.9	المشروبات الكحولية و التبغ	2
3	Clothes and Footwear											148.6	156.2	الملابس والاحذية	3
31	Clothes											147.5	156.4	الملابس	31
311	Cloth Fabrics											158.9	215.9	مواد الملابس	311
312	Sewing Clothes Services											161.7	165.4	خدمات خياطة الملابس	312
313	Men's Readymade Wear											150.1	159.6	ملابس رجالية جاهزة	313
314	Ladies' Readymade Wear											127.5	139.2	ملابس نسائية جاهزة	314
315	Children's Readymade Wear											171.5	172.7	ملابس اطفال جاهزة	315
316	Clothes Cleaning											179.5	167.6	تنظيف الملابس	316
32	Footwear											155.3	155.2	الاحذية	32

Continued

	Divisions	كانون الاول	تشرين الثاني	تشرين الاول	ايلول	اب	تموز	حزيران	ايار	نيسان	الذار	شباط	كانون الثاني	القسم / المجموعة الرئيسية / المجموعة الفرعية	
		Dec	Nov	Oct	Sep	Aug	Jul	Jun	May	April	Mar	Feb	Jan		
		2016	2016	2016	2016	2016	2016	2016	2016	2016	2016	2016	2016		
4	Housing, Water, Electricity & LPG											90.4	89.0	السكن ، المياه ، الكهرباء، الغاز	4
411	Rent											204.4	204.4	الإيجار	411
412	House Maintenance and Services											157.6	159.0	صيانة وخدمات المسكن	412
413	Electricity and Water Supply											63.6	61.1	امدادات المياه والكهرباء	413
414	Fuels(gasoline, kerosene and LPG)											57.5	55.2	الوقود(البنزين و النفط و الغاز)	414
5	House Supplies , Appliances & Maintenance											113.7	114.0	التجهيزات والمعدات المنزلية والصيانة	5
51	Furniture & Equipment											105.5	106.3	الاثاث والتجهيزات	51
52	Home Appliances											122.5	122.4	الاجهزة المنزلية	52
6	Health											251.9	252.2	الصحة	6
7	Transportation											85.1	85.8	النقل	7
8	Communications											83.3	83.3	الاتصال	8
9	Recreation and Culture											94.4	94.4	الترفيه والثقافة	9
10	Education											302.1	307.0	التعليم	10
11	Restaurants											191.4	193.3	المطاعم	11
12	Misc. Services and Goods											148.8	144.0	السلع والخدمات المتنوعة	12
0	General Index Number											149.4	149.8	الرقم القياسي العام	0

CPI in Sulaymaniyah governorate Jan 2016

ت	القسم / المجموعة الرئيسية / المجموعة الفرعية	كانون الثاني	شباط	آذار	نيسان	ايار	حزيران	تموز	اب	أيلول	تشرين الأول	تشرين الثاني	كانون الأول	
		Jan	Feb	Mar	April	May	Jun	Jul	Aug	Sep	Oct	Nov	Dec	
		2016	2016	2016	2016	2016	2016	2016	2016	2016	2016	2016	2016	
1	Food and Non-Alcoholic Beverages		152.7	151.2										
11	Food		154.2	152.6										
111	Cereals and their products		104.2	104.1										
112	Meats		160.9	160.9										
113	Fish		123.0	123.0										
114	Yogurt, Cheese and Eggs		116.1	116.1										
115	Oils and Fats		81.6	81.6										
116	Fruits		174.4	169.6										
117	Vegetables		207.3	204.7										
118	Sugar and Sugar Products		122.5	122.5										
119	Other Food Products		115.7	115.7										
12	Non-Alcoholic Beverages		129.5	129.5										
2	Alcoholic beverages & Tobacco		131.9	131.9										
3	Clothes and Footwear		134.8	134.1										
31	Clothes		130.2	130.2										
311	Cloth Fabrics		184.8	184.8										
312	Sewing Clothes Services		149.4	149.4										
313	Men's Readymade Wear		113.3	113.3										
314	Ladies' Readymade Wear		133.6	133.6										
315	Children's Readymade Wear		165.5	165.5										
316	Clothes Cleaning		146.7	146.7										
32	Footwear		152.4	149.7										

Continued

رقم	القسم / المجموعة الرئيسية / المجموعة الفرعية	كانون الثاني	كانون الأول	تشرين الثاني	تشرين الأول	أيلول	أب	تموز	حزيران	ايار	نيسان	آذار	شباط	كانون الثاني	رقم	
		Jan	Feb	Mar	April	May	Jun	Jul	Aug	Sep	Oct	Nov	Dec			
		2016	2016	2016	2016	2016	2016	2016	2016	2016	2016	2016	2016	2016		
4	Housing, Water, Electricity & LPG												103.4	115.5	السكن ، المياه ، الكهرباء ، الغاز	4
411	Rent												157.3	157.3	الإيجار	411
412	House Maintenance and Services												131.8	131.8	صيانة وخدمات المسكن	412
413	Electricity and Water Supply												73.3	112.5	إمدادات المياه والكهرباء	413
414	Fuels(gasoline, kerosene and LPG)												94.7	94.7	الوقود(البنزين و النفط و الغاز)	414
5	House Supplies , Appliances & Maintenance												117.9	116.5	التجهيزات والمعدات المنزلية والصيانة	5
51	Furniture & Equipment												114.0	111.5	الأثاث والتجهيزات	51
52	Home Appliances												123.0	122.6	الأجهزة المنزلية	52
6	Health												238.0	238.0	الصحة	6
7	Transportation												131.7	131.5	النقل	7
8	Communications												75.8	75.8	الاتصال	8
9	Recreation and Culture												114.1	114.1	الترفيه والثقافة	9
10	Education												224.9	224.9	التعليم	10
11	Restaurants												160.5	160.5	المطاعم	11
12	Misc. Services and Goods												148.0	147.0	السلع والخدمات المتنوعة	12
0	General Index Number												141.5	141.1	الرقم القياسي العام	0

CPI in Duhok governorate Jan 2016

ت	القسم / المجموعة الرئيسية / المجموعة الفرعية	كانون الثاني	شباط	آذار	نيسان	ايار	حزيران	تموز	اب	أيلول	تشرين الاول	تشرين الثاني	كانون الاول	Divisions	ت
		Jan	Feb	Mar	April	May	Jun	Jul	Aug	Sep	Oct	Nov	Dec		
		2016	2016	2016	2016	2016	2016	2016	2016	2016	2016	2016	2016		
1	الأغذية والمشروبات غير الكحولية	168.4	158.3											1 Food and Non-Alcoholic Beverages	1
11	الأغذية	170.3	159.7											11 Food	11
111	الخبز والحبوب	135.9	135.6											111 Cereals and their products	111
112	اللحوم	171.4	168.3											112 Meats	112
113	الأسماك	132.5	132.5											113 Fish	113
114	اللبن والجبن والبيض	139.3	136.8											114 Yogurt, Cheese and Eggs	114
115	الزيوت والدهون	123.9	123.9											115 Oils and Fats	115
116	الفواكه	177.5	177.5											116 Fruits	116
117	الخضراوات	204.3	168.6											117 Vegetables	117
118	السكر والمنتجات السكرية	202.9	200.5											118 Sugar and Sugar Products	118
119	منتجات الأغذية الأخرى	122.3	122.3											119 Other Food Products	119
12	المشروبات غير الكحولية	129.9	129.9											12 Non-Alcoholic Beverages	12
2	المشروبات الكحولية و التبغ	117.1	117.1											2 Alcoholic beverages& Tobacco	2
3	الملابس والأحذية	142.5	142.1											3 Clothes and Footwear	3
31	الملابس	143.4	142.8											31 Clothes	31
311	مواد الملابس	161.2	161.2											311 Cloth Fabrics	311
312	خدمات خياطة الملابس	136.2	133.7											312 Sewing Clothes Services	312
313	ملابس رجالية جاهزة	123.9	123.2											313 Men's Readymade Wear	313
314	ملابس نسائية جاهزة	146.7	146.3											314 Ladies' Readymade Wear	314
315	ملابس اطفال جاهزة	199.2	199.1											315 Children's Readymade Wear	315
316	تنظيف الملابس	117.1	117.1											316 Clothes Cleaning	316
32	الأحذية	138.0	137.9											32 Footwear	32

Continued

ت	القسم / المجموعة الرئيسية / المجموعة الفرعية	كانون الثاني	شباط	آذار	نيسان	ايار	حزيران	تموز	اب	أيلول	تشرين الأول	تشرين الثاني	كانون الأول	Divisions	ت
		Jan	Feb	Mar	April	May	Jun	Jul	Aug	Sep	Oct	Nov	Dec		
		2016	2016	2016	2016	2016	2016	2016	2016	2016	2016	2016	2016		
4	السكن ، المياه ، الكهرباء ، الغاز	121.5	122.4											4 Housing, Water, Electricity & LPG	4
411	الاجار	129.6	129.6											411 Rent	411
412	صيانة وخدمات المسكن	100.6	102.5											412 House Maintenance and Services	412
413	امدادات المياه والكهرباء	141.2	141.2											413 Electricity and Water Supply	413
414	الوقود(البنزين و النفط و الغاز)	131.2	131.0											414 Fuels(gasoline, kerosene and LPG)	414
5	التجهيزات والمعدات المنزلية والصيانة	130.0	130.0											5 House Supplies , Appliances & Maintenance	5
51	الاثاث والتجهيزات	144.3	144.3											51 Furniture & Equipment	51
52	الاجهزة المنزلية	116.6	116.6											52 Home Appliances	52
6	الصحة	159.2	157.7											6 Health	6
7	النقل	94.3	93.2											7 Transportation	7
8	الاتصال	87.4	87.4											8 Communications	8
9	الترفيه والثقافة	99.5	99.5											9 Recreation and Culture	9
10	التعليم	194.3	194.3											10 Education	10
11	المطاعم	127.1	127.1											11 Restaurants	11
12	السلع والخدمات المتنوعة	157.9	162.5											12 Misc. Services and Goods	12
0	الرقم القياسي العام	144.9	140.8											0 General Index Number	0

Monthly average change in Kurdistan Region Feb 2015

#	Division	Monthly average change in Kurdistan Region Feb 2015																		الاقسام الرئيسية	ت	
		حزيران		ايار		نيسان		نيسان		آذار		شباط		شباط		كانون الثاني		كانون الثاني				كانون الاول
		inflat on rate	June	May	inflat on rate	May	April	inflat on rate	April	March	inflat on rate	March	Feb	inflat on rate	Feb	Jan	inflat on rate	Jan	Dec			2015
	2016	2016		2016	2016		2016	2016		2016	2016		2016	2016		2016	2016		2016	2015		
1	Food and Non-Alcoholic Beverages													-1.0	156.0	157.6	-2.1	157.6	160.9	الاغذية والمشروبات غير الكحولية	1	
2	Alcoholic Beverages & Tobacco													0.0	129.2	129.2	0.5	129.2	128.6	المشروبات الكحولية و التبغ	2	
3	Clothes and Footwear													-1.8	141.4	144.0	-2.4	144.0	147.6	الملابس والاحذية	3	
4	Housing, Water ,Electricity & LPG													10.2	117.9	107.0	-9.8	107.0	118.5	السكن ، المياه ، الكهرباء، الغاز	4	
5	House Supplies , Appliances & Maintenance													0.4	118.9	118.4	-5.2	118.4	124.9	التجهيزات والمعدات المنزلية والصيانة	5	
6	Health													-0.2	226.6	227.0	-0.3	227.0	227.6	الصحة	6	
7	Transportation													-0.4	106.6	107.0	-1.9	107.0	109.0	النقل	7	
8	Communications													0.0	81.0	81.0	0.0	81.0	81.0	الاتصال	8	
9	Recreation and Culture													0.0	103.8	103.8	0.0	103.8	103.8	الترفيه والثقافة	9	
10	Education													-0.7	247.1	248.9	0.0	248.9	248.9	التعليم	10	
11	Restaurants													-0.4	165.0	165.7	0.5	165.7	164.9	المطاعم	11	
12	Misc. Services and Goods													2.1	151.2	148.1	0.4	148.1	147.5	السلع والخدمات المتنوعة	12	
0	General Index Number													-0.6	144.2	145.1	-3.2	145.1	149.9	المعدل العام	0	

Annual average change in Kurdistan Region Feb/2015 & 2016

#	Divisions	inflation rate	حزيران	حزيران	inflation rate	ايار	ايار	inflation rate	نيسان	نيسان	inflation rate	آذار	آذار	inflation rate	شباط	شباط	inflation rate	كانون الثاني	كانون الثاني	القسم / المجموعة الرئيسية / المجموعة الفرعية	ت	
			June	June		May	May		April	April		Mar	Mar		Feb	Feb		Jan	Jan			
			2016	2015		2016	2015		2016	2015		2016	2015		2016	2015		2016	2015			
01	Food and Non-Alcoholic Beverages														-4.0	156.0	162.5	-4.7	157.6	165.4	الاغذية والمشروبات غير الكحولية	01
02	Alcoholic Beverages & Tobacco														3.0	129.2	125.5	3.0	129.2	125.5	المشروبات الكحولية و التبغ	02
03	Clothes and Footwear														-4.3	141.4	147.8	-3.3	144.0	149.0	الملابس والاحذية	03
04	Housing, Water, Electricity & LPG														0.0	117.9	117.9	-9.2	107.0	117.8	السكن ، المياه ، الكهرباء، الغاز	04
05	House Supplies , Appliances & Maintenance														-6.4	118.9	127.0	-5.8	118.4	125.6	التجهيزات والمعدات المنزلية والصيانة	05
06	Health														2.9	226.6	220.1	4.0	227.0	218.3	الصحة	
07	Transportation														-2.2	106.6	108.9	-2.8	107.0	110.0	النقل	07
08	Communications														9.1	81.0	74.2	9.1	81.0	74.2	الاتصال	08
09	Recreation and Culture														10.4	103.8	94.0	10.5	103.8	93.9	الترفيه والثقافة	09
10	Education														-5.2	247.1	260.7	-4.8	248.9	261.4	التعليم	10
11	Restaurants														2.5	165.0	161.0	2.4	165.7	161.8	المطاعم	11
12	Misc. services and Goods														-4.2	151.2	157.8	-6.8	148.1	159.0	السلع والخدمات المتنوعة	12
	General Index Number														-3.5	144.2	149.4	-3.5	145.1	150.4	الرقم القياسي العام	00

©Ministry of planning/ Kurdistan Region Statistics Office

For more Information please contact us on:

E-Mail: contact@krso.gov.krd

Web site: www.krso.gov.krd

TEL: 00964 (0)66 255 91 70