

MINISTRY OF PLANNING  
KURDISTAN REGIONAL GOVERNMENT  
KURDISTAN REGIONAL STATISTICS OFFICE



## Consumer Price Index (CPI) and Inflation Rate in Kurdistan Region Nov / 2020

---

**Consumer Price Index Department**

**Jan / 2021**

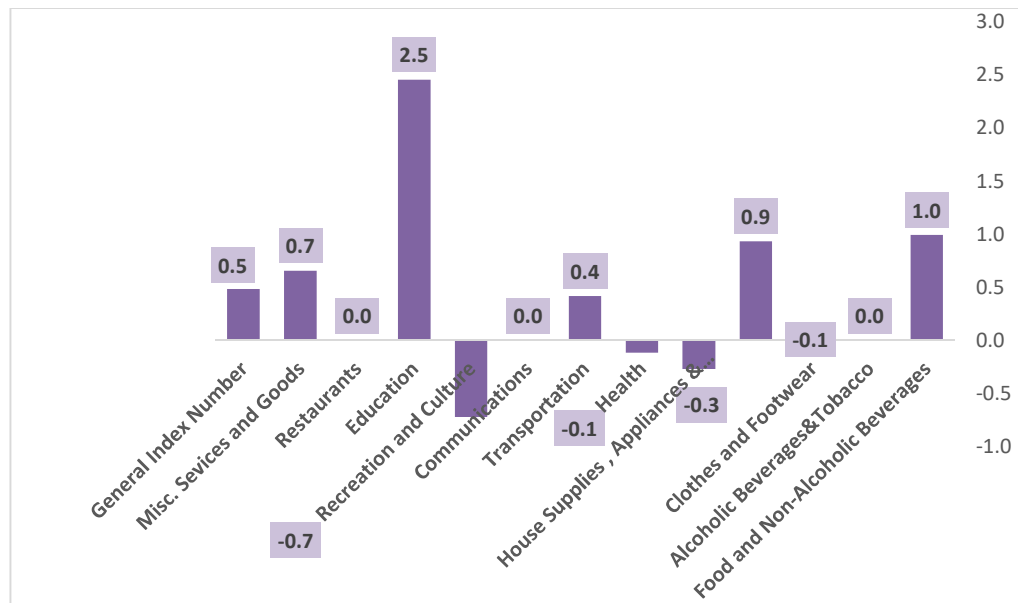
**Analysis of inflation rate**

**1-Monthly inflation rate:**

Consumer price index (CPI) recorded %95.47 in Kurdistan Region for Nov 2020 where it shows an increase of 0. 5% compared to Oct 2020.

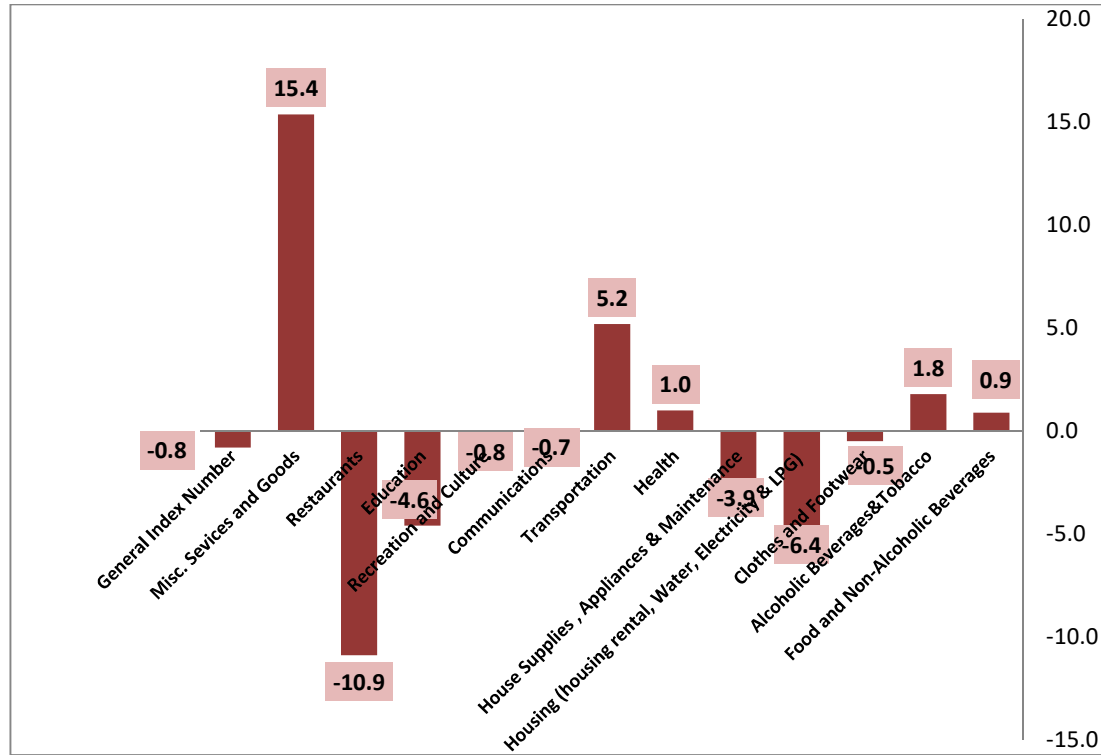
**Monthly increase is due to an increase in the prices of the following sections:**

- 1- Education by 2.5%,
- 2- Food and Non-Alcoholic Beverages by 1.0%,
- 3- Housing (housing rental, Water, Electricity & LPG) by 0.9%,
- 4- Misc. Services and Goods 0.7%,
- 5- Transportation by 0.4%.



**2-Annual Inflation rate:**

Consumer price index (CPI) recorded %95.47 in Kurdistan Region for Nov 2020, where shows an annual decrease by 0.8% compared to Nov 2019, due to a decrease in the prices of the following sections:



1. Restaurants by 10.9%,
2. Housing (housing rental, Water, Electricity & LPG) by 6.4%,
3. Education by 4.6%,
4. House Supplies, Appliances & Maintenance by 3.9%,
5. Recreation and Culture by 0.8%,
6. Communications by 0.7%,
7. Clothes and Footwear by 0.5%.

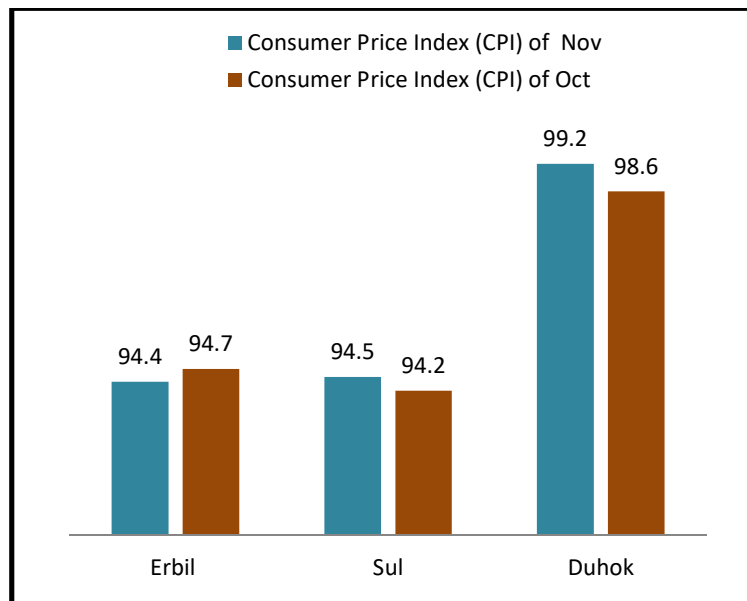
### 3-Inflation Rate compared to 2012 (2012=100%)

The consumer price index for Nov 2020 in Kurdistan Region shows a decrease by 4.5% compared to the base year 2012.

### 4-Consumer price index in Kurdistan Region's governorates:

Consumer price index in Kurdistan Region's governorates recorded a different rate for Nov 2020 compared to the previous month as follows:

- I. Erbil governorate (94.4%) an increase by 0.3%,
- II. Sulaimani governorate (94.5%) a decrease by 1.1%,
- III. Duhok governorate (99.2%) an increase by 0.6%.



## Tables

CPI in Kurdistan Region Nov / 2020

	Main and sub groups	كانون الاول	تشرين الثاني	تشرين الاول	أيلول	أب	تموز	حزيران	ايار	نيسان	أذار	شباط	كانون الثاني	القسم / المجموعة الرئيسية / المجموعة الفرعية	
		Dec	Nov	Oct	Sep	Aug	July	June	May	April	Mar	Feb	Jan		
		2020	2020	2020	2020	2020	2020	2020	2020	2020	2020	2020	2020		
1	Food and Non-Alcoholic Beverages		92.5	91.6	90.9	89.7	89.7	89.3	91.8	94.9	94.0	91.7	91.4	الاغذية والمشروبات غير الكحولية	1
11	Food		91.6	90.7	90.0	88.7	88.7	88.5	92.0	94.9	94.2	91.7	91.4	الاغذية	11
111	Cereals and their products		93.8	93.9	93.7	93.8	93.8	92.6	97.7	97.9	97.4	97.5	97.5	الخبز والحبوب	111
112	Meats		92.0	91.6	91.9	91.9	91.9	91.4	93.1	94.4	94.2	89.2	89.3	اللحوم	112
113	Fish		72.2	71.4	70.3	70.3	70.3	69.9	72.8	72.9	72.9	73.4	73.5	الاسماك	113
114	Yogurt, Cheese and Eggs		91.5	90.5	88.6	88.2	88.2	90.5	87.6	90.1	90.0	86.1	85.5	اللبن والجبن والبيض	114
115	Oils and Fats		91.8	92.1	91.7	91.5	91.5	91.8	100.7	100.7	100.7	100.3	100.2	الزيوت والدهون	115
116	Fruits		91.9	94.9	97.6	94.5	94.5	95.9	89.6	91.9	86.2	84.6	83.0	الفواكه	116
117	Vegetables		84.5	78.5	74.7	69.9	69.9	68.4	88.1	98.8	99.3	97.1	97.0	الخضراوات	117
118	Sugar and Sugar Products		102.5	102.7	102.8	102.8	102.8	102.5	99.5	99.4	99.4	99.4	99.4	السكر والمنتجات السكرية	118
119	Other Food Products		112.2	113.0	114.7	114.7	114.7	115.4	111.1	109.8	109.8	109.8	109.8	منتجات الاغذية الاخرى	119
12	Non-Alcoholic Beverages		115.4	114.1	112.9	112.5	112.5	110.2	115.2	115.1	114.9	114.9	114.9	المشروبات غير الكحولية	12
2	Alcoholic beverages& Tobacco		119.1	119.1	119.1	123.3	123.3	123.3	117.1	119.6	119.6	119.6	119.6	المشروبات الكحولية و التبغ	2
3	Clothes and Footwear		93.6	93.7	94.3	94.7	94.7	94.7	92.9	92.5	92.5	92.1	92.3	الملابس الاحذية	3
31	Clothes		93.4	93.2	93.9	94.3	94.3	94.2	102.0	101.6	101.5	101.1	101.3	الملابس	31
311	Cloth Fabrics		99.8	100.4	100.8	100.8	100.8	100.7	95.5	95.5	95.5	95.5	96.2	مواد الملابس	311
312	Sewing Clothes Services		106.9	108.7	110.6	110.6	110.6	110.5	110.1	109.8	109.8	109.2	109.2	خدمات خياطة الملابس	312
313	Men's Readymade Wear		78.3	78.2	79.5	79.9	79.9	99.0	93.7	93.2	93.1	92.8	92.9	ملابس رجالية جاهزة	313
314	Ladies' Readymade Wear		85.2	84.7	85.1	85.9	85.9	87.6	76.6	76.1	75.9	75.1	75.1	ملابس نسائية جاهزة	314
315	Children's Readymade Wear		79.5	78.4	78.6	79.3	79.3	79.3	76.6	76.4	76.3	75.3	75.5	ملابس اطفال جاهزة	315
316	Clothes Cleaning		106.9	106.9	106.9	106.9	106.9	106.9	106.7	106.7	106.7	106.7	106.7	تنظيف الملابس	316
32	Footwear		95.4	96.8	97.2	97.4	89.7	97.9	98.8	98.6	98.6	98.6	98.7	الاحذية	32

Consumer Price Index (CPI) and Inflation Rate in Kurdistan Region Nov / 2020

Continued

	Main and sub groups	كانون الاول	تشرين الثاني	تشرين الاول	أيلول	أب	تموز	حزيران	ايار	نيسان	أذار	شباط	كانون الثاني	القسم / المجموعة الرئيسية / المجموعة الفرعية	
		Dec	Nov	Oct	Sep	Aug	July	June	May	April	Mar	Feb	Jan		
		2020	2020	2020	2020	2020	2020	2020	2020	2020	2020	2020	2020		
4	Housing (House rental, Water, Electricity & LPG)	88.8	88.0	89.77	90.2	92.2	93.2	90.7	90.7	94.1	95.8	95.2	السكن (الإيجار ، المياه ، الكهرباء، الغاز )	4	
411	Rent	87.5	87.3	87.77	87.9	88.8	90.1	89.4	89.0	89.1	89.6	89.7	الإيجار	411	
412	House Maintenance and Services	82.8	86.4	86.43	86.4	86.4	86.4	94.0	93.9	93.9	93.9	93.7	صيانة وخدمات المسكن	412	
413	Electricity and Water Supply	107.4	93.7	112.11	116.7	133.3	135.9	70.4	68.9	87.2	97.0	97.3	امدادات المياه والكهرباء	413	
414	Fuels(gasoline, kerosene and LPG)	88.4	88.1	87.82	87.9	87.9	87.9	88.5	96.4	98.6	98.8	95.7	الوقود (البنزين و النفط و الغاز )	414	
5	House Supplies , Appliances & Maintenance	88.9	89.1	88.88	89.4	89.5	89.5	91.0	90.8	90.7	90.5	90.5	التجهيزات والمعدات المنزلية والصيانة	5	
51	Furniture & Equipment	86.6	86.6	86.81	87.0	87.1	87.0	85.5	85.6	85.7	85.8	85.6	الاثاث والتجهيزات	51	
52	Home Appliances	90.6	91.1	90.54	91.4	91.5	91.6	89.9	89.8	89.6	89.3	89.5	الاجهزة المنزلية	52	
6	Health	117.6	117.7	117.74	117.8	116.9	116.8	117.3	116.3	116.3	116.3	116.1	الصحة	6	
7	Transportation	97.3	96.9	97.01	97.0	97.4	97.0	99.7	101.2	101.5	101.4	94.6	النقل	7	
8	Communications	113.2	113.2	112.25	112.3	112.3	112.3	118.0	119.2	119.2	119.2	120.0	الاتصال	8	
9	Recreation and Culture	91.4	92.1	92.22	92.2	92.2	92.1	92.7	91.0	91.1	91.0	91.1	الترفيه والثقافة	9	
10	Education	110.9	108.3	108.27	108.3	108.3	108.3	108.5	108.3	108.3	108.3	108.3	التعليم	10	
11	Restaurants	85.4	85.4	85.42	85.4	89.3	89.3	90.5	91.9	91.9	92.3	94.7	المطاعم	11	
12	Misc. Services and Goods	114.8	114.1	113.05	114.7	112.7	109.5	107.7	106.9	105.2	105.0	103.3	السلع والخدمات المتنوعة	12	
0	General Index Number	95.47	95.01	95.17	95.13	95.32	95.3	96.8	97.1	97.5	97.1	95.4	الرقم القياسي العام	0	

Consumer Price Index (CPI) and Inflation Rate in Kurdistan Region Nov / 2020

CPI in Erbil governorate Nov /2020

	Main and sub groups	كانون الاول	تشرين الثاني	تشرين الاول	آيلول	اب	تموز	حزيران	ايار	نيسان	اذار	شباط	كانون الثاني	القسم / المجموعة الرئيسية / المجموعة الفرعية	
		Dec	Nov	Oct	Sep	Aug	July	June	May	April	Mar	Feb	Jan		
		2020	2020	2020	2020	2020	2020	2020	2020	2020	2020	2020	2020		
1	Food and Non-Alcoholic Beverages		91.7	92.4	90.4	88.4	87.3	87.4	88.7	93.0	90.5	91.6	91.3	الاغذية والمشروبات غير الكحولية	1
11	Food		90.9	91.8	89.9	87.8	86.6	86.8	89.8	93.8	91.5	92.6	92.4	الاغذية	11
111	Cereals and their products		91.8	92.3	92.2	92.2	92.2	88.4	97.4	97.4	97.4	97.4	97.4	الخبز والحبوب	111
112	Meats		89.8	89.9	89.9	89.9	89.9	87.3	91.3	90.8	89.2	94.0	93.7	اللحوم	112
113	Fish		82.5	80.5	78.4	78.4	78.4	77.4	80.4	80.3	80.3	81.5	81.5	الاسماك	113
114	Yogurt, Cheese and Eggs		84.5	82.7	81.0	79.5	79.8	85.8	79.0	81.3	79.8	79.0	77.7	اللبن والجبن والبيض	114
115	Oils and Fats		89.1	89.2	89.2	89.2	89.2	89.4	100.1	100.2	100.2	99.6	99.4	الزيوت والدهون	115
116	Fruits		94.5	101.0	100.4	97.9	92.8	99.8	90.7	97.5	83.0	83.0	80.2	الفواكه	116
117	Vegetables		91.4	91.7	82.7	74.9	71.8	72.1	83.9	101.5	101.3	100.4	101.6	الخضراوات	117
118	Sugar and Sugar Products		97.6	98.2	98.6	98.6	98.6	98.6	91.2	91.2	91.2	91.2	91.2	السكر والمنتجات السكرية	118
119	Other Food Products		102.3	104.5	109.3	109.3	110.1	110.1	101.9	101.9	101.9	101.9	101.9	منتجات الاغذية الاخرى	119
12	Non-Alcoholic Beverages		114.5	110.6	107.2	107.2	107.2	103.5	109.2	109.2	109.2	109.2	109.2	المشروبات غير الكحولية	12
2	Alcoholic beverages& Tobacco		117.8	117.8	117.8	129.7	129.7	129.7	122.9	129.7	129.7	129.7	129.7	المشروبات الكحولية و التبغ	2
3	Clothes and Footwear		92.0	92.4	93.1	93.1	93.3	93.1	90.9	90.8	90.8	90.8	90.9	الملابس والاحذية	3
31	Clothes		89.4	89.9	90.6	90.6	90.5	90.3	87.7	87.6	87.6	87.6	87.6	الملابس	31
311	Cloth Fabrics		91.8	93.5	94.2	94.2	93.9	93.7	90.3	90.3	90.3	90.3	92.2	مواد الملابس	311
312	Sewing Clothes Services		101.1	106.0	109.9	109.9	108.1	108.1	108.0	108.0	108.0	108.0	108.0	خدمات خياطة الملابس	312
313	Men's Readymade Wear		97.8	98.0	99.3	99.3	99.1	99.1	91.9	91.9	91.9	91.9	91.7	ملابس رجالية جاهزة	313
314	Ladies' Readymade Wear		75.4	75.4	75.4	75.4	75.4	79.7	79.6	79.6	79.6	79.6	78.3	ملابس نسائية جاهزة	314
315	Children's Readymade Wear		79.5	79.5	79.5	79.5	79.5	79.5	79.5	79.5	79.5	79.5	79.5	ملابس اطفال جاهزة	315
316	Clothes Cleaning		100.0	100.0	100.0	100.0	100.0	100.0	100.0	100.0	100.0	100.0	100.0	تنظيف الملابس	316
32	Footwear		106.8	106.8	107.4	107.4	109.5	109.5	109.5	109.5	109.5	109.5	109.5	الاحذية	32



Consumer Price Index (CPI) and Inflation Rate in Kurdistan Region Nov / 2020

Continued

	Main and sub groups	كانون الاول	تشرين الثاني	تشرين الاول	أيلول	اب	تموز	حزيران	ايار	نيسان	اذار	شباط	كانون الثاني	القسم / المجموعة الرئيسية / المجموعة الفرعية	
		Dec	Nov	Oct	Sep	Aug	July	June	May	April	Mar	Feb	Jan		
		2020	2020	2020	2020	2020	2020	2020	2020	2020	2020	2020	2020		
4	Housing (Rent, Water, Electricity & LPG)		82.0	82.0	84.7	85.9	86.6	86.1	84.3	83.2	87.8	89.4	87.9	السكن (الإيجار ، المياه ، الكهرباء، الغاز )	4
411	Rent		82.4	82.4	82.6	82.6	82.5	82.5	82.5	82.5	82.5	82.5	82.5	الإيجار	411
412	House Maintenance and Services		60.5	60.5	60.5	60.5	60.5	60.5	93.1	93.1	93.1	93.1	93.1	صيانة وخدمات المسكن	412
413	Electricity and Water Supply		93.2	93.2	126.1	140.1	150.0	143.1	121.6	98.4	150.8	169.8	157.3	امدادات المياه والكهرباء	413
414	Fuels(gasoline, kerosene and LPG)		85.8	85.8	83.8	83.8	83.8	83.8	84.3	91.6	94.0	94.0	89.5	الوقود( البنزين و النفط و الغاز )	414
5	House Supplies , Appliances & Maintenance		89.9	90.3	90.3	90.3	90.5	90.5	98.5	98.5	98.5	98.5	98.3	التجهيزات والمعدات المنزلية والصيانة	5
51	Furniture & Equipment		79.4	79.7	79.7	79.7	80.1	80.1	79.4	79.4	79.4	79.4	78.9	الاثاث والتجهيزات	51
52	Home Appliances		98.8	99.3	99.3	99.3	99.3	99.3	99.3	99.3	99.3	99.3	99.2	الاجهزة المنزلية	52
6	Health		116.5	116.9	116.9	116.9	114.1	114.1	116.8	114.1	114.1	114.1	114.3	الصحة	6
7	Transportation		100.8	100.8	99.1	99.0	99.0	99.1	97.7	99.5	99.9	99.9	98.9	النقل	7
8	Communications		114.7	114.7	114.7	114.7	114.7	114.7	116.0	118.9	118.9	118.9	120.8	الاتصال	8
9	Recreation and Culture		83.2	84.0	83.5	83.5	83.5	83.5	89.2	84.6	84.6	84.6	84.8	الترفيه والثقافة	9
10	Education		102.8	102.8	102.8	102.8	102.8	102.8	103.2	102.8	102.8	102.8	102.8	التعليم	10
11	Restaurants		90.8	90.8	90.8	90.8	100.7	100.7	101.6	101.6	101.6	101.6	101.6	المطاعم	11
12	Misc. Services and Goods		115.1	115.3	114.6	117.6	113.5	109.9	105.6	104.7	102.3	102.3	101.7	السلع والخدمات المتنوعة	12
0	General Index Number		94.4	94.7	94.4	94.3	94.1	94	95.9	95.0	95.3	95.9	95.3	الرقم القياسي العام	0

Consumer Price Index (CPI) and Inflation Rate in Kurdistan Region Nov / 2020

CPI in Sulaimania governorate Nov /2020

Main and sub groups	كانون الاول	تشرين الثاني	تشرين الاول	أيلول	اب	تموز	حزيران	ايار	نيسان	آذار	شباط	كانون الثاني	القسم / المجموعة الرئيسية / المجموعة الفرعية	ت
	Dec	Nov	Oct	Sep	Aug	July	June	May	April	Mar	Feb	Jan		
	2020	2020	2020	2020	2020	2020	2020	2020	2020	2020	2020	2020		
<b>1 Food and Non-Alcoholic Beverages</b>		94.0	92.3	92.7	91.6	91.2	91.7	95.3	96.4	96.9	91.5	91.0	الاغذية والمشروبات غير الكحولية	<b>1</b>
11 Food		93.1	91.4	91.8	90.6	90.2	90.9	94.5	95.7	96.2	90.6	90.0	الاغذية	11
111 Cereals and their products		93.2	92.8	92.8	93.1	93.1	93.1	96.3	96.4	95.7	95.6	95.6	الخبز والحبوب	111
112 Meats		94.8	94.8	94.8	94.7	94.7	94.7	96.3	98.8	100.2	85.6	85.	اللحوم	112
113 Fish		56.9	56.9	56.9	56.9	56.9	56.9	58.8	58.8	58.8	58.8	58.8	الأسماك	113
114 Yogurt, Cheese and Eggs		92.4	92.4	92.0	91.8	91.8	91.7	91.2	91.4	92.2	86.3	86.3	اللبن والجبن والبيض	114
115 Oils and Fats		91.6	92.1	92.1	91.9	91.9	91.9	103.4	103.4	103.5	103.5	103.5	الزيوت والدهون	115
116 Fruits		100.7	101.9	101.9	100.5	99.8	102.3	93.8	94.6	93.9	91.7	89.5	الفواكه	116
117 Vegetables		81.5	70.9	73.6	68.0	66.1	68.1	96.3	98.2	99.7	97.7	96.0	الخضراوات	117
118 Sugar and Sugar Products		104.8	104.6	104.6	104.6	104.6	104.6	106.3	106.3	106.3	106.3	106.3	السكر والمنتجات السكرية	118
119 Other Food Products		126.9	126.9	126.9	127.1	127.1	127.1	129.9	126.8	126.7	126.7	126.7	منتجات الأغذية الأخرى	119
12 Non-Alcoholic Beverages		114.5	114.7	114.7	113.9	114.8	111.5	114.5	114.3	113.8	113.8	113.8	المشروبات غير الكحولية	12
<b>2 Alcoholic beverages&amp; Tobacco</b>		110.1	110.1	110.1	110.1	110.1	110.1	101.6	101.6	101.6	101.6	101.6	المشروبات الكحولية و التبغ	<b>2</b>
<b>3 Clothes and Footwear</b>		91.0	91.4	91.4	91.4	91.4	91.4	91.2	91.2	91.2	91.2	91.2	الملابس والأحذية	<b>3</b>
31 Clothes		91.6	91.3	91.3	91.3	91.3	91.3	114.6	114.6	114.4	114.4	114.4	الملابس	31
311 Cloth Fabrics		102.7	102.7	102.7	102.7	102.7	102.7	101.8	101.8	101.8	101.8	101.8	مواد الملابس	311
312 Sewing Clothes Services		96.0	96.0	96.0	96.0	96.0	96.0	95.9	95.9	95.9	95.9	95.9	خدمات خياطة الملابس	312
313 Men's Readymade Wear		50.6	50.4	50.4	50.4	50.4	98.5	93.0	93.0	92.8	92.8	92.8	ملابس رجالية جاهزة	313
314 Ladies' Readymade Wear		75.8	75.8	75.8	75.8	75.8	75.8	63.0	63.0	62.6	62.6	62.6	ملابس نسائية جاهزة	314
315 Children's Readymade Wear		73.9	71.9	71.9	71.9	71.9	71.9	65.1	65.1	65.1	65.1	65.1	ملابس اطفال جاهزة	315
316 Clothes Cleaning		124.5	124.5	124.5	124.5	124.5	124.5	124.1	124.1	124.1	124.1	124.1	تنظيف الملابس	316
32 Footwear		88.2	92.0	92.0	92.0	92.0	92.0	92.3	92.3	92.3	92.3	92.3	الأحذية	32

Consumer Price Index (CPI) and Inflation Rate in Kurdistan Region Nov / 2020

Continued

ت	القسم / المجموعة الرئيسية / المجموعة الفرعية	كانون الثاني	شباط	آذار	نيسان	ايار	حزيران	تموز	اب	آيلول	تشرين الاول	تشرين الثاني	كانون الاول		
		Jan	Feb	Mar	April	May	June	July	Aug	Sep	Oct	Nov	Dec		
		2020	2020	2020	2020	2020	2020	2020	2020	2020	2020	2020	2020		
4	Housing (Renta, Water, Electricity & LPG)	94.3	95.2	93.1	90.3	89.9	92.2	89.8	86.7	86.4	85.0	86.2	94.3	السكن (الاجار، المياه ، الكهرباء، الغاز)	4
411	Rent	89.4	89.2	87.9	87.7	88.7	89.7	86.8	84.5	84.1	83.2	83.7	89.4	الاجار	411
412	House Maintenance and Services	79.8	80.2	80.2	80.2	80.2	80.2	81.1	81.1	81.1	81.1	72.6	79.8	صيانة وخدمات المسكن	412
413	Electricity and Water Supply	145.3	150.5	133.3	100.5	100.5	123.5	116.9	95.1	95.1	86.5	109.9	145.3	امدادات المياه والكهرباء	413
414	Fuels(gasoline, kerosene and LPG)	102.8	106.6	106.6	104.7	97.6	96.7	96.7	96.7	96.3	95.2	96.3	102.8	الوقود ( البنزين و النفط و الغاز )	414
5	House Supplies , Appliances & Maintenance	84.5	84.3	84.4	84.6	85.4	87.8	87.9	87.9	86.8	87.5	87.3	84.5	التجهيزات والمعدات المنزلية والصيانة	5
51	Furniture & Equipment	87.9	88.0	88.1	88.1	89.0	91.3	91.6	91.6	91.5	91.6	92.1	87.9	الاثاث والتجهيزات	51
52	Home Appliances	81.4	81.0	81.1	81.5	82.3	84.8	84.6	84.6	82.6	83.8	83.1	81.4	الاجهزة المنزلية	52
6	Health	110.1	110.7	110.7	110.7	110.7	111.2	111.3	111.3	111.3	111.3	111.3	110.1	الصحة	6
7	Transportation	92.1	99.9	100.1	99.8	98.4	96.0	97.0	96.0	96.0	93.8	94.8	92.1	النقل	7
8	Communications	123.5	123.5	123.5	123.5	123.5	108.2	108.2	108.2	108.2	110.5	110.5	123.5	الاتصال	8
9	Recreation and Culture	101.7	101.8	101.7	101.6	101.8	102.6	103.0	103.0	103.0	103.8	103.7	101.7	الترفيه والثقافة	9
10	Education	112.9	112.9	112.9	112.9	112.9	113.4	113.4	113.4	113.4	113.4	119.7	112.9	التعليم	10
11	Restaurants	94.2	94.2	94.2	94.2	94.2	93.5	93.5	93.5	93.5	93.5	93.5	94.2	المطاعم	11
12	Misc. Services and Goods	103.1	104.3	105.6	106.6	107.1	107.9	110.2	110.6	110.7	110.7	113.4	103.1	السلع والخدمات المتنوعة	12
0	General Index Number	94.2	96.4	97.6	97.0	96.4	94.8	94.6	94.0	94.2	93.5	94.5	94.2	الرقم القياسي العام	0

Consumer Price Index (CPI) and Inflation Rate in Kurdistan Region Nov / 2020

CPI in Duhok governorate Nov /2020

Main and sub groups	كانون الاول	تشرين الثاني	تشرين الاول	أيلول	اب	تموز	حزيران	ايار	نيسان	اذار	شباط	كانون الثاني	القسم / المجموعة الرئيسية / المجموعة الفرعية	ت	
	Dec	Nov	Oct	Sep	Aug	July	June	May	April	Mar	Feb	Jan			
	2020	2020	2020	2020	2020	2020	2020	2020	2020	2020	2020	2020			
<b>1</b>	<b>Food and Non-Alcoholic Beverages</b>		91.0	89.0	88.1	87.9	86.5	88.0	90.3	95.0	94.4	91.9	92.4	الاغذية والمشروبات غير الكحولية	<b>1</b>
11	Food		89.7	87.6	86.6	86.5	84.9	86.5	90.8	95.2	94.9	92.4	92.8	الاغذية	11
111	Cereals and their products		98.0	98.4	98.0	97.9	98.6	98.6	101.0	101.8	100.6	101.5	101.6	الخبز والحبوب	111
112	Meats		90.1	88.3	89.7	89.9	91.3	91.8	89.9	91.9	90.6	87.9	88.8	اللحوم	112
113	Fish		85.2	84.7	83.3	83.1	84.5	82.9	88.0	88.6	88.6	88.8	89.3	الأسماك	113
114	Yogurt, Cheese and Eggs		101.0	99.7	94.1	95.4	94.9	95.7	95.8	103.2	103.6	98.6	97.8	اللبن والجبن والبيض	114
115	Oils and Fats		96.6	96.9	94.9	94.5	95.0	95.7	96.1	96.0	96.0	94.9	94.9	الزيوت والدهون	115
116	Fruits		70.7	71.7	84.7	77.3	74.3	77.5	79.0	76.3	76.0	73.0	74.7	الفواكه	116
117	Vegetables		79.2	71.8	63.8	65.8	58.0	62.8	78.9	95.1	94.8	90.0	90.7	الخضراوات	117
118	Sugar and Sugar Products		106.1	106.1	106.1	106.2	106.2	104.6	100.3	100.0	100.0	99.6	99.9	السكر والمنتجات السكرية	118
119	Other Food Products		99.7	99.7	99.6	99.6	101.0	101.3	89.2	89.3	89.3	89.2	89.2	منتجات الأغذية الأخرى	119
12	Non-Alcoholic Beverages		118.6	118.6	118.6	118.6	118.6	118.6	127.4	127.4	127.4	127.4	127.4	المشروبات غير الكحولية	12
<b>2</b>	<b>Alcoholic beverages&amp; Tobacco</b>		138.7	138.7	138.7	138.7	138.7	138.7	138.7	138.7	138.7	138.7	138.7	المشروبات الكحولية و التبغ	<b>2</b>
<b>3</b>	<b>Clothes and Footwear</b>		101.0	100.1	101.8	103.6	104.4	103.7	99.9	98.3	98.1	96.4	97.3	الملابس والأحذية	<b>3</b>
31	Clothes		103.1	102.1	104.1	106.0	106.7	106.3	101.8	100.0	99.8	97.8	98.7	الملابس	31
311	Cloth Fabrics		107.3	107.3	107.6	107.6	108.3	108.3	91.8	91.9	92.0	92.0	92.0	مواد الملابس	311
312	Sewing Clothes Services		137.6	137.6	139.9	139.9	142.5	142.5	143.2	141.4	141.8	138.8	138.8	خدمات خياطة الملابس	312
313	Men's Readymade Wear		100.4	99.5	103.4	105.2	106.0	99.6	98.6	96.0	95.6	94.6	95.4	ملابس رجالية جاهزة	313
314	Ladies' Readymade Wear		119.1	116.8	118.7	122.5	123.1	123.0	99.1	96.7	96.5	93.0	94.8	ملابس نسائية جاهزة	314
315	Children's Readymade Wear		90.6	89.4	90.0	93.3	94.5	93.5	95.2	93.9	93.5	88.6	89.9	ملابس اطفال جاهزة	315
316	Clothes Cleaning		84.0	84.0	84.0	84.0	84.0	84.0	83.1	83.1	83.1	83.1	83.1	تنظيف الملابس	316
32	Footwear		90.7	90.0	90.7	91.7	92.7	90.7	92.8	92.1	92.0	92.1	92.6	الأحذية	32

Consumer Price Index (CPI) and Inflation Rate in Kurdistan Region Nov / 2020

Continued

ت	القسم / المجموعة الرئيسية / المجموعة الفرعية	كانون الثاني	شباط	آذار	نيسان	ايار	حزيران	تموز	اب	أيلول	تشرين الأول	تشرين الثاني	كانون الأول		
		Jan	Feb	Mar	April	May	June	July	Aug	Sep	Oct	Nov	Dec		
		2020	2020	2020	2020	2020	2020	2020	2020	2020	2020	2020	2020		
4	Housing (Renta, Water, Electricity & LPG)	95.2	95.8	94.1	90.7	90.7	93.2	105.7	104.1	104.5	103.3	104.6		السكن (الاجار، المياه، الكهرباء، الغاز)	4
411	Rent	89.7	89.6	89.1	89.0	89.4	90.1	101.9	101.9	101.9	101.9	101.9		الاجار	411
412	House Maintenance and Services	93.7	93.9	93.9	93.9	94.0	86.4	138.7	138.7	138.7	138.7	138.7		صيانة وخدمات المسكن	412
413	Electricity and Water Supply	97.3	97.0	87.2	68.9	70.4	135.9	137.7	120.4	122.1	108.2	125.6		امدادات المياه والكهرباء	413
414	Fuels(gasoline, kerosene and LPG)	95.7	98.8	98.6	96.4	88.5	87.9	142.5	139.9	139.9	137.6	137.6		الوقود(البنزين و النفط و الغاز )	414
5	House Supplies , Appliances & Maintenance	90.5	90.5	90.7	90.8	91.0	89.5	91.1	90.8	90.6	90.3	90.1		التجهيزات والمعدات المنزلية والصيانة	5
51	Furniture & Equipment	85.6	85.8	85.7	85.6	85.5	87.0	89.9	89.7	89.3	88.3	87.8		الاثاث والتجهيزات	51
52	Home Appliances	89.5	89.3	89.6	89.8	89.9	88.1	92.1	91.7	91.6	91.8	91.9		الاجهزة المنزلية	52
6	Health	116.1	116.3	116.3	116.3	117.3	116.8	132.0	131.8	131.5	131.5	131.5		الصحة	6
7	Transportation	94.6	101.4	101.5	101.2	99.7	97.0	95.5	95.5	95.6	96.8	96.8		النقل	7
8	Communications	120.0	119.2	119.2	118.0	112.3	116.1	116.1	116.1	116.1	116.0	116.0		الاتصال	8
9	Recreation and Culture	91.1	91.0	91.1	91.0	92.7	92.1	85.6	85.6	85.6	82.6	81.1		الترفيه والثقافة	9
10	Education	108.3	108.3	108.3	108.3	108.5	108.3	107.3	107.3	107.3	107.3	107.3		التعليم	10
11	Restaurants	94.7	92.3	91.9	91.9	90.5	89.3	62.7	61.1	61.1	61.1	61.1		المطاعم	11
12	Misc. Services and Goods	103.3	105.0	105.2	106.9	107.7	109.5	116.3	118.0	115.1	118.5	117.0		السلع والخدمات المتنوعة	12
0	General Index Number	95.4	97.1	97.5	97.1	96.8	95.3	98.6	98.6	98.4	98.6	99.2		الرقم القياسي العام	0

Consumer Price Index (CPI) and Inflation Rate in Kurdistan Region Nov / 2020

Monthly average change in Kurdistan Region for the first six months / 2020

#	Main groups	inflation rate	حزيران	ايار	inflation rate	ايار	نيسان	inflation rate	نيسان	اذار	inflation rate	اذار	شباط	inflation rate	شباط	كانون الثاني	inflation rate	كانون الثاني	كانون الاول	المجموعة الرئيسية	رت
			June	May		May	Apr		Mar	Mar		Feb	Jan		Jan	Dec					
			2020	2020		2020	2020		2020	2020		2020	2020		2020	2019					
1	Food and Non-Alcoholic Beverages	-2.7	89.3	91.8	-3.2	91.8	94.9	0.8	94.8	94	2.6	94	91.6	0.2	91.6	91.4	0.7	91.4	90.7	الاغذية والمشروبات غير الكحولية	1
2	Alcoholic Beverages & Tobacco	5.3	123.3	117.1	-2.1	117.1	119.6	0	118.7	118.7	0	118.7	118.7	0	118.7	118.7	0	118.7	118.7	المشروبات الكحولية و التبغ	2
3	Clothes and Footwear	2	94.7	92.9	0.4	92.9	92.5	0	92.8	92.7	0.4	92.7	92.4	-0.2	92.4	92.6	-0.5	92.6	93.1	الملابس والاحذية	3
4	Housing(Rent, Water ,Electricity& LPG)	2.8	93.2	90.7	0	90.7	90.7	-3.4	90.9	94.1	-1.8	94.1	95.8	0.7	95.8	95.1	-0.5	95.1	95.6	السكن(الاجار ، المياه ، الكهرباء، الغاز)	4
5	House Supplies , Appliances & Maintenance	-1.6	89.5	91	2.2	91	89	0.1	91.1	91	0.3	91	90.7	-0.1	90.7	90.8	-0.4	90.8	91.2	التجهيزات والمعدات المنزلية والصيانة	5
6	Health	-0.4	116.8	117.3	0.8	117.3	116.3	0	116.1	116.1	0	116.1	116.1	0.2	116.1	115.9	-0.7	115.9	116.7	الصحة	6
7	Transportation	-2.7	97	99.7	-1.5	99.7	101.2	-0.3	102.5	102.8	0.1	102.8	102.8	8.7	102.8	94.6	1.3	94.6	93.4	النقل	7
8	Communications	-4.9	112.3	118	-1	118	119.2	0	118.5	118.5	0	118.5	118.5	-0.7	118.5	119.3	5.4	119.3	113.2	الاتصال	8
9	Recreation and Culture	-0.7	92.1	92.7	1.9	92.7	91	0	91.5	91.5	0	91.5	91.5	-0.1	91.5	91.6	0.3	91.6	91.3	الترفيه والثقافة	9
10	Education	-0.2	108.3	108.5	0.2	108.5	108.3	0	108.7	108.7	0	108.7	108.7	0	108.7	108.7	0	108.7	108.7	التعليم	10
11	Restaurants	-1.3	89.3	90.5	-1.6	90.5	91.9	0	92.2	92.2	-0.4	92.2	92.6	-2.6	92.6	95	-0.3	95	95.3	المطاعم	11
12	Misc. services and Goods	1.7	109.5	107.7	0.8	107.7	106.9	1.7	105.2	103.5	0.2	103.5	103.3	1.7	103.3	101.5	2	101.5	99.5	السلع والخدمات المتنوعة	12
	General Index Number	-1.5	95.3	96.8	-0.2	96.8	97.1	-0.4	98.6	99	0.4	99	98.6	2.1	98.6	96.6	0.6	96.6	96.1	الرقم القياسي العام	0

Consumer Price Index (CPI) and Inflation Rate in Kurdistan Region Nov / 2020

Monthly average change in Kurdistan Region for the second six months / 2020

#	Division	كانون	تشرين	معدل التضخم	تشرين الثاني	تشرين الأول	معدل التضخم	تشرين الأول	أيلول	معدل التضخم	أيلول	أب	معدل التضخم	أب	تموز	معدل التضخم	تموز	حزيران	الإقسام الرئيسية	ت
		الأول	الثاني		الثاني	الأول		أيلول	أب		أب	تموز		تموز	حزيران					
		Dec	Nov		Nov	Oct		Oct	Sep		Aug	Aug		July	July		June			
معدل التضخم	2020	2020	معدل التضخم	2020	2020	معدل التضخم	2020	2020	معدل التضخم	2020	2020	معدل التضخم	2020	2020	معدل التضخم	2020	2020	2020	2020	
1	Food and Non-Alcoholic Beverages			1.0	92.5	91.6	0.8	91.6	90.9	1.4	90.9	89.65	1.0	89.65	88.74	-0.7	88.7	89.3	الاغذية والمشروبات غير الكحولية	01
2	Alcoholic Beverages & Tobacco			0.0	119.1	119.1	0.0	119.1	119.1	-3.4	119.1	123.35	0.0	123.35	123.35	0.0	123.3	123.3	المشروبات الكحولية والتبغ	02
3	Clothes and Footwear			-0.1	93.6	93.7	-0.7	93.7	94.3	-0.4	94.3	94.67	-0.3	94.67	94.91	0.2	94.9	94.7	الملابس والاحذية	03
4	Housing( Rent, Water, Electricity & LPG)			0.9	88.8	88.0	-2.0	88.0	89.8	-0.5	89.8	90.23	-2.1	90.23	92.17	-1.1	92.2	93.2	السكن(الإيجار ، المياه ، الكهرباء، الغاز )	04
5	House Supplies , Appliances & Maintenance			-0.3	88.9	89.1	0.2	89.1	88.9	-0.6	88.9	89.40	-0.1	89.40	89.52	0.0	89.5	89.5	التجهيزات والمعدات المنزلية والصيانة	05
6	Health			-0.1	117.6	117.7	0.0	117.7	117.7	0.0	117.7	117.79	0.8	117.79	116.86	0.0	116.9	116.8	الصحة	06
7	Transportation			0.4	97.3	96.9	-0.1	96.9	97.0	0.0	97.0	96.98	-0.4	96.98	97.38	0.4	97.4	97.0	النقل	07
8	Communications			0.0	113.2	113.2	0.9	113.2	112.3	0.0	112.3	112.25	0.0	112.25	112.25	0.0	112.3	112.3	الاتصال	08
9	Recreation and Culture			-0.7	91.4	92.1	-0.1	92.1	92.2	0.0	92.2	92.24	0.0	92.24	92.24	0.2	92.2	92.1	الترفيه والثقافة	09
10	Education			2.5	110.9	108.3	0.0	108.3	108.3	0.0	108.3	108.27	0.0	108.27	108.27	0.0	108.3	108.3	التعليم	10
11	Restaurants			0.0	85.4	85.4	0.0	85.4	85.4	0.0	85.4	85.42	-4.3	85.42	89.29	0.0	89.3	89.3	المطاعم	11
12	Misc. Services and Goods			0.7	114.8	114.1	0.9	114.1	113.1	-1.4	113.1	114.69	1.7	114.69	112.72	3.0	112.7	109.5	المسلع والخدمات المتنوعة	12
0	General Index Number			0.5	95.47	95.01	-0.2	95.01	95.17	0.04	95.17	95.13	-0.2	95.13	95.32	-0.03	95.32	95.35	الرقم القياسي العام	00

Consumer Price Index (CPI) and Inflation Rate in Kurdistan Region Nov / 2020

Annual average change in Kurdistan Region the first six months / 2020

#	Main groups	inflation rate	حزيران	حزيران	inflation rate	ايار	ايار	inflation rate	نيسان	نيسان	inflation rate	اذار	اذار	inflation rate	شباط	شباط	inflation rate	كانون الثاني	كانون الثاني	المجموعة الرئيسية	ت
			June	June		May	May		Apr	Apr		Mar	Mar		Feb	Feb		Jan	Jan		
			2020	2019		2020	2019		2020	2019		2020	2019		2020	2019		2020	2019		
01	Food and Non-Alcoholic Beverages	-3.9	89.3	92.9	-4.7	91.8	96.4	-1.2	94.8	96.0	-0.2	94.0	94.1	1.1	91.6	90.6	0.8	91.4	90.6	الأغذية والمشروبات غير الكحولية	01
02	Alcoholic Beverages & Tobacco	3.2	123.3	119.5	-1.5	117.1	118.9	-0.7	118.7	119.5	-0.7	118.7	119.5	-0.7	118.7	119.5	-0.7	118.7	119.5	المشروبات الكحولية و التبغ	02
03	Clothes and Footwear	0.5	94.7	94.3	-2.2	92.9	95.0	-1.6	92.8	94.3	-1.3	92.7	93.9	0.3	92.4	92.1	-0.4	92.6	93.0	الملابس الاحذية	03
04	Housing(Rent, Water ,Electricity& LPG)	-0.1	93.2	93.3	-0.3	90.7	90.9	-0.3	90.9	91.2	0.2	94.1	94.0	0.7	95.8	95.1	-1.3	95.1	96.4	السكن(الاجار ، المياه ، الكهرباء، الغاز)	04
05	House Supplies , Appliances & Maintenance	-4.1	89.5	93.4	-2.6	91.0	93.4	-2.7	91.1	93.6	-2.8	91.0	93.6	-2.9	90.7	93.5	-1.8	90.8	92.5	التجهيزات والمعدات المنزلية والصيانة	05
06	Health	-1.8	116.8	118.9	-1.1	117.3	118.6	-1.9	116.1	118.4	-1.9	116.1	118.3	-0.8	116.1	117.1	-0.6	115.9	116.6	الصحة	
07	Transportation	7.3	97.0	90.4	12.5	99.7	88.6	13.7	102.5	90.2	16.1	102.8	88.6	16.5	102.8	88.2	4.0	94.6	90.9	النقل	07
08	Communications	0.1	112.3	112.1	5.7	118.0	111.6	6.8	118.5	111.0	6.6	118.5	111.2	4.3	118.5	113.6	2.2	119.3	116.8	الاتصال	08
09	Recreation and Culture	-2.9	92.1	94.9	-3.4	92.7	96.0	-4.1	91.5	95.4	-5.4	91.5	96.8	-6.0	91.5	97.4	-7.1	91.6	98.6	الترفيه والثقافة	09
10	Education	-6.9	108.3	116.3	-6.7	108.5	116.3	-6.6	108.7	116.4	-6.1	108.7	115.8	-4.3	108.7	113.6	-4.3	108.7	113.6	التعليم	10
11	Restaurants	-8.9	89.3	98.0	-7.7	90.5	98.0	-5.7	92.2	97.8	-5.7	92.2	97.8	-5.1	92.6	97.6	-2.6	95.0	97.6	المطاعم	11
12	Misc. services and Goods	16.0	109.5	94.4	16.8	107.7	92.2	15.0	105.2	91.5	11.3	103.5	93.0	10.9	103.3	93.1	10.7	101.5	91.7	السلع والخدمات المتنوعة	12
	General Index Number	-0.4	95.3	95.7	1.2	96.8	95.7	2.8	98.6	95.9	3.5	99.0	95.6	4.1	98.6	94.8	1.1	96.6	95.6	الرقم القياسي العام	00



Consumer Price Index (CPI) and Inflation Rate in Kurdistan Region Nov / 2020

Annual average change in Kurdistan Region for the second six months / 2020

#	Divisions	معدل التضخم	كانون الأول	كانون الأول	معدل التضخم	تشرين الثاني	تشرين الثاني	معدل التضخم	تشرين الأول	تشرين الأول	معدل التضخم	أيلول	أيلول	معدل التضخم	أب	أب	معدل التضخم	تموز	تموز	المجموعة الرئيسية	
			Dec	Dec		Nov	Nov		Oct	Oct		Sep	Sep		August	August		July	July		
			2020	2019		2020	2019		2020	2019		2020	2019		2020	2019		2020	2019		
01	Food and Non-Alcoholic Beverages		0.9	92.5	91.7	-0.5	91.6	92.0	-0.8	90.9	91.6	-2.2	89.65	91.6	-5.5	88.7	93.9	الاغذية والمشروبات غير الكحولية	01		
02	Alcoholic Beverages& Tobacco		1.8	119.1	117.0	-0.3	119.1	119.5	-0.3	119.1	119.5	3.2	123.35	119.5	3.2	123.3	119.5	المشروبات الكحولية و التبغ	02		
03	Clothes and Footwear		-0.5	93.6	94.0	-0.2	93.7	93.9	0.1	94.3	94.2	0.3	94.67	94.3	1.0	94.9	94.0	الملابس والاحذية	03		
04	Housing( Rent, Water, Electricity & LPG)		-6.4	88.8	94.9	-2.8	88.0	90.5	-1.3	89.8	90.9	-4.1	90.23	94.1	-1.6	92.2	93.6	السكن(الاجار ، المياه ، الكهرباء، الغاز)	04		
05	House Supplies , Appliances & Maintenance		-3.9	88.9	92.5	-4.0	89.1	92.9	-4.3	88.9	92.9	-3.8	89.40	92.9	-4.1	89.5	93.4	التجهيزات والمعدات المنزلية والصيانة	05		
06	Health		1.0	117.6	116.5	0.8	117.7	116.8	0.7	117.7	116.9	0.9	117.79	116.8	-0.6	116.9	117.6	الصحة			
07	Transportation		5.2	97.3	92.5	4.4	96.9	92.8	3.0	97.0	94.2	7.3	96.98	90.3	8.6	97.4	89.7	النقل	07		
08	Communications		-0.7	113.2	114.0	-0.4	113.2	113.7	-0.8	112.3	113.2	-1.2	112.25	113.6	-0.4	112.3	112.8	الاتصال	08		
09	Recreation and Culture		-0.8	91.4	92.2	0.5	92.1	91.7	2.2	92.2	90.2	-0.8	92.24	93.0	-2.4	92.2	94.5	الترفيه والثقافة	09		
10	Education		-4.6	110.9	116.3	-6.9	108.3	116.3	-6.9	108.3	116.3	-7.0	108.27	116.4	-6.9	108.3	116.3	التعليم	10		
11	Restaurants		-10.9	85.4	95.9	-12.7	85.4	97.9	-12.7	85.4	97.9	-13.4	85.42	98.6	-8.9	89.3	98.0	المطاعم	11		
12	Misc. services and Goods		15.4	114.8	99.5	14.8	114.1	99.4	13.4	113.1	99.7	17.6	114.69	97.5	18.6	112.7	95.0	السلع والخدمات المتنوعة	12		
	General Index Number		-0.8	95.47	96.2	-0.7	95.01	95.7	-0.7	95.17	95.9	-0.6	95.13	95.7	-0.6	95.32	95.89	الرقم القياسي العام	00		

**Ministry of planning/ Kurdistan Region Statistics Office**

**For more Information, please contact us on:**

**E-Mail: [contact@krso.gov.krd](mailto:contact@krso.gov.krd)**

**Web site: [www.krso.gov.krd](http://www.krso.gov.krd)**

**Number phone: 07508963143**

**Face book:<https://www.facebook.com/krso.krd>**