



حكومة إقليم كردستان  
وزارة التخطيط  
هيئة احصاء الاقليم

# أسعار المستهلك لإقليم كردستان لشهر تشرين الاول / 2015

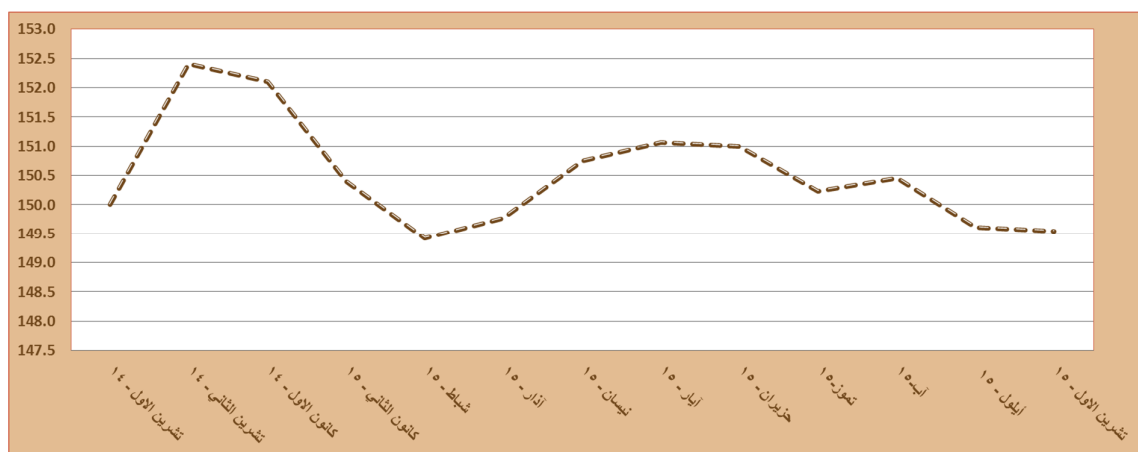
قسم الارقام القياسية

تشرين الثاني / 2015

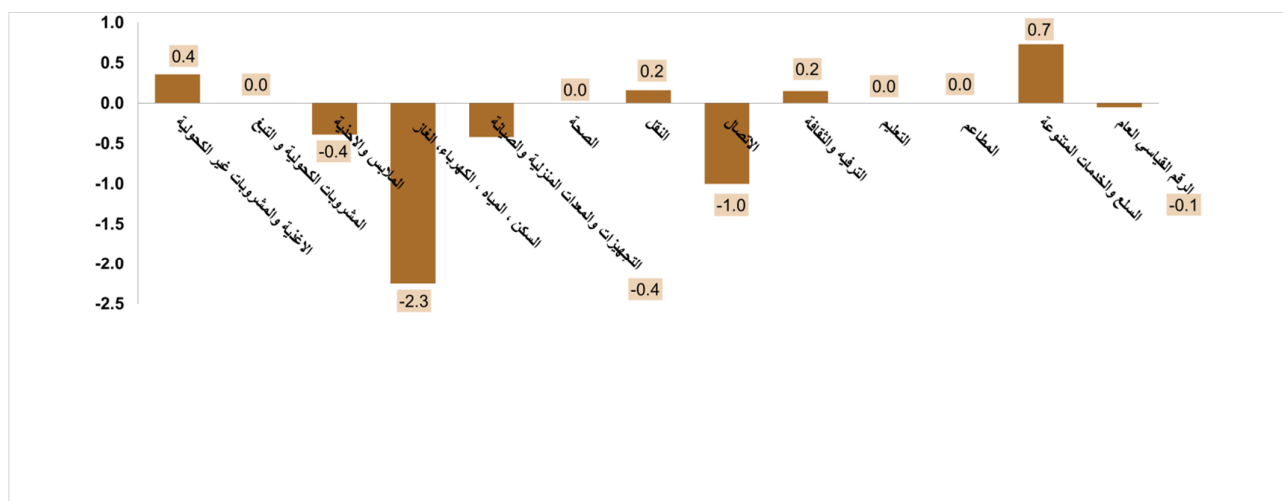
## تحليل معدلات التضخم

### 1- معدلات التضخم الشهرية

بلغ الرقم القياسي العام لاسعار المستهلك لشهر تشرين الأول / 2015 في الاقليم 149.5% مسجلا انخفاضا مع شهايريلول الماضي من نفس السنة بنسبة 0.1% .



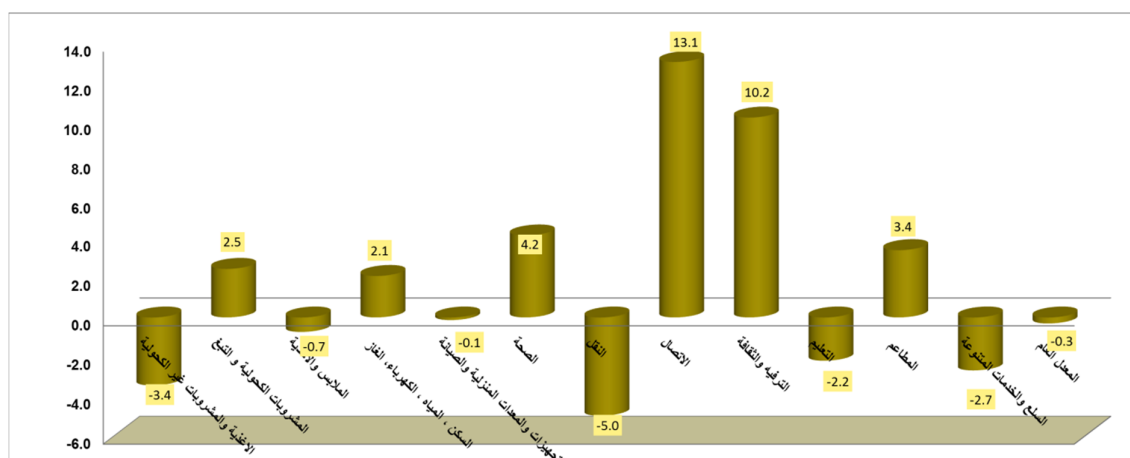
ويرجع ذلك الى انخفاض اسعار الاقسام السلعية التالية : (السكن (المياه ، الكهرباء ، الغاز)) بنسبة 2.3% ، التجهيزات والمعدات المنزلية والصيانة ، الملابس والاحذية ، الاتصال ، وبنسب 0.4 % ، 0.4 % ، 1.0% ، على التوالي .



## 2- معدلات التضخم السنوية

بلغ الرقم القياسي العام لاسعار المستهلك لشهر تشرين الاول / 2015 في الاقليم 149.5% مسجلا انخفاضا مع شهر تشرين الاول 2014 والذي كان يبلغ 150.0% ونسبة الانخفاض بلغت 0.3% .  
وذلك بسبب انخفاض الارقام القياسية للاقسام التالية :

النقل بنسبة 5.0% ، الاغذية والمشروبات بنسبة 3.4% ، السلع والخدمات بنسبة 2.7% ، التعليم بنسبة 2.2% ، الملابس والاحذية بنسبة 0.7% ، التجهيزات المنزلية بنسبة 0.1% .



## 3- معدلات التضخم بالمقارنة مع سنة 2007

بلغ الرقم القياسي لاسعار المستهلك لشهر تشرين الاول 2015 149.5% اي ان المستوى العام لاسعار انخفض بنسبة 49.5% عما هو عليه في سنة 2007 .

## 4- معدلات التضخم لمحافظة اقليم كردستان

بلغ الرقم القياسي لمحافظة اربيل 161.9% وقد سجل تعادلا مع الشهر السابق ، وفي محافظة السليمانية فقد بلغ 141.49% وانخفض بنسبة 0.1% اما في محافظة دهوك فقد بلغ 143.7% وانخفض بنسبة 0.4% .

# الجداول

## الرقم القياسي لأسعار المستهلك لإقليم كردستان / تشرين الأول / 2015

ت	القسم / المجموعة الرئيسية / المجموعة الفرعية	كانون الثاني	شباط	آذار	نيسان	أيار	حزيران	تموز	أب	أيلول	تشرين الأول	تشرين الثاني	كانون الأول	Divisions
		Jan	Feb	Mar	April	May	Jun	Jul	Aug	Sep	Oct	Nov	Dec	
		2015	2015	2015	2015	2015	2015	2015	2015	2015	2015	2015	2015	
1	الأغذية والمشروبات غير الكحولية	165.4	162.5	165	164.1	165.2	161.5	154.6	159.8	160.0	160.0			<b>1 Food and Non-Alcoholic Beverages</b>
11	الأغذية	167.1	164	166.8	165.8	166.9	163.1	161	161.3	161.5	161.5			<b>11 Food</b>
111	الخبز والحبوب	119.7	119.4	123.4	122.5	121.9	121.9	122.1	117.4	117.5	117.4			<b>111 Cereals and their products</b>
112	اللحوم	156.3	160.4	161.6	160.6	161.9	161.8	161.2	161	162.8	161.6			<b>112 Meats</b>
113	الأسماك	131.1	129.3	131.9	132.2	131.5	131.6	131.8	132.3	133.4	133.5			<b>113 Fish</b>
114	اللبن والجبن والبيض	124	122.6	121.7	117.3	118.7	120.6	119.7	120.2	118.7	118.1			<b>114 Yogurt, Cheese and Eggs</b>
115	الزيوت والدهون	108.7	105.3	104.9	104.8	101.1	101.7	103.6	101.8	101.7	101.4			<b>115 Oils and Fats</b>
116	الفواكه	202.8	208.1	209.8	210.4	216.4	193.7	194.6	198.3	196.0	193.8			<b>116 Fruits</b>
117	الخضراوات	207.4	190	196.9	196	197	196	187.2	187.6	188.6	192.6			<b>117 Vegetables</b>
118	السكر والمنتجات السكرية	172.8	171.7	172.3	169.1	169.2	169.7	169.9	174	173.9	168.5			<b>118 Sugar and Sugar Products</b>
119	منتجات الأغذية الأخرى	148.1	149.5	148.4	149.2	149.2	149.2	150.4	149.7	150.8	149.4			<b>119 Other Food Products</b>
12	المشروبات غير الكحولية	132.2	132.7	132.9	132.9	132.9	131.8	131	132.7	133.4	133.5			<b>12 Non-Alcoholic Beverages</b>
2	المشروبات الكحولية و التبغ	125.5	125.5	125.5	125.5	125.5	127	128.6	128.6	128.6	128.6			<b>2 Alcoholic beverages &amp; Tobacco</b>
3	الملابس والأحذية	149	147.8	147	145.9	145.1	145.7	147.2	147	147.9	147.3			<b>3 Clothes and Footwear</b>
31	الملابس	148.3	147.1	146.1	144.6	143.7	144.7	146.5	146.2	147.1	146.5			<b>31 Clothes</b>
311	مواد الملابس	216.2	223.3	221.8	221.8	203.9	203.9	209.9	208.9	210.3	210.3			<b>311 Cloth Fabrics</b>
312	خدمات خياطة الملابس	163.3	163.4	163.4	163.3	162.7	162.7	162.7	162.7	163.4	163.4			<b>312 Sewing Clothes Services</b>
313	ملابس رجالية جاهزة	136.7	134.3	134.2	133.9	132.9	133.3	136.4	134.5	134.8	133.0			<b>313 Men's Readymade Wear</b>
314	ملابس نسائية جاهزة	140.9	140.6	139.9	140	139.8	140.4	140.8	143.4	146.3	146.6			<b>314 Ladies' Readymade Wear</b>
315	ملابس أطفال جاهزة	184.1	183.3	182	176.8	176.4	176	178	180.9	174.4	174.4			<b>315 Children's Readymade Wear</b>
316	تنظيف الملابس	148.3	148.3	149.3	149.3	149.3	149.8	151.3	148.7	153.4	152.5			<b>316 Clothes Cleaning</b>
32	الأحذية	150.2	149.2	149.2	148.6	148.6	148.3	148.4	148.3	149.3	149.2			<b>32 Footwear</b>

## تابع

ت	القسم / المجموعة الرئيسية / المجموعة الفرعية	كانون الثاني	شباط	آذار	نيسان	ايار	حزيران	تموز	اب	أيلول	تشرين الأول	تشرين الثاني	كانون الأول		
		Jan	Feb	Mar	April	May	Jun	Jul	Aug	Sep	Oct	Nov	Dec		
		2015	2015	2015	2015	2015	2015	2015	2015	2015	2015	2015	2015		
4	Housing, Water, Electricity & LPG	117.8	117.9	110.8	99.5	97.1	111.3	114.7	119.6	104.0	101.1			4	السكن ، المياه ، الكهرباء ، الغاز
411	Rent	171.3	171.3	171.3	177	102.3	177	177.6	177.6	177.6	177.2			411	الاجار
412	House Maintenance and Services	140.7	141.5	142.7	141.5	141.5	141.5	141.5	141.4	141.0	141.0			412	صيانة وخدمات المسكن
413	Electricity and Water Supply	91.6	96.4	79.8	56.6	44.8	86.7	95.8	66.6	47.9	34.8			413	امدادات المياه والكهرباء
414	Fuels(gasoline, kerosene and LPG)	128.8	121.2	120.2	109.3	114.9	109.5	109.9	112.5	112.5	112.5			414	الوقود( البنزين و النفط و الغاز )
5	House Supplies , Appliances & Maintenance	125.6	127	127.3	128.9	128.9	130	129.3	128.7	127.3	127.1			5	التجهيزات والمعدات المنزلية والصيانة
51	Furniture & Equipment	125.2	129.5	129.7	128.2	128.2	130.1	129.7	129.3	128.0	128.6			51	الاثاث والتجهيزات
52	Home Appliances	126.4	125.1	125.5	130.1	130.1	129.9	129.7	127.8	127.4	126.3			52	الاجهزة المنزلية
6	Health	218.3	220.1	227.2	227.2	227.3	227.5	227.6	227.6	227.6	227.6			6	الصحة
7	Transportation	110	108.9	107.1	106.9	106.8	107.3	108.2	108.8	108.8	109.0			7	النقل
8	Communications	74.2	74.2	74.2	76.8	76.8	76.8	75.3	81.9	84.8	83.9			8	الاتصال
9	Recreation and Culture	93.9	94	94	94.4	94.4	95.1	95.1	105.0	103.5	103.7			9	الترفيه والثقافة
10	Education	261.4	260.7	249.2	249.2	249.2	248	247.5	252.7	252.8	252.8			10	التعليم
11	Restaurants	161.8	161	164.4	164.8	164.8	164.3	163.8	164.9	164.9	164.9			11	المطاعم
12	Misc. Services and Goods	159	157.8	158.4	159	161.4	160.2	150.3	149.1	150.5	151.9			12	السلع والخدمات المتنوعة
0	General Index Number	150.4	149.4	149.8	150.7	151.1	151	150.2	150.5	149.6	149.5			0	الرقم القياسي العام

## الرقم القياسي لأسعار المستهلك لمحافظة اربيل / تشرين الأول / 2015

ت	القسم / المجموعة الرئيسية / المجموعة الفرعية	كانون الثاني	شباط	آذار	نيسان	ايار	حزيران	تموز	أب	أيلول	تشرين الأول	تشرين الثاني	كانون الأول
		Jan	Feb	Mar	April	May	Jun	Jul	Aug	Sep	Oct	Nov	Dec
		2015	2015	2015	2015	2015	2015	2015	2015	2015	2015	2015	2015
<b>1</b>	<b>Food and Non-Alcoholic Beverages</b>										167.3	165.9	167.3
<b>11</b>	<b>Food</b>										168.6	167.1	168.7
111	Cereals and their products										121.5	121.5	121
112	Meats										152.0	152.0	153
113	Fish										140.5	140.5	140.4
114	Yogurt, Cheese and Eggs										117.3	118.8	123.9
115	Oils and Fats										108.6	109.5	110.2
116	Fruits										211.3	211.4	218.5
117	Vegetables										196.2	190.5	190.5
118	Sugar and Sugar Products										203.8	203.8	204.3
119	Other Food Products										202.9	202.9	200.2
12	Non-Alcoholic Beverages										140.4	140.4	138.1
<b>2</b>	<b>Alcoholic beverages &amp; Tobacco</b>										131.2	131.2	131.2
<b>3</b>	<b>Clothes and Foot wear</b>										165.3	166.5	165.7
31	Clothes										167.4	168.9	168
311	Cloth Fabrics										266.6	266.6	263.8
312	Sewing Clothes Services										193.6	193.6	193.6
313	Men's Readymade Wear										160.6	165.0	166.6
314	Ladies' Readymade Wear										157.4	156.4	148.9
315	Children's Readymade Wear										178.4	178.4	185.4
316	Clothes Cleaning										179.0	179.0	179
32	Footwear										153.8	153.8	153.1

## تابع

ت	القسم / المجموعة الرئيسية / المجموعة الفرعية	كانون الثاني	شباط	آذار	نيسان	ايار	حزيران	تموز	اب	أيلول	تشرين الأول	تشرين الثاني	كانون الأول	Divisions	ت
		Jan	Feb	Mar	April	May	Jun	Jul	Aug	Sep	Oct	Nov	Dec		
		2015	2015	2015	2015	2015	2015	2015	2015	2015	2015	2015	2015		
4	السكن ، المياه ، الكهرباء ، الغاز	136.1	131	111.1	102.1	102.1	126.7	131.2	133.1	105.7	110.7			Housing, Water, Electricity & LPG	4
411	الاجيار	221.5	221.5	221.5	221.8	19.5	221.8	223.4	223.4	223.4	221.8	221.8	221.5	Rent	411
412	صيانة وخدمات المسكن	175.1	175.1	175.1	175.1	175.1	175.1	175.1	175.1	174.2	174.2	174.2	175.1	House Maintenance and Services	412
413	امدادات المياه والكهرباء	94.4	94.4	50	44.4	44.4	100	110.1	111.1	50.3	61.1			Electricity and Water Supply	413
414	الوقود( البنزين و النفط و الغاز )	162.2	142.2	140.9	115.6	115.6	115.6	115.6	121.4	121.4	121.4			Fuels(gasoline, kerosene and LPG)	414
5	التجهيزات والمعدات المنزلية والصيانة	129	134.8	134.8	139	139	139	139.1	139.1	138.4	137.1			House Supplies , Appliances & Maintenance	5
51	الاثاث والتجهيزات	126.7	137.9	137.9	137.9	137.9	137.9	137.9	137.9	137.1	137.1			Furniture & Equipment	51
52	الاجهزة المنزلية	131.5	131.5	131.5	140.2	140.2	140.2	140.2	140.6	139.8	137.1			Home Appliances	52
6	الصحة	253.8	253.8	253.8	253.8	253.8	253.8	253.8	253.8	253.8	253.8			Health	6
7	النقل	86.7	86.7	87	86.7	86.7	86.7	86.7	86.8	87.2	87.2			Transportation	7
8	الاتصال	75.6	75.6	75.6	75.6	75.6	75.6	75.6	75.6	83.3	83.3			Communications	8
9	الترفيه والثقافة	97.5	97.5	97.5	97.5	97.5	97.5	97.5	97.5	93.8	93.4			Recreation and Culture	9
10	التعليم	338.5	338.5	307.1	307.1	307.1	307.1	307.1	307.1	307.1	307.1			Education	10
11	المطاعم	191.2	191.2	191.2	191.2	191.2	191.2	191.2	191.2	191.2	191.2			Restaurants	11
12	السلع والخدمات المتنوعة	163.3	163.3	163.4	162.6	163.8	163.8	151.1	147	147.2	151.1			Misc. Services and Goods	12
0	الرقم القياسي العام	165.2	166	164.5	164.6	164	163.4	163.1	163.7	161.9	161.9			General Index Number	0



## الرقم القياسي لأسعار المستهلك لمحافظة السليمانية / تشرين الأول / 2015

ت	القسم / المجموعة الرئيسية / المجموعة الفرعية	كانون الأول	تشرين الثاني	تشرين الأول	أيلول	أب	تموز	حزيران	ايار	نيسان	أذار	شباط	كانون الثاني	
		Dec	Nov	Oct	Sep	Aug	Jul	Jun	May	April	Mar	Feb	Jan	
		2015	2015	2015	2015	2015	2015	2015	2015	2015	2015	2015	2015	
<b>1</b>	<b>Food and Non-Alcoholic Beverages</b>			150.2	151.5	152.3	150.7	151.3	150.7	148.5	149.9	143.9	148.1	<b>1</b> الاغذية والمشروبات غير الكحولية
<b>11</b>	<b>Food</b>			151.5	152.9	153.9	152.4	152.9	152.1	149.7	151.2	144.8	149.4	<b>11</b> الاغذية
<b>111</b>	<b>Cereals and their products</b>			104.1	104.2	104.6	114.9	114.9	115.2	115.2	116.3	106.4	106.2	<b>111</b> الخبز والحبوب
<b>112</b>	<b>Meats</b>			162.0	162.2	162.9	160.6	162.6	163	163	161.7	161.7	160.9	<b>112</b> اللحوم
<b>113</b>	<b>Fish</b>			123.0	124.6	124.6	122.8	124.3	124.3	124.3	124.3	116.7	119.9	<b>113</b> الأسماك
<b>114</b>	<b>Yogurt, Cheese and Eggs</b>			115.5	115.7	115.7	112.5	113.5	112.2	112.2	113.2	113.2	115.8	<b>114</b> اللبن والجبن والبيض
<b>115</b>	<b>Oils and Fats</b>			82.0	81.6	81.6	85	79.8	79.4	79.4	79.9	81.2	90	<b>115</b> الزيوت والدهون
<b>116</b>	<b>Fruits</b>			179.2	183.4	184.9	181.7	173.4	177.2	174.7	174.7	173.8	164.1	<b>116</b> الفواكه
<b>117</b>	<b>Vegetables</b>			189.9	188.5	190.6	183	190.2	185.5	177.3	182.9	164	188	<b>117</b> الخضراوات
<b>118</b>	<b>Sugar and Sugar Products</b>			122.5	134.4	134.4	124.7	125.2	125.1	124.8	129.5	127.7	130.4	<b>118</b> السكر والمنتجات السكرية
<b>119</b>	<b>Other Food Products</b>			115.7	115.5	115.5	117.1	117	117.1	117.1	116.9	116.9	113.7	<b>119</b> منتجات الاغذية الاخرى
<b>12</b>	<b>Non-Alcoholic Beverages</b>			129.5	129.5	129.6	125.6	127.6	130.3	130.3	130.3	130.3	129.3	<b>12</b> المشروبات غير الكحولية
<b>2</b>	<b>Alcoholic beverages &amp; Tobacco</b>			131.9	131.9	131.9	131.9	128.3	124.6	124.6	124.6	124.6	124.6	<b>2</b> المشروبات الكحولية و التبغ
<b>3</b>	<b>Clothes and Footwear</b>			134.2	134.2	134.6	133.5	132.4	130.9	130.9	133.6	133.8	135.2	<b>3</b> الملابس والاحذية
<b>31</b>	<b>Clothes</b>			129.8	129.8	130.6	129.4	127.8	125.5	125.5	129.1	129.5	130.5	<b>31</b> الملابس
<b>311</b>	<b>Cloth Fabrics</b>			184.8	184.8	184.8	184.8	170.8	170.8	170.8	170.8	170.8	154.6	<b>311</b> مواد الملابس
<b>312</b>	<b>Sewing Clothes Services</b>			149.4	149.4	149.4	149.4	149.4	149.4	149.4	149.5	149.5	148.7	<b>312</b> خدمات خياطة الملابس
<b>313</b>	<b>Men's Readymade Wear</b>			112.0	111.8	112.2	113.8	109.8	108.9	108.9	109.5	109.4	112.4	<b>313</b> ملابس رجالية جاهزة
<b>314</b>	<b>Ladies' Readymade Wear</b>			136.1	136.1	137.9	131.3	133.5	132.1	132.1	131.8	131.8	131.5	<b>314</b> ملابس نسائية جاهزة
<b>315</b>	<b>Children's Readymade Wear</b>			164.1	164.1	175	166.9	162.9	163.8	163.8	175.9	174	174.5	<b>315</b> ملابس اطفال جاهزة
<b>316</b>	<b>Clothes Cleaning</b>			146.7	148.7	137.8	143.8	140.2	139.2	139.2	139.2	136.8	136.8	<b>316</b> تنظيف الملابس
<b>32</b>	<b>Footwear</b>			150.8	151.1	149.8	149.9	150.1	150.3	150.3	151.6	151.6	154.1	<b>32</b> الاحذية

تابع

ت	القسم / المجموعة الرئيسية / المجموعة الفرعية	كانون الثاني	شباط	آذار	نيسان	أيار	حزيران	تموز	أب	أيلول	تشرين الأول	تشرين الثاني	كانون الأول
		Jan	Feb	Mar	April	May	Jun	Jul	Aug	Sep	Oct	Nov	Dec
		2015	2015	2015	2015	2015	2015	2015	2015	2015	2015	2015	2015
4	Housing, Water, Electricity & LPG	110.1	110.6	111.6	97.7	98.8	108.9	112.9	115.2	98.1	96.9		
411	Rent	147.4	147.4	147.4	160.5	160.5	160.5	160.5	160.5	160.5	161.0		
412	House Maintenance and Services	130.1	131.8	134.7	131.8	131.8	131.8	131.8	131.8	131.8	131.8		
413	Electricity and Water Supply	93.5	93.5	93.5	57.4	48.2	93.0	105.5	111.1	55.7	51.9		
414	Fuels(gasoline, kerosene and LPG)	97.5	97.5	96.7	93.0	106.2	93.5	94.4	95.6	95.6	95.6		
5	House Supplies , Appliances & Maintenance	118.3	116.7	117.4	119.5	119.5	122.0	120.2	119.4	116.8	117.6		
51	Furniture & Equipment	114.4	114.8	115.2	115.4	115.4	119.9	118.8	114.5	112.0	113.6		
52	Home Appliances	122.8	119.8	120.7	124.4	124.4	124.0	123.0	122.7	122.7	122.7		
6	Health	217.1	221.0	237.7	237.8	237.8	237.8	238.0	238.0	238.0	238.0		
7	Transportation	136.1	133.3	130.0	130.0	130.0	131.1	133.2	134.3	134.3	134.3		
8	Communications	67.1	67.1	67.1	67.2	67.2	67.2	63.7	82.8	82.8	82.8		
9	Recreation and Culture	87.8	87.9	88.0	88.9	88.9	90.8	90.8	114.1	114.1	114.1		
10	Education	218.1	216.6	216.6	216.6	216.6	213.8	212.5	224.9	224.9	224.9		
11	Restaurants	153.2	151.4	159.3	160.1	160.1	158.9	157.8	160.5	160.5	160.5		
12	Misc. Services and Goods	153.7	150.2	152.7	153.7	153.7	154.2	145.5	147.6	146.9	146.1		
0	General Index Number	138.0	136.1	138.4	141.0	141.6	142.8	142.0	143.5	141.5	141.5		

## الرقم القياسي لأسعار المستهلك لمحافظة دهوك / تشرين الأول / 2015

ت	القسم / المجموعة الرئيسية / المجموعة الفرعية	كانون الثاني	تشرين الثاني	تشرين الأول	أيلول	أب	تموز	حزيران	ايار	نيسان	أذار	شباط	كانون الثاني		
		Dec	Nov	Oct	Sep	Aug	Jul	Jun	May	April	Mar	Feb	Jan		
		2015	2015	2015	2015	2015	2015	2015	2015	2015	2015	2015	2015		
<b>1</b>	<b>Food and Non-Alcoholic Beverages</b>			167.2	167.0	161.5	169	174.1	178.3	173.4	172.3	171.7	176.8	<b>1</b>	<b>الأغذية والمشروبات غير الكحولية</b>
<b>11</b>	<b>Food</b>			169.2	169.0	163.1	171	176.4	180.8	175.7	174.5	174	179.3	<b>11</b>	<b>الأغذية</b>
<b>111</b>	<b>Cereals and their products</b>			137.3	137.7	137.3	139	138.1	137.4	137.8	138.1	138.8	139	<b>111</b>	<b>الخبز والحبوب</b>
<b>112</b>	<b>Meats</b>			177.9	183.0	171.4	176.9	175.9	175.7	169	174.6	168.4	171.1	<b>112</b>	<b>اللحوم</b>
<b>113</b>	<b>Fish</b>			142.4	138.6	133.8	134.7	131	130.7	133.7	132.2	135.3	137.8	<b>113</b>	<b>الأسماك</b>
<b>114</b>	<b>Yogurt, Cheese and Eggs</b>			125.0	124.5	122.6	134.7	131	130.7	133.7	132.2	135.3	137.8	<b>114</b>	<b>اللبن والجبن والبيض</b>
<b>115</b>	<b>Oils and Fats</b>			128.3	129.3	128.5	127.2	129.4	122.8	120	124.8	126.4	128.5	<b>115</b>	<b>الزيوت والدهون</b>
<b>116</b>	<b>Fruits</b>			192.6	194.1	189.9	130.1	131.4	129.1	141	140.7	139.8	138.5	<b>116</b>	<b>الفواكه</b>
<b>117</b>	<b>Vegetables</b>			191.8	185.2	176.4	209	219.2	225.2	211.4	206.7	197	202.4	<b>117</b>	<b>الخضراوات</b>
<b>118</b>	<b>Sugar and Sugar Products</b>			200.1	201.5	201.5	189.8	206.6	223.8	216.1	206.8	213.3	228	<b>118</b>	<b>السكر والمنتجات السكرية</b>
<b>119</b>	<b>Other Food Products</b>			123.1	130.1	129.6	201.5	199.5	197.5	197.5	197.6	197.9	197.9	<b>119</b>	<b>منتجات الأغذية الأخرى</b>
<b>12</b>	<b>Non-Alcoholic Beverages</b>			129.4	128.7	129.3	129.7	124.3	124	124	124	129.3	129.3	<b>12</b>	<b>المشروبات غير الكحولية</b>
<b>2</b>	<b>Alcoholic beverages &amp; Tobacco</b>			117.1	117.1	117.1	129.3	129.3	129	129	129	128.1	128.1	<b>2</b>	<b>المشروبات الكحولية و التبغ</b>
<b>3</b>	<b>Clothes and Footwear</b>			142.3	142.9	138.8	117.1	117.1	117.1	117.1	117.1	117.1	117.1	<b>3</b>	<b>الملابس والأحذية</b>
<b>31</b>	<b>Clothes</b>			143.2	143.9	139.4	142	137.4	137.6	140.1	140.1	143.3	145.9	<b>31</b>	<b>الملابس</b>
<b>311</b>	<b>Cloth Fabrics</b>			162.2	162.2	160.4	165.1	165.1	165.1	164.9	164.9	172	171	<b>311</b>	<b>مواد الملابس</b>
<b>312</b>	<b>Sewing Clothes Services</b>			138.3	138.3	134.9	143.1	137.7	137.7	140.6	140.6	144.4	147.5	<b>312</b>	<b>خدمات خياطة الملابس</b>
<b>313</b>	<b>Men's Readymade Wear</b>			126.9	128.0	122.7	165.1	165.1	165.1	164.9	164.9	172	171	<b>313</b>	<b>ملابس رجالية جاهزة</b>
<b>314</b>	<b>Ladies' Readymade Wear</b>			148.9	149.3	144.9	135.1	135.1	134.9	137.9	137.9	137.9	139.1	<b>314</b>	<b>ملابس نسائية جاهزة</b>
<b>315</b>	<b>Children's Readymade Wear</b>			188.2	188.2	185.1	187.7	186.4	186.4	188.2	188.2	198.6	201.6	<b>315</b>	<b>ملابس اطفال جاهزة</b>
<b>316</b>	<b>Clothes Cleaning</b>			117.1	117.1	117.1	129	122.2	122.1	127	127	127.5	131.8	<b>316</b>	<b>تنظيف الملابس</b>
<b>32</b>	<b>Footwear</b>			137.7	137.7	136.4	136.7	135.9	137.1	137.1	137.1	137.4	137.1	<b>32</b>	<b>الأحذية</b>

## تابع

ت	القسم / المجموعة الرئيسية / المجموعة الفرعية	كانون الثاني	شباط	آذار	نيسان	ايار	حزيران	تموز	أب	أيلول	تشرين الأول	تشرين الثاني	كانون الأول	Divisions	
		Jan	Feb	Mar	April	May	Jun	Jul	Aug	Sep	Oct	Nov	Dec		
		2015	2015	2015	2015	2015	2015	2015	2015	2015	2015	2015	2015		
4	السكن ، المياه ، الكهرباء، الغاز	101	109.3	108.6	98.4	84.5	88.8	88.8	104.7	113.0	92.6			<b>4 Housing, Water, Electricity &amp; LPG</b>	
411	الايجار	130.9	130.9	130.9	130.9	130.8	130.8	130.8	130.9	130.9	130.7			411 Rent	
412	صيانة وخدمات المسكن	130.9	130.9	130.9	130.8	130.8	130.8	130.9	101.1	100.4	100.4			412 House Maintenance and Services	
413	امدادات المياه والكهرباء	82.4	105.9	104.7	76.5	38.2	50	50	94.1	117.6	61.8			413 Electricity and Water Supply	
414	الوقود( البنزين و النفط و الغاز )	101.2	101.2	101.2	101.2	101.2	101.4	101.4	131.6	131.6	131.6			414 Fuels(gasoline, kerosene and LPG)	
5	التجهيزات والمعدات المنزلية والصيانة	134.5	134.3	134.3	130.2	130.2	130.2	130.2	129.3	129.3	129.0			<b>5 House Supplies , Appliances &amp; Maintenance</b>	
51	الاثاث والتجهيزات	133.3	132.5	131.6	131.6	131.6	131.6	131.6	144.2	144.4	144.2			51 Furniture & Equipment	
52	الاجهزة المنزلية	134.5	134.3	134.3	130.2	130.2	130.2	130.2	114.6	115.1	114.6			52 Home Appliances	
6	الصحة	157.3	158	158	158	158.5	159.2	159.2	159.2	159.3	159.3			6 Health	
7	النقل	144.9	144.9	144.9	137.2	137.2	137.2	137.2	95.1	95.1	95.9			7 Transportation	
8	الاتصال	124.8	124.5	124.5	123.9	123.9	123.9	123.9	91.5	91.5	87.4			8 Communications	
9	الترفيه والثقافة	157.3	158	158	158.5	159.2	159.2	159.2	99.9	99.9	99.9			9 Recreation and Culture	
10	التعليم	212.7	212.7	212.7	212.7	212.7	212.7	212.7	212.9	212.9	212.9			10 Education	
11	المطاعم	126.8	126.8	126.8	127.1	127.1	127.1	127.1	127.1	127.1	127.1			11 Restaurants	
12	السلع والخدمات المتنوعة	162.2	163.8	161	166.3	167.1	166.3	166.3	162.0	163.7	162.0			12 Misc. Services and Goods	
0	الرقم القياسي العام	149	147.1	146.9	146.2	147.3	145.8	144.2	141.3	144.3	143.7			<b>0 General Index Number</b>	

معدل التغير الشهري لإقليم كردستان / الست اشهر الاولى لسنة 2015

#	Division	حزيران		ايار		نيسان		اذار		شباط		كانون الثاني		كانون الاول		الاقسام الرئيسية	ت				
		معدل التضخم	June 2015	May 2015	معدل التضخم	May 2015	April 2015	معدل التضخم	April 2015	March 2015	معدل التضخم	March 2015	Feb 2015	معدل التضخم	Feb 2015			Jan 2015	معدل التضخم	Jan 2015	Dec 2014
1	Food and Non-Alcoholic Beverages	-2.2	161.5	165.2	0.7	165.2	164.1	-0.6	164.1	165	1.6	165	162.5	-1.8	162.5	165.4	-3	165.4	170.5	الاغذية والمشروبات غير الكحولية	1
2	Alcoholic Beverages & Tobacco	1.2	127	125.5	0	125.5	125.5	0	125.5	125.5	0	125.5	125.5	0	125.5	125.5	0	125.5	125.5	المشروبات الكحولية والتبغ	2
3	Clothes and Footwear	0.4	145.7	145.1	-0.5	145.1	145.9	-0.8	145.9	147	-0.5	147	147.8	-0.8	147.8	149	-1.2	149	150.8	الملابس والأحذية	3
4	Housing, Water ,Electricity & LPG	14.7	111.3	97.1	-2.4	97.1	99.5	-10.2	99.5	110.8	-6	110.8	117.9	0.1	117.9	117.8	5.2	117.8	112	السكن ، المياه ، الكهرباء، الغاز	4
5	House Supplies , Appliances & Maintenance	0.8	130	128.9	0	128.9	128.9	1.2	128.9	127.3	0.3	127.3	127	1.1	127	125.6	-1	125.6	126.9	التجهيزات والمعدات المنزلية والصيانة	5
6	Health	0.1	227.5	227.3	0	227.3	227.2	0	227.2	227.2	3.2	227.2	220.1	0.8	220.1	218.3	0	218.3	218.3	الصحة	6
7	Transportation	0.4	107.3	106.8	-0.1	106.8	106.9	-0.1	106.9	107.1	-1.7	107.1	108.9	-1	108.9	110	-3.5	110	114.1	النقل	7
8	Communications	0	76.8	76.8	0	76.8	76.8	3.5	76.8	74.2	0	74.2	74.2	0	74.2	74.2	0	74.2	74.2	الاتصال	8
9	Recreation and Culture	0.8	95.1	94.4	0	94.4	94.4	0.4	94.4	94	0	94	94	0.1	94	93.9	0	93.9	94	الترفيه والثقافة	9
10	Education	-0.5	248	249.2	0	249.2	249.2	0	249.2	249.2	-4.4	249.2	260.7	-0.2	260.7	261.4	0	261.4	261.4	التعليم	10
11	Restaurants	-0.3	164.3	164.8	0	164.8	164.8	0.2	164.8	164.4	2.1	164.4	161	-0.5	161	161.8	0	161.8	161.8	المطاعم	11
12	Misc. Services and Goods	-0.7	160.2	161.4	1.5	161.4	159	0.4	159	158.4	0.3	158.4	157.8	-0.7	157.8	159	3.4	159	153.8	السلع والخدمات المتنوعة	12
0	General Index Number	0.0	151	151.1	0.2	151.1	151	0.7	150.7	149.8	0.2	149.8	149.4	-0.6	149.4	150.4	-1.2	150.4	152.1	المعدل العام	0

## معدل التغير الشهري لإقليم كردستان / أيلول - تشرين الأول / 2015

#	Division	كانون الأول		تشرين الثاني		تشرين الأول		أيلول		أب		تموز		حزيران		الاقسام الرئيسية	ت				
		معدل التضخم	Dec 2015	Nov 2015	معدل التضخم	Nov 2015	Oct 2015	معدل التضخم	Oct 2015	Sep 2015	معدل التضخم	Sep 2015	Aug 2015	معدل التضخم	July 2015			June 2015			
1	Food and Non-Alcoholic Beverages							0.4	160.6	160.0	0.2	160.0	159.8	0.2	159.8	159.4	-1.3	159.4	161.5	الاعذية والمشروبات غير الكحولية	1
02	Alcoholic Beverages&Tobacco							0.0	128.6	128.6	2.5	128.6	125.5	-2.4	125.5	128.6	1.2	128.6	127.0	المشروبات الكحولية والتبغ	2
03	Clothes and Footwear							-0.4	147.3	147.9	15.0	147.9	128.6	-12.6	128.6	147.2	1.0	147.2	145.7	الملابس والأحذية	03
04	Housing, Water,Electricity & LPG							-2.3	101.6	104.0	-13.1	104.0	119.6	4.3	119.6	114.7	3.0	114.7	111.3	السكن ، المياه ، الكهرباء، الغاز	04
05	House Supplies , Appliances & Maintenance							-0.4	126.8	127.3	-1.1	127.3	128.7	-0.4	128.7	129.3	-0.6	129.3	130.0	التجهيزات والمعدات المنزلية والصيانة	05
06	Health							0.0	227.6	227.6	-4.0	227.6	227.6	0.0	227.6	227.6	0.0	227.6	227.5	الصحة	06
07	Transportation							0.2	109.0	108.8	0.1	108.8	108.8	0.5	108.8	108.2	0.8	108.2	107.3	النقل	07
08	Communications							-1.0	83.9	84.8	-1.2	84.8	81.9	8.8	81.9	75.3	-1.9	75.3	76.8	الاتصال	08
09	Recreation and Culture							0.2	103.7	103.5	-1.5	103.5	105.0	10.4	105.0	95.1	0.0	95.1	95.1	الترفيه والثقافة	09
10	Education							0.0	252.8	252.8	0.0	252.8	252.7	2.1	252.7	247.5	-0.2	247.5	248.0	التعليم	10
11	Restaurants							0.0	164.9	164.9	0.0	164.9	164.9	0.7	164.9	163.8	-0.3	163.8	164.3	المطاعم	11
12	Misc. Sevices and Goods							0.7	151.6	150.5	0.9	150.5	149.1	-0.8	149.1	150.3	-6.2	150.3	160.2	السلع والخدمات المتنوعة	12
00	General Index Number							-0.1	149.5	149.6	-0.5	149.6	150.5	0.1	150.5	150.2	-0.5	150.2	151.0	المعدل العام	00

## معدل التغير السنوي لإقليم كردستان / الست اشهر الاولى لسنة 2014 و 2015

#	Divisions	معدل التضخم	حزيران	حزيران	معدل التضخم	ايار	ايار	معدل التضخم	نيسان	نيسان	معدل التضخم	اذار	اذار	معدل التضخم	شباط	شباط	معدل التضخم	كانون الثاني	كانون الثاني	القسم / المجموعة الرئيسية / المجموعة الفرعية	ت
			June	June		May	May		April	April		Mar	Mar		Feb	Feb		Jan	Jan		
			2015	2014		2015	2014		2015	2014		2015	2014		2015	2014		2015	2014		
01	Food and Non-Alcoholic Beverages	0.2	161.5	161.1	4.8	165.2	157.7	-1.7	164.1	167.0	-2.7	165.0	169.7	-3.2	162.5	167.9	-3.7	165.4	171.7	الاغذية والمشروبات غير الكحولية	01
02	Alcoholic Beverages & Tobacco	1.2	127.0	125.5	0.0	125.5	125.5	1.8	125.5	123.3	1.6	125.5	123.5	1.6	125.5	123.5	1.6	125.5	123.5	المشروبات الكحولية و التبغ	02
03	Clothes and Footwear	-0.8	145.7	146.9	-2.8	145.1	149.4	-0.3	145.9	146.3	0.9	147.0	145.7	1.3	147.8	145.9	1.3	149.0	147.1	الملابس والاحذية	03
04	Housing, Water, Electricity & LPG	17.8	111.3	94.5	14.0	97.1	85.2	12.4	99.5	88.5	13.0	110.8	98.1	12.1	117.9	105.2	11.4	117.8	105.7	السكن ، المياه ، الكهرباء، الغاز	04
05	House Supplies , Appliances & Maintenance	2.6	130.0	126.6	1.7	128.9	126.8	1.7	128.9	126.8	0.5	127.3	126.7	-4.7	127.0	133.2	-5.7	125.6	133.3	التجهيزات والمعدات المنزلية والصيانة	05
06	Health	6.0	227.5	214.7	8.2	227.3	210.2	8.3	227.2	209.9	8.3	227.2	209.8	4.9	220.1	209.8	4.0	218.3	209.8	الصحة	
07	Transportation	-1.4	107.3	108.8	-2.5	106.8	109.5	-2.3	106.9	109.5	-2.3	107.1	109.5	-0.4	108.9	109.4	0.6	110.0	109.4	النقل	07
08	Communications	3.5	76.8	74.2	3.5	76.8	74.2	3.5	76.8	74.2	0.1	74.2	74.2	0.1	74.2	74.2	-0.1	74.2	74.3	الاتصال	08
09	Recreation and Culture	1.3	95.1	93.9	0.5	94.4	93.9	0.3	94.4	94.0	0.0	94.0	94.0	0.0	94.0	94.0	-0.1	93.9	94.0	الترفيه والثقافة	09
10	Education	-4.0	248.0	258.4	-3.6	249.2	258.4	-3.6	249.2	258.6	-3.6	249.2	258.6	0.8	260.7	258.6	1.1	261.4	258.6	التعليم	10
11	Restaurants	4.6	164.3	157.1	4.9	164.8	157.1	4.9	164.8	157.1	4.6	164.4	157.1	3.5	161.0	155.5	4.0	161.8	155.5	المطاعم	11
12	Misc. services and Goods	0.8	160.2	158.9	2.8	161.4	157.1	0.8	159.0	157.8	-1.0	158.4	160.0	-1.3	157.8	160.0	2.5	159.0	155.1	السلع والخدمات المتنوعة	12
	General Index Number	3.1	151.01	146.5	3.8	151.1	145.6	2.2	150.7	147.6	1.1	149.8	148.2	0.0	149.4	149.4	0.0	150.4	150.4	الرقم القياسي العام	00

## معدل التغير السنوي لإقليم كردستان / تشرين الاول 2014 و 2015

#	Division	معدل التضخم	معدل التضخم		معدل التضخم	معدل التضخم		معدل التضخم	معدل التضخم		معدل التضخم	معدل التضخم		معدل التضخم	معدل التضخم		معدل التضخم	معدل التضخم		القسم / المجموعة الرئيسية / المجموعة الفرعية	ت
			كفون الثاني	كفون الثاني		تشرين الثاني	تشرين الثاني		تشرين الاول	تشرين الاول		أيلول	أيلول		أب	أب		تموز	تموز		
			Dec	Dec		Nov	Nov		Oct	Oct		Sep	Sep		Aug	Aug		July	July		
			2015	2014		2015	2014		2015	2014		2015	2014		2015	2014		2015	2014		
1	Food and Non-Alcoholic Beverages																			الاغذية والمشروبات غير الكحولية	1
2	Alcoholic Beverages&Tobacco																			المشروبات الكحولية و التبغ	2
3	Clothes and Footwear																			الملابس والاحذية	3
4	Housing, Water,Electricity & LPG																			السكن ، المياه ، الكهرباء، الغاز	4
5	House Supplies , Appliances & Maintenance																			التجهيزات والمعدات المنزلية والصيانة	5
6	Health																			الصحة	6
7	Transportation																			النقل	7
8	Communications																			الاتصال	8
9	Recreation and Culture																			الترفيه والثقافة	9
10	Education																			التعليم	10
11	Restaurants																			المطاعم	11
12	Misc. Sevices and Goods																			السلع والخدمات المتنوعة	12
0	General Index Number																			الرقم القياسي العام	0



حقوق النشر محفوظة  
وزارة التخطيط / هيئة إحصاء الإقليم  
للمزيد من المعلومات :  
الصفحة الإلكترونية : [Contact@krso.gov.krd](mailto:Contact@krso.gov.krd)  
البريد الإلكتروني : [www.krso.gov.krd](http://www.krso.gov.krd)  
هاتف : 00964 (0)66 255 91 70