

إحصاءات المنشآت الصناعية الكبيرة لإقليم كردستان لسنة 2013



مديرية الإحصاء الصناعي

	المحتويات
1	المقدمة.....
1	هدف المسح.....
2	منهجية المسح.....
2	شمولية البيانات.....
2	آلية جمع البيانات واصدارها.....
3	تحليل النتائج.....
4	جدول رقم (1): خلاصة نتائج الإحصاء الصناعي للمنشآت الصناعية الكبيرة العاملة لإقليم كردستان للسنوات 2012-2013.....
4	شكل رقم (1): عدد المنشآت الصناعية الكبيرة العاملة لإقليم كردستان للسنوات 2012 - 2013.....
4	شكل رقم (2): معدل عدد المشتغلين في المنشآت الصناعية الكبيرة العاملة لإقليم كردستان للسنوات 2012 - 2013.....
4	شكل رقم (3): مجموع الاجور والرواتب وقيمة الإنتاج والمستلزمات للمنشآت الصناعية الكبيرة العاملة لإقليم كردستان للسنوات 2012-2013.....
5	جدول رقم (2): مؤشرات تحليلية للمنشآت الصناعية الكبيرة العاملة لإقليم كردستان للسنوات 2012-2013.....
5	جدول رقم (3): خلاصة نتائج احصاء المنشآت الصناعية الكبيرة العاملة حسب القطاعات لسنة 2013.....
5	جدول رقم (4): خلاصة نتائج احصاء المنشآت الصناعية الكبيرة العاملة حسب محافظات إقليم كردستان لسنة 2013.....
5	شكل رقم (5): عدد المنشآت الصناعية الكبيرة العاملة حسب القطاع لسنة 2013.....
10-6	جدول رقم (6): عدد المنشآت الصناعية الكبيرة ومعدل عدد المشتغلين والاجور والمزايا حسب القسم والقطاع لسنة 2013.....
14-11	جدول رقم (6): قيمة المبيعات والإنتاج حسب القسم والقطاع في المنشآت الصناعية الكبيرة لسنة 2013.....
18-15	جدول رقم (7): قيمة مستلزمات الانتاج السلعية والخدمية حسب القسم والقطاع في المنشآت الصناعية الكبيرة لسنة 2013.....
26-19	جدول رقم (8): عدد المنشآت الكبيرة والمشتغلين فيها وأجورهم والمزايا المقدمة لهم حسب النشاط والقطاع لسنة 2013.....
34-27	جدول رقم (9): قيمة المبيعات والإنتاج حسب النشاط والقطاع في المنشآت الصناعية الكبيرة لسنة 2013.....
42-35	جدول رقم (10): قيمة مستلزمات الانتاج السلعية والخدمية حسب النشاط والقطاع في المنشآت الصناعية الكبيرة لسنة 2013.....
44-43	جدول رقم (11): عدد المنشآت الكبيرة والمشتغلين فيها وأجورهم والمزايا المقدمة لهم حسب القسم والقطاع لمحافظة دهوك لسنة 2013.....
46-45	جدول رقم (12): عدد المنشآت الكبيرة والعاملين فيها وأجورهم والمزايا المقدمة لهم حسب النشاط والقطاع لمحافظة دهوك لسنة 2013.....
48-47	جدول رقم (13): قيمة المبيعات والإنتاج حسب القسم والقطاع في المنشآت الصناعية الكبيرة لمحافظة دهوك لسنة 2013.....
50-49	جدول رقم (14): قيمة المبيعات والإنتاج حسب القسم والقطاع في المنشآت الصناعية الكبيرة لمحافظة دهوك لسنة 2013.....
53-52	جدول رقم (15): قيمة مستلزمات الانتاج السلعية والخدمية حسب القسم والقطاع في المنشآت الصناعية الكبيرة لمحافظة دهوك لسنة 2013.....
55-54	جدول رقم (16): قيمة مستلزمات الانتاج السلعية والخدمية حسب النشاط والقطاع في المنشآت الصناعية الكبيرة لمحافظة دهوك لسنة 2013.....
58-56	جدول رقم (17): عدد المنشآت الكبيرة والمشتغلين والاجور والمزايا المقدمة لهم حسب القسم والقطاع لمحافظة السليمانية لسنة 2013.....
65-59	جدول رقم (18): عدد المنشآت الكبيرة والعاملين فيها وأجورهم والمزايا المقدمة لهم حسب النشاط والقطاع لمحافظة السليمانية لسنة 2013.....
68-66	جدول رقم (19): قيمة المبيعات والإنتاج حسب القسم والقطاع في المنشآت الصناعية الكبيرة لمحافظة السليمانية لسنة 2013.....
74-69	جدول رقم (20): قيمة المبيعات والإنتاج حسب النشاط والقطاع في المنشآت الصناعية الكبيرة لمحافظة السليمانية لسنة 2013.....
77-75	جدول رقم (21): قيمة مستلزمات الانتاج السلعية والخدمية حسب القسم والقطاع في المنشآت الصناعية الكبيرة لمحافظة السليمانية لسنة 2013.....
84-78	جدول رقم (22): قيمة مستلزمات الانتاج السلعية والخدمية حسب النشاط والقطاع في المنشآت الصناعية الكبيرة لمحافظة السليمانية لسنة 2013.....
88-85	جدول رقم (23): عدد المنشآت الكبيرة والعاملين فيها وأجورهم والمزايا المقدمة لهم حسب القسم والقطاع لمحافظة اربيل لسنة 2013.....
93-89	جدول رقم (24): عدد المنشآت الكبيرة والعاملين فيها وأجورهم والمزايا المقدمة لهم حسب النشاط والقطاع لمحافظة اربيل لسنة 2013.....
97-94	جدول رقم (25): قيمة المبيعات والإنتاج حسب القسم والقطاع في المنشآت الصناعية الكبيرة لمحافظة اربيل لسنة 2013.....
102-98	جدول رقم (26): قيمة المبيعات والإنتاج حسب النشاط والقطاع في المنشآت الصناعية الكبيرة لمحافظة اربيل لسنة 2013.....
107-103	جدول رقم (27): قيمة مستلزمات الانتاج السلعية والخدمية حسب القسم والقطاع في المنشآت الصناعية الكبيرة لمحافظة اربيل لسنة 2013.....
113-108	جدول رقم (28): قيمة مستلزمات الانتاج السلعية والخدمية حسب النشاط والقطاع في المنشآت الصناعية الكبيرة لمحافظة اربيل لسنة 2013.....

مقدمة

يحتل قطاع الصناعة موقعاً هاماً بين القطاعات الاقتصادية في كثير من الأقطار ويلعب دوراً خاصاً في عملية التنمية الاقتصادية وفي تطوير قطاعات الاقتصاد الأخرى وتشغيل الأيدي العاملة وبالتالي المساهمة في الناتج المحلي الإجمالي. ونظراً لهذه الأهمية في ظل الجهود التي يبذلها الجهاز المركزي للإحصاء وهيئة إحصاء إقليم كردستان بتوفير بيانات إحصائية سنوية فعلية دقيقة تبين أداء هذا النشاط في الدولة من أجل تطويره ورفع نسبة مساهمته في الناتج المحلي الإجمالي وذلك بإجراء دراسات تحليلية للبيانات الإحصائية لعدد من المتغيرات الاقتصادية مثل الإنتاج والقيمة المضافة والعمالة والأجور وتكوين رأس المال الثابت ... الخ .

تنفذ مديرية الإحصاء الصناعي بالتعاون مع هيئة إحصاء إقليم كردستان ومديريات الإحصاء في محافظات الإقليم مسحاً سنوياً شاملاً للمنشآت العاملة في هذا القطاع وتصدر تقارير خاصة ببيانات هذه المنشآت متضمنة مؤشرات رئيسية للصناعات الإستخراجية (عدا النفط) والتحويلية حسب القطاعات العام والمختلط والتعاوني والخاص ، وتجدر الإشارة أن محاولات جرت منذ خمسينات القرن الماضي في العراق للتمييز بين الصناعات اليدوية والصناعات البيئية والصناعات الصغيرة والمتوسطة والكبيرة باعتماد معيارين هما استخدام العمالة وتكوين رأس المال (المكنن المستخدمة) حيث ميّزت الصناعات الكبيرة بأنها الصناعات التي تستخدم (30) مشغلاً وأكثر. وبسبب التضخم تم إستبعاد معيار قيمة رأس المال والتركيز على معيار العمالة عند التمييز بين المنشآت الكبيرة والمتوسطة والصغيرة، ويتم شمول المنشآت الكبيرة شمولاً تاماً .

هدف المسح

توفير مؤشرات وبيانات تفصيلية عن النشاط الصناعي وفق توصيات الامم المتحدة في مجال الاحصاءات الصناعية تفي بإحتياجات جميع المستخدمين وراسمي السياسات ومتخذي القرار .

منهجية المسح

دوال تحليل المؤشرات الأحصائية :

إنتاجية العامل من الانتاج	=	قيمة الانتاج \ عدد العاملين
القيمة المضافة	=	الايرادات - المستلزمات
إنتاجية العامل من القيمة المضافة	=	القيمة المضافة \ عدد العاملين
إنتاجية الدينار من الاجور	=	قيمة الانتاج \ الاجور
متوسط نصيب العامل من المستلزمات	=	قيمة المستلزمات \ عدد العاملين
متوسط الأجر السنوي للعامل	=	الأجور \ عدد العاملين
درجة التصنيع %	=	(قيمة المستلزمات \ قيمة الانتاج) * 100
نسبة التغير %	=	(قيمة السنة الحالية \ قيمة السنة السابقة) - 1 * 100

- درجة التصنيع : - النسبة المئوية لمساهمة إجمالي قيمة المستلزمات قياساً الى إجمالي قيمة الإنتاج .
- المدخلات :- مجموع قيم الخامات(المواد الأولية) + مجموع قيم مواد التعبئة والتغليف + مجموع مستلزمات سلعية أخرى + المستلزمات الخدمية
- المخرجات :- فهي مجموع قيم السلع المنتجة .

شمولية البيانات

يشمل المجتمع الإحصائي كافة المنشآت التي يقع نشاطها الرئيس ضمن أنشطة التعدين واستغلال المحاجر والصناعات التحويلية. لا بد من الإشارة إلى إن جمع البيانات لعام 2013 يعتمد على إطار شامل تم توفيره من خلال نتائج الحصر والترقيم لسنة 2009 وبعد تهيئته وتحديثه من قبل مديرية الإحصاء الصناعي بالتعاون مع هيئة إحصاء إقليم كردستان ومديريات الإحصاء في محافظات الإقليم . تم اعتماد دليل التصنيف الصناعي المعياري الدولي لجميع الأنشطة الاقتصادية التنتيخ الرابع (ISIC4).

آلية جمع البيانات وإصدارها

يعد مسح المنشآت الصناعية الكبيرة من المسوح الدورية التي تعتبر خططها التنفيذية من الخطط المنهجية ، يتبع أسلوب الشمول الكلي للمنشآت الصناعية العاملة ويحدث الإطار سنوياً في بداية كل سنة ويهيأ الكادر بالإستمارات المطلوبة بدءاً من جمع البيانات التي تتم بأسلوب المقابلة الشخصية للمسؤول المعني في المنشأة وإعتماد بيانات الميزانية الختامية لها ، ترسل الإستمارات بعد تدقيقها ميدانياً ليتم تدقيقها وترميزها مكتبياً في هيئة إحصاء إقليم كردستان و مديرية الإحصاء الصناعي وفق قواعد التدقيق والترميز المعتمدة وتهيئتها لعملية الإدخال والتدقيق وفق برامجيات النظام في دائرة تكنولوجيا المعلومات لإصدار جداول الإخراج ثم يُعد التقرير مكتبياً .

تحليل النتائج

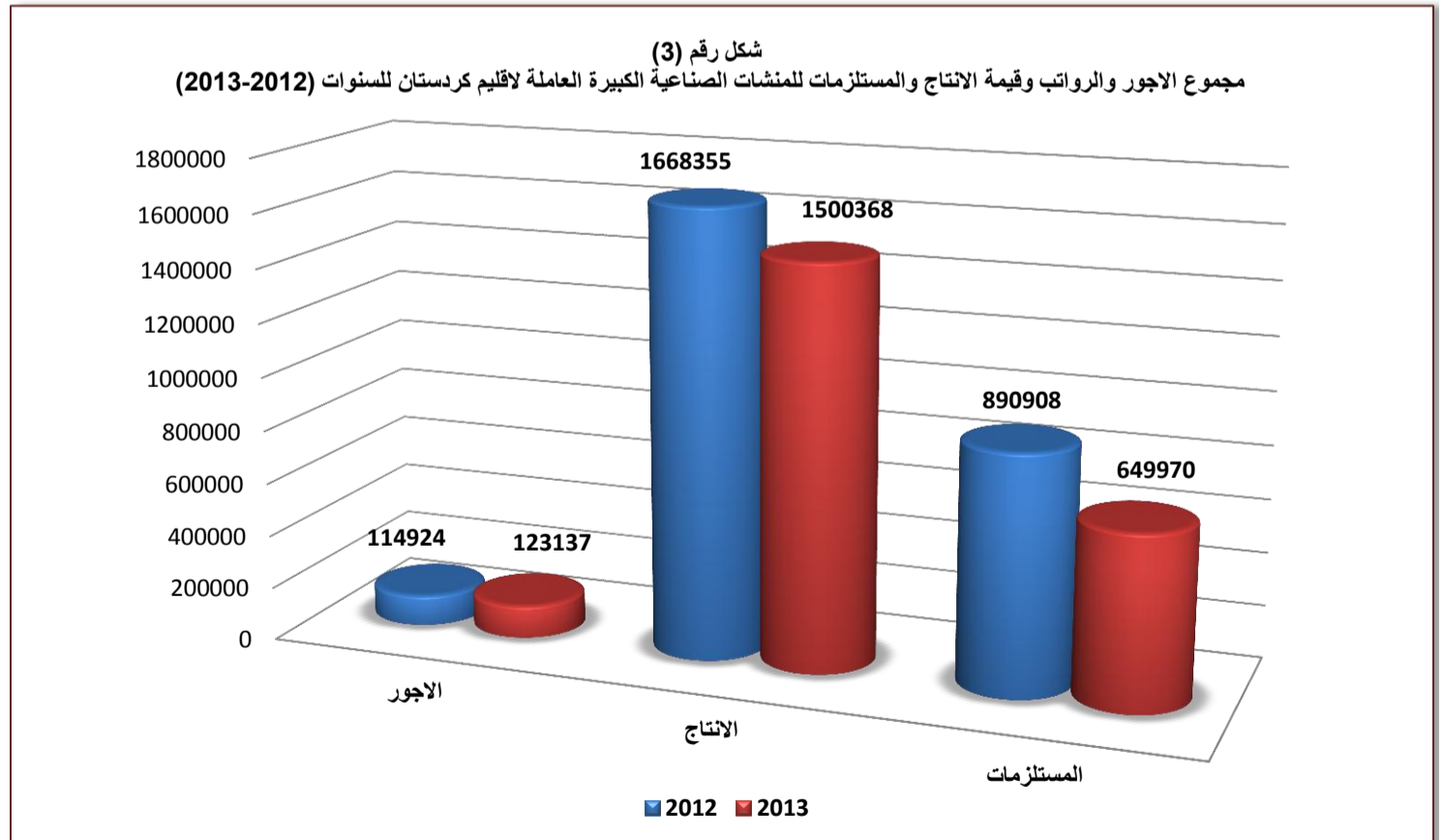
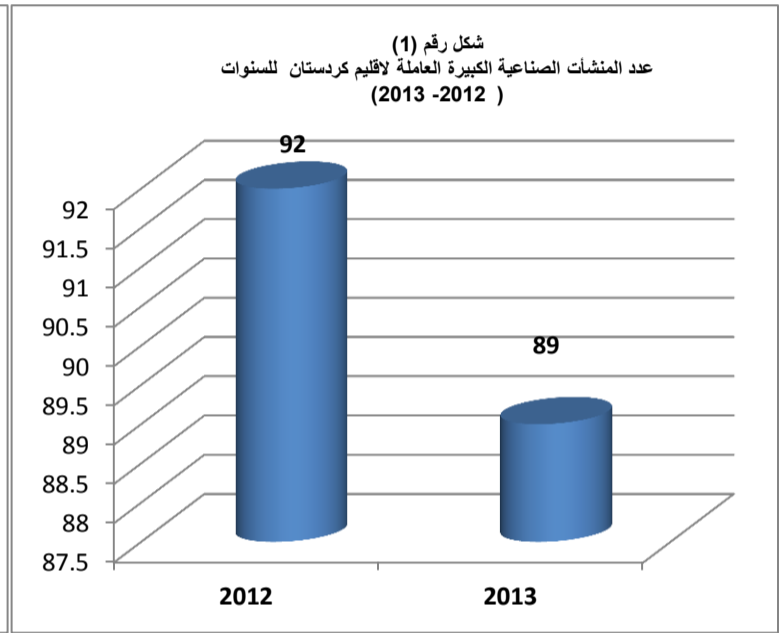
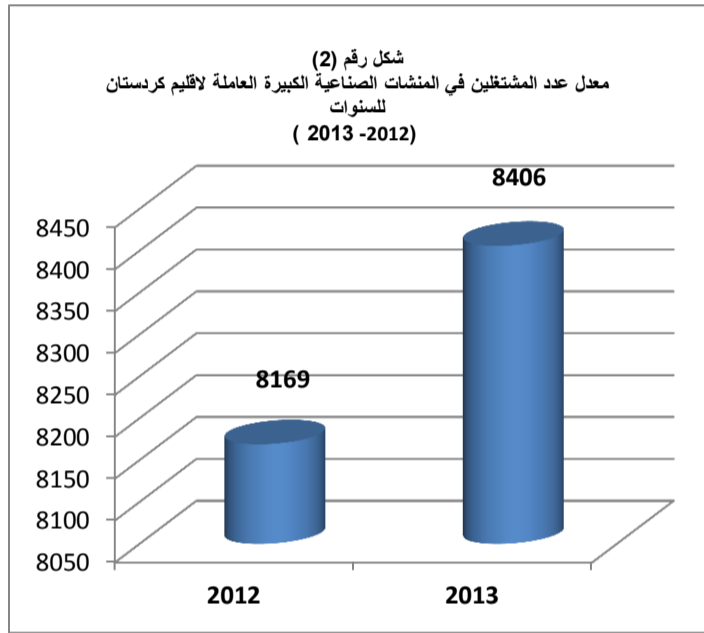
نود الإشارة الى ان قيمة الانتاج غير التام وايرادلت النشاط الخدمي في بعض الانشطة قيمتها تساوي (صفر) وذلك حسب طبيعة العمل في المحافظة حيث انها لا تتضمن هذين المؤشرين .

أهم المؤشرات التحليلية للمنشآت الصناعية الكبيرة العاملة لإقليم كردستان : -

- أولاً - عدد المنشآت :** انخفض عدد المنشآت الصناعية الكبيرة العاملة من (92) منشأة في سنة 2012 الى (89) منشأة في سنة 2013 اي بنسبة انخفاض مقدارها (3.3%) منشأة توزعت الى (12) منشأة في محافظة دهوك و (41) منشأة في محافظة السليمانية و (36) منشأة في محافظة أربيل .
- ثانياً - عدد المشتغلين :** ارتفع عدد المشتغلين في سنة 2013 حيث بلغ (8406) مشتغلاً في حين كان في سنة 2012 (8169) مشتغلاً اي بنسبة ارتفاع مقدارها (2.9%) .
- ثالثاً - قيمة الاجور والمزايا :** ارتفعت قيمة الاجور والمزايا في سنة 2013 حيث بلغت (123137) مليون دينار عما كانت عليه في سنة 2012 والبالغة (114924) اي بنسبة زيادة مقدارها (7.1%) .
- رابعاً - قيمة الإنتاج الصناعي :** انخفضت قيمة الانتاج الصناعي لسنة 2013 حيث بلغت (1500368) مليون دينار مقارنة بسنة 2012 والبالغ (1668355) مليون دينار وبنسبة مقدارها (10.1%) .
- خامساً - قيمة المستلزمات :** انخفضت قيمة المستلزمات في سنة 2013 حيث بلغت (649970) مليون دينار عما كانت عليه في سنة 2012 والبالغة (890908) مليون دينار اي بنسبة (27.1%) .
- سادساً - المبيعات :** بلغت قيمة المبيعات لسنة 2013 (1492264) مليون دينار بينما بلغت (1633984) مليون دينار خلال سنة 2012 اي بنسبة انخفاض مقدارها (8.7%) .
- سابعاً - القيمة المضافة :** ارتفعت القيمة المضافة من (777447) مليون دينار لسنة 2012 الى (850397) مليون لسنة 2013 اي بنسبة (9.4%) .

جدول رقم (1)
 خلاصة نتائج الاحصاء الصناعي للمنشآت الصناعية الكبيرة العاملة لاقليم كردستان للسنوات (2013-2012)

المؤشرات	السنوات	2012	2013	نسبة التغير
عدد المنشآت		92	89	-3.3
معدل عدد المشتغلين		8169	8406	2.9
مجموع الاجور والرواتب والمزايا (مليون دينار)		114924	123137	7.1
قيمة الانتاج بسعر تكلفة عوامل الانتاج (مليون دينار)		1668355	1500368	-10.1
مجموع قيمة المستلزمات (مليون دينار)		890908	649970	-27.1
المبيعات (مليون دينار)		1633984	1492265	-8.7
القيمة المضافة (مليون دينار)		777447	850397	9.4



جدول رقم (2)
مؤشرات تحليلية المنشآت الصناعية الكبيرة العاملة لأقليم كردستان لسنوات (2012-2013)

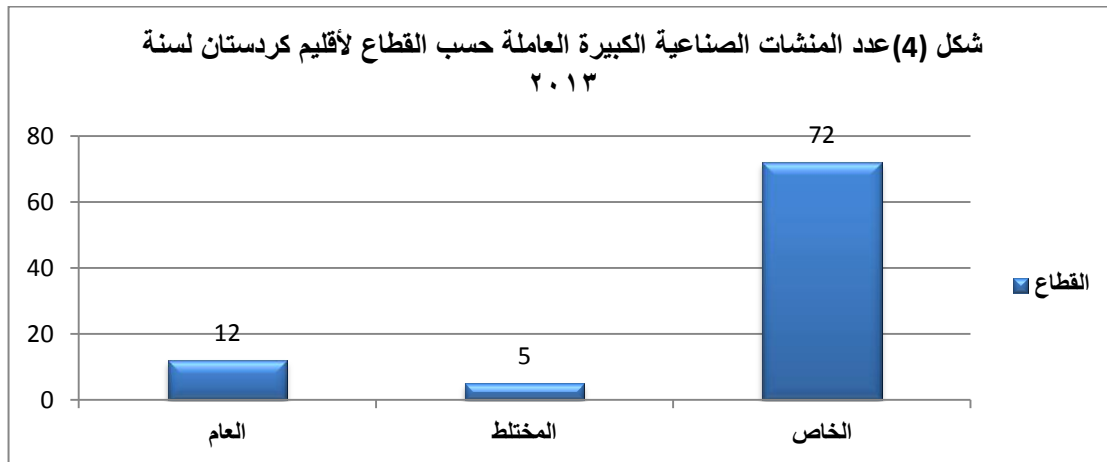
المؤشرات	السنوات	2012	2013	نسبة التغير
انتاجية المشتغل من الانتاج (الف دينار عراقي)		204.2	178.5	-12.6
انتاجية المشتغل من القيمة المضافة (الف دينار عراقي)		95.2	101.2	6.3
متوسط اجر العامل السنوي (العامل باجر)		14.07	14.6	3.8
انتاجية الدينار من الاجور		14.5	12.2	-15.9
درجة التصنيع %		53.40	43.3	-18.9

جدول رقم (3)
خلاصة نتائج احصاء المنشآت الصناعية الكبيرة العاملة حسب القطاعات لسنة 2013

المؤشرات	العام	المختلط	الخاص	المجموع
عدد المنشآت	12	5	72	89
عدد المشتغلين	817	1012	6577	8406
مجموع الاجور والمزايا (مليون دينار)	10321	15172	97644	123137
قيمة الانتاج الصناعي (مليون دينار)	23648	119169	1357551	1500368
قيمة مستلزمات الانتاج (مليون دينار)	12289	48398	589283	649970
قيمة المبيعات (مليون دينار)	23648	118559	1350057	1492265

جدول رقم (4)
خلاصة نتائج احصاء المنشآت الصناعية الكبيرة العاملة حسب محافظات أقليم كردستان لسنة (2013)

المؤشرات	دهوك	سليمانية	اربيل
عدد المنشآت	12	41	36
عدد المشتغلين	443	4336	3627
قيمة الاجور والمزايا (مليون دينار)	4481	71022	47633
مجموع قيمة الانتاج (مليون دينار)	53807	869256	577304
مجموع قيمة المستلزمات (مليون دينار)	25278	432305	192387
مجموع قيمة المبيعات (مليون دينار)	54174	862636	575454



عدد المنشآت الصناعية الكبيرة ومعدل عدد المشتغلين والاجور والمزايا حسب اقسام النشاط الاقتصادي والقطاع لسنة 2013

جدول رقم (5) (الف دينار)

رمز تصنيف (القسم)	اسم الصناعة	القطاع	عدد المنشآت	معدل عدد المشتغلين	اجور ورواتب المشتغلين	المزايا المقدمة للمشتغلين	مجموع الأجور والرواتب والمزايا
10	صناعات المنتجات الغذائية						
	عام		0	0	0	0	0
	مختلط		2	59	468421	49700	518121
	خاص		13	613	4061470	410034	4471504
	المجموع		15	672	4529891	459734	4989625
11	صناعة المشروبات						
	عام		0	0	0	0	0
	مختلط		0	0	0	0	0
	خاص		7	1053	12349884	2112393	14462277
	المجموع		7	1053	12349884	2112393	14462277
13	صناعة المنسوجات						
	عام		4	290	4888928	36000	4924928
	مختلط		0	0	0	0	0
	خاص		0	0	0	0	0
	المجموع		4	290	4888928	36000	4924928

عدد المنشآت الصناعية الكبيرة ومعدل عدد المشتغلين والاجور والمزايا حسب اقسام النشاط الاقتصادي والقطاع لسنة 2013

جدول رقم (5) (الف دينار)

رمز تصنيف (القسم)	اسم الصناعة	القطاع	عدد المنشآت	معدل عدد المشتغلين	اجور ورواتب المشتغلين	المزايا المقدمة للمشتغلين	مجموع الاجور والرواتب والمزايا
15	صناعة المنتجات الجلدية والمنتجات ذات الصلة	عام	0	0	0	0	0
		مختلط	0	0	0	0	0
		خاص	1	36	183800	57652	241452
		المجموع	1	36	183800	57652	241452
16	صناعة الخشب ومنتجات الخشب والفلين، باستثناء الاثاث ، صناعة اصناف من القش ومواد الضفر	عام	0	0	0	0	0
		مختلط	0	0	0	0	0
		خاص	1	38	271584	40820	312404
		المجموع	1	38	271584	40820	312404
17	صناعة الورق ومنتجات الورق	عام	0	0	0	0	0
		مختلط	1	33	192000	16140	208140
		خاص	1	121	1629966	363500	1993466
		المجموع	2	154	1821966	379640	2201606
18	الطباعة واستنساخ وسائط الاعلام المسجلة	عام	5	356	3988781	8120	3996901
		مختلط	0	0	0	0	0
		خاص	2	73	674340	10760	685100
		المجموع	7	429	4663121	18880	4682001

عدد المنشآت الصناعية الكبيرة ومعدل عدد المشتغلين والاجور والمزايا حسب اقسام النشاط الاقتصادي والقطاع لسنة 2013

جدول رقم (5) (الف دينار)

رمز تصنيف (القسم)	اسم الصناعة	القطاع	عدد المنشآت	معدل عدد المشتغلين	اجور ورواتب المشتغلين	المزايا المقدمة للمشتغلين	مجموع الاجور والرواتب والمزايا
19	صناعة فحم الكوك والمنتجات النفطية المكررة						
	عام		3	171	1260616	139200	1399816
	مختلط		0	0	0	0	0
	خاص		9	439	5365180	595311	5960491
	المجموع		12	610	6625796	734511	7360307
22	صناعة منتجات المطاط واللدائن						
	عام		0	0	0	0	0
	مختلط		0	0	0	0	0
	خاص		5	196	1730930	222450	1953380
	المجموع		5	196	1730930	222450	1953380
23	صناعة منتجات المعادن اللافلزية الاخرى						
	عام		0	0	0	0	0
	مختلط		0	0	0	0	0
	خاص		20	2990	48971806	5391714	54363520
	المجموع		20	2990	48971806	5391714	54363520

عدد المنشآت الصناعية الكبيرة ومعدل عدد المشتغلين والاجور والمزايا حسب اقسام النشاط الاقتصادي والقطاع لسنة 2013

جدول رقم (5) (الف دينار)

رمز تصنيف (القسم)	اسم الصناعة	القطاع	عدد المنشآت	معدل عدد المشتغلين	اجور ورواتب المشتغلين	المزايا المقدمة للمشتغلين	مجموع الاجور والرواتب والمزايا
24	صناعة الفلزات القاعدية						
	عام		0	0	0	0	0
	مختلط		1	856	13680508	120200	13800708
	خاص		2	227	3860323	847882	4708205
	المجموع		3	1083	17540831	968082	18508913
25	صناعة منتجات المعادن المشكلة ، باستثناء الآلات والمعدات						
	عام		0	0	0	0	0
	مختلط		1	64	552760	92300	645060
	خاص		6	456	4447423	932252	5379675
	المجموع		7	520	5000183	1024552	6024735
27	صناعة صناعة المعدات الكهربائية						
	عام		0	0	0	0	0
	مختلط		0	0	0	0	0
	خاص		1	96	657600	65200	722800
	المجموع		1	96	657600	65200	722800
29	صناعة المركبات ذات المحركات والمركبات المقطورة ونصف المقطورة						
	عام		0	0	0	0	0
	مختلط		0	0	0	0	0
	خاص		1	32	359000	82000	441000
	المجموع		1	32	359000	82000	441000

عدد المنشآت الصناعية الكبيرة ومعدل عدد المشتغلين والاجور والمزايا حسب اقسام النشاط الاقتصادي والقطاع لسنة 2013

جدول رقم (5) (الف دينار)

رمز تصنيف (القسم)	اسم الصناعة	القطاع	عدد المنشآت	معدل عدد المشتغلين	اجور ورواتب المشتغلين	المزايا المقدمة للمشتغلين	مجموع الاجور والرواتب والمزايا
31	صناعة الاثاث						
	عام		0	0	0	0	0
	مختلط		0	0	0	0	0
	خاص		3	207	1833919	114588	1948507
	المجموع		3	207	1833919	114588	1948507
	مجموع الاقليم						
	عام		12	817	10138325	183320	10321645
	مختلط		5	1012	14893689	278340	15172029
	خاص		72	6577	86397225	11246556	97643781
	المجموع		89	8406	111429239	11708216	123137455

قيمة المبيعات والانتاج حسب القسم والقطاع في المنشآت الصناعية الكبيرة لسنة 2013

جدول رقم (6)

(الف دينار)

رمز تصنيف (القسم)	اسم الصناعة	القطاع	مجموع قيمة المبيعات	قيمة الأنتاج التام الصنع	قيمة الأنتاج غير التام ومنتجات اخرى	ايرادات النشاط الخدمي وتشغيل للغير	اجمالي الأنتاج بسرالسوق (سعرالمنتج)	قيمة الأنتاج بسر تكلفة عوامل الانتاج
10	صناعات المنتجات الغذائية							
	عام		0	0	0	0	0	0
	مختلط		10470000	10470000	0	0	10470000	10470000
	خاص		52938330	52938620	0	6606307	59544927	59544927
	المجموع		63408330	63408620	0	6606307	70014927	70014927
11	صناعة المشروبات							
	عام		0	0	0	0	0	0
	مختلط		0	0	0	0	0	0
	خاص		149183734	150761632	2000	0	150763632	150763632
	المجموع		149183734	150761632	2000	0	150763632	150763632
13	صناعة المنسوجات							
	عام		226970	226970	0	0	226970	226970
	مختلط		0	0	0	0	0	0
	خاص		0	0	0	0	0	0
	المجموع		226970	226970	0	0	226970	226970
15	صناعة المنتجات الجادية والمنتجات ذات الصلة							
	عام		0	0	0	0	0	0
	مختلط		0	0	0	0	0	0
	خاص		10255400	10234080	2300	0	10236380	10236380
	المجموع		10255400	10234080	2300	0	10236380	10236380

قيمة المبيعات والانتاج حسب القسم والقطاع في المنشآت الصناعية الكبيرة لسنة 2013

جدول رقم (6)

(الف دينار)

رمز تصنيف (القسم)	اسم الصناعة	القطاع	مجموع قيمة المبيعات	قيمة الانتاج التام الصنع	قيمة الانتاج غير التام ومنتجات اخرى	ايرادات النشاط الخدمي وتشغيل للغير	اجمالي الانتاج بسرالسوق (سعرالمنتج)	قيمة الانتاج بسر تكلفة عوامل الانتاج
16	صناعة الخشب ومنتجات الخشب والفلين، باستثناء الاثاث، صناعة اصناف من القش ومواد الضفر	عام	0	0	0	0	0	0
		مختلط	0	0	0	0	0	0
		خاص	2668750	2668750	0	0	2668750	2668750
		المجموع	2668750	2668750	0	0	2668750	2668750
17	صناعة الورق ومنتجات الورق	عام	0	0	0	0	0	0
		مختلط	5965440	5965440	0	0	5965440	5965440
		خاص	5664000	5664000	0	0	5664000	5664000
		المجموع	11629440	11629440	0	0	11629440	11629440
18	الطباعة واستنساخ وسائط الاعلام المسجلة	عام	2617520	2617520	0	0	2617520	2617520
		مختلط	0	0	0	0	0	0
		خاص	577576	577576	0	330000	907576	907576
		المجموع	3195096	3195096	0	330000	3525096	3525096
19	صناعة فحم الكوك والمنتجات النفطية المكررة	عام	20803140	20803140	0	0	20803140	20803140
		مختلط	0	0	0	0	0	0
		خاص	196727588	197358054	0	0	197358054	197313054
		المجموع	217530728	218161194	0	0	218161194	218116194

قيمة المبيعات والانتاج حسب القسم والقطاع في المنشآت الصناعية الكبيرة لسنة 2013

جدول رقم (6)

(الف دينار)

رمز تصنيف (القسم)	اسم الصناعة	القطاع	مجموع قيمة المبيعات	قيمة الانتاج التام الصنع	قيمة الانتاج غير التام ومنتجات اخرى	ايرادات النشاط الخدمي وتشغيل للغير	اجمالي الانتاج بسعر السوق (سعر المنتج)	قيمة الانتاج بسعر تكلفة عوامل الانتاج
22	صناعة منتجات المطاط واللدائن							
	عام		0	0	0	0	0	0
	مختلط		0	0	0	0	0	0
	خاص		25549668	25537668	0	25537668	25537668	25537668
	المجموع		25549668	25537668	0	25537668	25537668	25537668
23	صناعة منتجات المعادن اللافلزية الاخرى							
	عام		0	0	0	0	0	0
	مختلط		0	0	0	0	0	0
	خاص		762127745	762149745	0	762149745	762149745	762149745
	المجموع		762127745	762149745	0	762149745	762149745	762149745
24	صناعة الفلزات القاعدية							
	عام		0	0	0	0	0	0
	مختلط		99978000	100588000	0	100588000	100588000	100588000
	خاص		84758254	84424504	0	84424504	84424504	84424504
	المجموع		184736254	185012504	0	185012504	185012504	185012504
25	صناعة منتجات المعادن المشكلة ، باستثناء الآلات والمعدات							
	عام		0	0	0	0	0	0
	مختلط		2145980	2145980	0	2145980	2145980	2145980
	خاص		33960756	32880036	0	120000	33000036	33000036
	المجموع		36106736	35026016	0	120000	35146016	35146016

قيمة المبيعات والانتاج حسب القسم والقطاع في المنشآت الصناعية الكبيرة لسنة 2013

جدول رقم (6)

(الف دينار)

رمز تصنيف (القسم)	اسم الصناعة	القطاع	مجموع قيمة المبيعات	قيمة الانتاج التام الصنع	قيمة الانتاج غير التام ومنتجات اخرى	ايرادات النشاط الخدمي وتشغيل للغير	اجمالي الانتاج بسرالسوق (سعرالمنتج)	قيمة الانتاج بسر تكلفه عوامل الانتاج
27	صناعة صناعة المعدات الكهربائية							
	عام		0	0	0	0	0	0
	مختلط		0	0	0	0	0	0
	خاص		7290000	7290000	0	0	7290000	7290000
	المجموع		7290000	7290000	0	0	7290000	7290000
29	صناعة المركبات ذات المحركات والمركبات المقطورة ونصف المقطورة							
	عام		0	0	0	0	0	0
	مختلط		0	0	0	0	0	0
	خاص		11250000	11250000	0	0	11250000	11250000
	المجموع		11250000	11250000	0	0	11250000	11250000
31	صناعة الاثاث							
	عام		0	0	0	0	0	0
	مختلط		0	0	0	0	0	0
	خاص		7105650	6800840	0	0	6800840	6800840
	المجموع		7105650	6800840	0	0	6800840	6800840
	مجموع الاقليم							
	عام		23647630	23647630	0	0	23647630	23647630
	مختلط		118559420	119169420	0	0	119169420	119169420
	خاص		1350057451	1350535505	4300	7056307	1357596112	1357551112
	المجموع		1492264501	1493352555	4300	7056307	1500413162	1500368162

قيمة مستلزمات الانتاج السلعية والخدمية حسب القسم والقطاع في المنشآت الصناعية الكبيرة لسنة 2013

(الف دينار)

جدول رقم (7)

رمز تصنيف (القسم)	اسم الصناعة	القطاع	خامات ومواد اولية مستخدمة في الانتاج	مواد التعبئة والتغليف المستخدمة في الانتاج	المستلزمات السلعية الأخرى المستخدمة في الانتاج	المستلزمات الخدمية	مجموع قيمة المستلزمات
10	صناعات المنتجات الغذائية						
	عام		0	0	0	0	0
	مختلط		7866120	580170	204270	35800	8686360
	خاص		24153472	6217667	2425048	1873512	34669699
	المجموع		32019592	6797837	2629318	1909312	43356059
11	صناعة المشروبات						
	عام		0	0	0	0	0
	مختلط		0	0	0	0	0
	خاص		42535888	38437315	4314775	2533324	87821302
	المجموع		42535888	38437315	4314775	2533324	87821302
13	صناعة المنسوجات						
	عام		43469	138	38559	31189	113355
	مختلط		0	0	0	0	0
	خاص		0	0	0	0	0
	المجموع		43469	138	38559	31189	113355
15	صناعة المنتجات الجلدية والمنتجات ذات الصلة						
	عام		0	0	0	0	0
	مختلط		0	0	0	0	0
	خاص		6279070	28300	75444	35800	6418614
	المجموع		6279070	28300	75444	35800	6418614

قيمة مستلزمات الانتاج السلعية والخدمية حسب القسم والقطاع في المنشآت الصناعية الكبيرة لسنة 2013

(الف دينار)

جدول رقم (7)

رمز تصنيف (القسم)	اسم الصناعة	القطاع	خامات ومواد اولية مستخدمة في الانتاج	مواد التعبئة والتغليف المستخدمة في الانتاج	المستلزمات السلعية الأخرى المستخدمة في الانتاج	المستلزمات الخدمية	مجموع قيمة المستلزمات
16	صناعة الخشب ومنتجات الخشب والفلين ، باستثناء الاثاث ، صناعة اصناف من القش ومواد الضفر						
	عام		0	0	0	0	0
	مختلط		0	0	0	0	0
	خاص		650000	8784	93586	56700	809070
	المجموع		650000	8784	93586	56700	809070
17	صناعة الورق ومنتجات الورق						
	عام		0	0	0	0	0
	مختلط		72000	206400	48900	30424	357724
	خاص		835200	19670	109785	377000	1341655
	المجموع		907200	226070	158685	407424	1699379
18	الطباعة واستنساخ وسائط الاعلام المسجلة						
	عام		1225144	1015	155454	115400	1497013
	مختلط		0	0	0	0	0
	خاص		635752	0	108022	119400	863174
	المجموع		1860896	1015	263476	234800	2360187
19	صناعة فحم الكوك والمنتجات النفطية المكررة						
	عام		7083610	0	3276034	319270	10678914
	مختلط		0	0	0	0	0
	خاص		42367789	171136	6357744	1731273	50627942
	المجموع		49451399	171136	9633778	2050543	61306856

قيمة مستلزمات الانتاج السلعية والخدمية حسب القسم والقطاع في المنشآت الصناعية الكبيرة لسنة 2013

(الف دينار)

جدول رقم (7)

رمز تصنيف (القسم)	اسم الصناعة	القطاع	خامات ومواد اولية مستخدمة في الانتاج	مواد التعبئة والتغليف المستخدمة في الانتاج	المستلزمات السلعية الأخرى المستخدمة في الانتاج	المستلزمات الخدمية	مجموع قيمة المستلزمات
22	صناعة منتجات المطاط واللدائن						
	عام		0	0	0	0	0
	مختلط		0	0	0	0	0
	خاص		9054196	264120	1026644	437192	10782152
	المجموع		9054196	264120	1026644	437192	10782152
23	صناعة منتجات المعادن اللافلزية الأخرى						
	عام		0	0	0	0	0
	مختلط		0	0	0	0	0
	خاص		96069682	29501531	116266168	117134217	358971598
	المجموع		96069682	29501531	116266168	117134217	358971598
24	صناعة الفلزات القاعدية						
	عام		0	0	0	0	0
	مختلط		37350000	0	396000	242600	37988600
	خاص		2609517	0	7777382	777463	11164362
	المجموع		39959517	0	8173382	1020063	49152962
25	صناعة منتجات المعادن المشكلة ، باستثناء الآلات والمعدات						
	عام		0	0	0	0	0
	مختلط		980000	0	295836	89910	1365746
	خاص		17321182	209032	1209254	959386	19698854
	المجموع		18301182	209032	1505090	1049296	21064600

قيمة مستلزمات الانتاج السلعية والخدمية حسب القسم والقطاع في المنشآت الصناعية الكبيرة لسنة 2013

(الف دينار)

جدول رقم (7)

رمز تصنيف (القسم)	اسم الصناعة	القطاع	خامات ومواد اولية مستخدمة في الانتاج	مواد التعبئة والتغليف المستخدمة في الانتاج	المستلزمات السلعية الأخرى المستخدمة في الانتاج	المستلزمات الخدمية	مجموع قيمة المستلزمات
27	صناعة صناعة المعدات الكهربائية						
	عام		0	0	0	0	0
	مختلط		0	0	0	0	0
	خاص		2582905	89856	60000	77380	2810141
	المجموع		2582905	89856	60000	77380	2810141
29	صناعة المركبات ذات المحركات والمركبات المقطورة ونصف المقطورة						
	عام		0	0	0	0	0
	مختلط		0	0	0	0	0
	خاص		784000	0	98100	47200	929300
	المجموع		784000	0	98100	47200	929300
31	صناعة الاثاث						
	عام		0	0	0	0	0
	مختلط		0	0	0	0	0
	خاص		2010150	3200	170375	191020	2374745
	المجموع		2010150	3200	170375	191020	2374745
	مجموع الاقليم						
	عام		8352223	1153	3470047	465859	12289282
	مختلط		46268120	786570	945006	398734	48398430
	خاص		247888803	74950611	140092327	126350867	589282608
	المجموع		302509146	75738334	144507380	127215460	649970320

عدد المنشآت الكبيرة والمشتغلين فيها واجورهم والمزايا المقدمة لهم حسب النشاط والقطاع لسنة 2013

جدول رقم (8) (الف دينار)

رمز تصنيف (النشاط)	اسم الصناعة	القطاع	عدد المنشآت	معدل عدد المشتغلين	اجور ورواتب المشتغلين	المزايا المقدمة للمشتغلين	مجموع الأجور والرواتب والمزايا
1010	تجهيز وحفظ اللحوم ومنتجاتها						
	عام		0	0	0	0	0
	مختلط		0	0	0	0	0
	خاص		1	87	465228	33450	498678
	المجموع		1	87	465228	33450	498678
1050	صناعة منتجات الالبان						
	عام		0	0	0	0	0
	مختلط		0	0	0	0	0
	خاص		1	73	508200	33680	541880
	المجموع		1	73	508200	33680	541880
1061	طحن الجيوب ومنتجاتها						
	عام		0	0	0	0	0
	مختلط		0	0	0	0	0
	خاص		4	132	1194600	138744	1333344
	المجموع		4	132	1194600	138744	1333344
1074	صناعة المعكرونة والمنتجات النشوية المماثلة						
	عام		0	0	0	0	0
	مختلط		0	0	0	0	0
	خاص		1	33	191500	50920	242420
	المجموع		1	33	191500	50920	242420

عدد المنشآت الكبيرة والمشتغلين فيها واجورهم والمزايا المقدمة لهم حسب النشاط والقطاع لسنة 2013

جدول رقم (8) (الف دينار)

رمز تصنيف (النشاط)	اسم الصناعة	القطاع	عدد المنشآت	معدل عدد المشتغلين	اجور ورواتب المشتغلين	المزايا المقدمة للمشتغلين	مجموع الأجور والرواتب والمزايا
1079	صناعة منتجات الاغذية الاخرى غير المصنعة في محل اخر						
	عام		0	0	0	0	0
	مختلط		1	35	285321	36000	321321
	خاص		6	288	1701942	153240	1855182
	المجموع		7	323	1987263	189240	2176503
1080	صناعة الاعلاف الحيوانية المعدة						
	عام		0	0	0	0	0
	مختلط		1	24	183100	13700	196800
	خاص		0	0	0	0	0
	المجموع		1	24	183100	13700	196800
1104	صناعة المشروبات غير الكحولية وتعبئة المياه المعدنية						
	عام		0	0	0	0	0
	مختلط		0	0	0	0	0
	خاص		7	1053	12349884	2112393	14462277
	المجموع		7	1053	12349884	2112393	14462277
1311	صناعة الغزل وتجهيز الالياف النسيجية						
	عام		1	124	3643418	0	3643418
	مختلط		0	0	0	0	0
	خاص		0	0	0	0	0
	المجموع		1	124	3643418	0	3643418

عدد المنشآت الكبيرة والمشتغلين فيها واجورهم والمزايا المقدمة لهم حسب النشاط والقطاع لسنة 2013

جدول رقم (8) (الف دينار)

رمز تصنيف (النشاط)	اسم الصناعة	القطاع	عدد المنشآت	معدل عدد المشتغلين	اجور ورواتب المشتغلين	المزايا المقدمة للمشتغلين	مجموع الأجور والرواتب والمزايا
1393	صناعة البسط والسجاد	عام	3	166	1245510	36000	1281510
		مختلط	0	0	0	0	0
		خاص	0	0	0	0	0
		المجموع	3	166	1245510	36000	1281510
1511	صناعة وتهيئة وصباغة الجلود والفراء	عام	0	0	0	0	0
		مختلط	0	0	0	0	0
		خاص	1	36	183800	57652	241452
		المجموع	1	36	183800	57652	241452
1621	صناعة رقائق قشرة الخشب وصناعة الخشب المقوى المضغوط والالواح الحبيبية	عام	0	0	0	0	0
		مختلط	0	0	0	0	0
		خاص	1	38	271584	40820	312404
		المجموع	1	38	271584	40820	312404
1709	صناعة منتجات اخرى من الورق والورق المقوى	عام	0	0	0	0	0
		مختلط	1	33	192000	16140	208140
		خاص	1	121	1629966	363500	1993466
		المجموع	2	154	1821966	379640	2201606

عدد المنشآت الكبيرة والمشتغلين فيها واجورهم والمزايا المقدمة لهم حسب النشاط والقطاع لسنة 2013

جدول رقم (8) (الف دينار)

رمز تصنيف (النشاط)	اسم الصناعة	القطاع	عدد المنشآت	معدل عدد المشتغلين	اجور ورواتب المشتغلين	المزايا المقدمة للمشتغلين	مجموع الأجور والرواتب والمزايا
1811	الطباعة						
		عام	5	356	3988781	8120	3996901
		مختلط	0	0	0	0	0
		خاص	2	73	674340	10760	685100
		المجموع	7	429	4663121	18880	4682001
1910	صناعة منتجات افران الكوك						
		عام	3	171	1260616	139200	1399816
		مختلط	0	0	0	0	0
		خاص	7	296	3069580	354356	3423936
		المجموع	10	467	4330196	493556	4823752
1920	صناعة منتجات تكرير النفط						
		عام	0	0	0	0	0
		مختلط	0	0	0	0	0
		خاص	2	143	2295600	240955	2536555
		المجموع	2	143	2295600	240955	2536555
2219	صناعة المنتجات المطاطية						
		عام	0	0	0	0	0
		مختلط	0	0	0	0	0
		خاص	2	90	743090	94460	837550
		المجموع	2	90	743090	94460	837550

عدد المنشآت الكبيرة والمشتغلين فيها واجورهم والمزايا المقدمة لهم حسب النشاط والقطاع لسنة 2013

جدول رقم (8) (الف دينار)

رمز تصنيف (النشاط)	اسم الصناعة	القطاع	عدد المنشآت	معدل عدد المشتغلين	اجور ورواتب المشتغلين	المزايا المقدمة للمشتغلين	مجموع الأجور والرواتب والمزايا
2220	صناعة منتجات اللدائن						
	عام		0	0	0	0	0
	مختلط		0	0	0	0	0
	خاص		3	106	987840	127990	1115830
	المجموع		3	106	987840	127990	1115830
2391	صناعة المنتجات الخزفية الحرارية						
	عام		0	0	0	0	0
	مختلط		0	0	0	0	0
	خاص		2	153	1680300	88232	1768532
	المجموع		2	153	1680300	88232	1768532
2392	صناعة المنتجات الطفلية الانشائية						
	عام		0	0	0	0	0
	مختلط		0	0	0	0	0
	خاص		2	171	1605796	158320	1764116
	المجموع		2	171	1605796	158320	1764116
2393	صناعة منتجات خزفية اخرى						
	عام		0	0	0	0	0
	مختلط		0	0	0	0	0
	خاص		1	16	170400	23040	193440
	المجموع		1	16	170400	23040	193440

عدد المنشآت الكبيرة والمشتغلين فيها واجورهم والمزايا المقدمة لهم حسب النشاط والقطاع لسنة 2013

جدول رقم (8) (الف دينار)

رمز تصنيف (النشاط)	اسم الصناعة	القطاع	عدد المنشآت	معدل عدد المشتغلين	اجور ورواتب المشتغلين	المزايا المقدمة للمشتغلين	مجموع الأجور والرواتب والمزايا
2394	صناعة الاسمنت والجير والجص						
	عام		0	0	0	0	0
	مختلط		0	0	0	0	0
	خاص		3	2123	39409990	4381420	43791410
	المجموع		3	2123	39409990	4381420	43791410
2395	صناعة الاصناف المنتجة من الخرسانة والاسمنت والجص						
	عام		0	0	0	0	0
	مختلط		0	0	0	0	0
	خاص		12	527	6105320	740702	6846022
	المجموع		12	527	6105320	740702	6846022
2410	صناعة الحديد والصلب						
	عام		0	0	0	0	0
	مختلط		1	856	13680508	120200	13800708
	خاص		2	227	3860323	847882	4708205
	المجموع		3	1083	17540831	968082	18508913
2511	صناعة المنتجات المعدنية الانشائية						
	عام		0	0	0	0	0
	مختلط		0	0	0	0	0
	خاص		4	366	3553923	856412	4410335
	المجموع		4	366	3553923	856412	4410335

عدد المنشآت الكبيرة والمشتغلين فيها واجورهم والمزايا المقدمة لهم حسب النشاط والقطاع لسنة 2013

جدول رقم (8) (الف دينار)

رمز تصنيف (النشاط)	اسم الصناعة	القطاع	عدد المنشآت	معدل عدد المشتغلين	اجور ورواتب المشتغلين	المزايا المقدمة للمشتغلين	مجموع الأجور والرواتب والمزايا
2512	صناعة الصهاريح والخزانات والاعوية من المعادن	عام	0	0	0	0	0
		مختلط	0	0	0	0	0
		خاص	1	31	316500	38640	355140
		المجموع	1	31	316500	38640	355140
2599	صناعة المنتجات من المعادن المشكلة الأخرى الغير مصنفة في موضع اخر	عام	0	0	0	0	0
		مختلط	1	64	552760	92300	645060
		خاص	1	59	577000	37200	614200
		المجموع	2	123	1129760	129500	1259260
2750	صناعة الاجهزة المنزلية	عام	0	0	0	0	0
		مختلط	0	0	0	0	0
		خاص	1	96	657600	65200	722800
		المجموع	1	96	657600	65200	722800
2920	صناعة الابدان اعمال تجهيز العربات للمركبات ذات المحركات وصناعة المركبات	عام	0	0	0	0	0
		مختلط	0	0	0	0	0
		خاص	1	32	359000	82000	441000
		المجموع	1	32	359000	82000	441000

عدد المنشآت الكبيرة والمشتغلين فيها واجورهم والمزايا المقدمة لهم حسب النشاط والقطاع لسنة 2013

جدول رقم (8) (الف دينار)

رمز تصنيف (النشاط)	اسم الصناعة	القطاع	عدد المنشآت	معدل عدد المشتغلين	اجور ورواتب المشتغلين	المزايا المقدمة للمشتغلين	مجموع الأجور والرواتب والمزايا
3100	صناعة الاثاث والمنتجات الخشبية الغير مصنفة في موضع اخر						
	عام		0	0	0	0	0
	مختلط		0	0	0	0	0
	خاص		3	207	1833919	114588	1948507
	المجموع		3	207	1833919	114588	1948507
مجموع الاقليم							
	عام		12	817	10138325	183320	10321645
	مختلط		5	1012	14893689	278340	15172029
	خاص		72	6577	86397225	11246556	97643781
	المجموع		89	8406	111429239	11708216	123137455

قيمة المبيعات والانتاج حسب النشاط والقطاع في المنشآت الصناعية الكبيرة لسنة 2013

(الف دينار)

جدول رقم (9)

رمز تصنيف (النشاط)	اسم الصناعة	القطاع	مجموع قيمة المبيعات	قيمة الانتاج التام الصنع	قيمة الانتاج غير التام ومنتجات اخرى	ايرادات النشاط الخدمي وتشغيل للغير	اجمالي الانتاج بسر السوق (سعر المنتج)	قيمة الانتاج بسر تكلفة عوامل الانتاج
1010	تجهيز وحفظ اللحوم ومنتجاتها	عام	0	0	0	0	0	0
		مختلط	0	0	0	0	0	0
		خاص	13082880	13082880	0	0	13082880	13082880
		المجموع	13082880	13082880	0	0	13082880	13082880
1050	صناعة منتجات الالبان	عام	0	0	0	0	0	0
		مختلط	0	0	0	0	0	0
		خاص	6237050	6237050	0	0	6237050	6237050
		المجموع	6237050	6237050	0	0	6237050	6237050
1061	طحن الجبوب ومنتجاتها	عام	0	0	0	0	0	0
		مختلط	0	0	0	0	0	0
		خاص	6606307	6606307	0	6606307	6606307	6606307
		المجموع	6606307	6606307	0	6606307	6606307	6606307
1074	صناعة المعكرونة والمنتجات النشوية المماثلة	عام	0	0	0	0	0	0
		مختلط	0	0	0	0	0	0
		خاص	1860000	1855970	0	0	1855970	1855970
		المجموع	1860000	1855970	0	0	1855970	1855970

قيمة المبيعات والانتاج حسب النشاط والقطاع في المنشآت الصناعية الكبيرة لسنة 2013

جدول رقم (9)

(الف دينار)

رمز تصنيف (النشاط)	اسم الصناعة	القطاع	مجموع قيمة المبيعات	قيمة الانتاج التام الصنع	قيمة الانتاج غير التام ومنتجات اخرى	ايرادات النشاط الخدمي وتشغيل للغير	اجمالي الانتاج بسر السوق (سعر المنتج)	قيمة الانتاج بسر تكلفة عوامل الانتاج
1079	صناعة منتجات الاغذية الاخرى غير المصنعة في محل اخر	عام	0	0	0	0	0	0
		مختلط	2745000	2745000	0	0	2745000	2745000
		خاص	31758400	31762720	0	0	31762720	31762720
		المجموع	34503400	34507720	0	0	34507720	34507720
1080	صناعة الاعلاف الحيوانية المعدة	عام	0	0	0	0	0	0
		مختلط	7725000	7725000	0	0	7725000	7725000
		خاص	0	0	0	0	0	0
		المجموع	7725000	7725000	0	0	7725000	7725000
1104	صناعة المشروبات غير الكحولية وتعبئة المياه المعدنية	عام	0	0	0	0	0	0
		مختلط	0	0	0	0	0	0
		خاص	149183734	150761632	2000	0	150763632	150763632
		المجموع	149183734	150761632	2000	0	150763632	150763632
1311	صناعة الغزل وتجهيز الالياف النسيجية	عام	195760	195760	0	0	195760	195760
		مختلط	0	0	0	0	0	0
		خاص	0	0	0	0	0	0
		المجموع	195760	195760	0	0	195760	195760

قيمة المبيعات والانتاج حسب النشاط والقطاع في المنشآت الصناعية الكبيرة لسنة 2013

جدول رقم (9)

(الف دينار)

رمز تصنيف (النشاط)	اسم الصناعة	القطاع	مجموع قيمة المبيعات	قيمة الانتاج التام الصنع	قيمة الانتاج غير التام ومنتجات اخرى	ايرادات النشاط الخدمي وتشغيل للغير	اجمالي الانتاج بسر السوق (سعر المنتج)	قيمة الانتاج بسر تكلفة عوامل الانتاج
1393	صناعة البسط والسجاد							
	عام		31210	31210	0	0	31210	31210
	مختلط		0	0	0	0	0	0
	خاص		0	0	0	0	0	0
	المجموع		31210	31210	0	0	31210	31210
1511	صناعة وتهيئة وصباغة الجلود والفراء							
	عام		0	0	0	0	0	0
	مختلط		0	0	0	0	0	0
	خاص		10255400	10234080	2300	0	10236380	10236380
	المجموع		10255400	10234080	2300	0	10236380	10236380
1621	صناعة رقائق قشرة الخشب وصناعة الخشب المقوى المضغوط والالواح الحبيبية							
	عام		0	0	0	0	0	0
	مختلط		0	0	0	0	0	0
	خاص		2668750	2668750	0	0	2668750	2668750
	المجموع		2668750	2668750	0	0	2668750	2668750
1709	صناعة منتجات اخرى من الورق والورق المقوى							
	عام		0	0	0	0	0	0
	مختلط		5965440	5965440	0	0	5965440	5965440
	خاص		5664000	5664000	0	0	5664000	5664000
	المجموع		11629440	11629440	0	0	11629440	11629440

قيمة المبيعات والانتاج حسب النشاط والقطاع في المنشآت الصناعية الكبيرة لسنة 2013

جدول رقم (9)

(الف دينار)

رمز تصنيف (النشاط)	اسم الصناعة	القطاع	مجموع قيمة المبيعات	قيمة الانتاج التام الصنع	قيمة الانتاج غير التام ومنتجات اخرى	ايرادات النشاط الخدمي وتشغيل للغير	اجمالي الانتاج بسر السوق (سعر المنتج)	قيمة الانتاج بسر تكلفة عوامل الانتاج
1811	الطباعة							
		عام	2617520	2617520	0	0	2617520	2617520
		مختلط	0	0	0	0	0	0
		خاص	577576	577576	0	330000	907576	907576
		المجموع	3195096	3195096	0	330000	3525096	3525096
1910	صناعة منتجات افران الكوك							
		عام	20803140	20803140	0	0	20803140	20803140
		مختلط	0	0	0	0	0	0
		خاص	40696000	40696000	0	0	40696000	40696000
		المجموع	61499140	61499140	0	0	61499140	61499140
1920	صناعة منتجات تكرير النفط							
		عام	0	0	0	0	0	0
		مختلط	0	0	0	0	0	0
		خاص	156031588	156662054	0	0	156617054	156662054
		المجموع	156031588	156662054	0	0	156617054	156662054
2219	صناعة المنتجات المطاطية							
		عام	0	0	0	0	0	0
		مختلط	0	0	0	0	0	0
		خاص	9245288	9233288	0	0	9233288	9233288
		المجموع	9245288	9233288	0	0	9233288	9233288

قيمة المبيعات والانتاج حسب النشاط والقطاع في المنشآت الصناعية الكبيرة لسنة 2013

(الف دينار)

جدول رقم (9)

رمز تصنيف (النشاط)	اسم الصناعة	القطاع	مجموع قيمة المبيعات	قيمة الانتاج التام الصنع	قيمة الانتاج غير التام ومنتجات اخرى	ايرادات النشاط الخدمي وتشغيل للغير	اجمالي الانتاج بسر السوق (سعر المنتج)	قيمة الانتاج بسر تكلفة عوامل الانتاج
2220	صناعة منتجات اللدائن							
	عام		0	0	0	0	0	0
	مختلط		0	0	0	0	0	0
	خاص		16304380	16304380	0	0	16304380	16304380
	المجموع		16304380	16304380	0	0	16304380	16304380
2391	صناعة المنتجات الخزفية الحرارية							
	عام		0	0	0	0	0	0
	مختلط		0	0	0	0	0	0
	خاص		9783750	9783750	0	0	9783750	9783750
	المجموع		9783750	9783750	0	0	9783750	9783750
2392	صناعة المنتجات الطفلية الانشائية							
	عام		0	0	0	0	0	0
	مختلط		0	0	0	0	0	0
	خاص		18360000	18360000	0	0	18360000	18360000
	المجموع		18360000	18360000	0	0	18360000	18360000
2393	صناعة منتجات خزفية اخرى							
	عام		0	0	0	0	0	0
	مختلط		0	0	0	0	0	0
	خاص		842400	842400	0	0	842400	842400
	المجموع		842400	842400	0	0	842400	842400

قيمة المبيعات والانتاج حسب النشاط والقطاع في المنشآت الصناعية الكبيرة لسنة 2013

(الف دينار)

جدول رقم (9)

رمز تصنيف (النشاط)	اسم الصناعة	القطاع	مجموع قيمة المبيعات	قيمة الانتاج التام الصنع	قيمة الانتاج غير التام ومنتجات اخرى	ايرادات النشاط الخدمي وتشغيل للغير	اجمالي الانتاج بسر السوق (سعر المنتج)	قيمة الانتاج بسر تكلفة عوامل الانتاج
2394	صناعة الاسمنت والجير والجص							
	عام		0	0	0	0	0	0
	مختلط		0	0	0	0	0	0
	خاص		668028395	668028395	0	0	668028395	668028395
	المجموع		668028395	668028395	0	0	668028395	668028395
2395	صناعة الاصناف المنتجة من الخرسانة والاسمنت والجص							
	عام		0	0	0	0	0	0
	مختلط		0	0	0	0	0	0
	خاص		65113200	65135200	0	0	65135200	65135200
	المجموع		65113200	65135200	0	0	65135200	65135200
2410	صناعة الحديد والصلب							
	عام		0	0	0	0	0	0
	مختلط		99978000	100588000	0	0	100588000	100588000
	خاص		84758254	84424504	0	0	84424504	84424504
	المجموع		184736254	185012504	0	0	185012504	185012504
2511	صناعة المنتجات المعدنية الانشائية							
	عام		0	0	0	0	0	0
	مختلط		0	0	0	0	0	0
	خاص		21427556	20340236	0	120000	20460236	20460236
	المجموع		21427556	20340236	0	120000	20460236	20460236

قيمة المبيعات والانتاج حسب النشاط والقطاع في المنشآت الصناعية الكبيرة لسنة 2013

جدول رقم (9)

(الف دينار)

رمز تصنيف (النشاط)	اسم الصناعة	القطاع	مجموع قيمة المبيعات	قيمة الانتاج التام الصنع	قيمة الانتاج غير التام ومنتجات اخرى	ايرادات النشاط الخدمي وتشغيل للغير	اجمالي الانتاج بسر السوق (سعر المنتج)	قيمة الانتاج بسر تكلفة عوامل الانتاج
2512	صناعة الصهاريج والخزانات والاعوية من المعادن	عام	0	0	0	0	0	0
		مختلط	0	0	0	0	0	0
		خاص	1861200	1867800	0	0	1867800	1867800
		المجموع	1861200	1867800	0	0	1867800	1867800
2599	صناعة المنتجات من المعادن المشكلة الاخرى الغير مصنفة في موضع اخر	عام	0	0	0	0	0	0
		مختلط	2145980	2145980	0	0	2145980	2145980
		خاص	10672000	10672000	0	0	10672000	10672000
		المجموع	12817980	12817980	0	0	12817980	12817980
2750	صناعة الاجهزة المنزلية	عام	0	0	0	0	0	0
		مختلط	0	0	0	0	0	0
		خاص	7290000	7290000	0	0	7290000	7290000
		المجموع	7290000	7290000	0	0	7290000	7290000
2920	صناعة الابدان اعمال تجهيز العربات للمركبات ذات المحركات وصناعة المركبات	عام	0	0	0	0	0	0
		مختلط	0	0	0	0	0	0
		خاص	11250000	11250000	0	0	11250000	11250000
		المجموع	11250000	11250000	0	0	11250000	11250000

قيمة المبيعات والانتاج حسب النشاط والقطاع في المنشآت الصناعية الكبيرة لسنة 2013

(الف دينار)

جدول رقم (9)

رمز تصنيف (النشاط)	اسم الصناعة	القطاع	مجموع قيمة المبيعات	قيمة الانتاج التام الصنع	قيمة الانتاج غير التام ومنتجات اخرى	ايرادات النشاط الخدمي وتشغيل للغير	اجمالي الانتاج بسر السوق (سعر المنتج)	قيمة الانتاج بسر تكلفة عوامل الانتاج
3100	صناعة الاثاث والمنتجات الخشبية الغير مصنفة في موضع اخر		0	0	0	0	0	0
		عام	0	0	0	0	0	0
		مختلط	0	0	0	0	0	0
		خاص	7105650	6800840	0	0	6800840	6800840
		المجموع	7105650	6800840	0	0	6800840	6800840
		مجموع الاقليم						
		عام	23647630	23647630	0	0	23647630	23647630
		مختلط	118559420	119169420	0	0	119169420	119169420
		خاص	1350057451	1350535505	4300	7056307	1357596112	1357551112
		المجموع	1492264501	1493352555	4300	7056307	1500413162	1500368162

قيمة مستلزمات الانتاج السلعية والخدمية حسب النشاط والقطاع في المنشآت الصناعية الكبيرة لسنة 2013

(الف دينار)

جدول رقم (10)

رمز تصنيف (النشاط)	اسم الصناعة	القطاع	خامات ومواد اولية مستخدمة في الانتاج	مواد التعبئة والتغليف المستخدمة في الانتاج	المستلزمات السلعية الأخرى المستخدمة في الانتاج	المستلزمات الخدمية	مجموع قيمة المستلزمات
1010	تجهيز وحفظ اللحوم ومنتجاتها	عام	0	0	0	0	0
		مختلط	0	0	0	0	0
		خاص	10416000	69600	195984	361900	11043484
		المجموع	10416000	69600	195984	361900	11043484
1050	صناعة منتجات الالبان	عام	0	0	0	0	0
		مختلط	0	0	0	0	0
		خاص	3695850	1470283	282000	127780	5575913
		المجموع	3695850	1470283	282000	127780	5575913
1061	طحن الجيوب ومنتجاتها	عام	0	0	0	0	0
		مختلط	0	0	0	0	0
		خاص	0	806712	1442248	1170302	3419262
		المجموع	0	806712	1442248	1170302	3419262
1074	صناعة المعكرونة والمنتجات النشوية المماثلة	عام	0	0	0	0	0
		مختلط	0	0	0	0	0
		خاص	1165500	61872	39480	29250	1296102
		المجموع	1165500	61872	39480	29250	1296102

قيمة مستلزمات الانتاج السلعية والخدمية حسب النشاط والقطاع في المنشآت الصناعية الكبيرة لسنة 2013

(الف دينار)

جدول رقم (10)

رمز تصنيف (النشاط)	اسم الصناعة	القطاع	خامات ومواد اولية مستخدمة في الانتاج	مواد التعبئة والتغليف المستخدمة في الانتاج	المستلزمات السلعية الأخرى المستخدمة في الانتاج	المستلزمات الخدمية	مجموع قيمة المستلزمات
1079	صناعة منتجات الاغذية الاخرى غير المصنعة في محل اخر	عام	0	0	0	0	0
		مختلط	1308300	459170	139680	32000	1939150
		خاص	8876122	3809200	465336	184280	13334938
		المجموع	10184422	4268370	605016	216280	15274088
1080	صناعة الاعلاف الحيوانية المعدة	عام	0	0	0	0	0
		مختلط	6557820	121000	64590	3800	6747210
		خاص	0	0	0	0	0
		المجموع	6557820	121000	64590	3800	6747210
1104	صناعة المشروبات غير الكحولية وتعبئة المياه المعدنية	عام	0	0	0	0	0
		مختلط	0	0	0	0	0
		خاص	42535888	38437315	4314775	2533324	87821302
		المجموع	42535888	38437315	4314775	2533324	87821302
1311	صناعة الغزل وتجهيز الالياف النسيجية	عام	40020	138	25544	23709	89411
		مختلط	0	0	0	0	0
		خاص	0	0	0	0	0
		المجموع	40020	138	25544	23709	89411

قيمة مستلزمات الانتاج السلعية والخدمية حسب النشاط والقطاع في المنشآت الصناعية الكبيرة لسنة 2013

(الف دينار)

جدول رقم (10)

رمز تصنيف (النشاط)	اسم الصناعة	القطاع	خامات ومواد اولية مستخدمة في الانتاج	مواد التعبئة والتغليف المستخدمة في الانتاج	المستلزمات السلعية الأخرى المستخدمة في الانتاج	المستلزمات الخدمية	مجموع قيمة المستلزمات
1393	صناعة البسط والسجاد						
	عام		3449	0	13015	7480	23944
	مختلط		0	0	0	0	0
	خاص		0	0	0	0	0
	المجموع		3449	0	13015	7480	23944
1511	صناعة وتجهيئة وصباغة الجلود والفراء						
	عام		0	0	0	0	0
	مختلط		0	0	0	0	0
	خاص		6279070	28300	75444	35800	6418614
	المجموع		6279070	28300	75444	35800	6418614
1621	صناعة رقائق قشرة الخشب وصناعة الخشب المقوى المضغوط والالواح الحبيبية						
	عام		0	0	0	0	0
	مختلط		0	0	0	0	0
	خاص		650000	8784	93586	56700	809070
	المجموع		650000	8784	93586	56700	809070
1709	صناعة منتجات اخرى من الورق والورق المقوى						
	عام		0	0	0	0	0
	مختلط		72000	206400	48900	30424	357724
	خاص		835200	19670	109785	377000	1341655
	المجموع		907200	226070	158685	407424	1699379

قيمة مستلزمات الانتاج السلعية والخدمية حسب النشاط والقطاع في المنشآت الصناعية الكبيرة لسنة 2013

(الف دينار)

جدول رقم (10)

رمز تصنيف (النشاط)	اسم الصناعة	القطاع	خامات ومواد اولية مستخدمة في الانتاج	مواد التعبئة والتغليف المستخدمة في الانتاج	المستلزمات السلعية الأخرى المستخدمة في الانتاج	المستلزمات الخدمية	مجموع قيمة المستلزمات
1811	الطباعة						
		عام	1225144	1015	155454	115400	1497013
		مختلط	0	0	0	0	0
		خاص	635752	0	108022	119400	863174
		المجموع	1860896	1015	263476	234800	2360187
1910	صناعة منتجات افران الكوك						
		عام	7083610	0	3276034	319270	10678914
		مختلط	0	0	0	0	0
		خاص	16894549	0	4328445	1453960	22676954
		المجموع	23978159	0	7604479	1773230	33355868
1920	صناعة منتجات تكرير النفط						
		عام	0	0	0	0	0
		مختلط	0	0	0	0	0
		خاص	25473240	171136	2029299	277313	27950988
		المجموع	25473240	171136	2029299	277313	27950988
2219	صناعة المنتجات المطاطية						
		عام	0	0	0	0	0
		مختلط	0	0	0	0	0
		خاص	5402340	34320	560698	86342	6083700
		المجموع	5402340	34320	560698	86342	6083700

قيمة مستلزمات الانتاج السلعية والخدمية حسب النشاط والقطاع في المنشآت الصناعية الكبيرة لسنة 2013

(الف دينار)

جدول رقم (10)

رمز تصنيف (النشاط)	اسم الصناعة	القطاع	خامات ومواد اولية مستخدمة في الانتاج	مواد التعبئة والتغليف المستخدمة في الانتاج	المستلزمات السلعية الأخرى المستخدمة في الانتاج	المستلزمات الخدمية	مجموع قيمة المستلزمات
2220	صناعة منتجات اللدائن						
	عام		0	0	0	0	0
	مختلط		0	0	0	0	0
	خاص		3651856	229800	465946	350850	4698452
	المجموع		3651856	229800	465946	350850	4698452
2391	صناعة المنتجات الخزفية الحرارية						
	عام		0	0	0	0	0
	مختلط		0	0	0	0	0
	خاص		3484940	772680	2001075	665390	6924085
	المجموع		3484940	772680	2001075	665390	6924085
2392	صناعة المنتجات الطفالية الانشائية						
	عام		0	0	0	0	0
	مختلط		0	0	0	0	0
	خاص		2836800	667150	3006092	998175	7508217
	المجموع		2836800	667150	3006092	998175	7508217
2393	صناعة منتجات خزفية اخرى						
	عام		0	0	0	0	0
	مختلط		0	0	0	0	0
	خاص		501696	0	19118	64900	585714
	المجموع		501696	0	19118	64900	585714

قيمة مستلزمات الانتاج السلعية والخدمية حسب النشاط والقطاع في المنشآت الصناعية الكبيرة لسنة 2013

(الف دينار)

جدول رقم (10)

رمز تصنيف (النشاط)	اسم الصناعة	القطاع	خامات ومواد اولية مستخدمة في الانتاج	مواد التعبئة والتغليف المستخدمة في الانتاج	المستلزمات السلعية الأخرى المستخدمة في الانتاج	المستلزمات الخدمية	مجموع قيمة المستلزمات
2394	صناعة الاسمنت والجير والجص		0	0	0	0	0
	عام		0	0	0	0	0
	مختلط		0	0	0	0	0
	خاص		50593102	27924001	108132682	113110910	299760695
	المجموع		50593102	27924001	108132682	113110910	299760695
2395	صناعة الاصناف المنتجة من الخرسانة والاسمنت والجص		0	0	0	0	0
	عام		0	0	0	0	0
	مختلط		0	0	0	0	0
	خاص		38653144	137700	3107201	2294842	44192887
	المجموع		38653144	137700	3107201	2294842	44192887
2410	صناعة الحديد والصلب		0	0	0	0	0
	عام		0	0	0	0	0
	مختلط		37350000	0	396000	242600	37988600
	خاص		2609517	0	7777382	777463	11164362
	المجموع		39959517	0	8173382	1020063	49152962
2511	صناعة المنتجات المعدنية الانشائية		0	0	0	0	0
	عام		0	0	0	0	0
	مختلط		0	0	0	0	0
	خاص		7962710	200632	885579	866426	9915347
	المجموع		7962710	200632	885579	866426	9915347

قيمة مستلزمات الانتاج السلعية والخدمية حسب النشاط والقطاع في المنشآت الصناعية الكبيرة لسنة 2013

(الف دينار)

جدول رقم (10)

رمز تصنيف (النشاط)	اسم الصناعة	القطاع	خامات ومواد اولية مستخدمة في الانتاج	مواد التعبئة والتغليف المستخدمة في الانتاج	المستلزمات السلعية الأخرى المستخدمة في الانتاج	المستلزمات الخدمية	مجموع قيمة المستلزمات
2512	صناعة الصهاريج والخزانات والاوعية من المعادن	عام	0	0	0	0	0
		مختلط	0	0	0	0	0
		خاص	1031512	8400	71675	50160	1161747
		المجموع	1031512	8400	71675	50160	1161747
2599	صناعة المنتجات من المعادن المشكلة الاخرى الغير مصنفة في موضع اخر	عام	0	0	0	0	0
		مختلط	980000	0	295836	89910	1365746
		خاص	8326960	0	252000	42800	8621760
		المجموع	9306960	0	547836	132710	9987506
2750	صناعة الاجهزة المنزلية	عام	0	0	0	0	0
		مختلط	0	0	0	0	0
		خاص	2582905	89856	60000	77380	2810141
		المجموع	2582905	89856	60000	77380	2810141
2920	صناعة الابدان اعمال تجهيز العربات للمركبات ذات المحركات وصناعة المركبات	عام	0	0	0	0	0
		مختلط	0	0	0	0	0
		خاص	784000	0	98100	47200	929300
		المجموع	784000	0	98100	47200	929300

قيمة مستلزمات الانتاج السلعية والخدمية حسب النشاط والقطاع في المنشآت الصناعية الكبيرة لسنة 2013

جدول رقم (10) (الف دينار)

رمز تصنيف (النشاط)	اسم الصناعة	القطاع	خامات ومواد اولية مستخدمة في الانتاج	مواد التعبئة والتغليف المستخدمة في الانتاج	المستلزمات السلعية الأخرى المستخدمة في الانتاج	المستلزمات الخدمية	مجموع قيمة المستلزمات
3100	صناعة الاثاث والمنتجات الخشبية الغير مصنفة في موضع اخر		0	0	0	0	0
	عام		0	0	0	0	0
	مختلط		0	0	0	0	0
	خاص		2010150	3200	170375	191020	2374745
	المجموع		2010150	3200	170375	191020	2374745
	مجموع الاقليم						
	عام		8352223	1153	3470047	465859	12289282
	مختلط		46268120	786570	945006	398734	48398430
	خاص		247888803	74950611	140092327	126350867	589282608
	المجموع		302509146	75738334	144507380	127215460	649970320

عدد المنشآت الكبيرة والمشتغلين فيها واجورهم والمزايا المقدمة لهم حسب القسم والقطاع لمحافظة دهوك لسنة 2013

جدول رقم (11) (الف دينار)

رمز تصنيف (القسم)	اسم الصناعة	القطاع	عدد المنشآت	معدل عدد المشتغلين	اجور ورواتب المشتغلين	المزايا المقدمة للمشتغلين	مجموع الأجور والرواتب والمزايا
10	صناعات المنتجات الغذائية						
	عام	عام	0	0	0	0	0
	مختلط	مختلط	0	0	0	0	0
	خاص	خاص	2	57	370900	81808	452708
	المجموع	المجموع	2	57	370900	81808	452708
11	صناعة المشروبات						
	عام	عام	0	0	0	0	0
	مختلط	مختلط	0	0	0	0	0
	خاص	خاص	1	98	711025	162430	873455
	المجموع	المجموع	1	98	711025	162430	873455
15	صناعة المنتجات الجلدية والمنتجات ذات الصلة						
	عام	عام	0	0	0	0	0
	مختلط	مختلط	0	0	0	0	0
	خاص	خاص	1	36	183800	57652	241452
	المجموع	المجموع	1	36	183800	57652	241452
18	الطباعة واستنساخ وسائط الاعلام المسجلة						
	عام	عام	1	16	155581	7200	162781
	مختلط	مختلط	0	0	0	0	0
	خاص	خاص	0	0	0	0	0
	المجموع	المجموع	1	16	155581	7200	162781

عدد المنشآت الكبيرة والمشتغلين فيها واجورهم والمزايا المقدمة لهم حسب القسم والقطاع لمحافظة دهوك لسنة 2013

جدول رقم (11) (الف دينار)

رمز تصنيف (القسم)	اسم الصناعة	القطاع	عدد المنشآت	معدل عدد المشتغلين	اجور ورواتب المشتغلين	المزايا المقدمة للمشتغلين	مجموع الأجور والرواتب والمزايا
23	صناعة منتجات المعادن اللافلزية الاخرى						
	عام		0	0	0	0	0
	مختلط		0	0	0	0	0
	خاص		5	147	1576650	261397	1838047
	المجموع		5	147	1576650	261397	1838047
25	صناعة منتجات المعادن المشكلة ، باستثناء الآلات والمعدات						
	عام		0	0	0	0	0
	مختلط		0	0	0	0	0
	خاص		1	56	517800	69740	587540
	المجموع		1	56	517800	69740	587540
31	صناعة الاثاث						
	عام		0	0	0	0	0
	مختلط		0	0	0	0	0
	خاص		1	33	272375	53488	325863
	المجموع		1	33	272375	53488	325863
	مجموع المحافظة						
	عام		1	16	155581	7200	162781
	مختلط		0	0	0	0	0
	خاص		11	427	3632550	686515	4319065
	المجموع		12	443	3788131	693715	4481846

عدد المنشآت الصناعية الكبيرة ومعدل عدد المشتغلين والاجور والمزايا حسب اقسام النشاط الاقتصادي والقطاع لمحافظة دهوك لسنة 2013
جدول رقم (12) (الف دينار)

رمز تصنيف (النشاط)	اسم الصناعة	القطاع	عدد المنشآت	معدل عدد المشتغلين	اجور ورواتب المشتغلين	المزايا المقدمة للمشتغلين	مجموع الأجور والرواتب والمزايا
1061	صناعة طحن الحبوب						
	عام	عام	0	0	0	0	0
	مختلط	مختلط	0	0	0	0	0
	خاص	خاص	1	24	179400	30888	210288
	المجموع	المجموع	1	24	179400	30888	210288
1074	صناعة المعكرونة والمنتجات النشوية المماثلة						
	عام	عام	0	0	0	0	0
	مختلط	مختلط	0	0	0	0	0
	خاص	خاص	1	33	191500	50920	242420
	المجموع	المجموع	1	33	191500	50920	242420
1104	صناعة المشروبات الغير كحولية وتعبئة المياه المعدنية						
	عام	عام	0	0	0	0	0
	مختلط	مختلط	0	0	0	0	0
	خاص	خاص	1	98	711025	162430	873455
	المجموع	المجموع	1	98	711025	162430	873455
1511	صناعة وتهيئة وصباغة الجلود والفراء						
	عام	عام	0	0	0	0	0
	مختلط	مختلط	0	0	0	0	0
	خاص	خاص	1	36	183800	57652	241452
	المجموع	المجموع	1	36	183800	57652	241452

عدد المنشآت الصناعية الكبيرة ومعدل عدد المشتغلين والاجور والمزايا حسب اقسام النشاط الاقتصادي والقطاع لمحافظة دهوك لسنة 2013
جدول رقم (12) (الف دينار)

رمز تصنيف (النشاط)	اسم الصناعة	القطاع	عدد المنشآت	معدل عدد المشتغلين	اجور ورواتب المشتغلين	المزايا المقدمة للمشتغلين	مجموع الأجور والرواتب والمزايا
1811	الطباعة						
		عام	1	16	155581	7200	162781
		مختلط	0	0	0	0	0
		خاص	0	0	0	0	0
		المجموع	1	16	155581	7200	162781
2395	صناعة الاصناف المنتجة من الخرسانة والاسمنت والجص						
		عام	0	0	0	0	0
		مختلط	0	0	0	0	0
		خاص	5	147	1576650	261397	1838047
		المجموع	5	147	1576650	261397	1838047
2511	صناعة المنتجات المعدنية الانشائية						
		عام	0	0	0	0	0
		مختلط	0	0	0	0	0
		خاص	1	56	517800	69740	587540
		المجموع	1	56	517800	69740	587540
3100	صناعة الاثاث						
		عام	0	0	0	0	0
		مختلط	0	0	0	0	0
		خاص	1	33	272375	53488	325863
		المجموع	1	33	272375	53488	325863
	مجموع المحافظة						
		عام	1	16	155581	7200	162781
		مختلط	0	0	0	0	0
		خاص	11	427	3632550	686515	4319065
		المجموع	12	443	3788131	693715	4481846

قيمة المبيعات والانتاج حسب القسم والقطاع في المنشآت الصناعية الكبيرة لمحافظة دهوك لسنة 2013

(الف دينار)

جدول رقم (13)

رمز تصنيف (القسم)	اسم الصناعة	القطاع	مجموع قيمة المبيعات	قيمة الإنتاج التام الصنع	قيمة الإنتاج غير التام ومنتجات اخرى	ايرادات النشاط الخدمي وتشغيل للغير	اجمالي الإنتاج بسر السوق (سعر المنتج)	قيمة الإنتاج بسر تكلفة عوامل الإنتاج
10	صناعات المنتجات الغذائية							
	عام	عام	0	0	0	0	0	0
	مختلط	مختلط	0	0	0	0	0	0
	خاص	خاص	1860000	1855970	0	1061640	2917610	2917610
	المجموع	المجموع	1860000	1855970	0	1061640	2917610	2917610
11	صناعة المشروبات							
	عام	عام	0	0	0	0	0	0
	مختلط	مختلط	0	0	0	0	0	0
	خاص	خاص	13539123	13539123	2000	0	13541123	13541123
	المجموع	المجموع	13539123	13539123	2000	0	13541123	13541123
15	صناعة المنتجات الجلدية والمنتجات ذات الصلة							
	عام	عام	0	0	0	0	0	0
	مختلط	مختلط	0	0	0	0	0	0
	خاص	خاص	10255400	10234080	2300	0	10236380	10236380
	المجموع	المجموع	10255400	10234080	2300	0	10236380	10236380
18	الطباعة واستنساخ وسائط الاعلام المسجلة							
	عام	عام	41900	41900	0	0	41900	41900
	مختلط	مختلط	0	0	0	0	0	0
	خاص	خاص	0	0	0	0	0	0
	المجموع	المجموع	41900	41900	0	0	41900	41900

قيمة المبيعات والانتاج حسب القسم والقطاع في المنشآت الصناعية الكبيرة لمحافظة دهوك لسنة 2013

(الف دينار)

جدول رقم (13)

رمز تصنيف (القسم)	اسم الصناعة	القطاع	مجموع قيمة المبيعات	قيمة الانتاج التام الصنع	قيمة الانتاج غير التام ومنتجات اخرى	ايرادات النشاط الخدمي وتشغيل للغير	اجمالي الانتاج بسر السوق (سعر المنتج)	قيمة الانتاج بسر تكلفة عوامل الانتاج
23	صناعة منتجات المعادن اللافلزية الاخرى							
	عام		0	0	0	0	0	0
	مختلط		0	0	0	0	0	0
	خاص		19514000	19499000	0	0	19499000	19499000
	المجموع		19514000	19499000	0	0	19499000	19499000
25	صناعة منتجات المعادن المشكلة ، باستثناء الآلات والمعدات							
	عام		0	0	0	0	0	0
	مختلط		0	0	0	0	0	0
	خاص		6063900	4976580	0	0	4976580	4976580
	المجموع		6063900	4976580	0	0	4976580	4976580
31	صناعة الاثاث							
	عام		0	0	0	0	0	0
	مختلط		0	0	0	0	0	0
	خاص		2899920	2595110	0	0	2595110	2595110
	المجموع		2899920	2595110	0	0	2595110	2595110
	مجموع المحافظة							
	عام		41900	41900	0	0	41900	41900
	مختلط		0	0	0	0	0	0
	خاص		54132343	52699863	4300	1061640	53765803	53765803
	المجموع		54174243	52741763	4300	1061640	53807703	53807703

قيمة المبيعات والانتاج حسب النشاط والقطاع في المنشآت الصناعية الكبيرة لمحافظة دهوك لسنة 2013

جدول رقم (14)

(الف دينار)

رمز تصنيف (النشاط)	اسم الصناعة	القطاع	مجموع قيمة المبيعات	قيمة الانتاج التام الصنع	قيمة الانتاج غير التام ومنتجات اخرى	ايرادات النشاط الخدمي وتشغيل للغير	اجمالي الانتاج بسر السوق (سعر المنتج)	قيمة الانتاج بسر تكلفة عوامل الانتاج
1061	صناعة طحن الحبوب							
		عام	0	0	0	0	0	0
		مختلط	0	0	0	0	0	0
		خاص	0	0	0	1061640	1061640	1061640
		المجموع	0	0	0	1061640	1061640	1061640
1074	صناعة المعكرونة والمنتجات النشوية المماثلة							
		عام	0	0	0	0	0	0
		مختلط	0	0	0	0	0	0
		خاص	1860000	1855970	0	0	1855970	1855970
		المجموع	1860000	1855970	0	0	1855970	1855970
1104	صناعة المشروبات الغير كحولية وتعبئة المياه المعدنية							
		عام	0	0	0	0	0	0
		مختلط	0	0	0	0	0	0
		خاص	13539123	13539123	2000	0	13541123	13541123
		المجموع	13539123	13539123	2000	0	13541123	13541123

قيمة المبيعات والانتاج حسب النشاط والقطاع في المنشآت الصناعية الكبيرة لمحافظة دهوك لسنة 2013

جدول رقم (14)

(الف دينار)

رمز تصنيف (النشاط)	اسم الصناعة	القطاع	مجموع قيمة المبيعات	قيمة الإنتاج التام الصنع	قيمة الإنتاج غير التام ومنتجات اخرى	ايرادات النشاط الخدمي وتشغيل للغير	اجمالي الإنتاج بسر السوق (سعر المنتج)	قيمة الإنتاج بسر تكلفة عوامل الإنتاج
1511	صناعة وتهيئة وصباغة الجلود والفراء	عام	0	0	0	0	0	
		مختلط	0	0	0	0	0	
		خاص	10255400	10234080	2300	0	10236380	
		المجموع	10255400	10234080	2300	0	10236380	
1811	الطباعة	عام	41900	41900	0	0	41900	
		مختلط	0	0	0	0	0	
		خاص	0	0	0	0	0	
		المجموع	41900	41900	0	0	41900	
2395	صناعة الاصناف المنتجة من الخرسانة والاسمنت والجص	عام	0	0	0	0	0	
		مختلط	0	0	0	0	0	
		خاص	19514000	19499000	0	0	19499000	
		المجموع	19514000	19499000	0	0	19499000	

قيمة المبيعات والانتاج حسب النشاط والقطاع في المنشآت الصناعية الكبيرة لمحافظة دهوك لسنة 2013

جدول رقم (14)

(الف دينار)

رمز تصنيف (النشاط)	اسم الصناعة	القطاع	مجموع قيمة المبيعات	قيمة الإنتاج التام الصنع	قيمة الإنتاج غير التام ومنتجات اخرى	ايرادات النشاط الخدمي وتشغيل للغير	اجمالي الإنتاج بسر السوق (سعر المنتج)	قيمة الإنتاج بسر تكلفة عوامل الإنتاج
2511	صناعة المنتجات المعدنية الانشائية	عام	0	0	0	0	0	0
		مختلط	0	0	0	0	0	0
		خاص	6063900	4976580	0	0	4976580	4976580
		المجموع	6063900	4976580	0	0	4976580	4976580
3100	صناعة الاثاث	عام	0	0	0	0	0	0
		مختلط	0	0	0	0	0	0
		خاص	2899920	2595110	0	0	2595110	2595110
		المجموع	2899920	2595110	0	0	2595110	2595110
		مجموع المحافظة						
		عام	41900	41900	0	0	41900	41900
		مختلط	0	0	0	0	0	0
		خاص	54132343	52699863	4300	1061640	53765803	53765803
		المجموع	54174243	52741763	4300	1061640	53807703	53807703

قيمة مستلزمات الانتاج السلعية والخدمية حسب القسم والقطاع في المنشآت الصناعية الكبيرة لمحافظة دهوك لسنة 2013

(الف دينار)

جدول رقم (15)

رمز تصنيف (القسم)	اسم الصناعة	القطاع	خامات ومواد أولية مستخدمة في الانتاج	مواد التعبئة والتغليف المستخدمة في الانتاج	المستلزمات السلعية الأخرى المستخدمة في الانتاج	المستلزمات الخدمية	مجموع قيمة المستلزمات
10	صناعات المنتجات الغذائية	عام	0	0	0	0	0
		مختلط	0	0	0	0	0
		خاص	1165500	126889	133498	86250	1512137
		المجموع	1165500	126889	133498	86250	1512137
11	صناعة المشروبات	عام	0	0	0	0	0
		مختلط	0	0	0	0	0
		خاص	1070	1183575	447580	88700	1720925
		المجموع	1070	1183575	447580	88700	1720925
15	صناعة المنتجات الجلدية والمنتجات ذات الصلة	عام	0	0	0	0	0
		مختلط	0	0	0	0	0
		خاص	6279070	28300	75444	35800	6418614
		المجموع	6279070	28300	75444	35800	6418614
18	الطباعة واستنساخ وسائط الاعلام المسجلة	عام	3884	15	4150	8500	16549
		مختلط	0	0	0	0	0
		خاص	0	0	0	0	0
		المجموع	3884	15	4150	8500	16549

قيمة مستلزمات الانتاج السلعية والخدمية حسب القسم والقطاع في المنشآت الصناعية الكبيرة لمحافظة دهوك لسنة 2013

جدول رقم (15) (الف دينار)

رمز تصنيف (القسم)	اسم الصناعة	القطاع	خامات ومواد أولية مستخدمة في الانتاج	مواد التعبئة والتغليف المستخدمة في الانتاج	المستلزمات السلعية الأخرى المستخدمة في الانتاج	المستلزمات الخدمية	مجموع قيمة المستلزمات
23	صناعة منتجات المعادن اللافلزية الأخرى	عام	0	0	0	0	0
		مختلط	0	0	0	0	0
		خاص	9937315	0	1058488	241600	11237403
		المجموع	9937315	0	1058488	241600	11237403
25	صناعة منتجات المعادن المشكلة ، باستثناء الآلات والمعدات	عام	0	0	0	0	0
		مختلط	0	0	0	0	0
		خاص	2400846	194832	144570	142200	2882448
		المجموع	2400846	194832	144570	142200	2882448
31	صناعة الاثاث	عام	0	0	0	0	0
		مختلط	0	0	0	0	0
		خاص	1373537	0	65525	50900	1489962
		المجموع	1373537	0	65525	50900	1489962
	مجموع المحافظة	عام	3884	15	4150	8500	16549
		مختلط	0	0	0	0	0
		خاص	21157338	1533596	1925105	645450	25261489
		المجموع	21161222	1533611	1929255	653950	25278038

قيمة مستلزمات الانتاج السلعية والخدمية حسب النشاط والقطاع في المنشآت الصناعية الكبيرة لمحافظة دهوك لسنة 2013

جدول رقم (16) (الف دينار)

رمز تصنيف (النشاط)	اسم الصناعة	القطاع	خامات ومواد أولية مستخدمة في الانتاج	مواد التعبئة والتغليف المستخدمة في الانتاج	المستلزمات السلعية الأخرى المستخدمة في الانتاج	المستلزمات الخدمية	مجموع قيمة المستلزمات
1061	صناعة طحن الحبوب						
		عام	0	0	0	0	0
		مختلط	0	0	0	0	0
		خاص	0	65017	94018	57000	216035
		المجموع	0	65017	94018	57000	216035
1074	صناعة المعكرونة والمنتجات النشوية المماثلة						
		عام	0	0	0	0	0
		مختلط	0	0	0	0	0
		خاص	1165500	61872	39480	29250	1296102
		المجموع	1165500	61872	39480	29250	1296102
1104	صناعة المشروبات الغير كحولية وتعبئة المياه المعدنية						
		عام	0	0	0	0	0
		مختلط	0	0	0	0	0
		خاص	1070	1183575	447580	88700	1720925
		المجموع	1070	1183575	447580	88700	1720925
1511	صناعة تهيئة وصباغة الجلود والفراء						
		عام	0	0	0	0	0
		مختلط	0	0	0	0	0
		خاص	6279070	28300	75444	35800	6418614
		المجموع	6279070	28300	75444	35800	6418614

قيمة مستلزمات الانتاج السلعية والخدمية حسب النشاط والقطاع في المنشآت الصناعية الكبيرة لمحافظة دهوك لسنة 2013

(الف دينار)

جدول رقم (16)

رمز تصنيف (النشاط)	اسم الصناعة	القطاع	خامات ومواد أولية مستخدمة في الانتاج	مواد التعبئة والتغليف المستخدمة في الانتاج	المستلزمات السلعية الأخرى المستخدمة في الانتاج	المستلزمات الخدمية	مجموع قيمة المستلزمات
1811	الطباعة	عام	3884	15	4150	8500	16549
		مختلط	0	0	0	0	0
		خاص	0	0	0	0	0
		المجموع	3884	15	4150	8500	16549
2395	صناعة الاصناف المنتجة من الخرسانة والاسمنت والجص	عام	0	0	0	0	0
		مختلط	0	0	0	0	0
		خاص	9937315	0	1058488	241600	11237403
		المجموع	9937315	0	1058488	241600	11237403
2511	صناعة المنتجات المعدنية الانشائية	عام	0	0	0	0	0
		مختلط	0	0	0	0	0
		خاص	2400846	194832	144570	142200	2882448
		المجموع	2400846	194832	144570	142200	2882448
3100	صناعة الاثاث	عام	0	0	0	0	0
		مختلط	0	0	0	0	0
		خاص	1373537	0	65525	50900	1489962
		المجموع	1373537	0	65525	50900	1489962
	مجموع المحافظة	عام	3884	15	4150	8500	16549
		مختلط	0	0	0	0	0
		خاص	21157338	1533596	1925105	645450	25261489
		المجموع	21161222	1533611	1929255	653950	25278038

عدد المنشآت الصناعية الكبيرة ومعدل عدد المشتغلين والاجور والمزايا حسب اقسام النشاط الاقتصادي والقطاع لمحافظة السليمانية لسنة 2013
جدول رقم (17)
(الف دينار)

رمز تصنيف (القسم)	اسم الصناعة	القطاع	عدد المنشآت	معدل عدد المشتغلين	اجور ورواتب المشتغلين	المزايا المقدمة للمشتغلين	مجموع الاجور والرواتب والمزايا
10	صناعات المنتجات الغذائية						
	عام	عام	0	0	0	0	0
	مختلط	مختلط	0	0	0	0	0
	خاص	خاص	5	268	1988628	174986	2163614
	المجموع	المجموع	5	268	1988628	174986	2163614
11	صناعة المشروبات						
	عام	عام	0	0	0	0	0
	مختلط	مختلط	0	0	0	0	0
	خاص	خاص	2	194	2037670	823300	2860970
	المجموع	المجموع	2	194	2037670	823300	2860970
13	صناعة المنسوجات						
	عام	عام	2	183	3957140	36000	3993140
	مختلط	مختلط	0	0	0	0	0
	خاص	خاص	0	0	0	0	0
	المجموع	المجموع	2	183	3957140	36000	3993140
18	الطباعة واستنساخ وسائط الاعلام المسجلة						
	عام	عام	0	0	0	0	0
	مختلط	مختلط	0	0	0	0	0
	خاص	خاص	2	73	674340	10760	685100
	المجموع	المجموع	2	73	674340	10760	685100

عدد المنشآت الصناعية الكبيرة ومعدل عدد المشتغلين والاجور والمزايا حسب اقسام النشاط الاقتصادي والقطاع لمحافظة السليمانية لسنة 2013
جدول رقم (17)
(الف دينار)

رمز تصنيف (القسم)	اسم الصناعة	القطاع	عدد المنشآت	معدل عدد المشتغلين	اجور ورواتب المشتغلين	المزايا المقدمة للمشتغلين	مجموع الاجور والرواتب والمزايا
19	صناعة فحم الكوك والمنتجات النفطية						
	عام		2	125	1047616	139200	1186816
	مختلط		0	0	0	0	0
	خاص		7	275	3032380	278091	3310471
	المجموع		9	400	4079996	417291	4497287
22	صناعة منتجات المطاط و اللدائن						
	عام		0	0	0	0	0
	مختلط		0	0	0	0	0
	خاص		4	126	1016930	101250	1118180
	المجموع		4	126	1016930	101250	1118180
23	صناعة منتجات المعادن اللافلزية الاخرى						
	عام		0	0	0	0	0
	مختلط		0	0	0	0	0
	خاص		13	2732	46471260	5075517	51546777
	المجموع		13	2732	46471260	5075517	51546777
24	صناعة الفلزات القاعدية (صناعة المنتجات المعدنية الاساسية)						
	عام		0	0	0	0	0
	مختلط		0	0	0	0	0
	خاص		1	43	313123	43882	357005
	المجموع		1	43	313123	43882	357005

عدد المنشآت الصناعية الكبيرة ومعدل عدد المشتغلين والاجور والمزايا حسب اقسام النشاط الاقتصادي والقطاع لمحافظة السليمانية لسنة 2013
جدول رقم (17)
(الف دينار)

رمز تصنيف (القسم)	اسم الصناعة	القطاع	عدد المنشآت	معدل عدد المشتغلين	اجور ورواتب المشتغلين	المزايا المقدمة للمشتغلين	مجموع الأجور والرواتب والمزايا
25	صناعة منتجات المعادن المركبة عدا المكائن والمعدات						
	عام		0	0	0	0	0
	مختلط		0	0	0	0	0
	خاص		2	212	2253023	695492	2948515
	المجموع		2	212	2253023	695492	2948515
31	صناعة الاثاث والمنتجات الخشبية غير المصنفة في موضع اخر						
	عام		0	0	0	0	0
	مختلط		0	0	0	0	0
	خاص		1	105	821100	30100	851200
	المجموع		1	105	821100	30100	851200
	مجموع المحافظة						
	عام		4	308	5004756	175200	5179956
	مختلط		0	0	0	0	0
	خاص		37	4028	58608454	7233378	65841832
	المجموع		41	4336	63613210	7408578	71021788

عدد المنشآت الكبيرة والمشتغلين فيها واجورهم والمزايا المقدمة لهم حسب النشاط والقطاع لمحافظة السلمانية لسنة 2013
جدول رقم (18)
(الف دينار)

رمز تصنيف (النشاط)	اسم الصناعة	القطاع	عدد المنشآت	معدل عدد المشتغلين	اجور ورواتب المشتغلين	المزايا المقدمة للمشتغلين	مجموع الأجور والرواتب والمزايا
1010	تجهيز وحفظ اللحوم ومنتجاتها						
		عام	0	0	0	0	0
		مختلط	0	0	0	0	0
		خاص	1	87	465228	33450	498678
		المجموع	1	87	465228	33450	498678
1050	صناعة منتجات الالبان						
		عام	0	0	0	0	0
		مختلط	0	0	0	0	0
		خاص	1	73	508200	33680	541880
		المجموع	1	73	508200	33680	541880
1061	صناعة طحن الحبوب ومنتجاتها						
		عام	0	0	0	0	0
		مختلط	0	0	0	0	0
		خاص	3	108	1015200	107856	1123056
		المجموع	3	108	1015200	107856	1123056

عدد المنشآت الكبيرة والمشتغلين فيها واجورهم والمزايا المقدمة لهم حسب النشاط والقطاع لمحافظة السليمانية لسنة 2013

جدول رقم (18) (الف دينار)

رمز تصنيف (النشاط)	اسم الصناعة	القطاع	عدد المنشآت	معدل عدد المشتغلين	اجور ورواتب المشتغلين	المزايا المقدمة للمشتغلين	مجموع الأجور والرواتب والمزايا
1104	صناعة المشروبات غير الكحولية وتعبئة المياه المعدنية	عام	0	0	0	0	0
		مختلط	0	0	0	0	0
		خاص	2	194	2037670	823300	2860970
		المجموع	2	194	2037670	823300	2860970
1311	صناعة الغزل وتجهيز الالياف النسيجية	عام	1	124	3643418	0	3643418
		مختلط	0	0	0	0	0
		خاص	0	0	0	0	0
		المجموع	1	124	3643418	0	3643418
1393	صناعة السجاد والبسط	عام	1	59	313722	36000	349722
		مختلط	0	0	0	0	0
		خاص	0	0	0	0	0
		المجموع	1	59	313722	36000	349722

عدد المنشآت الكبيرة والمشتغلين فيها واجورهم والمزايا المقدمة لهم حسب النشاط والقطاع لمحافظة السليمانية لسنة 2013

جدول رقم (18) (الف دينار)

رمز تصنيف (النشاط)	اسم الصناعة	القطاع	عدد المنشآت	معدل عدد المشتغلين	اجور ورواتب المشتغلين	المزايا المقدمة للمشتغلين	مجموع الأجور والرواتب والمزايا
1811	الطباعة						
		عام	0	0	0	0	0
		مختلط	0	0	0	0	0
		خاص	2	73	674340	10760	685100
		المجموع	2	73	674340	10760	685100
1910	صناعة منتجات افران الكوك						
		عام	2	125	1047616	139200	1186816
		مختلط	0	0	0	0	0
		خاص	6	248	2372380	237456	2609836
		المجموع	8	373	3419996	376656	3796652
1920	صناعة منتجات تكرير النفط						
		عام	0	0	0	0	0
		مختلط	0	0	0	0	0
		خاص	1	27	660000	40635	700635
		المجموع	1	27	660000	40635	700635

عدد المنشآت الكبيرة والمشتغلين فيها واجورهم والمزايا المقدمة لهم حسب النشاط والقطاع لمحافظة السليمانية لسنة 2013

جدول رقم (18) (الف دينار)

رمز تصنيف (النشاط)	اسم الصناعة	القطاع	عدد المنشآت	معدل عدد المشتغلين	اجور ورواتب المشتغلين	المزايا المقدمة للمشتغلين	مجموع الأجور والرواتب والمزايا
2219	صناعة منتجات المطاطية الاخرى						
	عام		0	0	0	0	0
	مختلط		0	0	0	0	0
	خاص		2	90	743090	94460	837550
	المجموع		2	90	743090	94460	837550
2220	صناعة منتجات اللدائن						
	عام		0	0	0	0	0
	مختلط		0	0	0	0	0
	خاص		2	36	273840	6790	280630
	المجموع		2	36	273840	6790	280630
2391	صناعة المنتجات الخزفية الحرارية						
	عام		0	0	0	0	0
	مختلط		0	0	0	0	0
	خاص		2	153	1680300	88232	1768532
	المجموع		2	153	1680300	88232	1768532

عدد المنشآت الكبيرة والمشتغلين فيها واجورهم والمزايا المقدمة لهم حسب النشاط والقطاع لمحافظة السليمانية لسنة 2013

جدول رقم (18) (الف دينار)

رمز تصنيف (النشاط)	اسم الصناعة	القطاع	عدد المنشآت	معدل عدد المشتغلين	اجور ورواتب المشتغلين	المزايا المقدمة للمشتغلين	مجموع الأجور والرواتب والمزايا
2392	صناعة المنتجات الطفلية الانشائية						
	عام		0	0	0	0	0
	مختلط		0	0	0	0	0
	خاص		1	112	1089900	129520	1219420
	المجموع		1	112	1089900	129520	1219420
2393	صناعة منتجات خزفية اخرى						
	عام		0	0	0	0	0
	مختلط		0	0	0	0	0
	خاص		1	16	170400	23040	193440
	المجموع		1	16	170400	23040	193440
2394	صناعة الاسمنت والجير والجص						
	عام		0	0	0	0	0
	مختلط		0	0	0	0	0
	خاص		3	2123	39409990	4381420	43791410
	المجموع		3	2123	39409990	4381420	43791410

عدد المنشآت الكبيرة والمشتغلين فيها واجورهم والمزايا المقدمة لهم حسب النشاط والقطاع لمحافظة السليمانية لسنة 2013

جدول رقم (18) (الف دينار)

رمز تصنيف (النشاط)	اسم الصناعة	القطاع	عدد المنشآت	معدل عدد المشتغلين	اجور ورواتب المشتغلين	المزايا المقدمة للمشتغلين	مجموع الأجور والرواتب والمزايا
2395	صناعة الاصناف المنتجة من الخرسانة والاسمنت والجص						
	عام		0	0	0	0	0
	مختلط		0	0	0	0	0
	خاص		6	328	4120670	453305	4573975
	المجموع		6	328	4120670	453305	4573975
2410	صناعة الحديد والصلب						
	عام		0	0	0	0	0
	مختلط		0	0	0	0	0
	خاص		1	43	313123	43882	357005
	المجموع		1	43	313123	43882	357005
2511	صناعة المنتجات المعدنية الانشائية						
	عام		0	0	0	0	0
	مختلط		0	0	0	0	0
	خاص		1	181	1936523	656852	2593375
	المجموع		1	181	1936523	656852	2593375

عدد المنشآت الكبيرة والمشتغلين فيها واجورهم والمزايا المقدمة لهم حسب النشاط والقطاع لمحافظة السلیمانیة لسنة 2013

جدول رقم (18) (الف دينار)

رمز تصنيف (النشاط)	اسم الصناعة	القطاع	عدد المنشآت	معدل عدد المشتغلين	اجور ورواتب المشتغلين	المزايا المقدمة للمشتغلين	مجموع الأجور والرواتب والمزايا
2512	صناعة الصهاريج والخزانات والوعية من المعادن	عام	0	0	0	0	0
		مختلط	0	0	0	0	0
		خاص	1	31	316500	38640	355140
		المجموع	1	31	316500	38640	355140
3100	صناعة الاثاث	عام	0	0	0	0	0
		مختلط	0	0	0	0	0
		خاص	1	105	821100	30100	851200
		المجموع	1	105	821100	30100	851200
	مجموع المحافظة	عام	4	308	5004756	175200	5179956
		مختلط	0	0	0	0	0
		خاص	37	4028	58608454	7233378	65841832
		المجموع	41	4336	63613210	7408578	71021788

قيمة المبيعات والانتاج حسب القسم والقطاع في المنشآت الصناعية الكبيرة لمحافظة السليمانية لسنة 2013

جدول رقم (19)

(الف دينار)

رمز تصنيف (القسم)	اسم الصناعة	القطاع	مجموع قيمة المبيعات	قيمة الانتاج التام الصنع	قيمة الانتاج غير التام ومنتجات اخرى	ايرادات النشاط الخدمي وتشغيل للغير	اجمالي الانتاج بسعر السوق (سعر المنتج)	قيمة الانتاج بسعر تكلفة عوامل الانتاج
10	صناعات المنتجات الغذائية							
	عام		0	0	0	0	0	0
	مختلط		0	0	0	0	0	0
	خاص		19319930	19319930	0	5544667	24864597	24864597
	المجموع		19319930	19319930	0	5544667	24864597	24864597
11	صناعة المشروبات							
	عام		0	0	0	0	0	0
	مختلط		0	0	0	0	0	0
	خاص		22584000	22584000	0	0	22584000	22584000
	المجموع		22584000	22584000	0	0	22584000	22584000
13	صناعة المنسوجات							
	عام		207070	207070	0	0	207070	207070
	مختلط		0	0	0	0	0	0
	خاص		0	0	0	0	0	0
	المجموع		207070	207070	0	0	207070	207070
18	الطباعة واستنساخ وسائط الاعلام المسجلة							
	عام		0	0	0	0	0	0
	مختلط		0	0	0	0	0	0
	خاص		577576	577576	0	330000	907576	907576
	المجموع		577576	577576	0	330000	907576	907576

قيمة المبيعات والانتاج حسب القسم والقطاع في المنشآت الصناعية الكبيرة لمحافظة السلیمانیة لسنة 2013

جدول رقم (19)

(الف دينار)

رمز تصنيف (القسم)	اسم الصناعة	القطاع	مجموع قيمة المبيعات	قيمة الانتاج التام الصنع	قيمة الانتاج غير التام ومنتجات اخرى	ايرادات النشاط الخدمي وتشغيل للغير	اجمالي الانتاج بسعر السوق (سعر المنتج)	قيمة الانتاج بسعر تكلفة عوامل الانتاج
19	صناعة فحم الكوك والمنتجات النفطية							
	عام	عام	14003140	14003140	0	0	14003140	14003140
	مختلط	مختلط	0	0	0	0	0	0
	خاص	خاص	48527588	49158054	0	0	49158054	49158054
	المجموع	المجموع	62530728	63161194	0	0	63161194	63161194
22	صناعة منتجات المطاط و اللدائن							
	عام	عام	0	0	0	0	0	0
	مختلط	مختلط	0	0	0	0	0	0
	خاص	خاص	10493168	10481168	0	0	10481168	10481168
	المجموع	المجموع	10493168	10481168	0	0	10481168	10481168
23	صناعة منتجات المعادن اللافلزية الاخرى							
	عام	عام	0	0	0	0	0	0
	مختلط	مختلط	0	0	0	0	0	0
	خاص	خاص	732731745	732731745	0	0	732731745	732731745
	المجموع	المجموع	732731745	732731745	0	0	732731745	732731745
24	صناعة الفلزات القاعدية (صناعة المنتجات المعدنية الاساسية)							
	عام	عام	0	0	0	0	0	0
	مختلط	مختلط	0	0	0	0	0	0
	خاص	خاص	3158254	3158254	0	0	3158254	3158254
	المجموع	المجموع	3158254	3158254	0	0	3158254	3158254

قيمة المبيعات والانتاج حسب القسم والقطاع في المنشآت الصناعية الكبيرة لمحافظة السليمانية لسنة 2013

جدول رقم (19)

(الف دينار)

رمز تصنيف (القسم)	اسم الصناعة	القطاع	مجموع قيمة المبيعات	قيمة الانتاج التام الصنع	قيمة الانتاج غير التام ومنتجات اخرى	ايرادات النشاط الخدمي وتشغيل للغير	اجمالي الانتاج بسعر السوق (سعر المنتج)	قيمة الانتاج بسعر تكلفة عوامل الانتاج
25	صناعة منتجات المعادن المركبة عدا المكائن والمعدات							
	عام		0	0	0	0	0	0
	مختلط		0	0	0	0	0	0
	خاص		9644856	9651456	0	120000	9771456	9771456
	المجموع		9644856	9651456	0	120000	9771456	9771456
31	صناعة الاثاث والمنتجات الخشبية غير المصنفة في موضع اخر							
	عام		0	0	0	0	0	0
	مختلط		0	0	0	0	0	0
	خاص		1389000	1389000	0	0	1389000	1389000
	المجموع		1389000	1389000	0	0	1389000	1389000
	مجموع المحافظة							
	عام		14210210	14210210	0	0	14210210	14210210
	مختلط		0	0	0	0	0	0
	خاص		848426117	849051183	0	5994667	855045850	855045850
	المجموع		862636327	863261393	0	5994667	869256060	869256060

قيمة المبيعات والانتاج حسب النشاط والقطاع في المنشآت الصناعية الكبيرة لمحافظة سليمانية لسنة 2013

جدول رقم (20)

(الف دينار)

رمز تصنيف (النشاط)	اسم الصناعة	القطاع	مجموع قيمة المبيعات	قيمة الانتاج التام الصنع	قيمة الانتاج غير التام ومنتجات اخرى	ايرادات النشاط الخدمي وتشغيل للغير	اجمالي الانتاج بسعر السوق (سعر المنتج)	قيمة الانتاج بسعر تكلفة عوامل الانتاج
1010	تجهيز وحفظ اللحوم ومنتجاتها	عام	0	0	0	0	0	0
		مختلط	0	0	0	0	0	0
		خاص	13082880	13082880	0	0	13082880	13082880
		المجموع	13082880	13082880	0	0	13082880	13082880
1050	صناعة منتجات الالبان	عام	0	0	0	0	0	0
		مختلط	0	0	0	0	0	0
		خاص	6237050	6237050	0	0	6237050	6237050
		المجموع	6237050	6237050	0	0	6237050	6237050
1061	صناعة طحن الحبوب ومنتجاتها	عام	0	0	0	0	0	0
		مختلط	0	0	0	0	0	0
		خاص	5544667	5544667	0	5544667	5544667	5544667
		المجموع	5544667	5544667	0	5544667	5544667	5544667
1104	صناعة المشروبات غير الكحولية وتعبئة المياه المعدنية	عام	0	0	0	0	0	0
		مختلط	0	0	0	0	0	0
		خاص	22584000	22584000	0	0	22584000	22584000
		المجموع	22584000	22584000	0	0	22584000	22584000

قيمة المبيعات والانتاج حسب النشاط والقطاع في المنشآت الصناعية الكبيرة لمحافظة سليمانية لسنة 2013

جدول رقم (20)

(الف دينار)

رمز تصنيف (النشاط)	اسم الصناعة	القطاع	مجموع قيمة المبيعات	قيمة الانتاج التام الصنع	قيمة الانتاج غير التام ومنتجات اخرى	ايرادات النشاط الخدمي وتشغيل للغير	اجمالي الانتاج بسعر السوق (سعر المنتج)	قيمة الانتاج بسعر تكلفة عوامل الانتاج
1311	صناعة الغزل وتجهيز الالياف النسيجية							
		عام	195760	195760	0	0	195760	195760
		مختلط	0	0	0	0	0	0
		خاص	0	0	0	0	0	0
		المجموع	195760	195760	0	0	195760	195760
1393	صناعة السجاد والبسط							
		عام	11310	11310	0	0	11310	11310
		مختلط	0	0	0	0	0	0
		خاص	0	0	0	0	0	0
		المجموع	11310	11310	0	0	11310	11310
1811	الطباعة							
		عام	0	0	0	0	0	0
		مختلط	0	0	0	0	0	0
		خاص	577576	577576	0	330000	907576	907576
		المجموع	577576	577576	0	330000	907576	907576

قيمة المبيعات والانتاج حسب النشاط والقطاع في المنشآت الصناعية الكبيرة لمحافظة سليمانية لسنة 2013

جدول رقم (20)

(الف دينار)

رمز تصنيف (النشاط)	اسم الصناعة	القطاع	مجموع قيمة المبيعات	قيمة الانتاج التام الصنع	قيمة الانتاج غير التام ومنتجات اخرى	ايرادات النشاط الخدمي وتشغيل للغير	اجمالي الانتاج بسعر السوق (سعر المنتج)	قيمة الانتاج بسعر تكلفة عوامل الانتاج
1910	صناعة منتجات افران الكوك	عام	14003140	14003140	0	0	14003140	14003140
		مختلط	0	0	0	0	0	0
		خاص	36496000	36496000	0	0	36496000	36496000
		المجموع	50499140	50499140	0	0	50499140	50499140
1920	صناعة منتجات تكرير النفط	عام	0	0	0	0	0	0
		مختلط	0	0	0	0	0	0
		خاص	12031588	12662054	0	0	12662054	12662054
		المجموع	12031588	12662054	0	0	12662054	12662054
2219	صناعة منتجات المطاطية الاخرى	عام	0	0	0	0	0	0
		مختلط	0	0	0	0	0	0
		خاص	9245288	9233288	0	0	9233288	9233288
		المجموع	9245288	9233288	0	0	9233288	9233288
2220	صناعة منتجات اللدائن	عام	0	0	0	0	0	0
		مختلط	0	0	0	0	0	0
		خاص	1247880	1247880	0	0	1247880	1247880
		المجموع	1247880	1247880	0	0	1247880	1247880

قيمة المبيعات والانتاج حسب النشاط والقطاع في المنشآت الصناعية الكبيرة لمحافظة سليمانية لسنة 2013

جدول رقم (20)

(الف دينار)

رمز تصنيف (النشاط)	اسم الصناعة	القطاع	مجموع قيمة المبيعات	قيمة الانتاج التام الصنع	قيمة الانتاج غير التام ومنتجات اخرى	ايرادات النشاط الخدمي وتشغيل للغير	اجمالي الانتاج بسعر السوق (سعر المنتج)	قيمة الانتاج بسعر تكلفة عوامل الانتاج
2391	صناعة المنتجات الخزفية الحرارية	عام	0	0	0	0	0	
		مختلط	0	0	0	0	0	
		خاص	9783750	9783750	0	0	9783750	
		المجموع	9783750	9783750	0	0	9783750	
2392	صناعة المنتجات الطفلية الانشائية	عام	0	0	0	0	0	
		مختلط	0	0	0	0	0	
		خاص	9360000	9360000	0	0	9360000	
		المجموع	9360000	9360000	0	0	9360000	
2393	صناعة منتجات خزفية اخرى	عام	0	0	0	0	0	
		مختلط	0	0	0	0	0	
		خاص	842400	842400	0	0	842400	
		المجموع	842400	842400	0	0	842400	
2394	صناعة الاسمنت والجير والجص	عام	0	0	0	0	0	
		مختلط	0	0	0	0	0	
		خاص	668028395	668028395	0	0	668028395	
		المجموع	668028395	668028395	0	0	668028395	

قيمة المبيعات والانتاج حسب النشاط والقطاع في المنشآت الصناعية الكبيرة لمحافظة سليمانية لسنة 2013

جدول رقم (20)

(الف دينار)

رمز تصنيف (النشاط)	اسم الصناعة	القطاع	مجموع قيمة المبيعات	قيمة الانتاج التام الصنع	قيمة الانتاج غير التام ومنتجات اخرى	ايرادات النشاط الخدمي وتشغيل للغير	اجمالي الانتاج بسعر السوق (سعر المنتج)	قيمة الانتاج بسعر تكلفة عوامل الانتاج
2395	صناعة الاصناف المنتجة من الخرسانة والاسمنت والجص	عام	0	0	0	0	0	
		مختلط	0	0	0	0	0	
		خاص	44717200	44717200	0	44717200	44717200	
		المجموع	44717200	44717200	0	44717200	44717200	
2410	صناعة الحديد والصلب	عام	0	0	0	0	0	
		مختلط	0	0	0	0	0	
		خاص	3158254	3158254	0	3158254	3158254	
		المجموع	3158254	3158254	0	3158254	3158254	
2511	صناعة المنتجات المعدنية الانشائية	عام	0	0	0	0	0	
		مختلط	0	0	0	0	0	
		خاص	7783656	7783656	0	120000	7903656	
		المجموع	7783656	7783656	0	120000	7903656	

قيمة المبيعات والانتاج حسب النشاط والقطاع في المنشآت الصناعية الكبيرة لمحافظة سليمانية لسنة 2013

جدول رقم (20)

(الف دينار)

رمز تصنيف (النشاط)	اسم الصناعة	القطاع	مجموع قيمة المبيعات	قيمة الانتاج التام الصنع	قيمة الانتاج غير التام ومنتجات اخرى	ايرادات النشاط الخدمي وتشغيل للغير	اجمالي الانتاج بسعر السوق (سعر المنتج)	قيمة الانتاج بسعر تكلفة عوامل الانتاج
2512	صناعة الصهاريج والخزانات والاعوية من المعادن	عام	0	0	0	0	0	
		مختلط	0	0	0	0	0	
		خاص	1861200	1867800	0	0	1867800	
		المجموع	1861200	1867800	0	0	1867800	
3100	صناعة الاثاث	عام	0	0	0	0	0	
		مختلط	0	0	0	0	0	
		خاص	1389000	1389000	0	0	1389000	
		المجموع	1389000	1389000	0	0	1389000	
	مجموع المحافظة	عام	14210210	14210210	0	0	14210210	
		مختلط	0	0	0	0	0	
		خاص	848426117	849051183	0	5994667	855045850	
		المجموع	862636327	863261393	0	5994667	869256060	

قيمة مستلزمات الانتاج السلعية والخدمية حسب القسم والقطاع في المنشآت الصناعية الكبيرة لمحافظة السليمانية لسنة 2013
جدول رقم (21)
(الف دينار)

رمز تصنيف (القسم)	اسم الصناعة	القطاع	خامات ومواد اولية مستخدمة في الانتاج	مواد التعبئة والتغليف المستخدمة في الانتاج	المستلزمات السلعية الأخرى المستخدمة في الانتاج	المستلزمات الخدمية	مجموع قيمة المستلزمات
10	صناعات المنتجات الغذائية						
	عام		0	0	0	0	0
	مختلط		0	0	0	0	0
	خاص		14111850	2281578	1826214	1602982	19822624
	المجموع		14111850	2281578	1826214	1602982	19822624
11	صناعة المشروبات						
	عام		0	0	0	0	0
	مختلط		0	0	0	0	0
	خاص		98504	9057984	2413095	649950	12219533
	المجموع		98504	9057984	2413095	649950	12219533
13	صناعة المنسوجات						
	عام		42088	138	30541	26939	99706
	مختلط		0	0	0	0	0
	خاص		0	0	0	0	0
	المجموع		42088	138	30541	26939	99706

قيمة مستلزمات الانتاج السلعية والخدمية حسب القسم والقطاع في المنشآت الصناعية الكبيرة لمحافظة السليمانية لسنة 2013
جدول رقم (21)
(الف دينار)

رمز تصنيف (القسم)	اسم الصناعة	القطاع	خامات ومواد اولية مستخدمة في الانتاج	مواد التعبئة والتغليف المستخدمة في الانتاج	المستلزمات السلعية الأخرى المستخدمة في الانتاج	المستلزمات الخدمية	مجموع قيمة المستلزمات
18	الطباعة واستنساخ وسائط الاعلام المسجلة						
	عام		0	0	0	0	0
	مختلط		0	0	0	0	0
	خاص		635752	0	108022	119400	863174
	المجموع		635752	0	108022	119400	863174
19	صناعة فحم الكوك والمنتجات النفطية						
	عام		4847610	0	2064395	211270	7123275
	مختلط		0	0	0	0	0
	خاص		26463789	171136	3890444	1446273	31971642
	المجموع		31311399	171136	5954839	1657543	39094917
22	صناعة منتجات المطاط و اللدائن						
	عام		0	0	0	0	0
	مختلط		0	0	0	0	0
	خاص		6051696	34320	584624	129092	6799732
	المجموع		6051696	34320	584624	129092	6799732
23	صناعة منتجات المعادن اللافلزية الأخرى						
	عام		0	0	0	0	0
	مختلط		0	0	0	0	0
	خاص		84834367	29393531	114983900	116824617	346036415
	المجموع		84834367	29393531	114983900	116824617	346036415

قيمة مستلزمات الانتاج السلعية والخدمية حسب القسم والقطاع في المنشآت الصناعية الكبيرة لمحافظة السليمانية لسنة 2013
جدول رقم (21)
(الف دينار)

رمز تصنيف (القسم)	اسم الصناعة	القطاع	خامات ومواد اولية مستخدمة في الانتاج	مواد التعبئة والتغليف المستخدمة في الانتاج	المستلزمات السلعية الأخرى المستخدمة في الانتاج	المستلزمات الخدمية	مجموع قيمة المستلزمات
24	صناعة الفلزات القاعدية (صناعة المنتجات المعدنية الاساسية)						
	عام		0	0	0	0	0
	مختلط		0	0	0	0	0
	خاص		1300917	0	523782	543873	2368572
	المجموع		1300917	0	523782	543873	2368572
25	صناعة منتجات المعادن المركبة عدا المكائن والمعدات						
	عام		0	0	0	0	0
	مختلط		0	0	0	0	0
	خاص		3498176	8400	666046	505286	4677908
	المجموع		3498176	8400	666046	505286	4677908
31	صناعة الاثاث والمنتجات الخشبية غير المصنفة في موضع اخر						
	عام		0	0	0	0	0
	مختلط		0	0	0	0	0
	خاص		160500	0	76950	85000	322450
	المجموع		160500	0	76950	85000	322450
	مجموع المحافظة						
	عام		4889698	138	2094936	238209	7222981
	مختلط		0	0	0	0	0
	خاص		137155551	40946949	125073077	121906473	425082050
	المجموع		142045249	40947087	127168013	122144682	432305031

قيمة مستلزمات الانتاج السلعية والخدمية حسب النشاط والقطاع في المنشآت الصناعية الكبيرة لمحافظة السليمانية لسنة 2013
جدول رقم (22)
(الف دينار)

رمز تصنيف (النشاط)	اسم الصناعة	القطاع	خامات ومواد اولية مستخدمة في الانتاج	مواد التعبئة والتغليف المستخدمة في الانتاج	المستلزمات السلعية الأخرى المستخدمة في الانتاج	المستلزمات الخدمية	مجموع قيمة المستلزمات
1010	تجهيز وحفظ اللحوم ومنتجاتها	عام	0	0	0	0	0
		مختلط	0	0	0	0	0
		خاص	10416000	69600	195984	361900	11043484
		المجموع	10416000	69600	195984	361900	11043484
1050	صناعة منتجات الالبان	عام	0	0	0	0	0
		مختلط	0	0	0	0	0
		خاص	3695850	1470283	282000	127780	5575913
		المجموع	3695850	1470283	282000	127780	5575913
1061	صناعة طحن الحبوب ومنتجاتها	عام	0	0	0	0	0
		مختلط	0	0	0	0	0
		خاص	0	741695	1348230	1113302	3203227
		المجموع	0	741695	1348230	1113302	3203227

قيمة مستلزمات الانتاج السلعية والخدمية حسب النشاط والقطاع في المنشآت الصناعية الكبيرة لمحافظة السليمانية لسنة 2013
جدول رقم (22)
(الف دينار)

رمز تصنيف (النشاط)	اسم الصناعة	القطاع	خامات ومواد اولية مستخدمة في الانتاج	مواد التعبئة والتغليف المستخدمة في الانتاج	المستلزمات السلعية الأخرى المستخدمة في الانتاج	المستلزمات الخدمية	مجموع قيمة المستلزمات
1104	صناعة المشروبات غير الكحولية وتعبئة المياه المعدنية	عام	0	0	0	0	0
		مختلط	0	0	0	0	0
		خاص	98504	9057984	2413095	649950	12219533
		المجموع	98504	9057984	2413095	649950	12219533
1311	صناعة الغزل وتجهيز الالياف النسيجية	عام	40020	138	25544	23709	89411
		مختلط	0	0	0	0	0
		خاص	0	0	0	0	0
		المجموع	40020	138	25544	23709	89411
1393	صناعة السجاد والبسط	عام	2068	0	4997	3230	10295
		مختلط	0	0	0	0	0
		خاص	0	0	0	0	0
		المجموع	2068	0	4997	3230	10295

قيمة مستلزمات الانتاج السلعية والخدمية حسب النشاط والقطاع في المنشآت الصناعية الكبيرة لمحافظة السليمانية لسنة 2013
جدول رقم (22)
(الف دينار)

رمز تصنيف (النشاط)	اسم الصناعة	القطاع	خامات ومواد اولية مستخدمة في الانتاج	مواد التعبئة والتغليف المستخدمة في الانتاج	المستلزمات السلعية الأخرى المستخدمة في الانتاج	المستلزمات الخدمية	مجموع قيمة المستلزمات
1811	الطباعة						
		عام	0	0	0	0	0
		مختلط	0	0	0	0	0
		خاص	635752	0	108022	119400	863174
		المجموع	635752	0	108022	119400	863174
1910	صناعة منتجات افران الكوك						
		عام	4847610	0	2064395	211270	7123275
		مختلط	0	0	0	0	0
		خاص	15990549	0	3349945	1359960	20700454
		المجموع	20838159	0	5414340	1571230	27823729
1920	صناعة منتجات تكرير النفط						
		عام	0	0	0	0	0
		مختلط	0	0	0	0	0
		خاص	10473240	171136	540499	86313	11271188
		المجموع	10473240	171136	540499	86313	11271188

قيمة مستلزمات الانتاج السلعية والخدمية حسب النشاط والقطاع في المنشآت الصناعية الكبيرة لمحافظة السليمانية لسنة 2013
جدول رقم (22)
(الف دينار)

رمز تصنيف (النشاط)	اسم الصناعة	القطاع	خامات ومواد اولية مستخدمة في الانتاج	مواد التعبئة والتغليف المستخدمة في الانتاج	المستلزمات السلعية الأخرى المستخدمة في الانتاج	المستلزمات الخدمية	مجموع قيمة المستلزمات
2219	صناعة منتجات المطاطية الأخرى						
	عام		0	0	0	0	0
	مختلط		0	0	0	0	0
	خاص		5402340	34320	560698	86342	6083700
	المجموع		5402340	34320	560698	86342	6083700
2220	صناعة منتجات اللدائن						
	عام		0	0	0	0	0
	مختلط		0	0	0	0	0
	خاص		649356	0	23926	42750	716032
	المجموع		649356	0	23926	42750	716032
2391	صناعة المنتجات الخزفية الحرارية						
	عام		0	0	0	0	0
	مختلط		0	0	0	0	0
	خاص		3484940	772680	2001075	665390	6924085
	المجموع		3484940	772680	2001075	665390	6924085

قيمة مستلزمات الانتاج السلعية والخدمية حسب النشاط والقطاع في المنشآت الصناعية الكبيرة لمحافظة السليمانية لسنة 2013
جدول رقم (22) (الف دينار)

رمز تصنيف (النشاط)	اسم الصناعة	القطاع	خامات ومواد اولية مستخدمة في الانتاج	مواد التعبئة والتغليف المستخدمة في الانتاج	المستلزمات السلعية الأخرى المستخدمة في الانتاج	المستلزمات الخدمية	مجموع قيمة المستلزمات
2392	صناعة المنتجات الطفلية الانشائية	عام	0	0	0	0	0
		مختلط	0	0	0	0	0
		خاص	1936800	559150	2913412	956175	6365537
		المجموع	1936800	559150	2913412	956175	6365537
2393	صناعة منتجات خزفية اخرى	عام	0	0	0	0	0
		مختلط	0	0	0	0	0
		خاص	501696	0	19118	64900	585714
		المجموع	501696	0	19118	64900	585714
2394	صناعة الاسمنت والجير والجص	عام	0	0	0	0	0
		مختلط	0	0	0	0	0
		خاص	50593102	27924001	108132682	113110910	299760695
		المجموع	50593102	27924001	108132682	113110910	299760695

قيمة مستلزمات الانتاج السلعية والخدمية حسب النشاط والقطاع في المنشآت الصناعية الكبيرة لمحافظة السليمانية لسنة 2013
جدول رقم (22) (الف دينار)

رمز تصنيف (النشاط)	اسم الصناعة	القطاع	خامات ومواد اولية مستخدمة في الانتاج	مواد التعبئة والتغليف المستخدمة في الانتاج	المستلزمات السلعية الأخرى المستخدمة في الانتاج	المستلزمات الخدمية	مجموع قيمة المستلزمات
2395	صناعة الاصناف المنتجة من الخرسانة والاسمنت والجص	عام	0	0	0	0	0
		مختلط	0	0	0	0	0
		خاص	28317829	137700	1917613	2027242	32400384
		المجموع	28317829	137700	1917613	2027242	32400384
2410	صناعة الحديد والصلب	عام	0	0	0	0	0
		مختلط	0	0	0	0	0
		خاص	1300917	0	523782	543873	2368572
		المجموع	1300917	0	523782	543873	2368572
2511	صناعة المنتجات المعدنية الانشائية	عام	0	0	0	0	0
		مختلط	0	0	0	0	0
		خاص	2466664	0	594371	455126	3516161
		المجموع	2466664	0	594371	455126	3516161

قيمة مستلزمات الانتاج السلعية والخدمية حسب النشاط والقطاع في المنشآت الصناعية الكبيرة لمحافظة السليمانية لسنة 2013

(الف دينار)

جدول رقم (22)

رمز تصنيف (النشاط)	اسم الصناعة	القطاع	خامات ومواد اولية مستخدمة في الانتاج	مواد التعبئة والتغليف المستخدمة في الانتاج	المستلزمات السلعية الأخرى المستخدمة في الانتاج	المستلزمات الخدمية	مجموع قيمة المستلزمات
2512	صناعة الصهاريج والخزانات والاعوية من المعادن	عام	0	0	0	0	0
		مختلط	0	0	0	0	0
		خاص	1031512	8400	71675	50160	1161747
		المجموع	1031512	8400	71675	50160	1161747
3100	صناعة الاثاث	عام	0	0	0	0	0
		مختلط	0	0	0	0	0
		خاص	160500	0	76950	85000	322450
		المجموع	160500	0	76950	85000	322450
		مجموع المحافظة	4889698	138	2094936	238209	7222981
		عام	0	0	0	0	0
		مختلط	137155551	40946949	125073077	121906473	425082050
		خاص	142045249	40947087	127168013	122144682	432305031
		المجموع					

عدد المنشآت الصناعية الكبيرة ومعدل عدد المشتغلين والاجور والمزايا حسب اقسام النشاط الاقتصادي والقطاع لمحافظة اربيل لسنة 2013
جدول رقم (23)
(الف دينار)

رمز تصنيف (القسم)	اسم الصناعة	القطاع	عدد المنشآت	معدل عدد المشتغلين	اجور ورواتب المشتغلين	المزايا المقدمة للمشتغلين	مجموع الاجور والرواتب والمزايا
10	صناعة المنتجات الغذائية						
	عام		0	0	0	0	0
	مختلط		2	59	468421	49700	518121
	خاص		6	288	1701942	153240	1855182
	المجموع		8	347	2170363	202940	2373303
11	صناعة المشروبات						
	عام		0	0	0	0	0
	مختلط		0	0	0	0	0
	خاص		4	761	9601189	1126663	10727852
	المجموع		4	761	9601189	1126663	10727852
13	صناعة المنسوجات						
	عام		2	107	931788	0	931788
	مختلط		0	0	0	0	0
	خاص		0	0	0	0	0
	المجموع		2	107	931788	0	931788
16	صناعة الخشب ومنتجاته والفلين عدا الاثاث						
	عام		0	0	0	0	0
	مختلط		0	0	0	0	0
	خاص		1	38	271584	40820	312404
	المجموع		1	38	271584	40820	312404

عدد المنشآت الصناعية الكبيرة ومعدل عدد المشتغلين والاجور والمزايا حسب اقسام النشاط الاقتصادي والقطاع لمحافظة اربيل لسنة 2013
جدول رقم (23)
(الف دينار)

رمز تصنيف (القسم)	اسم الصناعة	القطاع	عدد المنشآت	معدل عدد المشتغلين	اجور ورواتب المشتغلين	المزايا المقدمة للمشتغلين	مجموع الاجور والرواتب والمزايا
17	صناعة الورق ومنتجاته	عام	0	0	0	0	0
		مختلط	1	33	192000	16140	208140
		خاص	1	121	1629966	363500	1993466
		المجموع	2	154	1821966	379640	2201606
18	الطباعة واستنساخ وسائط الاعلام المسجلة	عام	4	340	3833200	920	3834120
		مختلط	0	0	0	0	0
		خاص	0	0	0	0	0
		المجموع	4	340	3833200	920	3834120
19	صناعة فحم الكوك والمنتجات النفطية المكررة	عام	1	46	213000	0	213000
		مختلط	0	0	0	0	0
		خاص	2	164	2332800	317220	2650020
		المجموع	3	210	2545800	317220	2863020
22	صناعة منتجات المطاط واللدائن	عام	0	0	0	0	0
		مختلط	0	0	0	0	0
		خاص	1	70	714000	121200	835200
		المجموع	1	70	714000	121200	835200

عدد المنشآت الصناعية الكبيرة ومعدل عدد المشتغلين والاجور والمزايا حسب اقسام النشاط الاقتصادي والقطاع لمحافظة اربيل لسنة 2013
جدول رقم (23)
(الف دينار)

رمز تصنيف (القسم)	اسم الصناعة	القطاع	عدد المنشآت	معدل عدد المشتغلين	اجور ورواتب المشتغلين	المزايا المقدمة للمشتغلين	مجموع الأجور والرواتب والمزايا
23	صناعة منتجات المعادن اللافلزية الأخرى						
	عام		0	0	0	0	0
	مختلط		0	0	0	0	0
	خاص		2	111	923896	54800	978696
	المجموع		2	111	923896	54800	978696
24	صناعة الفلزات القاعدية (صناعة المنتجات المعدنية الأساسية)						
	عام		0	0	0	0	0
	مختلط		1	856	13680508	120200	13800708
	خاص		1	184	3547200	804000	4351200
	المجموع		2	1040	17227708	924200	18151908
25	صناعة منتجات المعادن المركبة عدا المكائن والمعدات						
	عام		0	0	0	0	0
	مختلط		1	64	552760	92300	645060
	خاص		3	188	1676600	167020	1843620
	المجموع		4	252	2229360	259320	2488680
27	صناعة الاجهزة الكهربائية						
	عام		0	0	0	0	0
	مختلط		0	0	0	0	0
	خاص		1	96	657600	65200	722800
	المجموع		1	96	657600	65200	722800

عدد المنشآت الصناعية الكبيرة ومعدل عدد المشتغلين والاجور والمزايا حسب اقسام النشاط الاقتصادي والقطاع لمحافظة اربيل لسنة 2013
جدول رقم (23)
(الف دينار)

رمز تصنيف (القسم)	اسم الصناعة	القطاع	عدد المنشآت	معدل عدد المشتغلين	اجور ورواتب المشتغلين	المزايا المقدمة للمشتغلين	مجموع الأجور والرواتب والمزايا
29	صناعة المركبات ذات المحركات						
	عام		0	0	0	0	0
	مختلط		0	0	0	0	0
	خاص		1	32	359000	82000	441000
	المجموع		1	32	359000	82000	441000
31	صناعة الاثاث						
	عام		0	0	0	0	0
	مختلط		0	0	0	0	0
	خاص		1	69	740444	31000	771444
	المجموع		1	69	740444	31000	771444
		مجموع المحافظة					
	عام		7	493	4977988	920	4978908
	مختلط		5	1012	14893689	278340	15172029
	خاص		24	2122	24156221	3326663	27482884
	المجموع		36	3627	44027898	3605923	47633821

عدد المنشآت الكبيرة والمشتغلين فيها واجورهم والمزايا المقدمة لهم حسب النشاط والقطاع لمحافظة اربيل لسنة 2013
جدول رقم (24) (الف دينار)

رمز تصنيف (النشاط)	اسم الصناعة	القطاع	عدد المنشآت	معدل عدد المشتغلين	اجور ورواتب المشتغلين	المزايا المقدمة للمشتغلين	مجموع الأجور والرواتب والمزايا
1079	صناعة منتجات الاغذية الاخرى غير المصنعة في محل اخر						
	عام		0	0	0	0	0
	مختلط		1	35	285321	36000	321321
	خاص		6	288	1701942	153240	1855182
	المجموع		7	323	1987263	189240	2176503
1080	صناعة الاعلاف الحيوانية المعدة						
	عام		0	0	0	0	0
	مختلط		1	24	183100	13700	196800
	خاص		0	0	0	0	0
	المجموع		1	24	183100	13700	196800
1104	صناعة المشروبات غير الكحولية وتعبئة المياه المعدنية						
	عام		0	0	0	0	0
	مختلط		0	0	0	0	0
	خاص		4	761	9601189	1126663	10727852
	المجموع		4	761	9601189	1126663	10727852
1393	صناعة السجاد والبسط						
	عام		2	107	931788	0	931788
	مختلط		0	0	0	0	0
	خاص		0	0	0	0	0
	المجموع		2	107	931788	0	931788

عدد المنشآت الكبيرة والمشتغلين فيها واجورهم والمزايا المقدمة لهم حسب النشاط والقطاع لمحافظة اربيل لسنة 2013
جدول رقم (24) (الف دينار)

رمز تصنيف (النشاط)	اسم الصناعة	القطاع	عدد المنشآت	معدل عدد المشتغلين	اجور ورواتب المشتغلين	المزايا المقدمة للمشتغلين	مجموع الاجور والرواتب والمزايا
1621	صناعة رفائق قشرة الخشب وصناعة الخشب المقوى المضغوط والالواح الحبيبية	عام	0	0	0	0	0
		مختلط	0	0	0	0	0
		خاص	1	38	271584	40820	312404
		المجموع	1	38	271584	40820	312404
1709	صناعة منتجات اخرى من الورق والورق المقوى	عام	0	0	0	0	0
		مختلط	1	33	192000	16140	208140
		خاص	1	121	1629966	363500	1993466
		المجموع	2	154	1821966	379640	2201606
1811	الطباعة	عام	4	340	3833200	920	3834120
		مختلط	0	0	0	0	0
		خاص	0	0	0	0	0
		المجموع	4	340	3833200	920	3834120
1910	صناعة منتجات افران الكوك	عام	1	46	213000	0	213000
		مختلط	0	0	0	0	0
		خاص	1	48	697200	116900	814100
		المجموع	2	94	910200	116900	1027100

عدد المنشآت الكبيرة والمشتغلين فيها واجورهم والمزايا المقدمة لهم حسب النشاط والقطاع لمحافظة اربيل لسنة 2013
جدول رقم (24)
(الف دينار)

رمز تصنيف (النشاط)	اسم الصناعة	القطاع	عدد المنشآت	معدل عدد المشتغلين	اجور ورواتب المشتغلين	المزايا المقدمة للمشتغلين	مجموع الأجور والرواتب والمزايا
1920	صناعة منتجات تكرير النفط						
	عام		0	0	0	0	0
	مختلط		0	0	0	0	0
	خاص		1	116	1635600	200320	1835920
	المجموع		1	116	1635600	200320	1835920
2220	صناعة منتجات المطاطية الاخرى						
	عام		0	0	0	0	0
	مختلط		0	0	0	0	0
	خاص		1	70	714000	121200	835200
	المجموع		1	70	714000	121200	835200
2392	صناعة المنتجات الطفلية الانشائية						
	عام		0	0	0	0	0
	مختلط		0	0	0	0	0
	خاص		1	59	515896	28800	544696
	المجموع		1	59	515896	28800	544696
2395	صناعة الاصناف المنتجة من الخرسانة والاسمنت والجص						
	عام		0	0	0	0	0
	مختلط		0	0	0	0	0
	خاص		1	52	408000	26000	434000
	المجموع		1	52	408000	26000	434000

عدد المنشآت الكبيرة والمشتغلين فيها واجورهم والمزايا المقدمة لهم حسب النشاط والقطاع لمحافظة اربيل لسنة 2013
جدول رقم (24) (الف دينار)

رمز تصنيف (النشاط)	اسم الصناعة	القطاع	عدد المنشآت	معدل عدد المشتغلين	اجور ورواتب المشتغلين	المزايا المقدمة للمشتغلين	مجموع الاجور والرواتب والمزايا
2410	صناعة الحديد والصلب						
	عام		0	0	0	0	0
	مختلط		1	856	13680508	120200	13800708
	خاص		1	184	3547200	804000	4351200
	المجموع		2	1040	17227708	924200	18151908
2511	صناعة المنتجات المعدنية الانشائية						
	عام		0	0	0	0	0
	مختلط		0	0	0	0	0
	خاص		2	129	1099600	129820	1229420
	المجموع		2	129	1099600	129820	1229420
2599	صناعة منتجات من المعادن المشكلة الاخرى الغير مصنفة في موضع اخر						
	عام		0	0	0	0	0
	مختلط		1	64	552760	92300	645060
	خاص		1	59	577000	37200	614200
	المجموع		2	123	1129760	129500	1259260
2750	صناعة الاجهزة المنزلية						
	عام		0	0	0	0	0
	مختلط		0	0	0	0	0
	خاص		1	96	657600	65200	722800
	المجموع		1	96	657600	65200	722800

عدد المنشآت الكبيرة والمشتغلين فيها واجورهم والمزايا المقدمة لهم حسب النشاط والقطاع لمحافظة اربيل لسنة 2013
جدول رقم (24) (الف دينار)

رمز تصنيف (النشاط)	اسم الصناعة	القطاع	عدد المنشآت	معدل عدد المشتغلين	اجور ورواتب المشتغلين	المزايا المقدمة للمشتغلين	مجموع الأجور والرواتب والمزايا
2920	صناعة الابدان اعمال تجهيز العربات للمركبات ذات المحركات وصناعة المركبات	عام	0	0	0	0	0
		مختلط	0	0	0	0	0
		خاص	1	32	359000	82000	441000
		المجموع	1	32	359000	82000	441000
3100	صناعة الاثاث	عام	0	0	0	0	0
		مختلط	0	0	0	0	0
		خاص	1	69	740444	31000	771444
		المجموع	1	69	740444	31000	771444
	مجموع المحافظة	عام	7	493	4977988	920	4978908
		مختلط	5	1012	14893689	278340	15172029
		خاص	24	2122	24156221	3326663	27482884
		المجموع	36	3627	44027898	3605923	47633821

قيمة المبيعات والانتاج حسب القسم والقطاع في المنشآت الصناعية الكبيرة لمحافظة اربيل لسنة 2013

(الف دينار)

جدول رقم (25)

رمز تصنيف (القسم)	اسم الصناعة	القطاع	مجموع قيمة المبيعات	قيمة الانتاج التام الصنع	قيمة الانتاج غير التام ومنتجات اخرى	ايرادات النشاط الخدمي وتشغيل للغير	اجمالي الانتاج بسعر السوق (سعر المنتج)	قيمة الانتاج بسعر تكلفة عوامل الانتاج
10	صناعة المنتجات الغذائية							
	عام		0	0	0	0	0	0
	مختلط		10470000	10470000	0	0	10470000	10470000
	خاص		31758400	31762720	0	0	31762720	31762720
	المجموع		42228400	42232720	0	0	42232720	42232720
11	صناعة المشروبات							
	عام		0	0	0	0	0	0
	مختلط		0	0	0	0	0	0
	خاص		113060611	114638509	0	0	114638509	114638509
	المجموع		113060611	114638509	0	0	114638509	114638509
13	صناعة المنسوجات							
	عام		19900	19900	0	0	19900	19900
	مختلط		0	0	0	0	0	0
	خاص		0	0	0	0	0	0
	المجموع		19900	19900	0	0	19900	19900
16	صناعة الخشب ومنتجاته والفلين عدا الاثاث							
	عام		0	0	0	0	0	0
	مختلط		0	0	0	0	0	0
	خاص		2668750	2668750	0	0	2668750	2668750
	المجموع		2668750	2668750	0	0	2668750	2668750

قيمة المبيعات والانتاج حسب القسم والقطاع في المنشآت الصناعية الكبيرة لمحافظة اربيل لسنة 2013

جدول رقم (25)

(الف دينار)

رمز تصنيف (القسم)	اسم الصناعة	القطاع	مجموع قيمة المبيعات	قيمة الأنتاج التام الصنع	قيمة الأنتاج غير التام ومنتجات اخرى	ايرادات النشاط الخدمي وتشغيل للغير	اجمالي الأنتاج بسعر السوق (سعر المنتج)	قيمة الأنتاج بسعر تكلفة عوامل الأنتاج
17	صناعة الورق ومنتجاته		0	0	0	0	0	0
	عام		5965440	5965440	0	0	5965440	5965440
	مختلط		5664000	5664000	0	0	5664000	5664000
	خاص		11629440	11629440	0	0	11629440	11629440
18	الطباعة واستنساخ وسائط الاعلام المسجلة		2575620	2575620	0	0	2575620	2575620
	عام		0	0	0	0	0	0
	مختلط		0	0	0	0	0	0
	خاص		2575620	2575620	0	0	2575620	2575620
19	صناعة فحم الكوك والمنتجات النفطية المكررة		6800000	6800000	0	0	6800000	6800000
	عام		0	0	0	0	0	0
	مختلط		148200000	148200000	0	0	148155000	148200000
	خاص		155000000	155000000	0	0	154955000	155000000
22	صناعة منتجات المطاط واللدائن		0	0	0	0	0	0
	عام		0	0	0	0	0	0
	مختلط		15056500	15056500	0	0	15056500	15056500
	خاص		15056500	15056500	0	0	15056500	15056500

قيمة المبيعات والانتاج حسب القسم والقطاع في المنشآت الصناعية الكبيرة لمحافظة اربيل لسنة 2013

جدول رقم (25)

(الف دينار)

رمز تصنيف (القسم)	اسم الصناعة	القطاع	مجموع قيمة المبيعات	قيمة الأنتاج التام الصنع	قيمة الأنتاج غير التام ومنتجات اخرى	ايرادات النشاط الخدمي وتشغيل للغير	اجمالي الأنتاج بسعر السوق (سعر المنتج)	قيمة الأنتاج بسعر تكلفة عوامل الأنتاج
23	صناعة منتجات المعادن اللافلزية الاخرى							
	عام		0	0	0	0	0	0
	مختلط		0	0	0	0	0	0
	خاص		9882000	9919000	0	0	9919000	9919000
	المجموع		9882000	9919000	0	0	9919000	9919000
24	صناعة الفلزات القاعدية (صناعة المنتجات المعدنية الاساسية)							
	عام		0	0	0	0	0	0
	مختلط		99978000	100588000	0	0	100588000	100588000
	خاص		81600000	81266250	0	0	81266250	81266250
	المجموع		181578000	181854250	0	0	181854250	181854250
25	صناعة منتجات المعادن المركبة عدا المكنان والمعدات							
	عام		0	0	0	0	0	0
	مختلط		2145980	2145980	0	0	2145980	2145980
	خاص		18252000	18252000	0	0	18252000	18252000
	المجموع		20397980	20397980	0	0	20397980	20397980
27	صناعة الاجهزة الكهربائية							
	عام		0	0	0	0	0	0
	مختلط		0	0	0	0	0	0
	خاص		7290000	7290000	0	0	7290000	7290000
	المجموع		7290000	7290000	0	0	7290000	7290000

قيمة المبيعات والانتاج حسب القسم والقطاع في المنشآت الصناعية الكبيرة لمحافظة اربيل لسنة 2013

(الف دينار)

جدول رقم (25)

رمز تصنيف (القسم)	اسم الصناعة	القطاع	مجموع قيمة المبيعات	قيمة الانتاج التام الصنع	قيمة الانتاج غير التام ومنتجات اخرى	ايرادات النشاط الخدمي وتشغيل للغير	اجمالي الانتاج بسرالسوق (سعرالمنتج)	قيمة الانتاج بسعر تكلفة عوامل الانتاج
29	صناعة المركبات ذات المحركات	عام	0	0	0	0	0	
		مختلط	0	0	0	0	0	
		خاص	11250000	11250000	0	0	11250000	
		المجموع	11250000	11250000	0	0	11250000	
31	صناعة الاثاث	عام	0	0	0	0	0	
		مختلط	0	0	0	0	0	
		خاص	2816730	2816730	0	0	2816730	
		المجموع	2816730	2816730	0	0	2816730	
		مجموع المحافظة	9395520	9395520	0	0	9395520	
		مختلط	119169420	119169420	0	0	119169420	
		خاص	448739459	448784459	0	0	448739459	
		المجموع	577304399	577349399	0	0	577349399	

قيمة المبيعات والانتاج حسب النشاط والقطاع في المنشآت الصناعية الكبيرة لمحافظة اربيل لسنة 2013

(الف دينار)

جدول رقم (26)

رمز تصنيف (النشاط)	اسم الصناعة	القطاع	مجموع قيمة المبيعات	قيمة الأنتاج التام الصنع	قيمة الأنتاج غير التام ومنتجات اخرى	ايرادات النشاط الخدمي وتشغيل للغير	اجمالي الأنتاج بسرالسوق (سعرالمنتج)	قيمة الأنتاج بسر تكلفة عوامل الأنتاج
1079	صناعة منتجات الاغذية الاخرى غير المصنعة في محل اخر							
	عام	0	0	0	0	0	0	0
	مختلط	2745000	2745000	2745000	0	2745000	2745000	2745000
	خاص	31758400	31762720	31762720	0	31762720	31762720	31762720
	المجموع	34503400	34507720	34507720	0	34507720	34507720	34507720
1080	صناعة الاعلاف الحيوانية المعدة							
	عام	0	0	0	0	0	0	0
	مختلط	7725000	7725000	7725000	0	7725000	7725000	7725000
	خاص	0	0	0	0	0	0	0
	المجموع	7725000	7725000	7725000	0	7725000	7725000	7725000
1104	صناعة المشروبات غير الكحولية وتعبئة المياه المعدنية							
	عام	0	0	0	0	0	0	0
	مختلط	0	0	0	0	0	0	0
	خاص	113060611	114638509	114638509	0	114638509	114638509	114638509
	المجموع	113060611	114638509	114638509	0	114638509	114638509	114638509
1393	صناعة السجاد والبسط							
	عام	19900	19900	19900	0	19900	19900	19900
	مختلط	0	0	0	0	0	0	0
	خاص	0	0	0	0	0	0	0
	المجموع	19900	19900	19900	0	19900	19900	19900

قيمة المبيعات والانتاج حسب النشاط والقطاع في المنشآت الصناعية الكبيرة لمحافظة اربيل لسنة 2013

(الف دينار)

جدول رقم (26)

رمز تصنيف (النشاط)	اسم الصناعة	القطاع	مجموع قيمة المبيعات	قيمة الانتاج التام الصنع	قيمة الانتاج غير التام ومنتجات اخرى	ايرادات النشاط الخدمي وتشغيل للغير	اجمالي الانتاج بسرالسوق (سعرالمنتج)	قيمة الانتاج بسر تكلفة عوامل الانتاج
1621	صناعة رقائق قشرة الخشب وصناعة الخشب المقوى المضغوط والالواح الحبيبية							
		عام	0	0	0	0	0	0
		مختلط	0	0	0	0	0	0
		خاص	2668750	2668750	0	0	2668750	2668750
		المجموع	2668750	2668750	0	0	2668750	2668750
1709	صناعة منتجات اخرى من الورق والورق المقوى							
		عام	0	0	0	0	0	0
		مختلط	5965440	5965440	0	0	5965440	5965440
		خاص	5664000	5664000	0	0	5664000	5664000
		المجموع	11629440	11629440	0	0	11629440	11629440
1811	الطباعة							
		عام	2575620	2575620	0	0	2575620	2575620
		مختلط	0	0	0	0	0	0
		خاص	0	0	0	0	0	0
		المجموع	2575620	2575620	0	0	2575620	2575620
1910	صناعة منتجات افران الكوك							
		عام	6800000	6800000	0	0	6800000	6800000
		مختلط	0	0	0	0	0	0
		خاص	4200000	4200000	0	0	4200000	4200000
		المجموع	11000000	11000000	0	0	11000000	11000000

قيمة المبيعات والانتاج حسب النشاط والقطاع في المنشآت الصناعية الكبيرة لمحافظة اربيل لسنة 2013

(الف دينار)

جدول رقم (26)

رمز تصنيف (النشاط)	اسم الصناعة	القطاع	مجموع قيمة المبيعات	قيمة الأنتاج التام الصنع	قيمة الأنتاج غير التام ومنتجات اخرى	ايرادات النشاط الخدمي وتشغيل للغير	اجمالي الأنتاج بسرالسوق (سعرالمنتج)	قيمة الأنتاج بسر تكلفة عوامل الأنتاج
1920	صناعة منتجات تكرير النفط							
		عام	0	0	0	0	0	0
		مختلط	0	0	0	0	0	0
		خاص	144000000	144000000	0	0	144000000	143955000
		المجموع	144000000	144000000	0	0	144000000	143955000
2220	صناعة منتجات المطاطية الاخرى							
		عام	0	0	0	0	0	0
		مختلط	0	0	0	0	0	0
		خاص	15056500	15056500	0	0	15056500	15056500
		المجموع	15056500	15056500	0	0	15056500	15056500
2392	صناعة المنتجات الطفلية الانشائية							
		عام	0	0	0	0	0	0
		مختلط	0	0	0	0	0	0
		خاص	9000000	9000000	0	0	9000000	9000000
		المجموع	9000000	9000000	0	0	9000000	9000000
2395	صناعة الاصناف المنتجة من الخرسانة والاسمنت والجص							
		عام	0	0	0	0	0	0
		مختلط	0	0	0	0	0	0
		خاص	882000	919000	0	0	919000	919000
		المجموع	882000	919000	0	0	919000	919000

قيمة المبيعات والانتاج حسب النشاط والقطاع في المنشآت الصناعية الكبيرة لمحافظة اربيل لسنة 2013

(الف دينار)

جدول رقم (26)

رمز تصنيف (النشاط)	اسم الصناعة	القطاع	مجموع قيمة المبيعات	قيمة الأنتاج التام الصنع	قيمة الأنتاج غير التام ومنتجات اخرى	ايرادات النشاط الخدمي وتشغيل للغير	اجمالي الأنتاج بسرالسوق (سعرالمنتج)	قيمة الأنتاج بسر تكلفة عوامل الأنتاج
2410	صناعة الحديد والصلب							
		عام	0	0	0	0	0	0
		مختلط	99978000	100588000	0	0	100588000	100588000
		خاص	81600000	81266250	0	0	81266250	81266250
		المجموع	181578000	181854250	0	0	181854250	181854250
2511	صناعة المنتجات المعدنية الانشائية							
		عام	0	0	0	0	0	0
		مختلط	0	0	0	0	0	0
		خاص	7580000	7580000	0	0	7580000	7580000
		المجموع	7580000	7580000	0	0	7580000	7580000
2599	صناعة منتجات من المعادن المشكلة الاخرى الغير مصنفة في موضع اخر							
		عام	0	0	0	0	0	0
		مختلط	2145980	2145980	0	0	2145980	2145980
		خاص	10672000	10672000	0	0	10672000	10672000
		المجموع	12817980	12817980	0	0	12817980	12817980
2750	صناعة الاجهزة المنزلية							
		عام	0	0	0	0	0	0
		مختلط	0	0	0	0	0	0
		خاص	7290000	7290000	0	0	7290000	7290000
		المجموع	7290000	7290000	0	0	7290000	7290000

قيمة المبيعات والانتاج حسب النشاط والقطاع في المنشآت الصناعية الكبيرة لمحافظة اربيل لسنة 2013

جدول رقم (26) (الف دينار)

رمز تصنيف (النشاط)	اسم الصناعة	القطاع	مجموع قيمة المبيعات	قيمة الانتاج التام الصنع	قيمة الانتاج غير التام ومنتجات اخرى	ايرادات النشاط الخدمي وتشغيل للغير	اجمالي الانتاج بسعر السوق (سعر المنتج)	قيمة الانتاج بسعر تكلفة عوامل الانتاج
2920	صناعة الابدان اعمال تجهيز العربات للمركبات ذات المحركات وصناعة المركبات							
		عام	0	0	0	0	0	0
		مختلط	0	0	0	0	0	0
		خاص	11250000	11250000	0	0	11250000	11250000
		المجموع	11250000	11250000	0	0	11250000	11250000
3100	صناعة الاثاث							
		عام	0	0	0	0	0	0
		مختلط	0	0	0	0	0	0
		خاص	2816730	2816730	0	0	2816730	2816730
		المجموع	2816730	2816730	0	0	2816730	2816730
		مجموع المحافظة						
		عام	9395520	9395520	0	0	9395520	9395520
		مختلط	118559420	119169420	0	0	119169420	119169420
		خاص	447498991	448784459	0	0	448784459	448739459
		المجموع	575453931	577349399	0	0	577349399	577304399

قيمة مستلزمات الانتاج السلعية والخدمية حسب القسم والقطاع في المنشآت الصناعية الكبيرة لمحافظة اربيل لسنة 2013

(الف دينار) جدول رقم (27)

رمز تصنيف (القسم)	اسم الصناعة	القطاع	خامات ومواد اولية مستخدمة في الانتاج	مواد التعبئة والتغليف المستخدمة في الانتاج	المستلزمات السلعية الأخرى المستخدمة في الانتاج	المستلزمات الخدمية	مجموع قيمة المستلزمات
10	صناعة المنتجات الغذائية	عام	0	0	0	0	0
		مختلط	7866120	580170	204270	35800	8686360
		خاص	8876122	3809200	465336	184280	13334938
		المجموع	16742242	4389370	669606	220080	22021298
11	صناعة المشروبات	عام	0	0	0	0	0
		مختلط	0	0	0	0	0
		خاص	42436314	28195756	1454100	1794674	73880844
		المجموع	42436314	28195756	1454100	1794674	73880844
13	صناعة المنسوجات	عام	1381	0	8018	4250	13649
		مختلط	0	0	0	0	0
		خاص	0	0	0	0	0
		المجموع	1381	0	8018	4250	13649

قيمة مستلزمات الانتاج السلعية والخدمية حسب القسم والقطاع في المنشآت الصناعية الكبيرة لمحافظة اربيل لسنة 2013

جدول رقم (27) (الف دينار)

رمز تصنيف (القسم)	اسم الصناعة	القطاع	خامات ومواد اولية مستخدمة في الانتاج	مواد التعبئة والتغليف المستخدمة في الانتاج	المستلزمات السلعية الأخرى المستخدمة في الانتاج	المستلزمات الخدمية	مجموع قيمة المستلزمات
16	صناعة الخشب ومنتجاته والفلين عدا الاثاث	عام	0	0	0	0	0
		مختلط	0	0	0	0	0
		خاص	650000	8784	93586	56700	809070
		المجموع	650000	8784	93586	56700	809070
17	صناعة الورق ومنتجاته	عام	0	0	0	0	0
		مختلط	72000	206400	48900	30424	357724
		خاص	835200	19670	109785	377000	1341655
		المجموع	907200	226070	158685	407424	1699379
18	الطباعة واستنساخ وسائط الاعلام المسجلة	عام	1221260	1000	151304	106900	1480464
		مختلط	0	0	0	0	0
		خاص	0	0	0	0	0
		المجموع	1221260	1000	151304	106900	1480464

قيمة مستلزمات الانتاج السلعية والخدمية حسب القسم والقطاع في المنشآت الصناعية الكبيرة لمحافظة اربيل لسنة 2013

جدول رقم (27) (الف دينار)

رمز تصنيف (القسم)	اسم الصناعة	القطاع	خامات ومواد اولية مستخدمة في الانتاج	مواد التعبئة والتغليف المستخدمة في الانتاج	المستلزمات السلعية الأخرى المستخدمة في الانتاج	المستلزمات الخدمية	مجموع قيمة المستلزمات
19	صناعة فحم الكوك والمنتجات النفطية المكررة	عام	2236000	0	1211639	108000	3555639
		مختلط	0	0	0	0	0
		خاص	15904000	0	2467300	285000	18656300
		المجموع	18140000	0	3678939	393000	22211939
22	صناعة منتجات المطاط واللدائن	عام	0	0	0	0	0
		مختلط	0	0	0	0	0
		خاص	3002500	229800	442020	308100	3982420
		المجموع	3002500	229800	442020	308100	3982420
23	صناعة منتجات المعادن اللافلزية الأخرى	عام	0	0	0	0	0
		مختلط	0	0	0	0	0
		خاص	1298000	108000	223780	68000	1697780
		المجموع	1298000	108000	223780	68000	1697780

قيمة مستلزمات الانتاج السلعية والخدمية حسب القسم والقطاع في المنشآت الصناعية الكبيرة لمحافظة اربيل لسنة 2013

جدول رقم (27) (الف دينار)

رمز تصنيف (القسم)	اسم الصناعة	القطاع	خامات ومواد اولية مستخدمة في الانتاج	مواد التعبئة والتغليف المستخدمة في الانتاج	المستلزمات السلعية الأخرى المستخدمة في الانتاج	المستلزمات الخدمية	مجموع قيمة المستلزمات
24	صناعة الفلزات القاعدية (صناعة المنتجات المعدنية الأساسية)	عام	0	0	0	0	0
		مختلط	37350000	0	396000	242600	37988600
		خاص	1308600	0	7253600	233590	8795790
		المجموع	38658600	0	7649600	476190	46784390
25	صناعة منتجات المعادن المركبة عدا المكنان والمعدات	عام	0	0	0	0	0
		مختلط	980000	0	295836	89910	1365746
		خاص	11422160	5800	398638	311900	12138498
		المجموع	12402160	5800	694474	401810	13504244
27	صناعة الاجهزة الكهربائية	عام	0	0	0	0	0
		مختلط	0	0	0	0	0
		خاص	2582905	89856	60000	77380	2810141
		المجموع	2582905	89856	60000	77380	2810141

قيمة مستلزمات الانتاج السلعية والخدمية حسب القسم والقطاع في المنشآت الصناعية الكبيرة لمحافظة اربيل لسنة 2013

جدول رقم (27) (الف دينار)

رمز تصنيف (القسم)	اسم الصناعة	القطاع	خامات ومواد اولية مستخدمة في الانتاج	مواد التعبئة والتغليف المستخدمة في الانتاج	المستلزمات السلعية الأخرى المستخدمة في الانتاج	المستلزمات الخدمية	مجموع قيمة المستلزمات
29	صناعة المركبات ذات المحركات	عام	0	0	0	0	0
		مختلط	0	0	0	0	0
		خاص	784000	0	98100	47200	929300
		المجموع	784000	0	98100	47200	929300
31	صناعة الاثاث	عام	0	0	0	0	0
		مختلط	0	0	0	0	0
		خاص	476113	3200	27900	55120	562333
		المجموع	476113	3200	27900	55120	562333
	مجموع المحافظة	عام	3458641	1000	1370961	219150	5049752
		مختلط	46268120	786570	945006	398734	48398430
		خاص	89575914	32470066	13094145	3798944	138939069
		المجموع	139302675	33257636	15410112	4416828	192387251

قيمة مستلزمات الانتاج السلعية والخدمية حسب النشاط والقطاع في المنشآت الصناعية الكبيرة لمحافظة اربيل لسنة 2013
جدول رقم (28) (الف دينار)

رمز تصنيف (النشاط)	اسم الصناعة	القطاع	خامات ومواد أولية مستخدمة في الانتاج	مواد التعبئة والتغليف المستخدمة في الانتاج	المستلزمات السلعية الأخرى المستخدمة في الانتاج	المستلزمات الخدمية	مجموع قيمة المستلزمات
1079	صناعة منتجات الاغذية الاخرى غير المصنعة في محل اخر	عام	0	0	0	0	0
		مختلط	1308300	459170	139680	32000	1939150
		خاص	8876122	3809200	465336	184280	13334938
		المجموع	10184422	4268370	605016	216280	15274088
1080	صناعة الاعلاف الحيوانية المعدة	عام	0	0	0	0	0
		مختلط	6557820	121000	64590	3800	6747210
		خاص	0	0	0	0	0
		المجموع	6557820	121000	64590	3800	6747210
1104	صناعة المشروبات غير الكحولية وتعبئة المياه المعدنية	عام	0	0	0	0	0
		مختلط	0	0	0	0	0
		خاص	42436314	28195756	1454100	1794674	73880844
		المجموع	42436314	28195756	1454100	1794674	73880844

قيمة مستلزمات الانتاج السلعية والخدمية حسب النشاط والقطاع في المنشآت الصناعية الكبيرة لمحافظة اربيل لسنة 2013
جدول رقم (28) (الف دينار)

رمز تصنيف (النشاط)	اسم الصناعة	القطاع	خامات ومواد أولية مستخدمة في الانتاج	مواد التعبئة والتغليف المستخدمة في الانتاج	المستلزمات السلعية الأخرى المستخدمة في الانتاج	المستلزمات الخدمية	مجموع قيمة المستلزمات
1393	صناعة السجاد والبسط	عام	1381	0	8018	4250	13649
		مختلط	0	0	0	0	0
		خاص	0	0	0	0	0
		المجموع	1381	0	8018	4250	13649
1621	صناعة رفائق قشرة الخشب وصناعة الخشب المقوى المضغوط والالواح الحبيبية	عام	0	0	0	0	0
		مختلط	0	0	0	0	0
		خاص	650000	8784	93586	56700	809070
		المجموع	650000	8784	93586	56700	809070
1709	صناعة منتجات اخرى من الورق والورق المقوى	عام	0	0	0	0	0
		مختلط	72000	206400	48900	30424	357724
		خاص	835200	19670	109785	377000	1341655
		المجموع	907200	226070	158685	407424	1699379

قيمة مستلزمات الانتاج السلعية والخدمية حسب النشاط والقطاع في المنشآت الصناعية الكبيرة لمحافظة اربيل لسنة 2013
جدول رقم (28) (الف دينار)

رمز تصنيف (النشاط)	اسم الصناعة	القطاع	خامات ومواد أولية مستخدمة في الانتاج	مواد التعبئة والتغليف المستخدمة في الانتاج	المستلزمات السلعية الأخرى المستخدمة في الانتاج	المستلزمات الخدمية	مجموع قيمة المستلزمات
1811	الطباعة	عام	1221260	1000	151304	106900	1480464
		مختلط	0	0	0	0	0
		خاص	0	0	0	0	0
		المجموع	1221260	1000	151304	106900	1480464
1910	صناعة منتجات افران الكوك	عام	2236000	0	1211639	108000	3555639
		مختلط	0	0	0	0	0
		خاص	904000	0	978500	94000	1976500
		المجموع	3140000	0	2190139	202000	5532139
1920	صناعة منتجات تكرير النفط	عام	0	0	0	0	0
		مختلط	0	0	0	0	0
		خاص	15000000	0	1488800	191000	16679800
		المجموع	15000000	0	1488800	191000	16679800

قيمة مستلزمات الانتاج السلعية والخدمية حسب النشاط والقطاع في المنشآت الصناعية الكبيرة لمحافظة اربيل لسنة 2013
جدول رقم (28) (الف دينار)

رمز تصنيف (النشاط)	اسم الصناعة	القطاع	خامات ومواد أولية مستخدمة في الانتاج	مواد التعبئة والتغليف المستخدمة في الانتاج	المستلزمات السلعية الأخرى المستخدمة في الانتاج	المستلزمات الخدمية	مجموع قيمة المستلزمات
2220	صناعة منتجات المطاطية الأخرى	عام	0	0	0	0	0
		مختلط	0	0	0	0	0
		خاص	3002500	229800	442020	308100	3982420
		المجموع	3002500	229800	442020	308100	3982420
2392	صناعة المنتجات الطفلية الإنشائية	عام	0	0	0	0	0
		مختلط	0	0	0	0	0
		خاص	900000	108000	92680	42000	1142680
		المجموع	900000	108000	92680	42000	1142680
2395	صناعة الأصناف المنتجة من الخرسانة والاسمنت والجص	عام	0	0	0	0	0
		مختلط	0	0	0	0	0
		خاص	398000	0	131100	26000	555100
		المجموع	398000	0	131100	26000	555100

جدول رقم (28) قيمة مستلزمات الانتاج السلعية والخدمية حسب النشاط والقطاع في المنشآت الصناعية الكبيرة لمحافظة اربيل لسنة 2013
(الف دينار)

رمز تصنيف (النشاط)	اسم الصناعة	القطاع	خامات ومواد أولية مستخدمة في الانتاج	مواد التعبئة والتغليف المستخدمة في الانتاج	المستلزمات السلعية الأخرى المستخدمة في الانتاج	المستلزمات الخدمية	مجموع قيمة المستلزمات
2410	صناعة الحديد والصلب	عام	0	0	0	0	0
		مختلط	37350000	0	396000	242600	37988600
		خاص	1308600	0	7253600	233590	8795790
		المجموع	38658600	0	7649600	476190	46784390
2511	صناعة المنتجات المعدنية الانشائية	عام	0	0	0	0	0
		مختلط	0	0	0	0	0
		خاص	3095200	5800	146638	269100	3516738
		المجموع	3095200	5800	146638	269100	3516738
2599	صناعة منتجات من المعادن المشكلة الأخرى الغير مصنفة في موضع اخر	عام	0	0	0	0	0
		مختلط	980000	0	295836	89910	1365746
		خاص	8326960	0	252000	42800	8621760
		المجموع	9306960	0	547836	132710	9987506
2750	صناعة الاجهزة المنزلية	عام	0	0	0	0	0
		مختلط	0	0	0	0	0
		خاص	2582905	89856	60000	77380	2810141
		المجموع	2582905	89856	60000	77380	2810141

قيمة مستلزمات الانتاج السلعية والخدمات حسب النشاط والقطاع في المنشآت الصناعية الكبيرة لمحافظة اربيل لسنة 2013

جدول رقم (28) (الف دينار)

رمز تصنيف (النشاط)	اسم الصناعة	القطاع	خامات ومواد أولية مستخدمة في الانتاج	مواد التعبئة والتغليف المستخدمة في الانتاج	المستلزمات السلعية الأخرى المستخدمة في الانتاج	المستلزمات الخدمية	مجموع قيمة المستلزمات
2920	صناعة الابدان اعمال تجهيز العربات للمركبات ذات المحركات وصناعة المركبات	عام	0	0	0	0	0
		مختلط	0	0	0	0	0
		خاص	784000	0	98100	47200	929300
		المجموع	784000	0	98100	47200	929300
3100	صناعة الاثاث	عام	0	0	0	0	0
		مختلط	0	0	0	0	0
		خاص	476113	3200	27900	55120	562333
		المجموع	476113	3200	27900	55120	562333
مجموع المحافظة							
		عام	3458641	1000	1370961	219150	5049752
		مختلط	46268120	786570	945006	398734	48398430
		خاص	89575914	32470066	13094145	3798944	138939069
		المجموع	139302675	33257636	15410112	4416828	192387251