



حكومة إقليم كردستان
وزارة التخطيط
هيئة احصاء الاقليم

أسعار المستهلك لإقليم كردستان لشهر تشرين الثاني / 2015

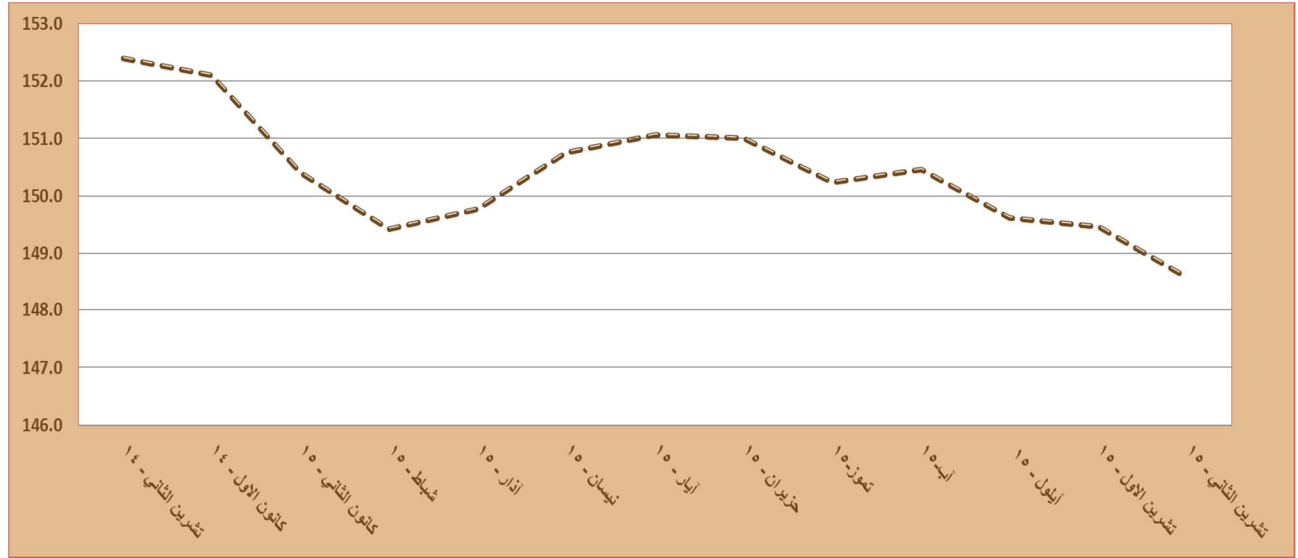
قسم الارقام القياسية

كانون الاول / 2015

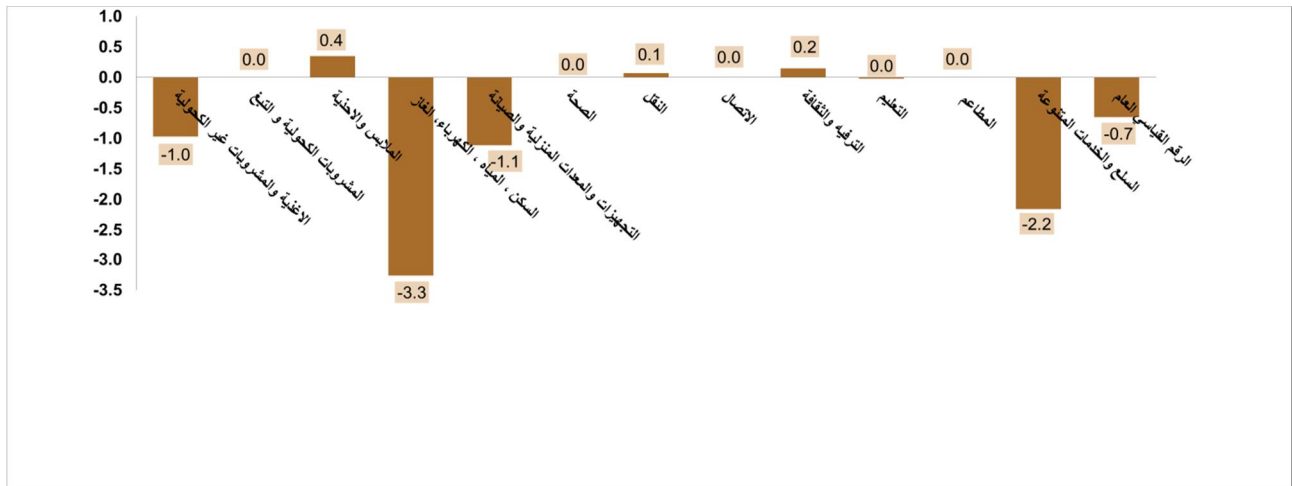
تحليل معدلات التضخم

1- معدلات التضخم الشهرية

بلغ الرقم القياسي العام لاسعار المستهلك لشهر تشرين الثاني / 2015 في الاقليم 148.6% مسجلا انخفاضا مع شهر تشرين الاول الماضي من نفس السنة بنسبة 0.7% .

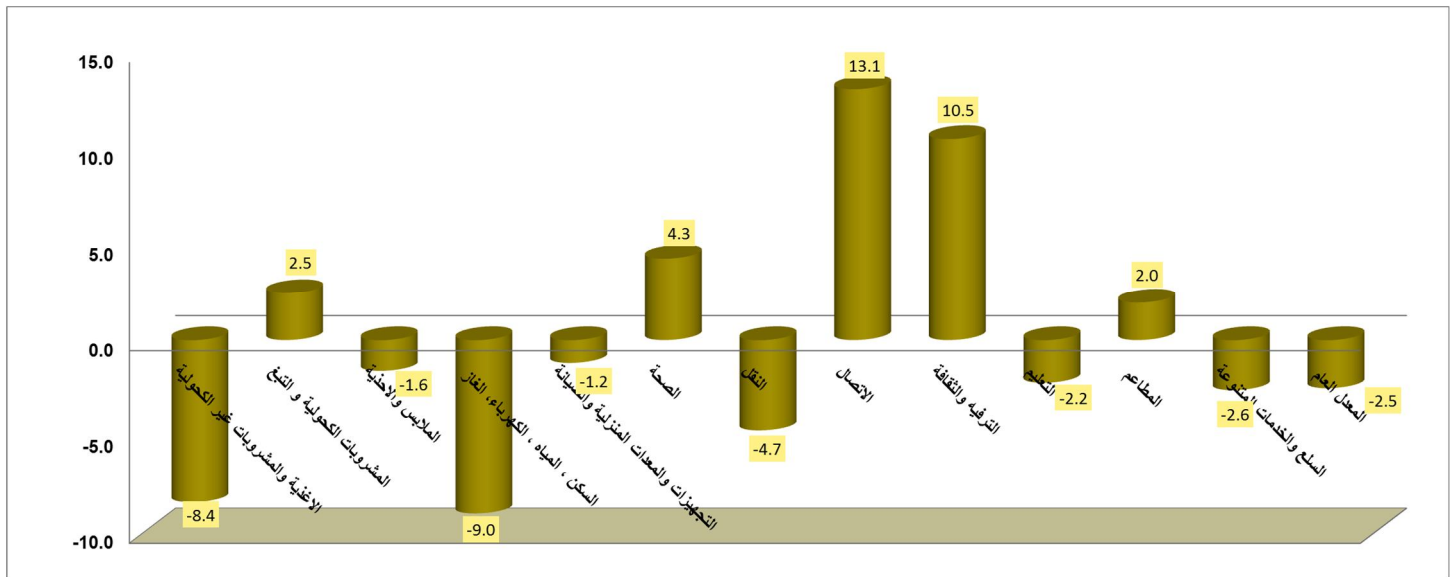


ويرجع ذلك الى انخفاض اسعار الاقسام السلعية التالية : (السكن (المياه ، الكهرباء ، الغاز) بنسبة 3.3%) ، السلع والخدمات المتنوعة ، التجهيزات والمعدات المنزلية والصيانة ، الاغذية والمشروبات غير الكحولية وينسب 2.2 % ، 1.1 % ، 1.0 % على التوالي .



2- معدلات التضخم السنوية

بلغ الرقم القياسي العام لاسعار المستهلك لشهر تشرين الاول / 2015 في الاقليم 148.6% مسجلا انخفاضا مع شهر تشرين الاول 2014 والذي كان يبلغ 152.4% ونسبة الانخفاض بلغت 2.5% .
 وذلك بسبب انخفاض الارقام القياسية للاقسام التالية :
 ((السكن (المياه ، الكهرباء ، الغاز)) بنسبة 9.0%) ، الاغذية والمشروبات غير الكحولية بنسبة 8.4% ،
 النقل بنسبة 4.7% ، السلع والخدمات المتنوعة بنسبة 2.6% ، التعليم بنسبة 2.2% ، الملابس
 والاحذية بنسبة 1.6% ، التجهيزات المنزلية بنسبة 1.2% .

**3- معدلات التضخم بالمقارنة مع سنة 2007**

بلغ الرقم القياسي لاسعار المستهلك لشهر تشرين الثاني 2015 148.6% اي ان المستوى العام لاسعار ارتفع بنسبة 48.6% عما هو عليه في سنة 2007 .

4- معدلات التضخم لمحافظة اقليم كردستان

بلغ الرقم القياسي لمحافظة اربيل 160.3% وقد سجل انخفاضا بنسبة 1.0% وفي محافظة السليمانية فقد بلغ 141.6% وارتفع بنسبة 0.1% اما في محافظة دهوك فقد بلغ 142.0% وانخفض بنسبة 1.2% .

الجداول

الرقم القياسي لأسعار المستهلك لإقليم كردستان / تشرين الثاني / 2015

ت	القسم / المجموعة الرئيسية / المجموعة الفرعية	كانون الثاني	شباط	آذار	نيسان	ايار	حزيران	تموز	أب	أيلول	تشرين الأول	تشرين الثاني	كانون الأول	
		Jan	Feb	Mar	April	May	Jun	Jul	Aug	Sep	Oct	Nov	Dec	
		2015	2015	2015	2015	2015	2015	2015	2015	2015	2015	2015	2015	
1	Food and Non-Alcoholic Beverages		162.5	165	164.1	165.2	161.5	154.6	159.8	160.0	160.0	159.0		1
	الاغذية والمشروبات غير الكحولية		162.5	165	164.1	165.2	161.5	154.6	159.8	160.0	160.0	159.0		
11	Food		164	166.8	165.8	166.9	163.1	161	161.3	161.5	161.5	160.4		11
	الاغذية		164	166.8	165.8	166.9	163.1	161	161.3	161.5	161.5	160.4		
111	Cereals and their products		119.4	123.4	122.5	121.9	121.9	122.1	117.4	117.5	117.4	117.2		111
	الخبز والحبوب		119.4	123.4	122.5	121.9	121.9	122.1	117.4	117.5	117.4	117.2		
112	Meats		160.4	161.6	160.6	161.9	161.8	161.2	161	162.8	161.6	160.9		112
	اللحوم		160.4	161.6	160.6	161.9	161.8	161.2	161	162.8	161.6	160.9		
113	Fish		129.3	131.9	132.2	131.5	131.6	131.8	132.3	133.4	133.5	132.4		113
	الأسماك		129.3	131.9	132.2	131.5	131.6	131.8	132.3	133.4	133.5	132.4		
114	Yogurt, Cheese and Eggs		122.6	121.7	117.3	118.7	120.6	119.7	120.2	118.7	118.1	118.1		114
	اللبن والجبن والبيض		122.6	121.7	117.3	118.7	120.6	119.7	120.2	118.7	118.1	118.1		
115	Oils and Fats		108.7	105.3	104.9	104.8	101.7	103.6	101.8	101.7	101.4	101.2		115
	الزيوت والدهون		108.7	105.3	104.9	104.8	101.7	103.6	101.8	101.7	101.4	101.2		
116	Fruits		202.8	208.1	209.8	210.4	193.7	194.6	198.3	196.0	193.8	180.0		116
	الفواكه		202.8	208.1	209.8	210.4	193.7	194.6	198.3	196.0	193.8	180.0		
117	Vegetables		207.4	190	196.9	196	197	187.2	187.6	188.6	192.6	198.5		117
	الخضراوات		207.4	190	196.9	196	197	187.2	187.6	188.6	192.6	198.5		
118	Sugar and Sugar Products		172.8	171.7	172.3	169.1	169.2	169.9	174	173.9	168.5	168.8		118
	السكر والمنتجات السكرية		172.8	171.7	172.3	169.1	169.2	169.9	174	173.9	168.5	168.8		
119	Other Food Products		148.1	149.5	148.4	149.2	149.2	150.4	149.7	150.8	149.4	149.4		119
	منتجات الأغذية الأخرى		148.1	149.5	148.4	149.2	149.2	150.4	149.7	150.8	149.4	149.4		
12	Non-Alcoholic Beverages		132.2	132.7	132.9	132.9	131.8	131	132.7	133.4	133.5	133.5		12
	المشروبات غير الكحولية		132.2	132.7	132.9	132.9	131.8	131	132.7	133.4	133.5	133.5		
2	Alcoholic beverages & Tobacco		125.5	125.5	125.5	125.5	127	128.6	128.6	128.6	128.6	128.6		2
	المشروبات الكحولية و التبغ		125.5	125.5	125.5	125.5	127	128.6	128.6	128.6	128.6	128.6		
3	Clothes and Footwear		149	147.8	147	145.9	145.1	147.2	147	147.9	147.3	147.9		3
	الملابس والاحذية		149	147.8	147	145.9	145.1	147.2	147	147.9	147.3	147.9		
31	Clothes		148.3	147.1	146.1	144.6	143.7	146.5	146.2	147.1	146.5	147.2		31
	الملابس		148.3	147.1	146.1	144.6	143.7	146.5	146.2	147.1	146.5	147.2		
311	Cloth Fabrics		216.2	223.3	221.8	221.8	203.9	209.9	208.9	210.3	210.3	209.2		311
	مواد الملابس		216.2	223.3	221.8	221.8	203.9	209.9	208.9	210.3	210.3	209.2		
312	Sewing Clothes Services		163.3	163.4	163.4	163.3	162.7	162.7	162.7	163.4	163.4	163.4		312
	خدمات خياطة الملابس		163.3	163.4	163.4	163.3	162.7	162.7	162.7	163.4	163.4	163.4		
313	Men's Readymade Wear		136.7	134.3	134.2	133.9	132.9	136.4	134.5	134.8	133.0	134.0		313
	ملابس رجالية جاهزة		136.7	134.3	134.2	133.9	132.9	136.4	134.5	134.8	133.0	134.0		
314	Ladies' Readymade Wear		140.9	140.6	139.9	140	139.8	140.4	143.4	146.3	146.6	144.9		314
	ملابس نسائية جاهزة		140.9	140.6	139.9	140	139.8	140.4	143.4	146.3	146.6	144.9		
315	Children's Readymade Wear		184.1	183.3	182	176.8	176.4	178	180.9	174.4	174.4	177.9		315
	ملابس اطفال جاهزة		184.1	183.3	182	176.8	176.4	178	180.9	174.4	174.4	177.9		
316	Clothes Cleaning		148.3	148.3	149.3	149.3	149.3	151.3	148.7	153.4	152.5	152.5		316
	تنظيف الملابس		148.3	148.3	149.3	149.3	149.3	151.3	148.7	153.4	152.5	152.5		
32	Footwear		150.2	149.2	149.2	148.6	148.3	148.4	148.3	149.3	149.2	149.0		32
	الاحذية		150.2	149.2	149.2	148.6	148.3	148.4	148.3	149.3	149.2	149.0		

تابع

ت	القسم / المجموعة الرئيسية / المجموعة الفرعية	كانون الثاني	شباط	آذار	نيسان	ايار	حزيران	تموز	اب	أيلول	تشرين الاول	تشرين الثاني	كانون الاول	Divisions	ت
		Jan	Feb	Mar	April	May	Jun	Jul	Aug	Sep	Oct	Nov	Dec		
		2015	2015	2015	2015	2015	2015	2015	2015	2015	2015	2015	2015		
4	السكن ، المياه ، الكهرباء ، الغاز	117.8	117.9	110.8	99.5	97.1	111.3	114.7	119.6	104.0	101.1	98.3		Housing, Water, Electricity & LPG	4
411	الايجار	171.3	171.3	171.3	177	102.3	177	177.6	177.6	177.6	177.2	177.2		Rent	411
412	صيانة وخدمات المسكن	140.7	141.5	142.7	141.5	141.5	141.5	141.5	141.4	141.0	141.0	141.0		House Maintenance and Services	412
413	امدادات المياه والكهرباء	91.6	96.4	79.8	56.6	44.8	86.7	95.8	66.6	47.9	34.8	35.0		Electricity and Water Supply	413
414	الوقود(البنزين و النفط و الغاز)	128.8	121.2	120.2	109.3	114.9	109.5	109.9	112.5	112.5	112.5	113.6		Fuels(gasoline, kerosene and LPG)	414
5	التجهيزات والمعدات المنزلية والصيانة	125.6	127	127.3	128.9	128.9	130	129.3	128.7	127.3	127.1	125.4		House Supplies , Appliances & Maintenance	5
51	الاثاث والتجهيزات	125.2	129.5	129.7	128.2	128.2	130.1	129.7	129.3	128.0	128.6	128.6		Furniture & Equipment	51
52	الاجهزة المنزلية	126.4	125.1	125.5	130.1	130.1	129.9	129.7	127.8	127.4	126.3	122.7		Home Appliances	52
6	الصحة	218.3	220.1	227.2	227.2	227.3	227.5	227.6	227.6	227.6	227.6	227.6		Health	6
7	النقل	110	108.9	107.1	106.9	106.8	107.3	108.2	108.8	108.8	109.0	109.1		Transportation	7
8	الاتصال	74.2	74.2	74.2	76.8	76.8	76.8	75.3	81.9	84.8	83.9	83.9		Communications	8
9	الترفيه والثقافة	93.9	94	94	94.4	94.4	95.1	95.1	105.0	103.5	103.7	103.8		Recreation and Culture	9
10	التعليم	261.4	260.7	249.2	249.2	249.2	248	247.5	252.7	252.8	252.8	252.7		Education	10
11	المطاعم	161.8	161	164.4	164.8	164.8	164.3	163.8	164.9	164.9	164.9	164.9		Restaurants	11
12	السلع والخدمات المتنوعة	159	157.8	158.4	159	161.4	160.2	150.3	149.1	150.5	151.9	148.3		Misc. Services and Goods	12
0	الرقم القياسي العام	150.4	149.4	149.8	150.7	151.1	151	150.2	150.5	149.6	149.5	148.6		General Index Number	0

الرقم القياسي لأسعار المستهلك لمحافظة اربيل / تشرين الثاني / 2015

ت	القسم / المجموعة الرئيسية / المجموعة الفرعية	كانون الثاني	شباط	آذار	نيسان	ايار	حزيران	تموز	أب	أيلول	تشرين الأول	تشرين الثاني	كانون الأول	Divisions
		Jan	Feb	Mar	April	May	Jun	Jul	Aug	Sep	Oct	Nov	Dec	
		2015	2015	2015	2015	2015	2015	2015	2015	2015	2015	2015	2015	
1	الاغذية والمشروبات غير الكحولية	178.8	178.6	178.4	176.9	174.6	166.2	164.1	167.3	165.9	167.3	166.0		Food and Non-Alcoholic Beverages
11	الاغذية	180.7	180.5	180.3	178.7	176.3	167.5	165.4	168.7	167.1	168.6	167.2		Food
111	الخبز والحبوب	124.5	123.4	123.4	122.4	121	121	121	121	121.5	121.5	121.5		Cereals and their products
112	اللحوم	142.8	154.3	154.3	153	153	153	153	153	152.0	152.0	152.0		Meats
113	الأسماك	140.4	140.4	140.4	140.4	140.4	140.4	140.4	140.4	140.5	140.5	140.5		Fish
114	اللبن والجبن والبيض	131	131.3	129.8	121.7	123.9	123.9	123.9	123.9	118.8	117.3	117.3		Yogurt, Cheese and Eggs
115	الزيوت والدهون	113.6	113.6	113.6	113.6	110.2	110.2	110.2	110.2	109.5	108.6	108.6		Oils and Fats
116	الفواكه	247.7	253.8	252	250.9	256.4	203	201.5	218.5	211.4	211.3	186.7		Fruits
117	الخضراوات	218.3	206.8	207.4	206.3	195.2	196.6	190.5	190.5	190.5	196.2	205.2		Vegetables
118	السكر والمنتجات السكرية	207.5	207.5	207.5	204.3	204.3	204.3	204.3	204.3	203.8	203.8	203.8		Sugar and Sugar Products
119	منتجات الاغذية الاخرى	198.3	198.3	198.3	200.2	200.2	200.2	200.2	200.2	202.9	202.9	202.9		Other Food Products
12	المشروبات غير الكحولية	138	138	138	138.1	138.1	138.1	138.1	138.1	140.4	140.4	140.4		Non-Alcoholic Beverages
2	المشروبات الكحولية و التبغ	131.2	131.2	131.2	131.2	131.2	131.2	131.2	131.2	131.2	131.2	131.2		Alcoholic beverages & Tobacco
3	الملابس والاحذية	166.6	166.4	166.4	166.4	165.7	165.7	165.7	165.7	166.5	165.3	165.8		Clothes and Footwear
31	الملابس	169	168.8	168.8	168.8	168	168	168	168	168.9	167.4	167.9		Clothes
311	مواد الملابس	312.4	312.4	312.4	312.4	263.8	263.8	263.8	263.8	266.6	266.6	263.7		Cloth Fabrics
312	خدمات خياطة الملابس	193.6	193.6	193.6	193.6	193.6	193.6	193.6	193.6	193.6	193.6	193.6		Sewing Clothes Services
313	ملابس رجالية جاهزة	167.3	166.6	166.6	166.6	166.6	166.6	166.6	166.6	165.0	160.6	161.1		Men's Readymade Wear
314	ملابس نسائية جاهزة	148.9	148.9	148.9	148.9	148.9	148.9	148.9	148.9	156.4	157.4	157.9		Ladies' Readymade Wear
315	ملابس اطفال جاهزة	185.4	185.4	185.4	185.4	185.4	185.4	185.4	185.4	178.4	178.4	179.5		Children's Readymade Wear
316	تنظيف الملابس	179	179	179	179	179	179	179	179	179.0	179.0	179.0		Clothes Cleaning
32	الاحذية	153.1	153.1	153.1	153.1	153.1	153.1	153.1	153.1	153.8	153.8	154.2		Footwear

تابع

ت	القسم / المجموعة الرئيسية / المجموعة الفرعية	كانون الثاني	شباط	أذار	نيسان	ايار	حزيران	تموز	اب	أيلول	تشرين الاول	تشرين الثاني	كانون الاول	Divisions	ت
		Jan	Feb	Mar	April	May	Jun	Jul	Aug	Sep	Oct	Nov	Dec		
		2015	2015	2015	2015	2015	2015	2015	2015	2015	2015	2015	2015		
4	السكن ، المياه ، الكهرباء ، الغاز	136.1	131	111.1	102.1	102.1	126.7	131.2	133.1	105.7	110.7	104.0		Housing, Water, Electricity & LPG	4
411	الاجار	221.5	221.5	221.5	221.8	19.5	221.8	223.4	223.4	223.4	221.8	221.8	221.8	Rent	411
412	صيانة وخدمات المسكن	175.1	175.1	175.1	175.1	175.1	175.1	175.1	175.1	174.2	174.2	174.2	174.2	House Maintenance and Services	412
413	امدادات المياه والكهرباء	94.4	94.4	50	44.4	44.4	100	110.1	111.1	50.3	61.1	44.4	44.4	Electricity and Water Supply	413
414	الوقود(البنزين و النفط و الغاز)	162.2	142.2	140.9	115.6	115.6	115.6	115.6	121.4	121.4	121.4	124.2	124.2	Fuels(gasoline, kerosene and LPG)	414
5	التجهيزات والمعدات المنزلية والصيانة	129	134.8	134.8	139	139	139	139.1	139.1	138.4	137.1	132.3		House Supplies , Appliances & Maintenance	5
51	الاتاث والتجهيزات	126.7	137.9	137.9	137.9	137.9	137.9	137.9	137.9	137.1	137.1	137.1	137.1	Furniture & Equipment	51
52	الاجهزة المنزلية	131.5	131.5	131.5	140.2	140.2	140.2	140.6	140.6	139.8	137.1	127.1	127.1	Home Appliances	52
6	الصحة	253.8	253.8	253.8	253.8	253.8	253.8	253.8	253.8	253.8	253.8	253.8	253.8	Health	6
7	النقل	86.7	86.7	87	86.7	86.7	86.7	86.7	86.8	87.2	87.2	87.1	87.1	Transportation	7
8	الاتصال	75.6	75.6	75.6	75.6	75.6	75.6	75.6	75.6	83.3	83.3	83.3	83.3	Communications	8
9	الترفيه والثقافة	97.5	97.5	97.5	97.5	97.5	97.5	97.5	97.5	93.4	93.8	94.2	94.2	Recreation and Culture	9
10	التعليم	338.5	338.5	307.1	307.1	307.1	307.1	307.1	307.1	307.1	307.1	307.1	307.1	Education	10
11	المطاعم	191.2	191.2	191.2	191.2	191.2	191.2	191.2	191.2	191.2	191.2	191.2	191.2	Restaurants	11
12	السلع والخدمات المتنوعة	163.3	163.3	163.4	161	162.6	163.8	151.1	147	147.2	151.1	146.3	146.3	Misc. Services and Goods	12
0	الرقم القياسي العام	165.2	166	164.5	164.6	164	163.4	163.1	163.7	161.9	161.9	160.3	160.3	General Index Number	0

الرقم القياسي لأسعار المستهلك لمحافظة السليمانية / تشرين الثاني / 2015

ت	القسم / المجموعه الرئيسيه / المجموعه الفرعيه	كانون الثاني	شباط	آذار	نيسان	ايار	حزيران	تموز	اب	أيلول	تشرين الاول	تشرين الثاني	كانون الاول	
		Jan	Feb	Mar	April	May	Jun	Jul	Aug	Sep	Oct	Nov	Dec	
		2015	2015	2015	2015	2015	2015	2015	2015	2015	2015	2015	2015	
1	Food and Non-Alcoholic Beverages	148.1	143.9	149.9	148.5	150.7	151.3	150.7	152.3	151.5	150.2	150.6		1
11	Food	149.4	144.8	151.2	149.7	152.4	152.9	152.4	153.9	152.9	151.5	152.0		11
111	Cereals and their products	106.2	106.4	116.3	115.2	114.9	114.9	114.9	104.6	104.2	104.1	104.1		111
112	Meats	160.9	161.7	161.7	163	160.6	162.6	163	162.9	162.2	162.0	162.0		112
113	Fish	119.9	116.7	124.3	124.3	122.8	124.3	124.3	124.6	124.6	123.0	123.0		113
114	Yogurt, Cheese and Eggs	115.8	113.2	113.2	112.2	112.5	113.5	112.2	115.7	115.7	115.5	115.5		114
115	Oils and Fats	90	81.2	79.9	79.4	85	79.8	79.4	81.6	81.6	82.0	82.0		115
116	Fruits	164.1	173.8	174.7	174.7	181.7	173.4	177.2	184.9	183.4	172.8	179.2		116
117	Vegetables	188	164	182.9	177.3	183	190.2	185.5	190.6	188.5	198.5	189.9		117
118	Sugar and Sugar Products	130.4	127.7	129.5	124.8	124.7	125.2	125.1	134.4	134.4	122.5	122.5		118
119	Other Food Products	113.7	116.9	116.9	117.1	117.1	117	117.1	115.5	115.5	115.7	115.7		119
12	Non-Alcoholic Beverages	129.3	130.3	130.3	130.3	125.6	127.6	130.3	129.6	129.5	129.5	129.5		12
2	Alcoholic beverages& Tobacco	124.6	124.6	124.6	124.6	131.9	128.3	124.6	131.9	131.9	131.9	131.9		2
3	Clothes and Footwear	135.2	133.8	133.6	130.9	133.5	132.4	130.9	134.6	134.2	134.1	134.1		3
31	Clothes	130.5	129.5	129.1	125.5	129.4	127.8	125.5	130.6	129.8	130.2	129.8		31
311	Cloth Fabrics	154.6	170.8	170.8	170.8	184.8	170.8	170.8	184.8	184.8	184.8	184.8		311
312	Sewing Clothes Services	148.7	149.5	149.5	149.4	149.4	149.4	149.4	149.4	149.4	149.4	149.4		312
313	Men's Readymade Wear	112.4	109.4	109.5	108.9	113.8	109.8	108.9	112.2	111.8	113.3	112.0		313
314	Ladies' Readymade Wear	131.5	131.8	131.8	132.1	131.3	133.5	132.1	137.9	136.1	133.6	136.1		314
315	Children's Readymade Wear	174.5	174	175.9	163.8	166.9	162.9	163.8	175	164.1	165.5	164.1		315
316	Clothes Cleaning	136.8	136.8	139.2	139.2	143.8	140.2	139.2	137.8	146.7	146.7	146.7		316
32	Footwear	154.1	151.6	151.6	150.3	149.9	150.1	150.3	149.8	151.1	149.7	150.8		32

تابع

ت	القسم / المجموعة الرئيسية / المجموعة الفرعية	كانون الثاني	شباط	آذار	نيسان	ايار	حزيران	تموز	آب	أيلول	تشرين الأول	تشرين الثاني	كانون الأول	Divisions	
		Jan	Feb	Mar	April	May	Jun	Jul	Aug	Sep	Oct	Nov	Dec		
		2015	2015	2015	2015	2015	2015	2015	2015	2015	2015	2015	2015		
4	السكن ، المياه ، الكهرباء، الغاز	110.1	110.6	111.6	97.7	98.8	108.9	112.9	115.2	98.1	96.9	101.4		4 Housing, Water, Electricity & LPG	
411	الإيجار	147.4	147.4	147.4	160.5	160.5	160.5	160.5	160.5	160.5	161.0	161.0		411 Rent	
412	صيانة وخدمات المسكن	130.1	131.8	134.7	131.8	131.8	131.8	131.8	131.8	131.8	131.8	131.8		412 House Maintenance and Services	
413	امدادات المياه والكهرباء	93.5	93.5	93.5	57.4	48.2	93.0	105.5	111.1	55.7	51.9	67.1		413 Electricity and Water Supply	
414	الوقود(البنزين و النفط و الغاز)	97.5	97.5	96.7	93.0	106.2	93.5	94.4	95.6	95.6	95.6	95.6		414 Fuels(gasoline, kerosene and LPG)	
5	التجهيزات والمعدات المنزلية والصيانة	118.3	116.7	117.4	119.5	119.5	122.0	120.2	119.4	116.8	117.6	117.6		5 House Supplies , Appliances & Maintenance	
51	الإثاث والتجهيزات	114.4	114.8	115.2	115.4	115.4	119.9	118.8	114.5	112.0	113.6	113.6		51 Furniture & Equipment	
52	الأجهزة المنزلية	122.8	119.8	120.7	124.4	124.4	124.0	123.0	122.7	122.7	122.6	122.7		52 Home Appliances	
6	الصحة	217.1	221.0	237.7	237.8	237.8	237.8	238.0	238.0	238.0	238.0	238.0		6 Health	
7	النقل	136.1	133.3	130.0	130.0	130.0	131.1	133.2	134.3	134.3	134.3	134.7		7 Transportation	
8	الاتصال	67.1	67.1	67.1	67.2	67.2	67.2	63.7	82.8	82.8	82.8	82.8		8 Communications	
9	الترفيه والثقافة	87.8	87.9	88.0	88.9	88.9	90.8	90.8	114.1	114.1	114.1	114.1		9 Recreation and Culture	
10	التعليم	218.1	216.6	216.6	216.6	216.6	213.8	212.5	224.9	224.9	224.9	224.9		10 Education	
11	المطاعم	153.2	151.4	159.3	160.1	160.1	158.9	157.8	160.5	160.5	160.5	160.5		11 Restaurants	
12	السلع والخدمات المتنوعة	153.7	150.2	152.7	153.7	157.6	154.2	145.5	146.1	146.9	147.6	145.0		12 Misc. Services and Goods	
0	الرقم القياسي العام	138.0	136.1	138.4	141.0	141.6	142.8	142.0	143.5	141.5	141.5	141.6		0 General Index Number	

الرقم القياسي لأسعار المستهلك لمحافظة دهوك / تشرين الأول / 2015

ت	القسم / المجموعة الرئيسية / المجموعة الفرعية	كانون الثاني	شباط	آذار	نيسان	ايار	حزيران	تموز	أب	أيلول	تشرين الأول	تشرين الثاني	كانون الأول
		Jan	Feb	Mar	April	May	Jun	Jul	Aug	Sep	Oct	Nov	Dec
		2015	2015	2015	2015	2015	2015	2015	2015	2015	2015	2015	2015
1	Food and Non-Alcoholic Beverages	176.8	171.7	172.3	173.4	178.3	174.1	169	161.5	167.0	167.2	163.9	
11	Food	179.3	174	174.5	175.7	180.8	176.4	171	163.1	169.0	169.2	165.7	
111	Cereals and their products	139	138.8	138.1	137.8	137.4	138.1	139	137.3	137.7	137.3	136.5	
112	Meats	171.1	168.4	174.6	169	175.7	175.9	176.9	171.4	183.0	177.9	174.4	
113	Fish	137.8	135.3	132.2	133.7	130.7	131	134.7	133.8	138.6	142.4	137.5	
114	Yogurt, Cheese and Eggs	137.8	135.3	132.2	133.7	130.7	131	134.7	122.6	124.5	125.0	124.9	
115	Oils and Fats	128.5	126.4	124.8	120	122.8	129.4	127.2	128.5	129.3	128.3	127.5	
116	Fruits	138.5	139.8	140.7	141	129.1	131.4	130.1	189.9	194.1	192.6	182.7	
117	Vegetables	202.4	197	206.7	211.4	225.2	219.2	209	176.4	185.2	191.8	186.6	
118	Sugar and Sugar Products	228	213.3	206.8	216.1	223.8	206.6	189.8	201.5	201.5	200.1	201.4	
119	Other Food Products	197.9	197.9	197.6	197.5	197.5	199.5	201.5	129.6	130.1	123.1	123.2	
12	Non-Alcoholic Beverages	129.3	129.3	124	124	124.3	124.3	129.7	129.3	128.7	129.4	129.4	
2	Alcoholic beverages & Tobacco	128.1	128.1	129	129	129.3	129.3	129.3	117.1	117.1	117.1	117.1	
3	Clothes and Footwear	117.1	117.1	117.1	117.1	117.1	117.1	117.1	138.8	142.9	142.3	143.9	
31	Clothes	145.9	143.3	140.1	140.1	137.6	137.4	142	139.4	143.9	143.2	145.0	
311	Cloth Fabrics	171	172	164.9	164.9	165.1	165.1	165.1	160.4	162.2	162.2	161.9	
312	Sewing Clothes Services	147.5	144.4	140.6	140.6	137.7	137.7	143.1	134.9	138.3	138.3	138.2	
313	Men's Readymade Wear	171	172	164.9	164.9	165.1	165.1	165.1	122.7	128.0	126.9	128.0	
314	Ladies' Readymade Wear	139.1	137.9	137.9	137.9	134.9	135.1	135.1	144.9	149.3	148.9	144.8	
315	Children's Readymade Wear	201.6	198.6	188.2	188.2	186.4	186.4	187.7	185.1	188.2	188.2	200.7	
316	Clothes Cleaning	131.8	127.5	127	127	122.2	122.2	129	117.1	117.1	117.1	117.1	
32	Footwear	137.1	137.4	137.1	137.1	137.1	135.9	136.7	136.4	137.7	137.7	138.3	

تابع

ت	القسم / المجموعة الرئيسية / المجموعة الفرعية	كانون الثاني	كانون الأول	تشرين الأول	تشرين الثاني	أيلول	أب	تموز	حزيران	ايار	نيسان	اذار	شباط	كانون الثاني		
		Jan	Dec	Oct	Nov	Sep	Aug	Jul	Jun	May	April	Mar	Feb			
		2015	2015	2015	2015	2015	2015	2015	2015	2015	2015	2015	2015	2015		
4	Housing, Water, Electricity & LPG	101	109.3	108.6	98.4	84.5	88.8	88.8	113.0	92.6	81.8				4	السكن ، المياه ، الكهرباء ، الغاز
411	Rent	130.9	130.9	130.9	130.8	130.8	130.8	130.9	130.9	130.9	130.7				411	الاجار
412	House Maintenance and Services	130.9	130.9	130.8	130.8	130.8	130.8	130.9	100.4	100.4	100.6				412	صيانة وخدمات المسكن
413	Electricity and Water Supply	82.4	105.9	104.7	76.5	38.2	50	50	117.6	61.8	31.3				413	امدادات المياه والكهرباء
414	Fuels(gasoline, kerosene and LPG)	101.2	101.2	101.2	101.2	101.2	101.2	101.4	131.6	131.6	131.6				414	الوقود(البنزين و النفط و الغاز)
5	House Supplies , Appliances & Maintenance	134.5	134.3	134.3	130.2	130.2	130.2	130.2	129.3	129.0	129.1				5	التجهيزات والمعدات المنزلية والصيانة
51	Furniture & Equipment	133.3	132.5	131.6	131.6	131.6	131.6	131.6	144.2	144.2	144.2				51	الاثاث والتجهيزات
52	Home Appliances	134.5	134.3	134.3	130.2	130.2	130.2	130.2	114.8	114.6	114.8				52	الاجهزة المنزلية
6	Health	157.3	158	158	158	158.5	159.2	159.2	159.3	159.3	159.3				6	الصحة
7	Transportation	144.9	144.9	144.9	137.2	137.2	137.2	137.2	95.8	95.9	95.1				7	النقل
8	Communications	124.8	124.5	124.5	123.9	123.9	123.9	123.9	87.4	87.4	91.5				8	الاتصال
9	Recreation and Culture	157.3	158	158	158.5	159.2	159.2	158.5	99.9	99.9	99.9				9	الترفيه والثقافة
10	Education	212.7	212.7	212.7	212.7	212.7	212.7	212.7	212.7	212.9	212.9				10	التعليم
11	Restaurants	126.8	126.8	126.8	127.1	127.1	127.1	127.1	127.1	127.1	127.1				11	المطاعم
12	Misc. Services and Goods	162.2	163.8	161	166.3	167.1	166.3	166.3	158.6	162.0	163.7				12	السلع والخدمات المتنوعة
0	General Index Number	149	147.1	146.9	146.2	147.3	145.8	144.2	142.0	143.7	144.3				0	الرقم القياسي العام

معدل التغير الشهري لإقليم كردستان / الست اشهر الاولى لسنة 2015

#	Division	حزيران		أيار		نيسان		آذار		شباط		كانون الثاني		كانون الأول		الاقسام الرئيسية	ت				
		معدل التضخم	June 2015	May 2015	معدل التضخم	May 2015	April 2015	معدل التضخم	April 2015	March 2015	معدل التضخم	March 2015	Feb 2015	معدل التضخم	Feb 2015			Jan 2015	معدل التضخم	Jan 2015	Dec 2014
1	Food and Non-Alcoholic Beverages	-2.2	161.5	165.2	0.7	165.2	164.1	-0.6	164.1	165	1.6	165	162.5	-1.8	162.5	165.4	-3	165.4	170.5	الأغذية والمشروبات غير الكحولية	1
2	Alcoholic Beverages & Tobacco	1.2	127	125.5	0	125.5	125.5	0	125.5	125.5	0	125.5	125.5	0	125.5	125.5	0	125.5	125.5	المشروبات الكحولية و التبغ	2
3	Clothes and Footwear	0.4	145.7	145.1	-0.5	145.1	145.9	-0.8	145.9	147	-0.5	147	147.8	-0.8	147.8	149	-1.2	149	150.8	الملابس والأحذية	3
4	Housing, Water ,Electricity & LPG	14.7	111.3	97.1	-2.4	97.1	99.5	-10.2	99.5	110.8	-6	110.8	117.9	0.1	117.9	117.8	5.2	117.8	112	السكن ، المياه ، الكهرباء، الغاز	4
5	House Supplies , Appliances & Maintenance	0.8	130	128.9	0	128.9	128.9	1.2	128.9	127.3	0.3	127.3	127	1.1	127	125.6	-1	125.6	126.9	التجهيزات والمعدات المنزلية والصيانة	5
6	Health	0.1	227.5	227.3	0	227.3	227.2	0	227.2	227.2	3.2	227.2	220.1	0.8	220.1	218.3	0	218.3	218.3	الصحة	6
7	Transportation	0.4	107.3	106.8	-0.1	106.8	106.9	-0.1	106.9	107.1	-1.7	107.1	108.9	-1	108.9	110	-3.5	110	114.1	النقل	7
8	Communications	0	76.8	76.8	0	76.8	76.8	3.5	76.8	74.2	0	74.2	74.2	0	74.2	74.2	0	74.2	74.2	الاتصال	8
9	Recreation and Culture	0.8	95.1	94.4	0	94.4	94.4	0.4	94.4	94	0	94	94	0.1	94	93.9	0	93.9	94	الترفيه والثقافة	9
10	Education	-0.5	248	249.2	0	249.2	249.2	0	249.2	249.2	-4.4	249.2	260.7	-0.2	260.7	261.4	0	261.4	261.4	التعليم	10
11	Restaurants	-0.3	164.3	164.8	0	164.8	164.8	0.2	164.8	164.4	2.1	164.4	161	-0.5	161	161.8	0	161.8	161.8	المطاعم	11
12	Misc. Services and Goods	-0.7	160.2	161.4	1.5	161.4	159	0.4	159	158.4	0.3	158.4	157.8	-0.7	157.8	159	3.4	159	153.8	السلع والخدمات المتنوعة	12
0	General Index Number	0.0	151	151.1	0.2	151.1	151	0.7	150.7	149.8	0.2	149.8	149.4	-0.6	149.4	150.4	-1.2	150.4	152.1	المعدل العام	0

معدل التغير الشهري لإقليم كردستان / تشرين الاول - تشرين الثاني / 2015

#	Division	كانون الاول		معدل التضخم	تشرين الثاني		معدل التضخم	تشرين الاول		معدل التضخم	أيلول		معدل التضخم	أب		معدل التضخم	تموز		معدل التضخم	حزيران		الاقسام الرئيسية	ت
		Dec	Nov		Nov	Oct		Oct	Sep		Aug	July		July	June								
		2015	2015		2015	2015		2015	2015		2015	2015		2015	2015								
1	Food and Non-Alcoholic Beverages			-1.0	159.0	160.6	0.4	160.6	160.0	0.2	160.0	159.8	0.2	159.8	159.4	-1.3	159.4	161.5			الاغذية والمشروبات غير الكحولية	1	
02	Alcoholic Beverages&Tobacco			0.0	128.6	128.6	0.0	128.6	128.6	2.5	128.6	125.5	-2.4	125.5	128.6	1.2	128.6	127.0			المشروبات الكحولية والتبغ	2	
03	Clothes and Footwear			0.4	147.9	147.3	-0.4	147.3	147.9	15.0	147.9	128.6	-12.6	128.6	147.2	1.0	147.2	145.7			الملابس والاحذية	03	
04	Housing, Water,Electricity & LPG			-3.3	98.3	101.6	-2.3	101.6	104.0	-13.1	104.0	119.6	4.3	119.6	114.7	3.0	114.7	111.3			السكن ، المياه ، الكهرباء، الغاز	04	
05	House Supplies , Appliances & Maintenance			-1.1	125.4	126.8	-0.4	126.8	127.3	-1.1	127.3	128.7	-0.4	128.7	129.3	-0.6	129.3	130.0			التجهيزات والمعدات المنزلية والصيانة	05	
06	Health			0.0	227.6	227.6	0.0	227.6	227.6	-4.0	227.6	227.6	0.0	227.6	227.6	0.0	227.6	227.5			الصحة	06	
07	Transportation			0.1	109.1	109.0	0.2	109.0	108.8	0.1	108.8	108.8	0.5	108.8	108.2	0.8	108.2	107.3			النقل	07	
08	Communications			0.0	83.9	83.9	-1.0	83.9	84.8	-1.2	84.8	81.9	8.8	81.9	75.3	-1.9	75.3	76.8			الاتصال	08	
09	Recreation and Culture			0.2	103.8	103.7	0.2	103.7	103.5	-1.5	103.5	105.0	10.4	105.0	95.1	0.0	95.1	95.1			الترفيه والثقافة	09	
10	Education			0.0	252.7	252.8	0.0	252.8	252.8	0.0	252.8	252.7	2.1	252.7	247.5	-0.2	247.5	248.0			التعليم	10	
11	Restaurants			0.0	164.9	164.9	0.0	164.9	164.9	0.0	164.9	164.9	0.7	164.9	163.8	-0.3	163.8	164.3			المطاعم	11	
12	Misc. Sevices and Goods			-2.2	148.3	151.6	0.7	151.6	150.5	0.9	150.5	149.1	-0.8	149.1	150.3	-6.2	150.3	160.2			السلع والخدمات المتنوعة	12	
00	General Index Number			-0.7	148.6	149.5	-0.1	149.5	149.6	-0.5	149.6	150.5	0.1	150.5	150.2	-0.5	150.2	151.0			المعدل العام	00	

معدل التغير السنوي لإقليم كردستان / الست اشهر الاولى لسنة 2014 و 2015

#	Divisions	معدل التضخم	حزيران		معدل التضخم	ايار		معدل التضخم	نيسان		معدل التضخم	اذار		معدل التضخم	شباط		معدل التضخم	كانون الثاني	كانون الثاني	القسم / المجموعة الرئيسية / المجموعة الفرعية	ت
			June	June		May	May		April	April		Mar	Mar		Feb	Feb		Jan	Jan		
			2015	2014		2015	2014		2015	2014		2015	2014		2015	2014		2015	2014		
01	Food and Non-Alcoholic Beverages	0.2	161.5	161.1	4.8	165.2	157.7	-1.7	164.1	167.0	-2.7	165.0	169.7	-3.2	162.5	167.9	-3.7	165.4	171.7	الإغذية والمشروبات غير الكحولية	01
02	Alcoholic Beverages & Tobacco	1.2	127.0	125.5	0.0	125.5	125.5	1.8	125.5	123.3	1.6	125.5	123.5	1.6	125.5	123.5	1.6	125.5	123.5	المشروبات الكحولية والتبغ	02
03	Clothes and Footwear	-0.8	145.7	146.9	-2.8	145.1	149.4	-0.3	145.9	146.3	0.9	147.0	145.7	1.3	147.8	145.9	1.3	149.0	147.1	الملابس والأحذية	03
04	Housing, Water, Electricity & LPG	17.8	111.3	94.5	14.0	97.1	85.2	12.4	99.5	88.5	13.0	110.8	98.1	12.1	117.9	105.2	11.4	117.8	105.7	السكن ، المياه ، الكهرباء ، الغاز	04
05	House Supplies , Appliances & Maintenance	2.6	130.0	126.6	1.7	128.9	126.8	1.7	128.9	126.8	0.5	127.3	126.7	-4.7	127.0	133.2	-5.7	125.6	133.3	التجهيزات والمعدات المنزلية والصيانة	05
06	Health	6.0	227.5	214.7	8.2	227.3	210.2	8.3	227.2	209.9	8.3	227.2	209.8	4.9	220.1	209.8	4.0	218.3	209.8	الصحة	
07	Transportation	-1.4	107.3	108.8	-2.5	106.8	109.5	-2.3	106.9	109.5	-2.3	107.1	109.5	-0.4	108.9	109.4	0.6	110.0	109.4	النقل	07
08	Communications	3.5	76.8	74.2	3.5	76.8	74.2	3.5	76.8	74.2	0.1	74.2	74.2	0.1	74.2	74.2	-0.1	74.2	74.3	الاتصال	08
09	Recreation and Culture	1.3	95.1	93.9	0.5	94.4	93.9	0.3	94.4	94.0	0.0	94.0	94.0	0.0	94.0	94.0	-0.1	93.9	94.0	الترفيه والثقافة	09
10	Education	-4.0	248.0	258.4	-3.6	249.2	258.4	-3.6	249.2	258.6	-3.6	249.2	258.6	0.8	260.7	258.6	1.1	261.4	258.6	التعليم	10
11	Restaurants	4.6	164.3	157.1	4.9	164.8	157.1	4.9	164.8	157.1	4.6	164.4	157.1	3.5	161.0	155.5	4.0	161.8	155.5	المطاعم	11
12	Misc. services and Goods	0.8	160.2	158.9	2.8	161.4	157.1	0.8	159.0	157.8	-1.0	158.4	160.0	-1.3	157.8	160.0	2.5	159.0	155.1	السلع والخدمات المتنوعة	12
	General Index Number	3.1	151.01	146.5	3.8	151.1	145.6	2.2	150.7	147.6	1.1	149.8	148.2	0.0	149.4	149.4	0.0	150.4	150.4	الرقم القياسي العام	00

معدل التغير السنوي لإقليم كردستان / تشرين الثاني 2014 و 2015

#	Division	معدل التضخم	كانون الثاني		معدل التضخم	تشرين الثاني		معدل التضخم	تشرين الأول		معدل التضخم	أيلول		معدل التضخم	أب		معدل التضخم	تموز	تموز	القسم / المجموعة الرئيسية / المجموعة الفرعية	ت
			كانون الثاني	كانون الثاني		تشرين الثاني	تشرين الثاني		تشرين الأول	تشرين الأول		أيلول	أيلول		أب	أب		تموز	تموز		
			Dec	Dec		Nov	Nov		Oct	Oct		Sep	Sep		Aug	Aug		July	July		
			2015	2014		2015	2014		2015	2014		2015	2014		2015	2014		2015	2014		
1	Food and Non-Alcoholic Beverages				-8.4	159.0	173.6	-3.4	160.6	166.3	-2.3	160.0	163.8	-2	159.8	163	1.5	159.4	157.1	الاغذية والمشروبات غير الكحولية	1
2	Alcoholic Beverages&Tobacco				2.5	128.6	125.5	2.5	128.6	125.5	2.5	128.6	125.5	0	125.5	125.5	2.5	128.6	125.5	المشروبات الكحولية و التبغ	2
3	Clothes and Footwear				-1.6	147.9	150.2	-0.7	147.3	148.4	-0.9	147.9	149.3	-12.8	128.6	147.4	-0.6	147.2	148.1	الملابس والأحذية	3
4	Housing, Water,Electricity & LPG				-9.0	98.3	108.0	2.1	101.6	99.5	7.1	104.0	97.1	20.1	119.6	99.6	10.8	114.7	103.5	السكن ، المياه ، الكهرباء، الغاز	4
5	House Supplies , Appliances & Maintenance				-1.2	125.4	126.9	-0.1	126.8	127.0	-0.1	127.3	127.4	1.4	128.7	127	2	129.3	126.7	التجهيزات والمعدات المنزلية والصيانة	5
6	Health				4.3	227.6	218.3	4.2	227.6	218.4	4.2	227.6	218.4	5.2	227.6	216.4	5.9	227.6	214.9	الصحة	6
7	Transportation				-4.7	109.1	114.4	-5.0	109.0	114.7	-4.2	108.8	113.6	-5.3	108.8	114.9	-5.6	108.2	114.6	النقل	7
8	Communications				13.1	83.9	74.2	13.1	83.9	74.2	14.2	84.8	74.2	10.4	81.9	74.2	1.5	75.3	74.2	الاتصال	8
9	Recreation and Culture				10.5	103.8	94.0	10.2	103.7	94.0	10.1	103.5	94.0	11.7	105	94	1.3	95.1	93.9	الترفيه والثقافة	9
10	Education				-2.2	252.7	258.4	-2.2	252.8	258.4	-2.2	252.8	258.4	-2.2	252.7	258.4	-4.2	247.5	258.4	التعليم	10
11	Restaurants				2.0	164.9	161.8	3.4	164.9	159.5	3.4	164.9	159.5	4.9	164.9	157.2	4.2	163.8	157.1	المطاعم	11
12	Misc. Sevices and Goods				-2.6	148.3	152.2	-2.7	151.6	155.7	-2.8	150.5	154.7	-5.4	149.1	157.7	-4.7	150.3	157.7	السلع والخدمات المتنوعة	12
0	General Index Number				-2.5	148.6	152.4	-0.3	149.5	150.0	0.6	149.6	148.7	1.4	150.5	148.4	2.2	150.2	147	الرقم القياسي العام	0

حقوق النشر محفوظة
وزارة التخطيط / هيئة احصاء الإقليم
للمزيد من المعلومات :
الصفحة الالكترونية : Contact@krso.gov.krd
البريد الالكتروني : www.krso.gov.krd
هاتف : 00964 (0)66 255 91 70