



حكومة إقليم كردستان
وزارة التخطيط
هيئة إحصاء إقليم كردستان

الرقم القياسي لأسعار المستهلك في إقليم كردستان لشهر كانون الثاني 2017

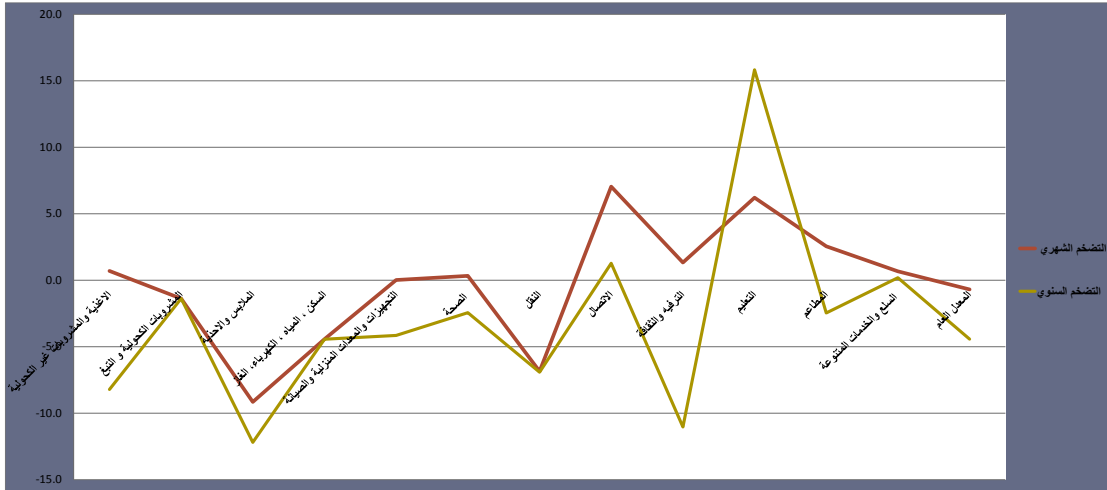
قسم الأرقام القياسية

شباط / 2017

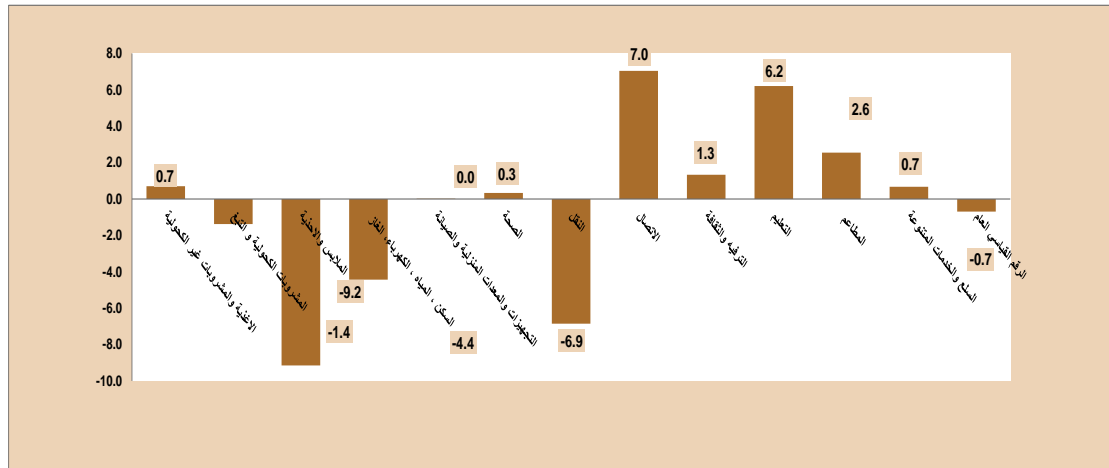
تحليل معدلات التضخم

1- معدلات التضخم الشهرية

الرقم القياسي لشهر كانون الثاني 2017 في إقليم كردستان 95.3% مسجلا انخفاضا بلغت نسبته 0.7% مقارنة مع شهر كانون الاول 2017 وسجل انخفاض سنوي بنسبة 4.4% مقارنة مع نفس الشهر من السنة الماضية .

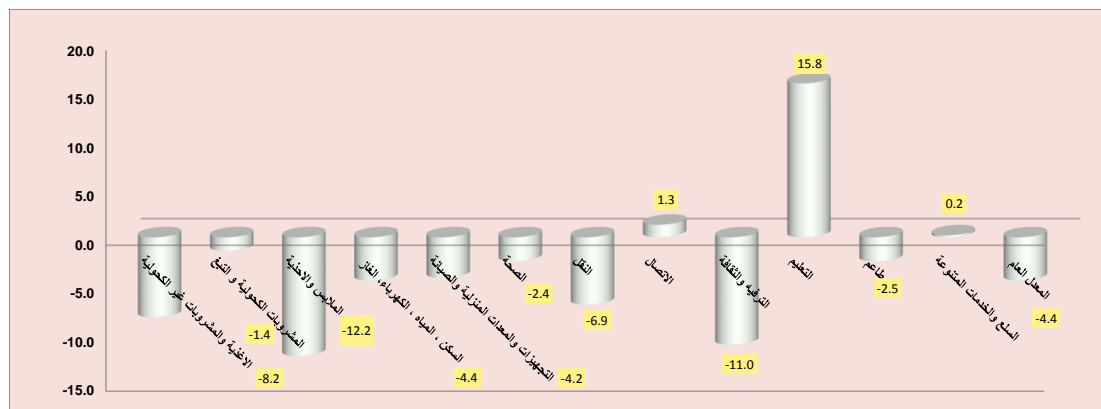


1. انخفاض قسم الملابس والاحذية 9.2 % .
2. انخفاض قسم النقل بنسبة 6.9 % .
3. انخفاض قسم السكن بنسبة 4.4 % .
4. انخفاض قسم المشروبات غير الكحولية بنسبة 1.4 % .



2- معدلات التضخم السنوية

بلغ الرقم القياسي العام لأسعار المستهلك 95.3 % لشهر كانون الثاني 2017 لاقليم كردستان مسجلاً انخفاضاً مع شهر كانون الثاني 2016 (99.7%) وقد بلغت نسبة الانخفاض 4.4% وذلك بسبب انخفاض الأرقام القياسية للأقسام التالية:



1. انخفاض قسم الملابس والاحذية بنسبة 12.2 % .
2. انخفاض قسم الترفيه والثقافة بنسبة 11.0 % .
3. انخفاض قسم الاغذية والمشروبات غير الكحولية بنسبة 8.2 % .
4. انخفاض قسم النقل بنسبة 6.9 % .
5. انخفاض قسم (السكن (الايجار، امدادات المياه والكهرباء ، الوقود والصيانة) بنسبة 4.4%) .
6. انخفاض قسم التجهيزات المنزلية بنسبة 4.2 % .
7. انخفاض قسم المطاعم بنسبة 2.5 % .
8. انخفاض قسم الصحة بنسبة 2.4 % .
9. انخفاض قسم المشروبات الكحولية والتبغ بنسبة 1.4 % .

3- معدلات التضخم بالمقارنة مع سنة 2012 (=100%)

الرقم القياسي لأسعار المستهلك لشهر كانون الثاني 2017 بلغ 95.3% أي إن المستوى العام للأسعار إنخفض بنسبة 4.7% عما هو عليه في سنة 2012 .

4- معدلات التضخم لمحافظة إقليم كردستان

الارقام القياسية لمحافظة الاقليم لشهر كانون الثاني 2017 مقارنة مع شهر شباط 2017 .

ا. محافظة أربيل (94.4%) مسجلاً ارتفاعاً بنسبة 0.5% .

ii. محافظة السليمانية (93.7%) مسجلاً انخفاضاً بنسبة 2.9% .

iii. محافظة دهوك (100.3%) مسجلاً ارتفاعاً نسبته 1.6% .

الرقم القياسي لأسعار المستهلك لإقليم كردستان لشهر كانون الثاني / 2017

	Divisions	كانون الاول	تشرين الثاني	تشرين الاول	أيلول	اب	تموز	حزيران	ايار	نيسان	اذار	شباط	كانون الثاني	القسم / المجموعة الرئيسية / المجموعة الفرعية	
		Dec	Nov	Oct	Sep	Aug	Jul	Jun	May	April	Mar	Feb	Jan		
		2017	2017	2017	2017	2017	2017	2017	2017	2017	2017	2017	2017		
1	Food and Non-Alcoholic Beverages												91.1	الاغذية والمشروبات غير الكحولية	1
11	Food												92.0	الاغذية	11
111	Cereals and their products												101.0	الخبز والحبوب	111
112	Meats												94.3	اللحوم	112
113	Fish												78.8	الاسماك	113
114	Yogurt, Cheese and Eggs												86.7	اللبن والجبن والبيض	114
115	Oils and Fats												97.6	الزيوت والدهون	115
116	Fruits												85.3	الفواكه	116
117	Vegetables												85.9	الخضراوات	117
118	Sugar and Sugar Products												93.9	السكر والمنتجات السكرية	118
119	Other Food Products												114.5	منتجات الاغذية الاخرى	119
12	Non-Alcoholic Beverages												108.0	المشروبات غير الكحولية	12
2	Alcoholic beverages & Tobacco												119.4	المشروبات الكحولية و التبغ	2
3	Clothes and Footwear												93.5	الملابس والاحذية	3
31	Clothes												101.8	الملابس	31
311	Cloth Fabrics												96.4	مواد الملابس	311
312	Sewing Clothes Services												103.5	خدمات خياطة الملابس	312
313	Men's Readymade Wear												98.1	ملابس رجالية جاهزة	313
314	Ladies' Readymade Wear												66.3	ملابس نسائية جاهزة	314
315	Children's Readymade Wear												81.1	ملابس اطفال جاهزة	315
316	Clothes Cleaning												111.7	تنظيف الملابس	316
32	Footwear												100.2	الاحذية	32

تابع

ت	القسم / المجموعة الرئيسية / المجموعة الفرعية	كانون الثاني	شباط	آذار	نيسان	ايار	حزيران	تموز	اب	أيلول	تشرين الاول	تشرين الثاني	كانون الاول	Divisions	
		Jan	Feb	Mar	April	May	Jun	Jul	Aug	Sep	Oct	Nov	Dec		
		2017	2017	2017	2017	2017	2017	2017	2017	2017	2017	2017	2017		
4	السكن ، المياه ، الكهرباء، الغاز	112.4												Housing, Water, Electricity & LPG	4
411	الاجار	115.9												Rent	411
412	صيانة وخدمات المسكن	95.8												House Maintenance and Services	412
413	امدادات المياه والكهرباء	94.5												Electricity and Water Supply	413
414	الوقود(البنزين و النفط و الغاز)	87.4												Fuels(gasoline, kerosene and LPG)	414
5	التجهيزات والمعدات المنزلية والصيانة	92.5												House Supplies , Appliances & Maintenance	5
51	الاثاث والتجهيزات	85.2												Furniture & Equipment	51
52	الاجهزة المنزلية	92.7												Home Appliances	52
6	الصحة	107.5												Health	6
7	النقل	88.6												Transportation	7
8	الاتصال	94.8												Communications	8
9	الترفيه والثقافة	85.1												Recreation and Culture	9
10	التعليم	126.3												Education	10
11	المطاعم	97.7												Restaurants	11
12	السلع والخدمات المتنوعة	89.8												Misc. Services and Goods	12
0	الرقم القياسي العام	95.3												General Index Number	0

الرقم القياسي لأسعار المستهلك لمحافظة أربيل لشهر كانون الثاني/2017

	Divisions	كانون الاول	تشرين الثاني	تشرين الاول	أيلول	اب	تموز	حزيران	ايار	نيسان	اذار	شباط	كانون الثاني	القسم / المجموعة الرئيسية / المجموعة الفرعية	
		Dec	Nov	Oct	Sep	Aug	Jul	Jun	May	April	Mar	Feb	Jan		
		2017	2017	2017	2017	2017	2017	2017	2017	2017	2017	2017	2017		
1	Food and Non-Alcoholic Beverages												87.8	الاغذية والمشروبات غير الكحولية	1
11	Food												90.5	الاغذية	11
111	Cereals and their products												97.4	الخبز والحبوب	111
112	Meats												91.5	اللحوم	112
113	Fish												80.4	الاسماك	113
114	Yogurt, Cheese and Eggs												81.9	اللبن والجبن والبيض	114
115	Oils and Fats												98.8	الزيوت والدهون	115
116	Fruits												88.1	الفواكه	116
117	Vegetables												80.2	الخضراوات	117
118	Sugar and Sugar Products												88.0	السكر والمنتجات السكرية	118
119	Other Food Products												111.5	منتجات الاغذية الاخرى	119
12	Non-Alcoholic Beverages												103.8	المشروبات غير الكحولية	12
2	Alcoholic beverages & Tobacco												129.7	المشروبات الكحولية و التبغ	2
3	Clothes and Footwear												90.7	الملابس الاحذية	3
31	Clothes												86.7	الملابس	31
311	Cloth Fabrics												95.0	مواد الملابس	311
312	Sewing Clothes Services												99.8	خدمات خياطة الملابس	312
313	Men's Readymade Wear												91.6	ملابس رجالية جاهزة	313
314	Ladies' Readymade Wear												69.0	ملابس نسائية جاهزة	314
315	Children's Readymade Wear												86.2	ملابس اطفال جاهزة	315
316	Clothes Cleaning												118.6	تنظيف الملابس	316
32	Footwear												113.5	الاحذية	32

تابع

ت	القسم / المجموعة الرئيسية / المجموعة الفرعية	كانون الثاني	شباط	آذار	نيسان	ايار	حزيران	تموز	اب	أيلول	تشرين الاول	تشرين الثاني	كانون الاول
		Jan	Feb	Mar	April	May	Jun	Jul	Aug	Sep	Oct	Nov	Dec
		2017	2017	2017	2017	2017	2017	2017	2017	2017	2017	2017	2017
4	Housing, Water, Electricity & LPG	105.4											
4	السكن ، المياه ، الكهرباء، الغاز												
411	Rent	106.2											
411	الاجار												
412	House Maintenance and Services	93.1											
412	صيانة وخدمات المسكن												
413	Electricity and Water Supply	155.6											
413	امدادات المياه والكهرباء												
414	Fuels(gasoline, kerosene and LPG)	82.0											
414	الوقود(البنزين و النفط و الغاز)												
5	House Supplies , Appliances & Maintenance	98.7											
5	التجهيزات والمعدات المنزلية والصيانة												
51	Furniture & Equipment	75.2											
51	الاثاث والتجهيزات												
52	Home Appliances	98.7											
52	الاجهزة المنزلية												
6	Health	98.6											
6	الصحة												
7	Transportation	92.3											
7	النقل												
8	Communications	99.1											
8	الاتصال												
9	Recreation and Culture	83.7											
9	الترفيه والثقافة												
10	Education	123.1											
10	التعليم												
11	Restaurants	108.0											
11	المطاعم												
12	Misc. Services and Goods	84.3											
12	السلع والخدمات المتنوعة												
0	General Index Number	94.4											
0	الرقم القياسي العام												

الرقم القياسي لأسعار المستهلك لمحافظة السليمانية لشهر كانون الثاني /2017

رقم	Divisions	كانون الاول	تشرين الثاني	تشرين الاول	أيلول	اب	تموز	حزيران	ايار	نيسان	اذار	شباط	كانون الثاني	القسم / المجموعة الرئيسية / المجموعة الفرعية	رقم
		Dec	Nov	Oct	Sep	Aug	Jul	Jun	May	April	Mar	Feb	Jan		
		2017	2017	2017	2017	2017	2017	2017	2017	2017	2017	2017	2017		
1	Food and Non-Alcoholic Beverages												94.3	الاغذية والمشروبات غير الكحولية	1
11	Food												93.7	الاغذية	11
111	Cereals and their products												103.9	الخبز والحبوب	111
112	Meats												98.0	اللحوم	112
113	Fish												70.0	الاسماك	113
114	Yogurt, Cheese and Eggs												87.9	اللبن والجبن والبيض	114
115	Oils and Fats												95.8	الزيوت والدهون	115
116	Fruits												89.8	الفواكه	116
117	Vegetables												91.2	الخضراوات	117
118	Sugar and Sugar Products												97.9	السكر والمنتجات السكرية	118
119	Other Food Products												130.3	منتجات الاغذية الاخرى	119
12	Non-Alcoholic Beverages												108.8	المشروبات غير الكحولية	12
2	Alcoholic beverages& Tobacco												110.0	المشروبات الكحولية و التبغ	2
3	Clothes and Footwear												91.3	الملابس والاحذية	3
31	Clothes												112.8	الملابس	31
311	Cloth Fabrics												88.3	مواد الملابس	311
312	Sewing Clothes Services												91.0	خدمات خياطة الملابس	312
313	Men's Readymade Wear												95.6	ملابس رجالية جاهزة	313
314	Ladies' Readymade Wear												62.9	ملابس نسائية جاهزة	314
315	Children's Readymade Wear												67.6	ملابس اطفال جاهزة	315
316	Clothes Cleaning												122.5	تنظيف الملابس	316
32	Footwear												94.0	الاحذية	32

تابع

ت	القسم / المجموعة الرئيسية / المجموعة الفرعية	كانون الثاني	شباط	آذار	نيسان	ايار	حزيران	تموز	آب	أيلول	تشرين الأول	تشرين الثاني	كانون الأول
		Jan	Feb	Mar	April	May	Jun	Jul	Aug	Sep	Oct	Nov	Dec
		2017	2017	2017	2017	2017	2017	2017	2017	2017	2017	2017	2017
4	السكن ، المياه ، الكهرباء ، الغاز	113.1											
411	الإيجار	120.1											
412	صيانة وخدمات المسكن	82.2											
413	امدادات المياه والكهرباء	148.8											
414	الوقود(البنزين و النفط و الغاز)	87.8											
5	التجهيزات والمعدات المنزلية والصيانة	85.1											
51	الاثاث والتجهيزات	84.6											
52	الاجهزة المنزلية	85.6											
6	الصحة	104.3											
7	النقل	80.9											
8	الاتصال	92.7											
9	الترفيه والثقافة	80.6											
10	التعليم	124.5											
11	المطاعم	86.8											
12	السلع والخدمات المتنوعة	92.8											
0	الرقم القياسي العام	93.7											

الرقم القياسي لأسعار المستهلك لمحافظة دهوك لشهر كانون الثاني / 2017

ت	القسم / المجموعة الرئيسية / المجموعة الفرعية	كانون الثاني	شباط	آذار	نيسان	ايار	حزيران	تموز	أب	أيلول	تشرين الأول	تشرين الثاني	كانون الأول
		Jan	Feb	Mar	April	May	Jun	Jul	Aug	Sep	Oct	Nov	Dec
		2017	2017	2017	2017	2017	2017	2017	2017	2017	2017	2017	2017
1	Food and Non-Alcoholic Beverages	90.3											
11	Food	91.1											
111	Cereals and their products	101.1											
112	Meats	91.8											
113	Fish	94.0											
114	Yogurt, Cheese and Eggs	92.7											
115	Oils and Fats	99.5											
116	Fruits	71.0											
117	Vegetables	85.1											
118	Sugar and Sugar Products	96.4											
119	Other Food Products	87.5											
12	Non-Alcoholic Beverages	113.9											
2	Alcoholic beverages & Tobacco	120.5											
3	Clothes and Footwear	103.0											
31	Clothes	106.3											
311	Cloth Fabrics	115.6											
312	Sewing Clothes Services	135.6											
313	Men's Readymade Wear	114.6											
314	Ladies' Readymade Wear	68.6											
315	Children's Readymade Wear	99.7											
316	Clothes Cleaning	77.5											
32	Footwear	89.0											

تابع

ت	القسم / المجموعة الرئيسية / المجموعة الفرعية	كانون الثاني	شباط	آذار	نيسان	ايار	حزيران	تموز	اب	آيلول	تشرين الاول	تشرين الثاني	كانون الاول
		Jan	Feb	Mar	April	May	Jun	Jul	Aug	Sep	Oct	Nov	Dec
		2017	2017	2017	2017	2017	2017	2017	2017	2017	2017	2017	2017
4	السكن ، المياه ، الكهرباء ، الغاز	123.5											
411	الاجار	124.5											
412	صيانة وخدمات المسكن	128.3											
413	امدادات المياه والكهرباء	151.6											
414	الوقود(البنزين و النفط و الغاز)	96.2											
5	التجهيزات والمعدات المنزلية والصيانة	96.3											
51	الاثاث والتجهيزات	104.5											
52	الاجهزة المنزلية	96.3											
6	الصحة	130.4											
7	النقل	97.6											
8	الاتصال	91.3											
9	الترفيه والثقافة	96.8											
10	التعليم	135.5											
11	المطاعم	101.9											
12	السلع والخدمات المتنوعة	93.5											
0	الرقم القياسي العام	100.3											

معدل التغير الشهري لإقليم كردستان لشهر كانون الثاني 2017

#	Division	حزيران		معدل التضخم	أيار		معدل التضخم	نيسان		معدل التضخم	آذار		معدل التضخم	كانون الثاني		معدل التضخم	كانون الثاني	كانون الأول	الاقسام الرئيسية	ت
		June	May		May	April		April	March		March	Feb		Jan	Jan		Dec			
		2017	2017		2017	2017		2017	2017		2017	2017		2017	2017		2017	2016		
1	Food and Non-Alcoholic Beverages															0.7	91.1	90.4	الاغذية والمشروبات غير الكحولية	01
2	Alcoholic Beverages&Tobacco															-1.4	119.4	121.1	المشروبات الكحولية و التبغ	02
3	Clothes and Footwear															-9.2	93.5	102.9	الملابس والاحذية	03
4	Housing, Water,Electricity& LPG															-4.4	112.4	117.6	السكن ، المياه ، الكهرباء، الغاز	04
5	House Supplies , Appliances & Maintenance															0.0	92.5	92.4	التجهيزات والمعدات المنزلية والصيانة	05
6	Health															0.3	107.5	107.2	الصحة	06
7	Transportation															-6.9	88.6	95.1	النقل	07
8	Communications															7.0	94.8	88.6	الاتصال	08
9	Recreation and Culture															1.3	85.1	84.0	الترفيه والثقافة	09
10	Education															6.2	126.3	118.9	التعليم	10
11	Restaurants															2.6	97.7	95.3	المطاعم	11
12	Misc. Services and Goods															0.7	89.8	89.2	السلع والخدمات المتنوعة	12
0	General Index Number															-0.7	95.3	96	الرقم القياسي العام	00

معدل التغير السنوي لإقليم كردستان لشهر كانون الثاني / 2017

#	Divisions	معدل التضخم	حزيران	حزيران	معدل التضخم	آيار	آيار	معدل التضخم	نيسان	نيسان	معدل التضخم	آذار	آذار	معدل التضخم	شباط	شباط	معدل التضخم	كانون الثاني	كانون الثاني	القسم / المجموعة الرئيسية / المجموعة الفرعية	ت
			June	June		May	May		April	April		Mar	Mar		Feb	Feb		Jan	Jan		
			2017	2016		2017	2016		2017	2016		2017	2016		2017	2016		2017	2016		
01	Food and Non-Alcoholic Beverages	-7.8																91.1	98.8	الاغذية والمشروبات غير الكحولية	01
02	Alcoholic Beverages& Tobacco	-1.4																119.4	121.1	المشروبات الكحولية و التبغ	02
03	Clothes and Footwear	-12.0																93.5	106.2	الملابس والاحذية	03
04	Housing, Water,Electricity& LPG	-4.4																112.4	117.6	السكن ، المياه ، الكهرباء، الغاز	04
05	House Supplies , Appliances & Maintenance	-3.8																92.5	96.1	التجهيزات والمعدات المنزلية والصيانة	05
06	Health	-2.1																107.5	109.8	الصحة	06
07	Transportation	-6.9																88.6	95.1	النقل	07
08	Communications	1.3																94.8	93.6	الاتصال	08
09	Recreation and Culture	-11.2																85.1	95.8	الترفيه والثقافة	09
10	Education	9.7																126.3	115.1	التعليم	10
11	Restaurants	-2.4																97.7	100.1	المطاعم	11
12	Misc. services and Goods	0.2																89.8	89.7	السلع والخدمات المتنوعة	12
	General Index Number	-4.4																95.3	99.7	الرقم القياسي العام	00

حقوق النشر محفوظة:
وزارة التخطيط / هيئة إحصاء الإقليم
للمزيد من المعلومات :
الصفحة الإلكترونية: Contact@krso.gov.krd
البريد الإلكتروني: www.krso.gov.krd
هاتف: 00964 (0)66 255 91 70