



حكومة إقليم كردستان
وزارة التخطيط
هيئة إحصاء إقليم

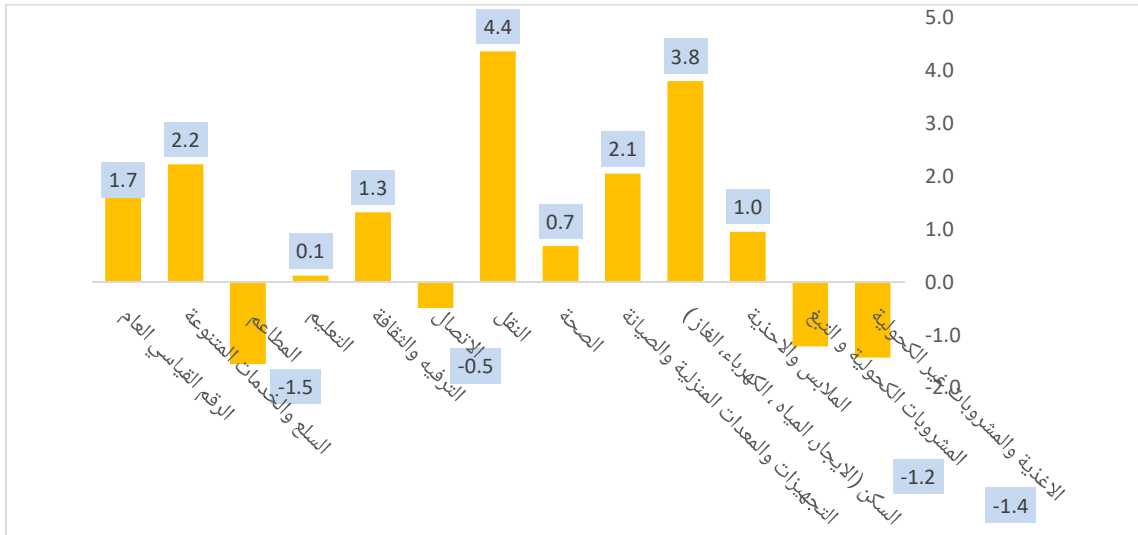
الرقم القياسي لأسعار المستهلك في إقليم كوردستان لشهر كانون الثاني / 2021

قسم الأرقام القياسية
آذار / 2021

تحليل معدلات التضخم

1- معدلات التضخم الشهرية:

بلغ الرقم القياسي لشهر كانون الثاني 2021 في إقليم كردستان 101.13% مسجلاً ارتفاعاً بلغت نسبته 1.7% مقارنة مع شهر كانون الاول 2020 .

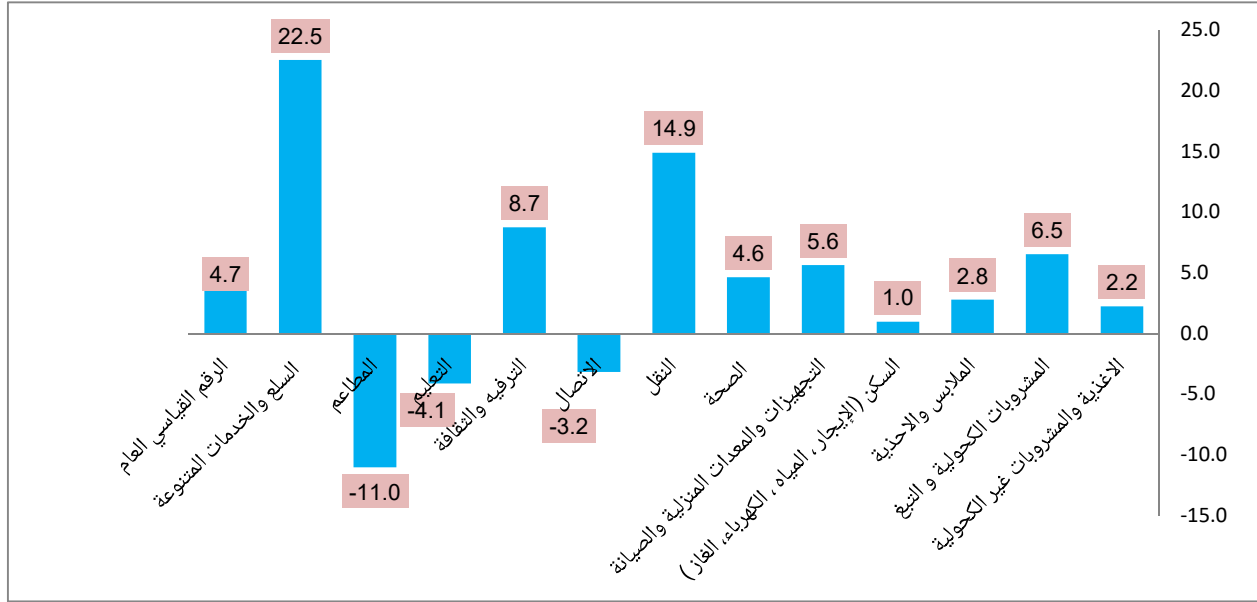


ارتفاع الاسعار في الاقسام التالية :

1. النقل بنسبة 4.4%،
2. السكن (الاجار، المياه ، الكهرباء، الغاز) بنسبة 3.8%،
3. السلع والخدمات المتنوعة بنسبة 2.2%،
4. التجهيزات والمعدات المنزلية والصيانة بنسبة 2.1%،
5. الترفيه والثقافة بنسبة 1.3%،
6. الملابس والاحذية بنسبة 1%،
7. الصحة 0.7%،
8. التعليم بنسبة 0.1%.

2- معدلات التضخم السنوية:

بلغ الرقم القياسي العام لأسعار المستهلك لإقليم كردستان 101.13% لشهر كانون الثاني 2021 مسجلاً ارتفاعاً بلغت نسبته 4.7% مع شهر كانون الثاني لسنة 2020.



ارتفاع الاسعار في الاقسام التالية :

1. السلع والخدمات المتنوعة بنسبة 22.5%،
2. النقل بنسبة 14.9%،
3. الترفيه والثقافة بنسبة 8.7%،
4. المشروبات الكحولية والتبغ بنسبة 6.5%،
5. التجهيزات والمعدات المنزلية والصيانة بنسبة 5.6%،
6. الصحة بنسبة 4.6%،
7. الملابس والاحذية بنسبة 2.8%،
8. الاغذية والمشروبات غير الكحولية بنسبة 2.2%،
9. السكن (الايجار، المياه ، الكهرباء، الغاز) بنسبة 1%.

3-معدلات التضخم بالمقارنة مع سنة 2012 (=100%)

الرقم القياسي لأسعار المستهلك لشهر كانون الثاني 2020 بلغ 101.13% أي إن المستوى العام للأسعار ارتفع بنسبة 1.13% عما هو عليه في سنة الأساس 2012.

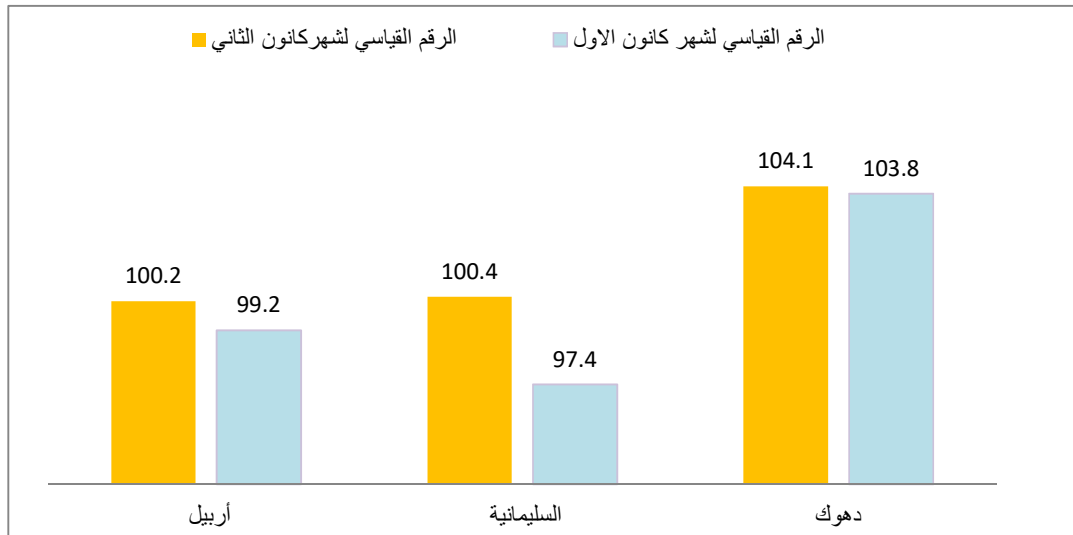
4-معدلات التضخم لمحافظة إقليم كردستان :

الأرقام القياسية لمحافظة إقليم لشهر كانون الثاني 2021 ارتفعت مقارنة مع شهر كانون الاول 2020 وكالاتي :

أ. محافظة أربيل (100.2%) بنسبة 1%،

أ.أ. محافظة السليمانية (100.4%) بنسبة 3.1%،

أ.أ.أ. محافظة دهوك (104.1%) بنسبة 0.2%.



الجداول

الرقم القياسي لأسعار المستهلك لإقليم كردستان لشهر كانون الثاني / 2021

ت	القسم / المجموعة الرئيسية / المجموعة الفرعية	كانون الثاني	شباط	آذار	نيسان	ايار	حزيران	تموز	اب	أيلول	تشرين الاول	تشرين الثاني	كانون الاول
1	الاغذية والمشروبات غير الكحولية	93.4											
11	الاغذية	92.4											
111	الخبز والحبوب	94.7											
112	اللحوم	92.7											
113	الأسماك	74.7											
114	اللبن والجبن والبيض	98.0											
115	الزيوت والدهون	97.0											
116	الفواكه	91.7											
117	الخضراوات	82.2											
118	السكر والمنتجات السكرية	103.2											
119	منتجات الأغذية الأخرى	113.5											
12	المشروبات غير الكحولية	119.1											
2	المشروبات الكحولية و التبغ	126.4											
3	الملابس والاحذية	95.2											
31	الملابس	95.4											
311	مواد الملابس	102.6											
312	خدمات خياطة الملابس	113.9											

الرقم القياسي لأسعار المستهلك في إقليم كردستان لشهر كانون الثاني /2021

تابع

	80.0	ملابس رجالية جاهزة	313
	86.6	ملابس نسائية جاهزة	314
	81.4	ملابس اطفال جاهزة	315
	109.0	تنظيف الملابس	316
	95.0	الاحذية	32
	96.0	السكن ، المياه ، الكهرباء، الغاز	4
	87.3	الاجار	411
	97.2	صيانة وخدمات المسكن	412
	155.0	امدادات المياه والكهرباء	413
	102.5	الوقود(البنزين و النفط و الغاز)	414
	95.9	التجهيزات والمعدات المنزلية والصيانة	5
	92.5	الاثاث والتجهيزات	51
	98.7	الاجهزة المنزلية	52
	121.3	الصحة	6
	108.6	النقل	7
	115.5	الاتصالات	8
	99.6	الترفيه والثقافة	9
	104.2	التعليم	10
	84.6	المطاعم	11
	124.4	السلع والخدمات الاخرى	12
	101.13	الرقم القياسي العام	0

الرقم القياسي لأسعار المستهلك في إقليم كردستان لشهر كانون الثاني /2021

الرقم القياسي لأسعار المستهلك لمحافظة اربيل لشهر كانون الثاني / 2021

ت	القسم / المجموعة الرئيسية / المجموعة الفرعية	كانون الثاني	شباط	اذار	نيسان	ايار	حزيران	تموز	اب	أيلول	تشرين الاول	تشرين الثاني	كانون الاول
1	الاغذية والمشروبات غير الكحولية	92.2											
11	الاغذية	91.3											
111	الخبز والحبوب	93.2											
112	اللحوم	90.6											
113	الأسماك	87.7											
114	اللبن والجبن والبيض	94.7											
115	الزيوت والدهون	97.2											
116	الفواكه	92.0											
117	الخضراوات	84.6											
118	السكر والمنتجات السكرية	99.1											
119	منتجات الأغذية الاخرى	104.6											
12	المشروبات غير الكحولية	118.8											
2	المشروبات الكحولية و التبغ	129.7											
3	الملابس والاحذية	94.8											
31	الملابس	92.4											
311	مواد الملابس	92.0											
312	خدمات خياطة الملابس	104.6											

الرقم القياسي لأسعار المستهلك في إقليم كردستان لشهر كانون الثاني /2021

تابع

	101.7	ملابس رجالية جاهزة	313
	78.3	ملابس نسائية جاهزة	314
	85.5	ملابس اطفال جاهزة	315
	100.0	تنظيف الملابس	316
	108.9	الأحذية	32
	87.5	السكن ، المياه ، الكهرباء، الغاز	4
	81.1	الإيجار	411
	62.3	صيانة وخدمات المسكن	412
	160.3	امدادات المياه والكهرباء	413
	92.0	الوقود(البنزين و النفط و الغاز)	414
	95.2	التجهيزات والمعدات المنزلية والصيانة	5
	79.8	الاتات والتجهيزات	51
	108.2	الاجهزة المنزلية	52
	124.0	الصحة	6
	114.0	النقل	7
	115.9	الاتصالات	8
	90.3	الترفيه والثقافة	9
	100.4	التعليم	10
	89.1	المطاعم	11
	127.6	السلع والخدمات الأخرى	12
	100.2	الرقم القياسي العام	0

الرقم القياسي لأسعار المستهلك في إقليم كردستان لشهر كانون الثاني / 2021

الرقم القياسي لأسعار المستهلك لمحافظة السليمانية لشهر كانون الثاني / 2021

ت	القسم / المجموعة الرئيسية / المجموعة الفرعية	كانون الثاني	شباط	آذار	نيسان	ايار	حزيران	تموز	اب	أيلول	تشرين الاول	تشرين الثاني	كانون الاول
1	الاغذية والمشروبات غير الكحولية	95.3											
11	الاغذية	94.2											
111	الخبز والحبوب	94.0											
112	اللحوم	95.1											
113	الاسماك	58.0											
114	اللبن والجبن والبيض	96.5											
115	الزيوت والدهون	96.1											
116	الفواكه	100.8											
117	الخضراوات	83.2											
118	السكر والمنتجات السكرية	104.9											
119	منتجات الاغذية الاخرى	128.2											
12	المشروبات غير الكحولية	119.7											
2	المشروبات الكحولية و التبغ	117.4											
3	الملابس والاحذية	92.1											
31	الملابس	93.5											
311	مواد الملابس	108.6											
312	خدمات خياطة الملابس	109.6											

الرقم القياسي لأسعار المستهلك في إقليم كردستان لشهر كانون الثاني /2021

تابع

	50.7	ملابس رجالية جاهزة	313
	76.5	ملابس نسائية جاهزة	314
	73.3	ملابس اطفال جاهزة	315
	129.6	تنظيف الملابس	316
	85.3	الاحذية	32
	96.6	السكن ، المياه ، الكهرباء، الغاز	4
	83.8	الاجار	411
	104.5	صيانة وخدمات المسكن	412
	148.8	امدادات المياه والكهرباء	413
	123.3	الوقود(البنزين و النفط و الغاز)	414
	97.1	التجهيزات والمعدات المنزلية والصيانة	5
	103.2	الاتاث والتجهيزات	51
	91.7	الاجهزة المنزلية	52
	112.3	الصحة	6
	103.9	النقل	7
	114.0	الاتصالات	8
	110.8	الترفيه والثقافة	9
	119.6	التعليم	10
	92.9	المطاعم	11
	121.1	السلع والخدمات الاخرى	12
	100.4	الرقم القياسي العام	0

الرقم القياسي لأسعار المستهلك في إقليم كردستان لشهر كانون الثاني/ 2021

الرقم القياسي لأسعار المستهلك لمحافظة دهوك لشهر كانون الثاني/ 2021

ت	القسم / المجموعة الرئيسية / المجموعة الفرعية	كانون الثاني	شباط	اذار	نيسان	ايار	حزيران	تموز	اب	أيلول	تشرين الاول	تشرين الثاني	كانون الاول
1	الاغذية والمشروبات غير الكحولية	91.8											
11	الاغذية	90.5											
111	الخبز والحبوب	98.6											
112	اللحوم	91.5											
113	الأسماك	85.7											
114	اللبين والجبن والبيض	105.9											
115	الزيوت والدهون	98.3											
116	الفواكه	73.4											
117	الخضراوات	76.5											
118	السكر والمنتجات السكرية	106.3											
119	منتجات الاغذية الاخرى	99.7											
12	المشروبات غير الكحولية	118.6											
2	المشروبات الكحولية و التبغ	138.7											
3	الملابس والاحذية	101.5											
31	الملابس	103.6											
311	مواد الملابس	108.0											
312	خدمات خياطة الملابس	137.4											

الرقم القياسي لأسعار المستهلك في إقليم كردستان لشهر كانون الثاني /2021

تابع

	101.4	ملابس رجالية جاهزة	313
	119.3	ملابس نسائية جاهزة	314
	90.4	ملابس اطفال جاهزة	315
	83.7	تنظيف الملابس	316
	91.1	الأحذية	32
	108.8	السكن ، المياه ، الكهرباء، الغاز	4
	101.2	الاجار	411
	139.6	صيانة وخدمات المسكن	412
	158.2	امدادات المياه والكهرباء	413
	137.4	الوقود(البنزين و النفط و الغاز)	414
	94.9	التجهيزات والمعدات المنزلية والصيانة	5
	92.6	الاتاث والتجهيزات	51
	96.7	الاجهزة المنزلية	52
	134.2	الصحة	6
	109.0	النقل	7
	118.0	الاتصالات	8
	93.0	الترفيه والثقافة	9
	80.8	التعليم	10
	61.1	المطاعم	11
	125.6	السلع والخدمات الأخرى	12
	104.1	الرقم القياسي العام	0

الرقم القياسي لأسعار المستهلك في إقليم كردستان لشهر كانون الثاني / 2021

معدل التغير الشهري لإقليم كردستان لشهر كانون الثاني / 2021

ت	الأقسام الرئيسية	كانون الاول/ 2020	كانون الثاني	نسبة التغير الشهري	كانون الثاني	شباط	نسبة التغير الشهري	شباط	آذار	نسبة التغير الشهري	آذار	نيسان	نسبة التغير الشهري	نيسان	آيار	نسبة التغير الشهري	آيار	حزيران	نسبة التغير الشهري
01	الاعذية والمشروبات غير الكحولية	94.8	93.4	-1.4															
02	المشروبات الكحولية و التبغ	128.0	126.4	-1.2															
03	الملابس والاحذية	94.3	95.2	1.0															
04	السكن (الاجار، المياه ، الكهرباء، الغاز)	92.5	96.0	3.8															
05	التجهيزات والمعدات المنزلية والصيانة	94.0	95.9	2.1															
06	الصحة	120.4	121.3	0.7															
07	النقل	104.1	108.6	4.4															
08	الاتصال	116.1	115.5	-0.5															
09	الترفيه والثقافة	98.3	99.6	1.3															
10	التعليم	104.1	104.2	0.1															
11	المطاعم	85.9	84.6	-1.5															
12	السلع والخدمات المتنوعة	121.7	124.4	2.2															
00	الرقم القياسي العام	99.5	101.1	1.7															

الرقم القياسي لأسعار المستهلك في إقليم كردستان لشهر كانون الثاني / 2021

معدل التغير السنوي لإقليم كردستان لشهر كانون الثاني / 2021

ت	الأقسام الرئيسية	كانون الثاني 2020	كانون الثاني 2021	نسبة التغير السنوي	شباط 2020	شباط 2021	نسبة التغير السنوي	آذار 2020	آذار 2021	نسبة التغير السنوي	نيسان 2020	نيسان 2021	نسبة التغير السنوي	آيار 2020	آيار 2021	نسبة التغير السنوي	حزيران 2020	حزيران 2021	نسبة التغير السنوي
01	الاعذية والمشروبات غير الكحولية	91.4	93.4	2.2															
02	المشروبات الكحولية والتبغ	118.7	126.4	6.5															
03	الملابس والاحذية	92.6	95.2	2.8															
04	السكن (الأيجار، المياه، الكهرباء، الغاز)	95.1	96.0	1.0															
05	التجهيزات والمعدات المنزلية والصيانة	90.8	95.9	5.6															
06	الصحة	115.9	121.3	4.6															
07	النقل	94.6	108.6	14.9															
08	الاتصال	119.3	115.5	-3.2															
09	الترفيه والثقافة	91.6	99.6	8.7															
10	التعليم	108.7	104.2	-4.1															
11	المطاعم	95.0	84.6	-11.0															
12	السلع والخدمات المتنوعة	101.5	124.4	22.5															
00	الرقم القياسي العام	96.6	101.13	4.7															

حقوق النشر محفوظة:

وزارة التخطيط / هيئة إحصاء الإقليم

للمزيد من المعلومات :

البريد الإلكتروني: Contact@krso.gov.krd

الصفحة الإلكترونية: www.krso.gov.krd

رقم تلفون: 07508963143

فيسبوك: <https://www.facebook.com/krso.krd>