

حكومة إقليم كردستان
وزارة التخطيط
هيئة إحصاء إقليم كردستان



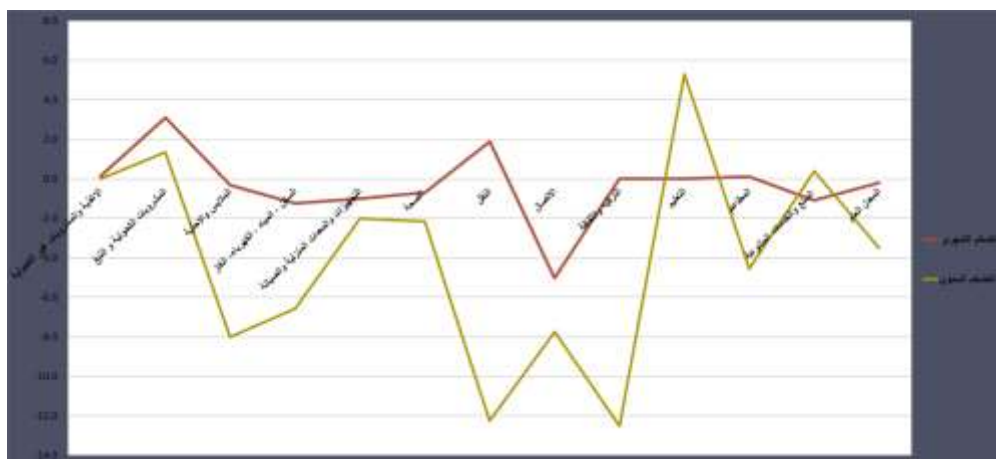
الرقم القياسي لأسعار المستهلك في إقليم كوردستان لشهر تشرين الثاني / 2017

قسم الأرقام القياسية
كانون الثاني / 2018

تحليل معدلات التضخم

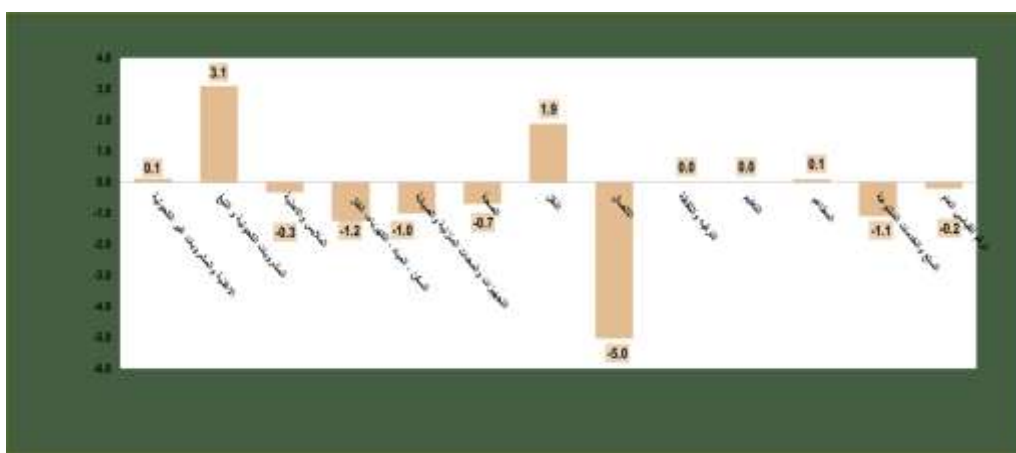
1- معدلات التضخم الشهرية

الرقم القياسي لشهر تشرين الثاني 2017 في إقليم كردستان بلغ 92.5% مسجلاً إنخفاضاً بلغت نسبته 0.2% مقارنة مع شهر تشرين الأول 2017، وسجل إنخفاض سنوي بنسبة 3.5% مقارنة مع نفس الشهر من السنة الماضية.



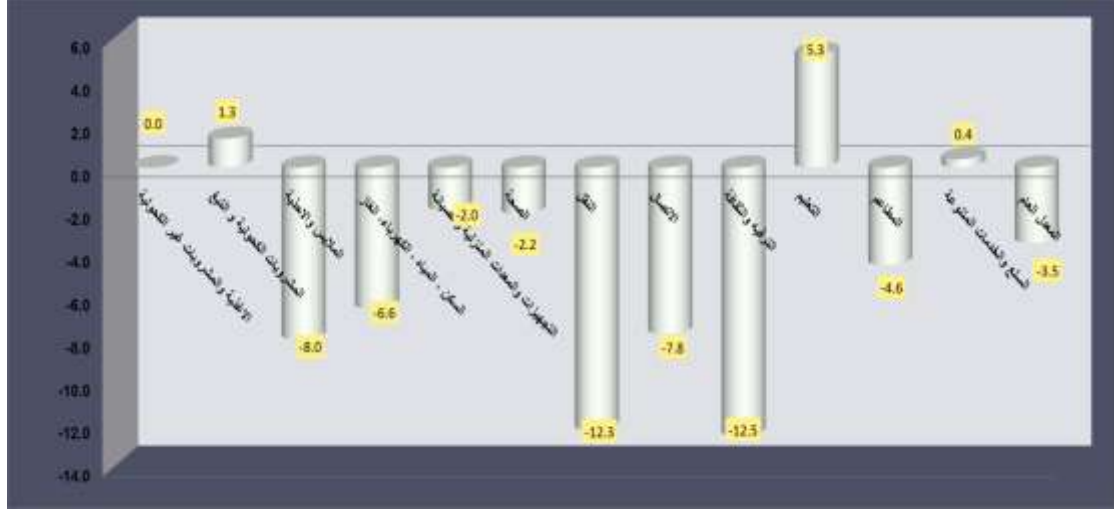
والسبب في هذا الإنخفاض يعود إلى إنخفاض الأقسام التالية:-

1. الإتصال بنسبة 5.0%
2. السكن (الإيجار , إمدادات المياه والكهرباء , الوقود) بنسبة 1.2%
3. السلع والخدمات المتنوعة بنسبة 1.1%
4. التجهيزات والمعدات المنزلية والصيانة بنسبة 1.0%
5. الصحة بنسبة 0.7%
6. الملابس والأحذية بنسبة 0.3%



2- معدلات التضخم السنوية

بلغ الرقم القياسي العام لأسعار المستهلك 92.5% لشهر تشرين الثاني 2017 لإقليم كردستان مسجلاً انخفاضاً مع شهر تشرين الثاني لسنة 2016، وقد بلغت نسبة الإنخفاض 3.5% وذلك بسبب إنخفاض الأرقام القياسية للأقسام التالية:-



1. الترفيه والثقافة بنسبة 12.5%،
- 2.النقل بنسبة 12.3%،
3. الملابس والأحذية بنسبة 8.0%،
4. الإتصالات بنسبة 7.8%،
5. السكن (الإيجار، إمدادات المياه والكهرباء، الوقود) بنسبة 6.6%،
6. المطاعم 4.6%،
7. الصحة بنسبة 2.2%،
8. التجهيزات والمعدات المنزلية والصيانة بنسبة 2.0%.

3-معدلات التضخم بالمقارنة مع سنة 2012 (=100%)

الرقم القياسي لأسعار المستهلك لشهر تشرين الثاني لسنة 2017 بلغ 92.5% أي إن المستوى العام للأسعار إنخفض بنسبة 7.5% عما هو عليه في سنة 2012 .

4-معدلات التضخم لمحافظة إقليم كردستان:-

الأرقام القياسية لمحافظة إقليم لشهر تشرين الثاني لسنة 2017 سجلت تغيراً مقارنة مع شهر تشرين الأول لسنة 2017 كالآتي.

- I. محافظة أربيل (92.9%) مسجلاً ارتفاعاً بنسبة 0.4%،
- II. محافظة السليمانية (90.0%) مسجلاً إنخفاضاً بنسبة 1.6%،
- III. محافظة دهوك (96.9%) مسجلاً ارتفاعاً بنسبة 1.3%.

الجداول

الرقم القياسي لأسعار المستهلك لإقليم كردستان لشهر تشرين الثاني/ 2017

| Divisions | كانون الاول | تشرين الثاني | تشرين الاول | أيلول | اب | تموز | حزيران | ايار | نيسان | اذار | شباط | كانون الثاني | القسم / المجموعة الرئيسية / المجموعة الفرعية | | |
|-----------|--|--------------|-------------|-------|-------|-------|--------|-------|-------|-------|-------|--------------|---|---------------------------------|----------|
| | Dec | Nov | Oct | Sep | Aug | Jul | Jun | May | April | Mar | Feb | Jan | | | |
| | 2017 | 2017 | 2017 | 2017 | 2017 | 2017 | 2017 | 2017 | 2017 | 2017 | 2017 | 2017 | | | |
| 1 | Food and Non-Alcoholic Beverages | | 90.7 | 90.5 | 89.7 | 89.6 | 88.4 | 91.1 | 91.4 | 92.2 | 92.2 | 92.2 | 91.1 | الاغذية والمشروبات غير الكحولية | 1 |
| 11 | Food | | 91.0 | 91.0 | 91.3 | 91.1 | 90.1 | 92.8 | 93.2 | 94.0 | 92.5 | 92.8 | 92.0 | الاغذية | 11 |
| 111 | Cereals and their products | | 100.8 | 101.5 | 100.8 | 100.7 | 100.7 | 100.7 | 101.0 | 100.1 | 100.1 | 100.9 | 101.0 | الخبز والحبوب | 111 |
| 112 | Meats | | 91.5 | 93.1 | 93.8 | 93.5 | 93.1 | 93.7 | 93.3 | 92.2 | 92.0 | 93.9 | 94.3 | اللحوم | 112 |
| 113 | Fish | | 73.0 | 72.4 | 72.6 | 72.2 | 75.9 | 76.1 | 77.2 | 77.2 | 77.1 | 78.8 | 78.8 | الاسماك | 113 |
| 114 | Yogurt, Cheese and Eggs | | 93.0 | 93.0 | 93.1 | 93.3 | 87.1 | 87.3 | 86.7 | 85.1 | 86.6 | 87.3 | 86.7 | اللبن والجبن والبيض | 114 |
| 115 | Oils and Fats | | 99.2 | 98.1 | 98.8 | 98.7 | 98.6 | 99.0 | 99.0 | 99.0 | 98.4 | 98.7 | 97.6 | الزيوت والدهون | 115 |
| 116 | Fruits | | 81.8 | 80.0 | 81.0 | 81.3 | 80.0 | 86.7 | 83.4 | 88.3 | 91.6 | 88.1 | 85.3 | الفواكه | 116 |
| 117 | Vegetables | | 87.3 | 85.3 | 79.9 | 79.4 | 77.6 | 86.8 | 90.1 | 94.9 | 92.5 | 90.2 | 85.9 | الخضراوات | 117 |
| 118 | Sugar and Sugar Products | | 95.1 | 94.2 | 94.0 | 94.0 | 93.3 | 93.2 | 93.7 | 93.0 | 93.1 | 93.9 | 93.9 | السكر والمنتجات السكرية | 118 |
| 119 | Other Food Products | | 106.2 | 106.1 | 107.1 | 107.1 | 110.0 | 110.0 | 115.1 | 112.4 | 111.1 | 114.4 | 114.5 | منتجات الاغذية الاخرى | 119 |
| 12 | Non-Alcoholic Beverages | | 108.1 | 108.8 | 108.8 | 108.7 | 108.7 | 108.7 | 108.0 | 108.5 | 108.7 | 108.0 | 108.0 | المشروبات غير الكحولية | 12 |
| 2 | Alcoholic beverages & Tobacco | | 122.7 | 119.0 | 119.9 | 119.9 | 119.9 | 119.9 | 119.9 | 119.9 | 119.0 | 119.0 | 119.4 | المشروبات الكحولية و التبغ | 2 |
| 3 | Clothes and Footwear | | 90.6 | 90.9 | 90.0 | 90.1 | 91.0 | 92.3 | 92.4 | 91.6 | 93.0 | 93.4 | 93.5 | الملابس والاحذية | 3 |
| 31 | Clothes | | 102.9 | 103.1 | 102.7 | 102.1 | 103.0 | 100.3 | 100.2 | 99.6 | 101.3 | 101.3 | 101.8 | الملابس | 31 |
| 311 | Cloth Fabrics | | 102.6 | 102.5 | 101.8 | 100.1 | 100.1 | 94.7 | 95.2 | 94.2 | 94.8 | 96.4 | 96.4 | مواد الملابس | 311 |
| 312 | Sewing Clothes Services | | 105.2 | 105.3 | 104.4 | 104.4 | 104.9 | 103.7 | 103.3 | 102.1 | 103.2 | 103.5 | 103.5 | خدمات خياطة الملابس | 312 |
| 313 | Men's Readymade Wear | | 92.4 | 94.1 | 93.8 | 93.9 | 96.0 | 94.9 | 94.9 | 94.2 | 97.6 | 97.3 | 98.1 | ملابس رجالية جاهزة | 313 |
| 314 | Ladies' Readymade Wear | | 68.2 | 67.3 | 66.7 | 66.8 | 67.1 | 66.8 | 66.1 | 66.3 | 66.7 | 65.6 | 66.3 | ملابس نسائية جاهزة | 314 |
| 315 | Children's Readymade Wear | | 80.1 | 79.4 | 79.6 | 79.9 | 80.5 | 81.4 | 81.0 | 80.3 | 81.1 | 81.1 | 81.1 | ملابس اطفال جاهزة | 315 |
| 316 | Clothes Cleaning | | 108.3 | 112.5 | 113.0 | 113.0 | 113.6 | 113.6 | 111.7 | 113.0 | 112.5 | 111.7 | 111.7 | تنظيف الملابس | 316 |
| 32 | Footwear | | 96.4 | 98.1 | 97.2 | 97.2 | 97.8 | 99.1 | 99.2 | 98.2 | 98.5 | 100.2 | 100.2 | الاحذية | 32 |

تابع

| ت | القسم / المجموعة الرئيسية / المجموعة الفرعية | كانون الثاني | شباط | آذار | نيسان | ايار | حزيران | تموز | اب | أيلول | تشرين الاول | تشرين الثاني | كانون الاول | |
|-----|--|--------------|-------|-------|-------|-------|--------|-------|-------|-------|-------------|--------------|-------------|-----|
| | | Jan | Feb | Mar | April | May | Jun | Jul | Aug | Sep | Oct | Nov | Dec | |
| | | 2017 | 2017 | 2017 | 2017 | 2017 | 2017 | 2017 | 2017 | 2017 | 2017 | 2017 | 2017 | |
| 4 | Housing, Water, Electricity & LPG | 112.4 | 112.8 | 111.8 | 108.4 | 107.6 | 107.7 | 106.2 | 107.0 | 108.2 | 104.6 | 103.3 | | 4 |
| 411 | Rent | 115.9 | 95.6 | 116.7 | 113.7 | 113.7 | 113.7 | 108.3 | 108.3 | 108.3 | 104.4 | 104.4 | | 411 |
| 412 | House Maintenance and Services | 95.8 | 95.8 | 96.7 | 96.6 | 94.6 | 94.3 | 94.3 | 93.3 | 93.3 | 92.4 | 89.0 | | 412 |
| 413 | Electricity and Water Supply | 94.5 | 93.8 | 93.2 | 88.8 | 78.9 | 77.1 | 89.7 | 94.5 | 107.1 | 106.2 | 95.9 | | 413 |
| 414 | Fuels(gasoline, kerosene and LPG) | 87.4 | 90.3 | 90.1 | 88.4 | 87.3 | 87.5 | 88.5 | 88.7 | 89.8 | 93.9 | 93.4 | | 414 |
| 5 | House Supplies , Appliances & Maintenance | 92.5 | 92.4 | 92.4 | 91.3 | 91.6 | 92.0 | 93.0 | 92.7 | 92.3 | 92.3 | 91.3 | | 5 |
| 51 | Furniture & Equipment | 85.2 | 85.2 | 85.1 | 84.2 | 83.9 | 84.2 | 84.6 | 84.5 | 84.2 | 84.3 | 84.8 | | 51 |
| 52 | Home Appliances | 92.7 | 92.6 | 92.5 | 91.4 | 92.2 | 92.6 | 94.1 | 93.8 | 93.5 | 93.1 | 91.4 | | 52 |
| 6 | Health | 107.5 | 107.5 | 107.4 | 106.8 | 108.6 | 109.8 | 109.8 | 107.5 | 106.7 | 106.3 | 105.6 | | 6 |
| 7 | Transportation | 88.6 | 88.6 | 88.6 | 87.5 | 86.6 | 85.9 | 85.1 | 85.4 | 84.6 | 82.5 | 84.1 | | 7 |
| 8 | Communications | 94.8 | 94.8 | 94.6 | 94.8 | 94.6 | 94.4 | 93.5 | 93.1 | 92.9 | 93.3 | 88.6 | | 8 |
| 9 | Recreation and Culture | 85.1 | 82.6 | 82.2 | 81.2 | 81.2 | 80.8 | 81.6 | 80.7 | 80.1 | 74.9 | 74.9 | | 9 |
| 10 | Education | 126.3 | 118.3 | 118.3 | 116.8 | 116.7 | 116.8 | 116.8 | 116.8 | 116.8 | 118.3 | 118.3 | | 10 |
| 11 | Restaurants | 97.7 | 97.7 | 97.6 | 97.4 | 97.4 | 97.7 | 97.7 | 97.5 | 97.5 | 91.2 | 91.3 | | 11 |
| 12 | Misc. Services and Goods | 89.8 | 90.1 | 89.9 | 90.4 | 90.3 | 89.3 | 89.9 | 90.4 | 91.5 | 92.5 | 91.5 | | 12 |
| 0 | General Index Number | 95.3 | 95.4 | 95.2 | 94.5 | 94.1 | 93.9 | 93.3 | 93.7 | 94 | 93 | 92.5 | | 0 |

الرقم القياسي لأسعار المستهلك لمحافظة أربيل لشهر تشرين الثاني / 2017

| | Divisions | كانون الاول | تشرين الثاني | تشرين الاول | آيلول | اب | تموز | حزيران | ايار | نيسان | اذار | شباط | كانون الثاني | القسم / المجموعة الرئيسية / المجموعة الفرعية | |
|-----|----------------------------------|-------------|--------------|-------------|-------|-------|-------|--------|-------|-------|-------|-------|--------------|--|-----|
| | | Dec | Nov | Oct | Sep | Aug | Jul | Jun | May | April | Mar | Feb | Jan | | |
| | | 2017 | 2017 | 2017 | 2017 | 2017 | 2017 | 2017 | 2017 | 2017 | 2017 | 2017 | 2017 | | |
| 1 | Food and Non-Alcoholic Beverages | | 88.3 | 88.8 | 86.6 | 86.8 | 83.7 | 85.2 | 87.0 | 89.7 | 90.4 | 90.9 | 87.8 | الاغذية والمشروبات غير الكحولية | 1 |
| 11 | Food | | 89.6 | 90.4 | 88.2 | 88.3 | 85.6 | 87.3 | 88.7 | 91.1 | 91.9 | 93.3 | 90.5 | الاغذية | 11 |
| 111 | Cereals and their products | | 97.4 | 97.4 | 97.4 | 97.4 | 97.4 | 97.4 | 97.4 | 97.4 | 97.4 | 97.4 | 97.4 | الخبز والحبوب | 111 |
| 112 | Meats | | 85.8 | 91.2 | 91.2 | 91.2 | 91.4 | 91.4 | 90.1 | 89.9 | 89.9 | 91.5 | 91.5 | اللحوم | 112 |
| 113 | Fish | | 78.2 | 76.9 | 78.1 | 76.9 | 76.9 | 76.9 | 76.1 | 80.4 | 80.4 | 80.4 | 80.4 | الاسماك | 113 |
| 114 | Yogurt, Cheese and Eggs | | 99.2 | 100.3 | 100.8 | 100.6 | 84.5 | 84.5 | 84.5 | 78.8 | 80.9 | 84.5 | 81.9 | اللبن والجبن والبيض | 114 |
| 115 | Oils and Fats | | 99.4 | 98.3 | 98.3 | 98.3 | 98.3 | 98.3 | 98.1 | 98.1 | 98.2 | 98.8 | 98.8 | الزيوت والدهون | 115 |
| 116 | Fruits | | 78.2 | 74.3 | 75.8 | 75.7 | 71.3 | 81.4 | 84.5 | 96.8 | 99.3 | 93.0 | 88.1 | الفواكه | 116 |
| 117 | Vegetables | | 87.9 | 85.6 | 72.3 | 73.4 | 68.8 | 70.5 | 79.4 | 88.8 | 90.0 | 92.1 | 80.2 | الخضراوات | 117 |
| 118 | Sugar and Sugar Products | | 92.9 | 90.2 | 90.2 | 90.2 | 88.4 | 88.4 | 87.8 | 87.8 | 87.8 | 88.0 | 88.0 | السكر والمنتجات السكرية | 118 |
| 119 | Other Food Products | | 95.9 | 95.6 | 95.6 | 95.6 | 103.5 | 103.5 | 110.1 | 110.1 | 110.1 | 111.5 | 111.5 | منتجات الاغذية الاخرى | 119 |
| 12 | Non-Alcoholic Beverages | | 102.5 | 104.2 | 104.2 | 104.2 | 103.8 | 103.8 | 104.2 | 104.2 | 104.2 | 103.8 | 103.8 | المشروبات غير الكحولية | 12 |
| 2 | Alcoholic beverages & Tobacco | | 139.7 | 129.7 | 129.7 | 129.7 | 129.7 | 129.7 | 129.7 | 129.7 | 129.7 | 129.7 | 129.7 | المشروبات الكحولية و التبغ | 2 |
| 3 | Clothes and Footwear | | 89.0 | 91.4 | 91.4 | 91.4 | 92.3 | 92.3 | 91.4 | 91.4 | 91.4 | 90.7 | 90.7 | الملابس والاحذية | 3 |
| 31 | Clothes | | 86.1 | 87.8 | 87.8 | 87.8 | 88.6 | 88.6 | 87.8 | 87.8 | 87.8 | 86.7 | 86.7 | الملابس | 31 |
| 311 | Cloth Fabrics | | 93.3 | 93.3 | 93.3 | 93.3 | 93.3 | 93.3 | 93.3 | 93.3 | 93.3 | 95.0 | 95.0 | مواد الملابس | 311 |
| 312 | Sewing Clothes Services | | 98.4 | 98.5 | 98.5 | 98.5 | 99.8 | 99.8 | 98.5 | 98.5 | 98.5 | 99.8 | 99.8 | خدمات خياطة الملابس | 312 |
| 313 | Men's Readymade Wear | | 88.4 | 93.7 | 93.7 | 93.7 | 94.4 | 94.4 | 93.7 | 93.7 | 93.7 | 91.6 | 91.6 | ملابس رجالية جاهزة | 313 |
| 314 | Ladies' Readymade Wear | | 71.9 | 71.2 | 71.2 | 71.2 | 72.2 | 72.2 | 71.2 | 71.2 | 71.2 | 69.0 | 69.0 | ملابس نسائية جاهزة | 314 |
| 315 | Children's Readymade Wear | | 89.0 | 88.1 | 88.1 | 88.1 | 90.0 | 90.0 | 88.1 | 88.1 | 88.1 | 86.2 | 86.2 | ملابس اطفال جاهزة | 315 |
| 316 | Clothes Cleaning | | 105.5 | 117.0 | 117.0 | 117.0 | 118.6 | 118.6 | 117.0 | 117.0 | 117.0 | 118.6 | 118.6 | تنظيف الملابس | 316 |
| 32 | Footwear | | 105.6 | 111.7 | 111.7 | 111.7 | 113.5 | 113.5 | 111.7 | 111.7 | 111.7 | 113.5 | 113.5 | الاحذية | 32 |

تابع

| ت | القسم / المجموعة الرئيسية / المجموعة الفرعية | كانون الثاني | شباط | آذار | نيسان | ايار | حزيران | تموز | اب | آيلول | تشرين الاول | تشرين الثاني | كانون الاول | Divisions | 0 |
|-----|--|--------------|-------|-------|-------|-------|--------|-------|-------|-------|-------------|--------------|---|-----------|---|
| | | Jan | Feb | Mar | April | May | Jun | Jul | Aug | Sep | Oct | Nov | Dec | | |
| | | 2017 | 2017 | 2017 | 2017 | 2017 | 2017 | 2017 | 2017 | 2017 | 2017 | 2017 | 2017 | | |
| 4 | السكن ، المياه ، الكهرباء، الغاز | 105.4 | 105.4 | 102.7 | 99.0 | 99.7 | 100.6 | 98.3 | 100.4 | 100.9 | 96.5 | 96.3 | Housing, Water, Electricity & LPG | 4 | |
| 411 | الاجار | 106.2 | 106.2 | 106.2 | 104.0 | 104.0 | 104.0 | 104.0 | 104.0 | 104.0 | 97.5 | 97.5 | Rent | 411 | |
| 412 | صيانة وخدمات المسكن | 93.1 | 93.1 | 93.1 | 93.1 | 93.1 | 93.1 | 93.1 | 93.1 | 93.1 | 93.1 | 93.1 | House Maintenance and Services | 412 | |
| 413 | امدادات المياه والكهرباء | 155.6 | 155.6 | 136.2 | 113.0 | 121.3 | 131.9 | 162.1 | 184.0 | 188.3 | 129.7 | 128.0 | Electricity and Water Supply | 413 | |
| 414 | الوقود(البنزين و النفط و الغاز) | 82.0 | 82.0 | 82.0 | 80.6 | 80.6 | 80.6 | 80.6 | 82.5 | 84.4 | 93.3 | 92.7 | Fuels(gasoline, kerosene and LPG) | 414 | |
| 5 | التجهيزات والمعدات المنزلية والصيانة | 98.7 | 98.7 | 98.4 | 98.0 | 98.2 | 98.7 | 98.7 | 98.2 | 98.2 | 98.2 | 98.1 | House Supplies , Appliances & Maintenance | 5 | |
| 51 | الاثاث والتجهيزات | 75.2 | 75.2 | 74.9 | 74.9 | 74.9 | 75.2 | 75.2 | 74.9 | 74.9 | 74.9 | 76.7 | Furniture & Equipment | 51 | |
| 52 | الاجهزة المنزلية | 98.7 | 98.7 | 98.4 | 98.0 | 98.2 | 98.7 | 98.7 | 98.2 | 98.2 | 98.2 | 98.1 | Home Appliances | 52 | |
| 6 | الصحة | 98.6 | 98.6 | 98.1 | 96.7 | 98.5 | 101.6 | 101.6 | 98.5 | 98.5 | 98.5 | 98.5 | Health | 6 | |
| 7 | النقل | 92.3 | 92.7 | 92.6 | 92.7 | 92.7 | 92.6 | 92.6 | 93.0 | 93.4 | 88.5 | 93.0 | Transportation | 7 | |
| 8 | الاتصال | 99.1 | 99.1 | 99.1 | 98.8 | 98.8 | 99.1 | 99.1 | 98.8 | 98.8 | 98.8 | 86.8 | Communications | 8 | |
| 9 | الترفيه والثقافة | 83.7 | 81.3 | 79.5 | 78.7 | 80.6 | 80.0 | 80.0 | 80.2 | 80.2 | 73.8 | 73.8 | Recreation and Culture | 9 | |
| 10 | التعليم | 123.1 | 103.7 | 103.4 | 103.4 | 103.4 | 103.7 | 103.7 | 103.7 | 103.4 | 103.4 | 103.4 | Education | 10 | |
| 11 | المطاعم | 108.0 | 108.0 | 107.8 | 107.8 | 108.0 | 108.7 | 108.7 | 108.3 | 108.3 | 91.4 | 91.4 | Restaurants | 11 | |
| 12 | السلع والخدمات المتنوعة | 84.3 | 84.7 | 83.8 | 84.8 | 87.1 | 83.8 | 84.9 | 85.7 | 85.7 | 87.6 | 84.8 | Misc. Services and Goods | 12 | |
| 0 | الرقم القياسي العام | 94.4 | 95.0 | 94.2 | 93.5 | 93.3 | 93.1 | 93.3 | 94.4 | 94.5 | 92.7 | 92.9 | General Index Number | 0 | |

الرقم القياسي لأسعار المستهلك لمحافظة السليمانية لشهر تشرين الثاني/ 2017

| ت | القسم / المجموعة الرئيسية / المجموعة الفرعية | كانون الثاني | شباط | اذار | نيسان | ايار | حزيران | تموز | اب | ايلول | تشرين الاول | تشرين الثاني | كانون الاول |
|------------|--|--------------|-------|-------|-------|-------|--------|-------|-------|-------|-------------|--------------|-------------|
| | | Jan | Feb | Mar | April | May | Jun | Jul | Aug | Sep | Oct | Nov | Dec |
| | | 2017 | 2017 | 2017 | 2017 | 2017 | 2017 | 2017 | 2017 | 2017 | 2017 | 2017 | 2017 |
| 1 | Food and Non-Alcoholic Beverages | 94.3 | 94.4 | 94.6 | 95.7 | 95.5 | 95.2 | 92.3 | 91.9 | 92.1 | 92.4 | 92.3 | |
| 11 | Food | 93.7 | 93.8 | 94.0 | 95.2 | 94.9 | 94.6 | 91.5 | 91.1 | 91.4 | 91.6 | 91.6 | |
| 111 | Cereals and their products | 103.9 | 103.9 | 101.9 | 101.9 | 103.9 | 102.4 | 102.4 | 102.2 | 102.2 | 102.3 | 104.0 | |
| 112 | Meats | 98.0 | 98.0 | 95.7 | 95.7 | 98.0 | 96.6 | 96.6 | 96.6 | 96.7 | 96.7 | 96.7 | |
| 113 | Fish | 70.0 | 70.0 | 66.5 | 66.5 | 70.0 | 66.5 | 66.5 | 58.1 | 58.1 | 58.1 | 58.1 | |
| 114 | Yogurt, Cheese and Eggs | 87.9 | 87.9 | 89.3 | 89.3 | 87.9 | 89.3 | 89.3 | 89.2 | 89.2 | 89.2 | 89.2 | |
| 115 | Oils and Fats | 95.8 | 98.1 | 98.1 | 98.1 | 98.1 | 98.0 | 98.0 | 98.0 | 98.0 | 98.0 | 98.0 | |
| 116 | Fruits | 89.8 | 89.8 | 91.2 | 91.2 | 89.8 | 91.5 | 88.1 | 86.6 | 86.6 | 85.8 | 86.8 | |
| 117 | Vegetables | 91.2 | 91.2 | 97.1 | 103.6 | 97.6 | 98.3 | 84.4 | 84.4 | 85.4 | 85.7 | 86.3 | |
| 118 | Sugar and Sugar Products | 97.9 | 97.9 | 96.1 | 96.1 | 97.9 | 96.1 | 96.1 | 96.1 | 96.1 | 96.1 | 96.1 | |
| 119 | Other Food Products | 130.3 | 130.3 | 123.8 | 123.8 | 130.3 | 123.8 | 123.8 | 123.8 | 123.8 | 123.8 | 123.8 | |
| 12 | Non-Alcoholic Beverages | 108.8 | 108.8 | 110.2 | 110.2 | 108.8 | 110.7 | 110.7 | 110.7 | 110.7 | 110.7 | 110.7 | |
| 2 | Alcoholic beverages & Tobacco | 110.0 | 110.0 | 110.0 | 110.0 | 110.0 | 110.0 | 110.0 | 110.0 | 110.0 | 110.0 | 110.0 | |
| 3 | Clothes and Footwear | 91.3 | 91.2 | 89.5 | 89.5 | 91.2 | 89.5 | 86.6 | 86.6 | 86.6 | 88.3 | 89.4 | |
| 31 | Clothes | 112.8 | 111.7 | 110.3 | 110.3 | 111.6 | 110.3 | 117.0 | 117.0 | 118.7 | 119.5 | 120.1 | |
| 311 | Cloth Fabrics | 88.3 | 88.3 | 86.0 | 86.0 | 88.3 | 86.0 | 98.7 | 98.7 | 102.7 | 102.7 | 102.7 | |
| 312 | Sewing Clothes Services | 91.0 | 91.0 | 88.3 | 88.3 | 91.0 | 88.3 | 91.0 | 91.0 | 91.0 | 91.0 | 91.0 | |
| 313 | Men's Readymade Wear | 95.6 | 94.3 | 92.5 | 92.5 | 94.2 | 92.5 | 95.5 | 95.5 | 95.5 | 96.6 | 96.7 | |
| 314 | Ladies' Readymade Wear | 62.9 | 61.3 | 61.7 | 61.7 | 61.3 | 61.7 | 63.0 | 63.0 | 63.0 | 64.0 | 65.3 | |
| 315 | Children's Readymade Wear | 67.6 | 67.6 | 65.8 | 65.8 | 67.6 | 65.8 | 64.0 | 64.0 | 64.0 | 64.0 | 64.7 | |
| 316 | Clothes Cleaning | 122.5 | 122.5 | 125.7 | 125.7 | 122.5 | 125.7 | 125.7 | 125.7 | 125.7 | 125.7 | 125.7 | |
| 32 | Footwear | 94.0 | 94.0 | 91.7 | 91.7 | 94.0 | 91.7 | 88.8 | 88.8 | 88.8 | 90.5 | 91.7 | |

تابع

| ت | القسم / المجموعة الرئيسية / المجموعة الفرعية | كانون الثاني | شباط | آذار | نيسان | ايار | حزيران | تموز | اب | أيلول | تشرين الأول | تشرين الثاني | كانون الأول | Divisions | ت |
|-----|--|--------------|-------|-------|-------|-------|--------|-------|-------|-------|-------------|--------------|-------------|---|-----|
| | | Jan | Feb | Mar | April | May | Jun | Jul | Aug | Sep | Oct | Nov | Dec | | |
| | | 2017 | 2017 | 2017 | 2017 | 2017 | 2017 | 2017 | 2017 | 2017 | 2017 | 2017 | 2017 | | |
| 4 | السكن ، المياه ، الكهرباء، الغاز | 113.1 | 114.2 | 114.3 | 110.6 | 108.4 | 108.3 | 104.9 | 105.0 | 106.9 | 102.4 | 100.3 | | Housing, Water, Electricity & LPG | 4 |
| 411 | الايجار | 120.1 | 120.1 | 120.1 | 116.1 | 116.1 | 116.1 | 109.0 | 109.0 | 109.0 | 101.9 | 101.9 | | Rent | 411 |
| 412 | صيانة وخدمات المسكن | 82.2 | 82.2 | 84.4 | 84.4 | 79.5 | 78.8 | 78.8 | 76.4 | 76.4 | 78.8 | 70.7 | | House Maintenance and Services | 412 |
| 413 | امدادات المياه والكهرباء | 148.8 | 148.8 | 147.5 | 137.2 | 119.6 | 118.0 | 134.3 | 139.5 | 167.0 | 166.3 | 148.8 | | Electricity and Water Supply | 413 |
| 414 | الوقود(البنزين و النفط و الغاز) | 87.8 | 94.8 | 94.4 | 92.5 | 90.2 | 90.7 | 91.6 | 91.4 | 91.4 | 91.4 | 91.8 | | Fuels(gasoline, kerosene and LPG) | 414 |
| 5 | التجهيزات والمعدات المنزلية والصيانة | 85.1 | 85.1 | 85.2 | 83.4 | 84.0 | 84.5 | 86.8 | 86.8 | 86.1 | 85.2 | 83.1 | | House Supplies , Appliances & Maintenance | 5 |
| 51 | الاثاث والتجهيزات | 84.6 | 84.6 | 84.9 | 83.0 | 82.3 | 83.0 | 83.9 | 83.9 | 83.1 | 83.1 | 82.8 | | Furniture & Equipment | 51 |
| 52 | الاجهزة المنزلية | 85.6 | 85.6 | 85.4 | 83.8 | 85.5 | 85.9 | 89.4 | 89.4 | 88.8 | 87.2 | 83.3 | | Home Appliances | 52 |
| 6 | الصحة | 104.3 | 104.3 | 104.7 | 103.4 | 106.0 | 106.1 | 106.1 | 103.4 | 101.5 | 101.5 | 99.6 | | Health | 6 |
| 7 | النقل | 80.9 | 81.2 | 81.3 | 80.3 | 80.1 | 80.4 | 78.4 | 78.7 | 78.1 | 77.7 | 77.5 | | Transportation | 7 |
| 8 | الاتصال | 92.7 | 92.7 | 92.2 | 91.3 | 91.7 | 91.3 | 88.6 | 88.6 | 88.2 | 88.2 | 88.0 | | Communications | 8 |
| 9 | الترفيه والثقافة | 80.6 | 86.2 | 86.7 | 86.4 | 83.3 | 82.8 | 84.6 | 82.9 | 81.5 | 80.1 | 80.1 | | Recreation and Culture | 9 |
| 10 | التعليم | 124.5 | 124.2 | 124.2 | 124.2 | 124.2 | 124.2 | 124.2 | 124.2 | 124.2 | 124.2 | 124.2 | | Education | 10 |
| 11 | المطاعم | 86.8 | 86.8 | 86.9 | 86.9 | 86.8 | 86.9 | 86.9 | 86.9 | 86.9 | 86.9 | 86.9 | | Restaurants | 11 |
| 12 | السلع والخدمات المتنوعة | 92.8 | 93.1 | 93.4 | 94.3 | 92.2 | 92.7 | 93.6 | 93.9 | 94.8 | 94.8 | 94.8 | | Misc. Services and Goods | 12 |
| 0 | الرقم القياسي العام | 93.7 | 94.0 | 94.0 | 93.3 | 92.9 | 92.8 | 91.4 | 91.3 | 91.5 | 90.7 | 90.0 | | General Index Number | 0 |

الرقم القياسي لأسعار المستهلك لمحافظة دهوك لشهر تشرين الثاني / 2017

| ت | القسم / المجموعة الرئيسية / المجموعة الفرعية | كانون الثاني | تشرين الثاني | تشرين الأول | أيلول | أب | تموز | حزيران | ايار | نيسان | آذار | شباط | كانون الثاني | | |
|----------|--|--------------|--------------|-------------|-------|-------|-------|--------|-------|-------|-------|-------|--------------|----------|--|
| | | Dec | Nov | Oct | Sep | Aug | Jul | Jun | May | April | Mar | Feb | Jan | | |
| | | 2017 | 2017 | 2017 | 2017 | 2017 | 2017 | 2017 | 2017 | 2017 | 2017 | 2017 | 2017 | 2017 | |
| 1 | Food and Non-Alcoholic Beverages | | 91.5 | 89.9 | 90.4 | 89.7 | 88.8 | 93.0 | 91.0 | 89.5 | 90.2 | 89.8 | 90.3 | 1 | الاغذية والمشروبات غير الكحولية |
| 11 | Food | | 92.3 | 91.0 | 96.9 | 95.7 | 95.2 | 99.1 | 97.8 | 96.6 | 90.4 | 90.0 | 91.1 | 11 | الاغذية |
| 111 | Cereals and their products | | 103.9 | 103.6 | 104.0 | 103.2 | 103.0 | 103.0 | 101.4 | 101.2 | 101.1 | 101.0 | 101.1 | 111 | الخبز والحبوب |
| 112 | Meats | | 91.0 | 89.3 | 92.7 | 91.6 | 89.0 | 91.8 | 89.4 | 89.0 | 88.3 | 90.0 | 91.8 | 112 | اللحوم |
| 113 | Fish | | 94.4 | 93.9 | 92.7 | 92.7 | 93.4 | 94.2 | 94.2 | 93.7 | 93.1 | 94.0 | 94.0 | 113 | الاسماك |
| 114 | Yogurt, Cheese and Eggs | | 89.6 | 88.1 | 87.5 | 88.8 | 87.0 | 88.1 | 88.1 | 87.9 | 91.1 | 90.9 | 92.7 | 114 | اللبن والجبن والبيض |
| 115 | Oils and Fats | | 101.1 | 98.1 | 101.6 | 100.6 | 100.6 | 102.4 | 102.5 | 102.6 | 99.2 | 99.6 | 99.5 | 115 | الزيوت والدهون |
| 116 | Fruits | | 77.9 | 78.3 | 78.8 | 80.2 | 78.7 | 86.3 | 68.2 | 67.3 | 78.8 | 75.8 | 71.0 | 116 | الفواكه |
| 117 | Vegetables | | 88.3 | 83.8 | 81.9 | 79.9 | 79.6 | 92.5 | 93.7 | 87.8 | 87.2 | 84.9 | 85.1 | 117 | الخضراوات |
| 118 | Sugar and Sugar Products | | 96.9 | 97.5 | 96.4 | 96.5 | 96.5 | 95.7 | 95.8 | 95.8 | 96.2 | 96.4 | 96.4 | 118 | السكر والمنتجات السكرية |
| 119 | Other Food Products | | 88.3 | 88.5 | 93.5 | 93.5 | 93.2 | 93.1 | 93.0 | 93.0 | 86.7 | 86.7 | 87.5 | 119 | منتجات الاغذية الاخرى |
| 12 | Non-Alcoholic Beverages | | 112.7 | 113.1 | 112.9 | 112.8 | 113.5 | 113.4 | 113.0 | 112.9 | 113.9 | 113.9 | 113.9 | 12 | المشروبات غير الكحولية |
| 2 | Alcoholic beverages & Tobacco | | 118.6 | 118.6 | 122.7 | 122.7 | 122.7 | 122.7 | 122.7 | 122.7 | 118.6 | 118.6 | 120.5 | 2 | المشروبات الكحولية و التبغ |
| 3 | Clothes and Footwear | | 95.9 | 95.3 | 94.6 | 95.0 | 97.6 | 98.2 | 96.5 | 96.6 | 103.4 | 102.6 | 103.0 | 3 | الملابس والاحذية |
| 31 | Clothes | | 97.7 | 96.9 | 96.3 | 96.8 | 99.9 | 100.6 | 98.8 | 98.8 | 106.8 | 105.8 | 106.3 | 31 | الملابس |
| 311 | Cloth Fabrics | | 119.2 | 118.4 | 115.0 | 115.0 | 115.0 | 115.0 | 112.7 | 112.7 | 115.6 | 115.6 | 115.6 | 311 | مواد الملابس |
| 312 | Sewing Clothes Services | | 146.8 | 146.8 | 142.4 | 142.4 | 142.4 | 142.4 | 137.1 | 137.1 | 142.2 | 135.6 | 135.6 | 312 | خدمات خياطة الملابس |
| 313 | Men's Readymade Wear | | 90.6 | 89.5 | 90.4 | 90.8 | 99.6 | 100.6 | 98.7 | 98.8 | 115.1 | 113.5 | 114.6 | 313 | ملابس رجالية جاهزة |
| 314 | Ladies' Readymade Wear | | 67.6 | 66.9 | 66.3 | 66.6 | 66.5 | 67.6 | 66.9 | 66.9 | 68.9 | 68.3 | 68.6 | 314 | ملابس نسائية جاهزة |
| 315 | Children's Readymade Wear | | 95.6 | 95.6 | 96.4 | 98.0 | 97.4 | 97.8 | 95.9 | 95.9 | 99.7 | 99.7 | 99.7 | 315 | ملابس اطفال جاهزة |
| 316 | Clothes Cleaning | | 77.5 | 77.5 | 80.0 | 80.0 | 80.0 | 80.0 | 80.0 | 80.0 | 77.5 | 77.5 | 77.5 | 316 | تنظيف الملابس |
| 32 | Footwear | | 89.4 | 89.4 | 88.4 | 88.4 | 88.4 | 88.4 | 87.6 | 87.6 | 89.0 | 89.0 | 89.0 | 32 | الاحذية |

تابع

| ت | القسم / المجموعة الرئيسية / المجموعة الفرعية | كانون الثاني | شباط | آذار | نيسان | ايار | حزيران | تموز | أب | أيلول | تشرين الأول | تشرين الثاني | كانون الأول | |
|-----|--|--------------|-------|-------|-------|-------|--------|-------|-------|-------|-------------|--------------|-------------|-----|
| | | Jan | Feb | Mar | April | May | Jun | Jul | Aug | Sep | Oct | Nov | Dec | |
| | | 2017 | 2017 | 2017 | 2017 | 2017 | 2017 | 2017 | 2017 | 2017 | 2017 | 2017 | 2017 | |
| 4 | Housing, Water, Electricity & LPG | 123.5 | 123.2 | 123.2 | 120.9 | 119.8 | 119.4 | 122.8 | 123.2 | 124.0 | 123.7 | 122.1 | 123.5 | 4 |
| 411 | Rent | 124.5 | 26.1 | 128.4 | 125.9 | 125.9 | 125.9 | 126.2 | 126.2 | 126.2 | 123.1 | 123.1 | 124.5 | 411 |
| 412 | House Maintenance and Services | 128.3 | 128.3 | 128.3 | 128.2 | 128.2 | 128.2 | 128.2 | 128.2 | 128.2 | 119.2 | 119.2 | 128.3 | 412 |
| 413 | Electricity and Water Supply | 151.6 | 148.1 | 148.1 | 148.1 | 136.0 | 130.8 | 158.5 | 170.9 | 175.1 | 172.4 | 158.5 | 151.6 | 413 |
| 414 | Fuels(gasoline, kerosene and LPG) | 96.2 | 96.0 | 95.8 | 94.0 | 93.4 | 93.2 | 96.3 | 94.1 | 95.9 | 99.9 | 97.6 | 96.2 | 414 |
| 5 | House Supplies , Appliances & Maintenance | 96.3 | 96.0 | 96.7 | 95.5 | 95.4 | 95.3 | 95.3 | 95.1 | 94.5 | 96.0 | 96.3 | 96.3 | 5 |
| 51 | Furniture & Equipment | 104.5 | 104.3 | 103.8 | 103.0 | 103.0 | 103.0 | 103.0 | 103.0 | 103.0 | 103.4 | 103.6 | 104.5 | 51 |
| 52 | Home Appliances | 96.3 | 96.0 | 96.7 | 95.5 | 95.4 | 95.3 | 95.3 | 95.1 | 94.5 | 96.0 | 96.3 | 96.3 | 52 |
| 6 | Health | 130.4 | 130.2 | 129.6 | 131.9 | 131.9 | 131.9 | 131.9 | 131.9 | 131.9 | 130.1 | 130.5 | 130.4 | 6 |
| 7 | Transportation | 97.6 | 96.4 | 96.4 | 93.1 | 89.0 | 85.4 | 85.6 | 85.4 | 82.3 | 81.8 | 81.8 | 97.6 | 7 |
| 8 | Communications | 91.3 | 91.3 | 91.3 | 94.7 | 93.2 | 92.2 | 93.5 | 92.2 | 92.2 | 93.8 | 93.0 | 91.3 | 8 |
| 9 | Recreation and Culture | 96.8 | 82.5 | 82.4 | 78.2 | 78.1 | 78.1 | 78.1 | 78.1 | 77.1 | 66.4 | 66.4 | 96.8 | 9 |
| 10 | Education | 135.5 | 132.5 | 132.5 | 125.2 | 125.2 | 125.2 | 125.2 | 125.2 | 125.2 | 132.5 | 132.5 | 135.5 | 10 |
| 11 | Restaurants | 101.9 | 101.9 | 101.2 | 100.3 | 100.3 | 100.3 | 100.3 | 100.3 | 100.3 | 99.7 | 100.2 | 101.9 | 11 |
| 12 | Misc. Services and Goods | 93.5 | 93.5 | 93.5 | 92.1 | 92.1 | 92.1 | 91.2 | 91.4 | 94.9 | 96.7 | 96.7 | 93.5 | 12 |
| 0 | General Index Number | 100.3 | 99.3 | 99.4 | 98.9 | 98.1 | 97.8 | 97.5 | 97.4 | 97.2 | 96.8 | 96.9 | 100.3 | 0 |

معدل التغير الشهري لإقليم كردستان للست أشهر الأولى / 2017

| # | Division | حزيران | | أيار | | نيسان | | آذار | | شباط | | كانون الثاني | | كانون الأول | | الاقسام الرئيسية | ت | | | | |
|----|---|-------------|-------|-------|-------------|-------|-------|-------------|-------|-------|-------------|--------------|-------|-------------|-------|------------------|------|-------|-------------|--------------------------------------|------|
| | | معدل التضخم | June | May | معدل التضخم | May | April | معدل التضخم | April | March | معدل التضخم | March | Feb | معدل التضخم | Feb | | | Jan | معدل التضخم | Jan | Dec |
| | | | 2017 | 2017 | | 2017 | 2017 | | 2017 | 2017 | | 2017 | 2017 | | 2017 | | | 2017 | | 2017 | 2016 |
| 1 | Food and Non-Alcoholic Beverages | -0.4 | 91.1 | 91.4 | -0.9 | 91.4 | 92.2 | 0.1 | 92.2 | 92.2 | 0.0 | 92.2 | 92.2 | 1.2 | 92.2 | 91.1 | 0.7 | 91.1 | 90.4 | الاغذية والمشروبات غير الكحولية | 01 |
| 2 | Alcoholic Beverages & Tobacco | 0.0 | 119.9 | 119.9 | 0.0 | 119.9 | 119.9 | 0.7 | 119.9 | 119.0 | 0.0 | 119.0 | 119.0 | -0.3 | 119.0 | 119.4 | -1.4 | 119.4 | 121.1 | المشروبات الكحولية و التبغ | 02 |
| 3 | Clothes and Footwear | 0.0 | 92.3 | 92.4 | 0.8 | 92.4 | 91.6 | -1.5 | 91.6 | 93.0 | -0.4 | 93.0 | 93.4 | -0.1 | 93.4 | 93.5 | -9.2 | 93.5 | 102.9 | الملابس والأحذية | 03 |
| 4 | Housing, Water ,Electricity& LPG | 0.2 | 107.7 | 107.6 | -0.8 | 107.6 | 108.4 | -3.0 | 108.4 | 111.8 | -0.9 | 111.8 | 112.8 | 0.3 | 112.8 | 112.4 | -0.5 | 112.4 | 113.0 | السكن ، المياه ، الكهرباء، الغاز | 04 |
| 5 | House Supplies , Appliances & Maintenance | 0.4 | 92.0 | 91.6 | 0.4 | 91.6 | 91.3 | -1.3 | 91.3 | 92.4 | 0.0 | 92.4 | 92.4 | -0.1 | 92.4 | 92.5 | 0.0 | 92.5 | 92.4 | التجهيزات والمعدات المنزلية والصيانة | 05 |
| 6 | Health | 1.1 | 109.8 | 108.6 | 1.6 | 108.6 | 106.8 | -0.6 | 106.8 | 107.4 | -0.1 | 107.4 | 107.5 | 0.0 | 107.5 | 107.5 | 0.3 | 107.5 | 107.2 | الصحة | 06 |
| 7 | Transportation | -0.8 | 85.9 | 86.6 | -1.1 | 86.6 | 87.5 | -1.2 | 87.5 | 88.6 | 0.0 | 88.6 | 88.6 | 0.0 | 88.6 | 88.6 | -6.9 | 88.6 | 95.1 | النقل | 07 |
| 8 | Communications | -0.3 | 94.4 | 94.6 | -0.1 | 94.6 | 94.8 | 0.2 | 94.8 | 94.6 | -0.2 | 94.6 | 94.8 | 0.0 | 94.8 | 94.8 | 7.0 | 94.8 | 88.6 | الاتصال | 08 |
| 9 | Recreation and Culture | -0.5 | 80.8 | 81.2 | 0.0 | 81.2 | 81.2 | -1.2 | 81.2 | 82.2 | -0.5 | 82.2 | 82.6 | -2.9 | 82.6 | 85.1 | 1.3 | 85.1 | 84.0 | الترفيه والثقافة | 09 |
| 10 | Education | 0.1 | 116.8 | 116.7 | 0.0 | 116.7 | 116.8 | -1.3 | 116.8 | 118.3 | -0.1 | 118.3 | 118.3 | -6.3 | 118.3 | 126.3 | 6.2 | 126.3 | 118.9 | التعليم | 10 |
| 11 | Restaurants | 0.3 | 97.7 | 97.4 | 0.0 | 97.4 | 97.4 | -0.2 | 97.4 | 97.6 | -0.2 | 97.6 | 97.7 | 0.0 | 97.7 | 97.7 | 2.6 | 97.7 | 95.3 | المطاعم | 11 |
| 12 | Misc. Services and Goods | -1.1 | 89.3 | 90.3 | -0.1 | 90.3 | 90.4 | 0.5 | 90.4 | 89.9 | -0.2 | 89.9 | 90.1 | 0.3 | 90.1 | 89.8 | 0.7 | 89.8 | 89.2 | السلع والخدمات المتنوعة | 12 |
| 0 | General Index Number | -0.2 | 93.9 | 94.1 | -0.5 | 94.1 | 95 | -0.7 | 94.5 | 95.2 | -0.3 | 95.2 | 95.4 | 0.2 | 95.4 | 95.3 | 0.3 | 95.3 | 95 | الرقم القياسي العام | 00 |

معدل التغير الشهري لإقليم كردستان لشهر تشرين الثاني / 2017

| # | Divisions | معدل التضخم | كانون | تشرين | معدل التضخم | تشرين | تشرين | معدل التضخم | أيلول | معدل التضخم | أيلول | أب | معدل التضخم | أب | تموز | معدل التضخم | تموز | حزيران | القسم / المجموعة الرئيسية / المجموعة الفرعية | ت |
|----|---|-------------|-------|--------|-------------|--------|-------|-------------|-------|-------------|-------|------|-------------|-------|------|-------------|--------|--------------------------------------|--|---|
| | | | الاول | الثاني | | الثاني | الاول | | الاول | | الاول | أب | | تموز | تموز | | حزيران | | | |
| | | | Dec | Nov | | Nov | Oct | | Sep | | Sep | Aug | | July | July | | June | | | |
| | | | 2017 | 2017 | | 2017 | 2017 | | 2017 | 2017 | | 2017 | 2017 | | 2017 | 2017 | | | | |
| 01 | Food and Non-Alcoholic Beverages | | 0.1 | 90.7 | 90.5 | 0.9 | 90.5 | 89.7 | 0.2 | 89.7 | 89.6 | 1.3 | 89.6 | 88.4 | -3.0 | 88.4 | 91.1 | الاغذية والمشروبات غير الكحولية | 01 | |
| 02 | Alcoholic Beverages & Tobacco | | 3.1 | 122.7 | 119.0 | -0.7 | 119.0 | 119.9 | 0.0 | 119.9 | 119.9 | 0.0 | 119.9 | 119.9 | 0.0 | 119.9 | 119.9 | المشروبات الكحولية و التبغ | 02 | |
| 03 | Clothes and Footwear | | -0.3 | 90.6 | 90.9 | 1.0 | 90.9 | 90.0 | -0.1 | 90.0 | 90.1 | -1.0 | 90.1 | 91.0 | -1.4 | 91.0 | 92.3 | الملابس والاحذية | 03 | |
| 04 | Housing, Water, Electricity & LPG | | -1.2 | 103.3 | 104.6 | -3.3 | 104.6 | 108.2 | 1.1 | 108.2 | 107.0 | 0.8 | 107.0 | 106.2 | -1.5 | 106.2 | 107.7 | السكن ، المياه ، الكهرباء ، الغاز | 04 | |
| 05 | House Supplies , Appliances & Maintenance | | -1.0 | 91.3 | 92.3 | -0.1 | 92.3 | 92.3 | -0.5 | 92.3 | 92.7 | -0.2 | 92.7 | 93.0 | 1.0 | 93.0 | 92.0 | التجهيزات والمعدات المنزلية والصيانة | 05 | |
| 06 | Health | | -0.7 | 105.6 | 106.3 | -0.4 | 106.3 | 106.7 | -0.8 | 106.7 | 107.5 | -2.1 | 107.5 | 109.8 | 0.0 | 109.8 | 109.8 | الصحة | | |
| 07 | Transportation | | 1.9 | 84.1 | 82.5 | -2.4 | 82.5 | 84.6 | -0.9 | 84.6 | 85.4 | 0.3 | 85.4 | 85.1 | -0.9 | 85.1 | 85.9 | النقل | 07 | |
| 08 | Communications | | -5.0 | 88.6 | 93.3 | 0.4 | 93.3 | 92.9 | -0.2 | 92.9 | 93.1 | -0.4 | 93.1 | 93.5 | -0.9 | 93.5 | 94.4 | الاتصال | 08 | |
| 09 | Recreation and Culture | | 0.0 | 74.9 | 74.9 | -6.4 | 74.9 | 80.1 | -0.8 | 80.1 | 80.7 | -1.1 | 80.7 | 81.6 | 0.9 | 81.6 | 80.8 | الترفيه والثقافة | 09 | |
| 10 | Education | | 0.0 | 118.3 | 118.3 | 1.3 | 118.3 | 116.8 | -0.1 | 116.8 | 116.8 | 0.0 | 116.8 | 116.8 | 0.0 | 116.8 | 116.8 | التعليم | 10 | |
| 11 | Restaurants | | 0.1 | 91.3 | 91.2 | -6.5 | 91.2 | 97.5 | 0.0 | 97.5 | 97.5 | -0.2 | 97.5 | 97.7 | 0.0 | 97.7 | 97.7 | المطاعم | 11 | |
| 12 | Misc. services and Goods | | -1.1 | 91.5 | 92.5 | 1.2 | 92.5 | 91.5 | 1.2 | 91.5 | 90.4 | 0.5 | 90.4 | 89.9 | 0.7 | 89.9 | 89.3 | السلع والخدمات المتنوعة | 12 | |
| | General Index Number | | -0.2 | 92.5 | 93 | -1.2 | 93 | 94 | 0.1 | 94 | 93.7 | 0.4 | 93.7 | 93.3 | -0.6 | 93.3 | 93.9 | الرقم القياسي العام | 00 | |

معدل التغير السنوي لإقليم كردستان للست الأشهر الأولى / 2017

| # | Divisions | معدل التضخم | حزيران | حزيران | معدل التضخم م | أيار | أيار | معدل التضخم | نيسان | نيسان | معدل التضخم | آذار | آذار | معدل التضخم | شباط | شباط | معدل التضخم | كانون الثاني | كانون الثاني | القسم / المجموعة الرئيسية / المجموعة الفرعية | ت |
|----|--|-------------|--------|--------|---------------|-------|-------|-------------|-------|-------|-------------|-------|-------|-------------|-------|-------|-------------|--------------|--------------|--|----|
| | | | June | June | | May | May | | April | April | | Mar | Mar | | Feb | Feb | | Jan | Jan | | |
| | | | 2017 | 2016 | | 2017 | 2016 | | 2017 | 2016 | | 2017 | 2016 | | 2017 | 2016 | | 2017 | 2016 | | |
| 01 | Food and Non-Alcoholic Beverages | 1.4 | 91.1 | 89.8 | 0.0 | 91.4 | 91.4 | -1.6 | 92.2 | 93.7 | -2.7 | 92.2 | 94.7 | -3.2 | 92.2 | 95.2 | -7.8 | 91.1 | 98.8 | الاغذية والمشروبات غير الكحولية | 01 |
| 02 | Alcoholic Beverages & Tobacco | -1.0 | 119.9 | 121.1 | -1.0 | 119.9 | 121.1 | -1.0 | 119.9 | 121.1 | -1.7 | 119.0 | 121.1 | -1.7 | 119.0 | 121.1 | -1.4 | 119.4 | 121.1 | المشروبات الكحولية والتبغ | 02 |
| 03 | Clothes and Footwear | -6.8 | 92.3 | 99.1 | -6.9 | 92.4 | 99.2 | -8.0 | 91.6 | 99.6 | -8.7 | 93.0 | 101.9 | -9.1 | 93.4 | 102.8 | 12.0 | 93.5 | 106.2 | الملابس والأحذية | 03 |
| 04 | Housing, Water, Electricity & LPG | -2.4 | 107.7 | 110.3 | -2.8 | 107.6 | 110.7 | -2.5 | 108.4 | 111.2 | -3.5 | 111.8 | 115.9 | -3.8 | 112.8 | 117.2 | -4.4 | 112.4 | 117.6 | السكن، المياه، الكهرباء، الغاز | 04 |
| 05 | House Supplies, Appliances & Maintenance | -1.5 | 92.0 | 93.4 | -0.4 | 91.6 | 91.9 | 4.6 | 91.3 | 87.2 | 1.0 | 92.4 | 91.5 | -2.9 | 92.4 | 95.1 | -3.8 | 92.5 | 96.1 | التجهيزات والمعدات المنزلية والصيانة | 05 |
| 06 | Health | 1.5 | 109.8 | 108.1 | 0.8 | 108.6 | 107.7 | -1.0 | 106.8 | 107.9 | 3.1 | 107.4 | 104.2 | -4.0 | 107.5 | 112.0 | -2.1 | 107.5 | 109.8 | الصحة | 06 |
| 07 | Transportation | -8.9 | 85.9 | 94.4 | -5.7 | 86.6 | 91.8 | -3.5 | 87.5 | 90.7 | -1.8 | 88.6 | 90.2 | -6.0 | 88.6 | 94.3 | -6.9 | 88.6 | 95.1 | النقل | 07 |
| 08 | Communications | -3.0 | 94.4 | 97.3 | -3.4 | 94.6 | 98.0 | 5.3 | 94.8 | 90.0 | 10.1 | 94.6 | 85.9 | 0.1 | 94.8 | 94.7 | 1.3 | 94.8 | 93.6 | الاتصال | 08 |
| 09 | Recreation and Culture | -14.3 | 80.8 | 94.3 | 12.4 | 81.2 | 92.8 | -13.1 | 81.2 | 93.5 | -15.8 | 82.2 | 97.6 | -16.7 | 82.6 | 99.2 | 11.2 | 85.1 | 95.8 | الترفيه والثقافة | 09 |
| 10 | Education | 4.9 | 116.8 | 111.3 | 4.2 | 116.7 | 112.0 | 4.3 | 116.8 | 112.0 | 5.9 | 118.3 | 111.7 | 2.8 | 118.3 | 115.1 | 9.7 | 126.3 | 115.1 | التعليم | 10 |
| 11 | Restaurants | -4.7 | 97.7 | 102.5 | 2.2 | 97.4 | 95.3 | -2.7 | 97.4 | 100.1 | -3.8 | 97.6 | 101.5 | -3.8 | 97.7 | 101.6 | -2.4 | 97.7 | 100.1 | المطاعم | 11 |
| 12 | Misc. services and Goods | -3.5 | 89.3 | 92.5 | -1.4 | 90.3 | 91.6 | 3.7 | 90.4 | 87.2 | -1.8 | 89.9 | 91.5 | -1.5 | 90.1 | 91.4 | 0.2 | 89.8 | 89.7 | السلع والخدمات المتنوعة | 12 |
| | General Index Number | -2.8 | 93.9 | 96.6 | -2.0 | 94.1 | 96.0 | -1.3 | 94.5 | 95.8 | -0.8 | 95.2 | 95.9 | -3.8 | 95.4 | 99.2 | -4.4 | 95.3 | 99.7 | الرقم القياسي العام | 00 |

معدل التغير السنوي لإقليم كردستان لشهر تشرين الثاني / 2017

| # | Divisions | معدل التضخم | كانون الأول | كانون الأول | معدل التضخم | تشرين الثاني | تشرين الثاني | معدل التضخم | تشرين الأول | تشرين الأول | معدل التضخم | أيلول | أيلول | معدل التضخم | أب | أب | معدل التضخم | تموز | تموز | القسم / المجموعة الرئيسية / المجموعة الفرعية | ت |
|----|---|-------------|-------------|-------------|-------------|--------------|--------------|-------------|-------------|-------------|-------------|-------|-------|-------------|-------|-------|-------------|-------|-------|--|----|
| | | | Dec | Dec | | Nov | Nov | | Oct | Oct | | Sep | Sep | | Aug | Aug | | July | July | | |
| | | | 2017 | 2016 | | 2017 | 2016 | | 2017 | 2016 | | 2016 | 2017 | | 2017 | 2016 | | 2017 | 2016 | | |
| 01 | Food and Non-Alcoholic Beverages | 0.0 | | | 0.0 | 90.7 | 90.7 | -0.1 | 90.5 | 90.7 | -1.2 | 89.7 | 90.8 | -0.6 | 89.6 | 90.1 | -1.7 | 88.4 | 89.9 | الأغذية والمشروبات غير الكحولية | 01 |
| 02 | Alcoholic Beverages & Tobacco | 1.3 | | | 1.3 | 122.7 | 121.1 | -1.7 | 119.0 | 121.1 | -1.0 | 119.9 | 121.1 | -1.0 | 119.9 | 121.1 | -1.0 | 119.9 | 121.1 | المشروبات الكحولية والتبغ | 02 |
| 03 | Clothes and Footwear | -8.0 | | | -8.0 | 90.6 | 98.4 | -7.7 | 90.9 | 98.4 | -8.6 | 90.0 | 98.5 | -9.2 | 90.1 | 99.3 | -9.0 | 91.0 | 99.9 | الملابس والأحذية | 03 |
| 04 | Housing, Water ,Electricity & LPG | -6.6 | | | -6.6 | 103.3 | 110.6 | -5.4 | 104.6 | 110.6 | -2.0 | 108.2 | 110.4 | -4.6 | 107.0 | 112.2 | -4.4 | 106.2 | 111.1 | السكن ، المياه ، الكهرباء ، الغاز | 04 |
| 05 | House Supplies , Appliances & Maintenance | -2.0 | | | -2.0 | 91.3 | 93.2 | -1.0 | 92.3 | 93.2 | 0.6 | 92.3 | 91.8 | 0.4 | 92.7 | 92.4 | 1.9 | 93.0 | 91.3 | التجهيزات والمعدات المنزلية والصيانة | 05 |
| 06 | Health | -2.2 | | | -2.2 | 105.6 | 107.9 | -1.5 | 106.3 | 107.9 | -1.7 | 106.7 | 108.5 | -0.4 | 107.5 | 107.9 | 1.9 | 109.8 | 107.7 | الصحة | |
| 07 | Transportation | -12.3 | | | -12.3 | 84.1 | 95.8 | -13.9 | 82.5 | 95.8 | -11.5 | 84.6 | 95.5 | -8.4 | 85.4 | 93.2 | -9.3 | 85.1 | 93.9 | النقل | 07 |
| 08 | Communications | -7.8 | | | -7.8 | 88.6 | 96.0 | -2.9 | 93.3 | 96.0 | -3.2 | 92.9 | 96.0 | -3.9 | 93.1 | 96.9 | -4.0 | 93.5 | 97.4 | الاتصال | 08 |
| 09 | Recreation and Culture | -12.5 | | | -12.5 | 74.9 | 85.7 | -12.5 | 74.9 | 85.7 | -12.6 | 80.1 | 91.7 | -11.9 | 80.7 | 91.6 | -12.3 | 81.6 | 93.0 | الترفيه والثقافة | 09 |
| 10 | Education | 5.3 | | | 5.3 | 118.3 | 112.3 | 5.3 | 118.3 | 112.3 | 4.0 | 116.8 | 112.3 | 4.0 | 116.8 | 112.3 | 4.5 | 116.8 | 111.8 | التعليم | 10 |
| 11 | Restaurants | -4.6 | | | -4.6 | 91.3 | 95.6 | -4.6 | 91.2 | 95.6 | 0.0 | 97.5 | 97.5 | -0.3 | 97.5 | 97.8 | 0.8 | 97.7 | 96.9 | المطاعم | 11 |
| 12 | Misc. services and Goods | 0.4 | | | 0.4 | 91.5 | 91.2 | 1.5 | 92.5 | 91.2 | -1.6 | 91.5 | 93.0 | -4.7 | 90.4 | 94.8 | -2.7 | 89.9 | 92.4 | السلع والخدمات المتنوعة | 12 |
| | General Index Number | -3.5 | | | -3.5 | 92.5 | 95.9 | -3.4 | 93 | 95.9 | -2.8 | 94 | 96.5 | -3.4 | 93.7 | 97.0 | -3.4 | 93.3 | 96.6 | الرقم القياسي العام | 00 |

حقوق النشر محفوظة:
وزارة التخطيط / هيئة إحصاء الإقليم
للمزيد من المعلومات :
البريد الإلكتروني: Contact@krso.gov.krd
الصفحة الإلكترونية: www.krso.gov.krd
هاتف: 00964 (0)66 255 91 70

