

حكومة إقليم كردستان
وزارة التخطيط
هيئة إحصاء إقليم كردستان



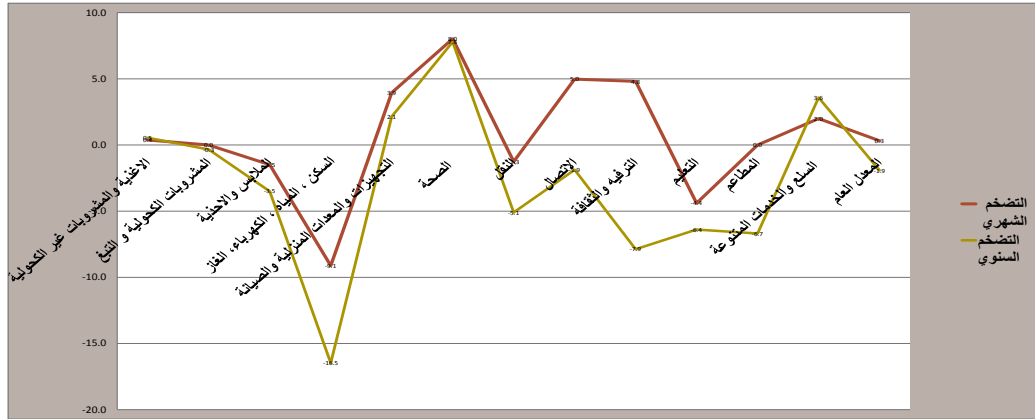
الرقم القياسي لأسعار المستهلك في إقليم كوردستان لشهر كانون الثاني /2018

قسم الأرقام القياسية
شباط / 2018

تحليل معدلات التضخم

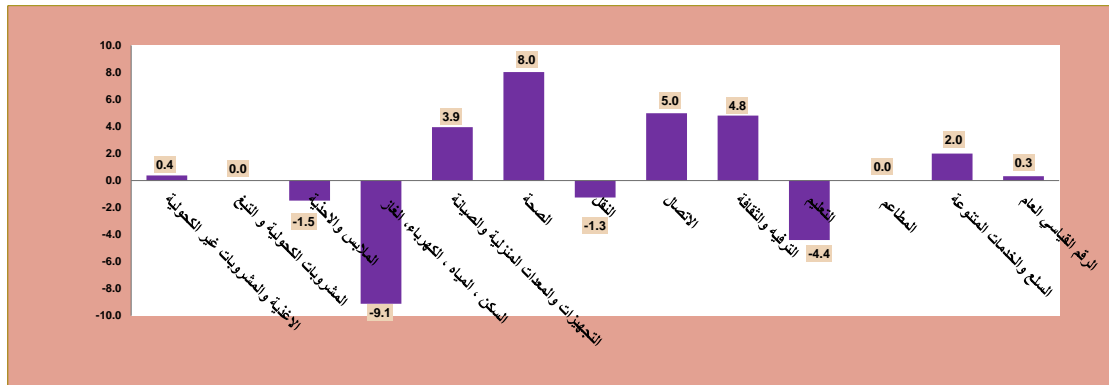
1- معدلات التضخم الشهرية

الرقم القياسي لشهر كانون الثاني 2018 في إقليم كردستان بلغ 93.5% مسجلاً ارتفاعاً بلغت نسبته 0.3% مقارنة مع شهر كانون الأول 2017، وسجل إنخفاض سنوي بنسبة 1.9% مقارنة مع نفس الشهر من سنة 2017 .



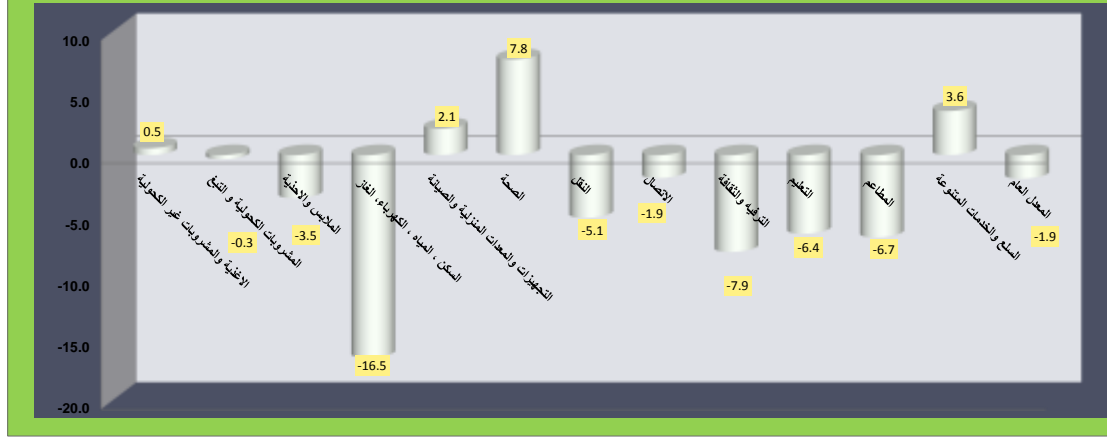
والسبب في هذا الارتفاع يعود إلى ارتفاع الأقسام التالية:-

1. الصحة بنسبة 8.0%،
2. الإتصال بنسبة 5.0%،
3. الترفيه والثقافة بنسبة 4.8%،
4. التجهيزات والمعدات المنزلية والصيانة بنسبة 3.9%،
5. السلع والخدمات المتنوعة بنسبة 2.0%،
6. الأغذية والمشروبات غير الكحولية بنسبة 0.4%.



2- معدلات التضخم السنوية

بلغ الرقم القياسي العام لأسعار المستهلك 93.5% لشهر كانون الثاني 2018 لإقليم كردستان مسجلاً انخفاض مع شهر كانون الاول لسنة 2017، وقد بلغت نسبة الإنخفاض 1.9% وذلك بسبب إنخفاض الأرقام القياسية للأقسام التالية:-



1. السكن (الإيجار، إمدادات المياه والكهرباء، الوقود) بنسبة 16.5%،
2. الترفيه والثقافة بنسبة 7.9%،
3. المطاعم بنسبة 6.7%،
4. التعليم بنسبة 6.4%،
5. النقل بنسبة 5.1%،
6. الملابس والأحذية بنسبة 3.5%،
7. الاتصالات بنسبة 1.9%،
8. المشروبات الكحولية والتبغ بنسبة 0.3%.

3-معدلات التضخم بالمقارنة مع سنة 2012 (=100%)

الرقم القياسي لأسعار المستهلك لشهر كانون الثاني لسنة 2018 بلغ 93.5% أي إن المستوى العام للأسعار إنخفض بنسبة 6.5% عما هو عليه في سنة 2012 .

4-معدلات التضخم لمحافظة إقليم كردستان:-

الأرقام القياسية لمحافظة إقليم سجلت اختلافا لشهر كانون الثاني 2018 مقارنة مع شهر كانون الأول 2017 كالآتي:

- I. محافظة أربيل(94.7%) إرتفعت بنسبة 0.8%،
- II. محافظة السليمانية (90.6%) إرتفعت بنسبة 0.1%،
- III. محافظة دهوك(97.0%) إنخفضت بنسبة 0.2% .

الجداول

الرقم القياسي لأسعار المستهلك لإقليم كردستان لشهر كانون الثاني/ 2018

	Divisions	كانون الاول	تشرين الثاني	تشرين الاول	أيلول	اب	تموز	حزيران	ايار	نيسان	اذار	شباط	كانون الثاني	القسم / المجموعة الرئيسية / المجموعة الفرعية	
		Dec	Nov	Oct	Sep	Aug	Jul	Jun	May	April	Mar	Feb	Jan		
		2018	2018	2018	2018	2018	2018	2018	2018	2018	2018	2018	2018		
1	Food and Non-Alcoholic Beverages												91.6	الاغذية والمشروبات غير الكحولية	1
11	Food												92.7	الاغذية	11
111	Cereals and their products												103.1	الخبز والحبوب	111
112	Meats												92.9	اللحوم	112
113	Fish												73.9	الأسماك	113
114	Yogurt, Cheese and Eggs												90.6	اللبن والجبن والبيض	114
115	Oils and Fats												98.4	الزيوت والدهون	115
116	Fruits												81.5	الفواكه	116
117	Vegetables												88.9	الخضراوات	117
118	Sugar and Sugar Products												95.2	السكر والمنتجات السكرية	118
119	Other Food Products												109.8	منتجات الأغذية الأخرى	119
12	Non-Alcoholic Beverages												111.5	المشروبات غير الكحولية	12
2	Alcoholic beverages & Tobacco												119.0	المشروبات الكحولية و التبغ	2
3	Clothes and Footwear												90.2	الملابس والاحذية	3
31	Clothes												102.6	الملابس	31
311	Cloth Fabrics												104.8	مواد الملابس	311
312	Sewing Clothes Services												104.7	خدمات خياطة الملابس	312
313	Men's Readymade Wear												94.5	ملابس رجالية جاهزة	313
314	Ladies' Readymade Wear												64.1	ملابس نسائية جاهزة	314
315	Children's Readymade Wear												75.1	ملابس اطفال جاهزة	315
316	Clothes Cleaning												108.8	تنظيف الملابس	316
32	Footwear												96.2	الاحذية	32

تابع

ت	القسم / المجموعة الرئيسية / المجموعة الفرعية	كانون الثاني	شباط	أذار	نيسان	ايار	حزيران	تموز	اب	أيلول	تشرين الاول	تشرين الثاني	كانون الاول	Divisions
		Jan	Feb	Mar	April	May	Jun	Jul	Aug	Sep	Oct	Nov	Dec	
		2018	2018	2018	2018	2018	2018	2018	2018	2018	2018	2018	2018	
4	السكن ، المياه ، الكهرباء، الغاز	93.9												Housing, Water, Electricity & LPG
411	الاجار	87.8												Rent
412	صيانة وخدمات المسكن	95.1												House Maintenance and Services
413	امدادات المياه والكهرباء	109.8												Electricity and Water Supply
414	الوقود(البنزين و النفط و الغاز)	97.5												Fuels(gasoline, kerosene and LPG)
5	التجهيزات والمعدات المنزلية والصيانة	94.6												House Supplies , Appliances & Maintenance
51	الاثاث والتجهيزات	87.4												Furniture & Equipment
52	الاجهزة المنزلية	94.7												Home Appliances
6	الصحة	115.9												Health
7	النقل	84.1												Transportation
8	الاتصال	93.0												Communications
9	الترفيه والثقافة	78.4												Recreation and Culture
10	التعليم	118.2												Education
11	المطاعم	91.2												Restaurants
12	السلع والخدمات المتنوعة	93.0												Misc. Services and Goods
0	الرقم القياسي العام	93.5												General Index Number

الرقم القياسي لأسعار المستهلك لمحافظة أربيل لشهر كانون الثاني / 2018

	Divisions	كانون الاول	تشرين الثاني	تشرين الاول	أيلول	اب	تموز	حزيران	ايار	نيسان	اذار	شباط	كانون الثاني	القسم / المجموعة الرئيسية / المجموعة الفرعية	
		Dec	Nov	Oct	Sep	Aug	Jul	Jun	May	April	Mar	Feb	Jan		
		2018	2018	2018	2018	2018	2018	2018	2018	2018	2018	2018	2018		
1	Food and Non-Alcoholic Beverages												89.3	الاغذية والمشروبات غير الكحولية	1
11	Food												90.4	الاغذية	11
111	Cereals and their products												97.4	الخبز والحبوب	111
112	Meats												89.8	اللحوم	112
113	Fish												80.2	الاسماك	113
114	Yogurt, Cheese and Eggs												92.5	اللبين والجبن والبيض	114
115	Oils and Fats												97.2	الزيوت والدهون	115
116	Fruits												78.9	الفواكه	116
117	Vegetables												89.9	الخضراوات	117
118	Sugar and Sugar Products												90.7	السكر والمنتجات السكرية	118
119	Other Food Products												95.7	منتجات الاغذية الاخرى	119
12	Non-Alcoholic Beverages												112.4	المشروبات غير الكحولية	12
2	Alcoholic beverages & Tobacco												129.7	المشروبات الكحولية و التبغ	2
3	Clothes and Footwear												85.4	الملابس والاحذية	3
31	Clothes												81.8	الملابس	31
311	Cloth Fabrics												100.8	مواد الملابس	311
312	Sewing Clothes Services												98.4	خدمات خياطة الملابس	312
313	Men's Readymade Wear												83.1	ملابس رجالية جاهزة	313
314	Ladies' Readymade Wear												61.2	ملابس نسائية جاهزة	314
315	Children's Readymade Wear												76.5	ملابس اطفال جاهزة	315
316	Clothes Cleaning												105.5	تنظيف الملابس	316
32	Footwear												106.1	الاحذية	32

تابع

ت	القسم / المجموعة الرئيسية / المجموعة الفرعية	كانون الثاني	شباط	اذار	نيسان	ايار	حزيران	تموز	اب	أيلول	تشرين الاول	تشرين الثاني	كانون الاول	Divisions	
		Jan	Feb	Mar	April	May	Jun	Jul	Aug	Sep	Oct	Nov	Dec		
		2018	2018	2018	2018	2018	2018	2018	2018	2018	2018	2018	2018		
4	السكن ، المياه ، الكهرباء، الغاز	76.1												Housing, Water, Electricity & LPG	4
411	الايجار	67.2												Rent	411
412	صيانة وخدمات المسكن	93.1												House Maintenance and Services	412
413	امدادات المياه والكهرباء	139.0												Electricity and Water Supply	413
414	الوقود(البنزين و النفط و الغاز)	96.0												Fuels(gasoline, kerosene and LPG)	414
5	التجهيزات والمعدات المنزلية والصيانة	100.3												House Supplies , Appliances & Maintenance	5
51	الاتاث والتجهيزات	77.3												Furniture & Equipment	51
52	الاجهزة المنزلية	100.3												Home Appliances	52
6	الصحة	115.6												Health	6
7	النقل	94.5												Transportation	7
8	الاتصال	91.3												Communications	8
9	الترفيه والثقافة	76.2												Recreation and Culture	9
10	التعليم	100.1												Education	10
11	المطاعم	91.4												Restaurants	11
12	السلع والخدمات المتنوعة	88.0												Misc. Services and Goods	12
0	الرقم القياسي العام	94.7												General Index Number	0

الرقم القياسي لأسعار المستهلك لمحافظة السليمانية لشهر كانون الثاني/ 2018

ت	القسم / المجموعة الرئيسية / المجموعة الفرعية	كانون الثاني	شباط	اذار	نيسان	ايار	حزيران	تموز	اب	أيلول	تشرين الاول	تشرين الثاني	كانون الاول
		Jan	Feb	Mar	April	May	Jun	Jul	Aug	Sep	Oct	Nov	Dec
		2018	2018	2018	2018	2018	2018	2018	2018	2018	2018	2018	2018
1	Food and Non-Alcoholic Beverages	93.2											
11	Food	92.5											
111	Cereals and their products	102.8											
112	Meats	96.6											
113	Fish	58.3											
114	Yogurt, Cheese and Eggs	89.1											
115	Oils and Fats	97.9											
116	Fruits	86.5											
117	Vegetables	90.2											
118	Sugar and Sugar Products	99.2											
119	Other Food Products	123.8											
12	Non-Alcoholic Beverages	110.4											
2	Alcoholic beverages & Tobacco	110.0											
3	Clothes and Footwear	89.4											
31	Clothes	120.1											
311	Cloth Fabrics	102.7											
312	Sewing Clothes Services	91.0											
313	Men's Readymade Wear	96.6											
314	Ladies' Readymade Wear	65.4											
315	Children's Readymade Wear	64.7											
316	Clothes Cleaning	125.7											
32	Footwear	91.7											

تابع

ت	القسم / المجموعة الرئيسية / المجموعة الفرعية	كانون الثاني	شباط	آذار	نيسان	ايار	حزيران	تموز	اب	أيلول	تشرين الأول	تشرين الثاني	كانون الأول
		Jan	Feb	Mar	April	May	Jun	Jul	Aug	Sep	Oct	Nov	Dec
		2018	2018	2018	2018	2018	2018	2018	2018	2018	2018	2018	2018
4	السكن ، المياه ، الكهرباء، الغاز	99.6											
411	الاجار	94.3											
412	صيانة وخدمات المسكن	84.1											
413	امدادات المياه والكهرباء	174.7											
414	الوقود(البنزين و النفط و الغاز)	98.9											
5	التجهيزات والمعدات المنزلية والصيانة	89.2											
51	الاثاث والتجهيزات	88.8											
52	الاجهزة المنزلية	89.5											
6	الصحة	107.8											
7	النقل	75.0											
8	الاتصال	90.2											
9	الترفيه والثقافة	84.8											
10	التعليم	124.2											
11	المطاعم	86.9											
12	السلع والخدمات المتنوعة	96.0											
0	الرقم القياسي العام	90.6											

الرقم القياسي لأسعار المستهلك لمحافظة دهوك لشهر كانون الثاني / 2018

ت	القسم / المجموعة الرئيسية / المجموعة الفرعية	كانون الثاني	شباط	اذار	نيسان	ايار	حزيران	تموز	اب	أيلول	تشرين الاول	تشرين الثاني	كانون الاول
		Jan	Feb	Mar	April	May	Jun	Jul	Aug	Sep	Oct	Nov	Dec
		2018	2018	2018	2018	2018	2018	2018	2018	2018	2018	2018	2018
1	Food and Non-Alcoholic Beverages												92.2
													97.4
11	Food												113.8
111	Cereals and their products												90.6
112	Meats												94.5
113	Fish												90.1
114	Yogurt, Cheese and Eggs												101.8
115	Oils and Fats												75.7
116	Fruits												84.3
117	Vegetables												95.2
118	Sugar and Sugar Products												106.4
119	Other Food Products												112.2
12	Non-Alcoholic Beverages												118.6
2	Alcoholic beverages & Tobacco												100.7
3	Clothes and Footwear												103.8
31	Clothes												116.1
311	Cloth Fabrics												144.2
312	Sewing Clothes Services												110.4
313	Men's Readymade Wear												66.6
314	Ladies' Readymade Wear												94.0
315	Children's Readymade Wear												80.0
316	Clothes Cleaning												87.5
32	Footwear												

تابع

ت	القسم / المجموعة الرئيسية / المجموعة الفرعية	كانون الثاني	شباط	آذار	نيسان	ايار	حزيران	تموز	أب	أيلول	تشرين الأول	تشرين الثاني	كانون الأول
		Jan	Feb	Mar	April	May	Jun	Jul	Aug	Sep	Oct	Nov	Dec
		2018	2018	2018	2018	2018	2018	2018	2018	2018	2018	2018	2018
4	Housing, Water, Electricity & LPG	114.0											
411	Rent	111.3											
412	House Maintenance and Services	121.2											
413	Electricity and Water Supply	172.4											
414	Fuels(gasoline, kerosene and LPG)	97.1											
5	House Supplies , Appliances & Maintenance	95.6											
51	Furniture & Equipment	102.6											
52	Home Appliances	95.6											
6	Health	133.2											
7	Transportation	84.1											
8	Communications	102.0											
9	Recreation and Culture	69.1											
10	Education	138.1											
11	Restaurants	99.7											
12	Misc. Services and Goods	95.8											
0	General Index Number	97.0											

معدل التغير الشهري لإقليم كردستان لشهر كانون الثاني/ 2018

#	Division	حزيران		أيار		نيسان		آذار		شباط		كانون الثاني		كانون الأول		الاقسام الرئيسية	ت				
		معدل التضخم	June	May	معدل التضخم	May	April	معدل التضخم	April	March	معدل التضخم	March	Feb	معدل التضخم	Feb			Jan	معدل التضخم	Jan	Dec
		2018	2018	2018	2018	2018	2018	2018	2018	2018	2018	2018	2018	2018	2018			2018	2018	2017	
1	Food and Non-Alcoholic Beverages															0.4	91.6	91.2	الاغذية والمشروبات غير الكحولية	01	
2	Alcoholic Beverages & Tobacco															0.0	119.0	119.0	المشروبات الكحولية و التبغ	02	
3	Clothes and Footwear															-1.5	90.2	91.6	الملابس والأحذية	03	
4	Housing, Water ,Electricity& LPG															-9.1	93.9	103.3	السكن ، المياه ، الكهرباء ، الغاز	04	
5	House Supplies , Appliances & Maintenance															3.9	94.4	90.8	التجهيزات والمعدات المنزلية والصيانة	05	
6	Health															8.0	115.9	107.3	الصحة	06	
7	Transportation															-1.3	84.1	85.1	النقل	07	
8	Communications															5.0	93.0	88.6	الاتصال	08	
9	Recreation and Culture															4.8	78.4	74.8	الترفيه والثقافة	09	
10	Education															-4.4	118.2	123.6	التعليم	10	
11	Restaurants															0.0	91.2	91.2	المطاعم	11	
12	Misc. Services and Goods															2.0	93.0	91.2	السلع والخدمات المتنوعة	12	
0	General Index Number															0.3	93.5	93.2	الرقم القياسي العام	00	

معدل التغير السنوي لإقليم كردستان لشهر كانون الثاني، /2018

#	Divisions	معدل التضخم	حزيران	حزيران	معدل التضخم م	أيار	أيار	معدل التضخم	نيسان	نيسان	معدل التضخم	آذار	آذار	معدل التضخم	شباط	شباط	معدل التضخم	كانون الثاني	كانون الثاني	القسم / المجموعة الرئيسية / المجموعة الفرعية	ت		
			June	June		May	May		April	April		Mar	Mar		Feb	Feb		Jan	Jan				
			2018	2017		2018	2017		2018	2017		2018	2017		2018	2017		2018	2017				
01	Food and Non-Alcoholic Beverages																	0.5	91.6	91.1	الاغذية والمشروبات غير الكحولية	01	
02	Alcoholic Beverages & Tobacco																		-0.3	119.0	119.4	المشروبات الكحولية و التبغ	02
03	Clothes and Footwear																		-3.5	90.2	93.5	الملابس والأحذية	03
04	Housing, Water, Electricity & LPG																		-16.5	93.9	112.4	السكن ، المياه ، الكهرباء، الغاز	04
05	House Supplies , Appliances & Maintenance																		2.1	94.4	92.5	التجهيزات والمعدات المنزلية والصيانة	05
06	Health																		7.8	115.9	107.5	الصحة	
07	Transportation																		-5.1	84.1	88.6	النقل	07
08	Communications																		-1.9	93.0	94.8	الاتصال	08
09	Recreation and Culture																		-7.9	78.4	85.1	الترفيه والثقافة	09
10	Education																		-6.4	118.2	126.3	التعليم	10
11	Restaurants																		-6.7	91.2	97.7	المطاعم	11
12	Misc. services and Goods																		3.6	93.0	89.8	السلع والخدمات المتنوعة	12
	General Index Number																		-1.9	93.5	95.3	الرقم القياسي العام	00

حقوق النشر محفوظة:

وزارة التخطيط / هيئة إحصاء الإقليم

للمزيد من المعلومات :

البريد الإلكتروني: Contact@krso.gov.krd

الصفحة الإلكترونية: www.krso.gov.krd

هاتف: 00964 (0)66 255 91 70