



حكومة إقليم كردستان
وزارة التخطيط
هيئة إحصاء إقليم

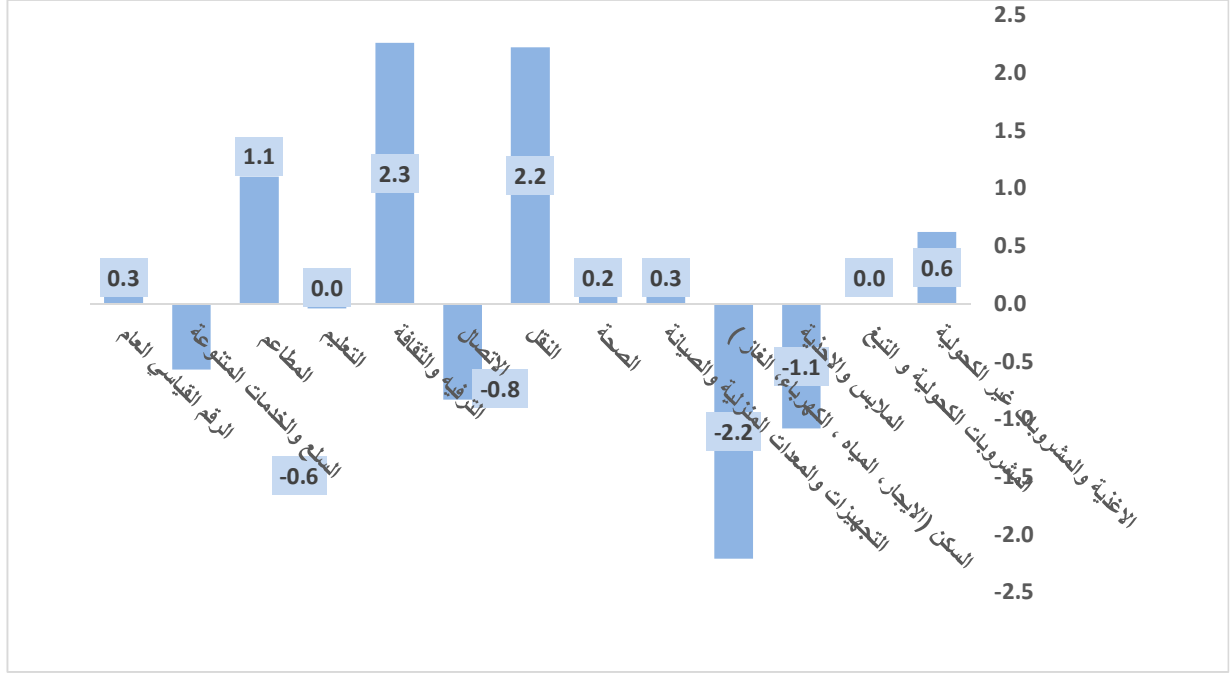
الرقم القياسي لأسعار المستهلك في إقليم كوردستان لشهر شباط / 2021

قسم الأرقام القياسية
نيسان / 2021

تحليل معدلات التضخم

1- معدلات التضخم الشهرية:

بلغ الرقم القياسي لشهر شباط 2021 في إقليم كردستان 101.39% مسجلاً ارتفاعاً بلغت نسبته 0.3% مقارنة مع شهر كانون الثاني 2021.

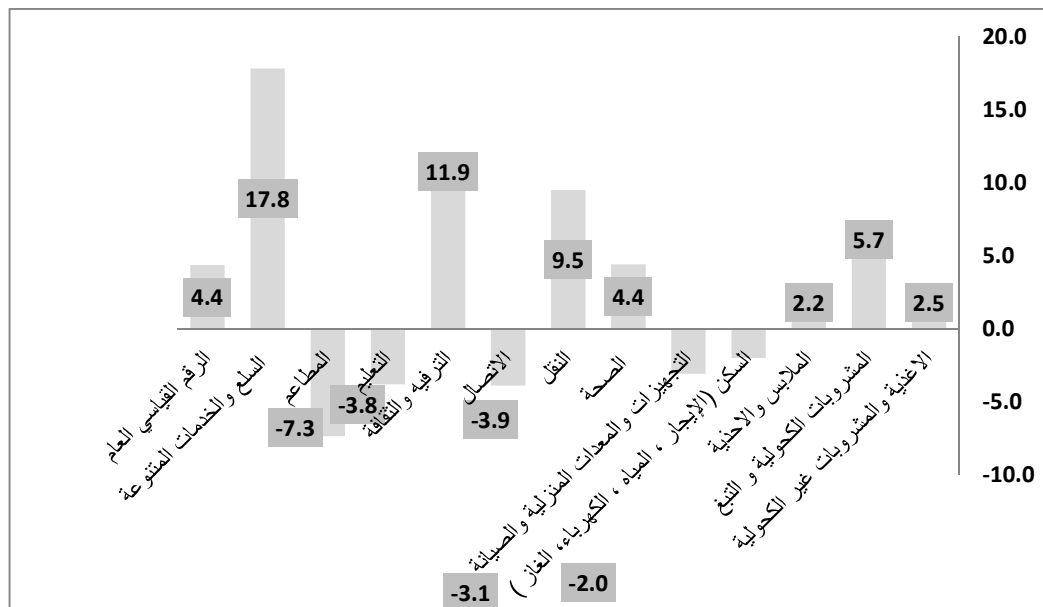


ارتفاع الاسعار في الاقسام التالية :

1. الترفيه والثقافة بنسبة 2.3 %،
2. النقل بنسبة 2.2%،
3. المطاعم بنسبة 1.1 %،
4. الاغذية والمشروبات غير الكحولية بنسبة 0.6 %،
5. التجهيزات والمعدات المنزلية والصيانة بنسبة 0.3%،
6. الصحة 0.2%.

2- معدلات التضخم السنوية:

بلغ الرقم القياسي لشهر شباط 2021 في إقليم كردستان 101.39% مسجلاً ارتفاعاً بلغت بلغت نسبته 4.4% مع شهر شباط لسنة 2020.



ارتفاع الاسعار في الاقسام التالية :

1. السلع والخدمات المتنوعة بنسبة 17.8%،
2. الترفية والثقافة بنسبة 11.9%،
3. النقل بنسبة 9.5%،
4. المشروبات الكحولية والتبغ بنسبة 5.7%،
5. الصحة بنسبة 4.4%،
6. الاغذية والمشروبات غير الكحولية بنسبة 2.5%،
7. الملابس والاحذية بنسبة 2.2%.

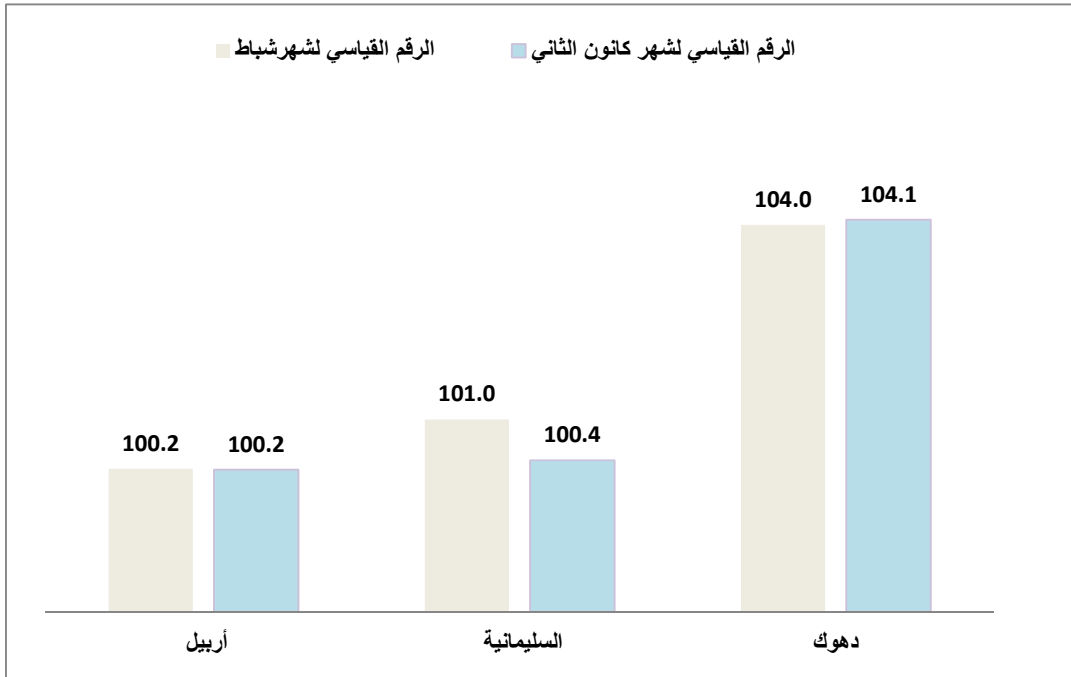
3-معدلات التضخم بالمقارنة مع سنة 2012 (=100%)

الرقم القياسي لأسعار المستهلك لشهر شباط 2020 بلغ 101.39% أي إن المستوى العام للأسعار ارتفع بنسبة 1.4% عما هو عليه في سنة الأساس 2012.

4-معدلات التضخم لمحافظة إقليم كردستان :

الأرقام القياسية لمحافظة إقليم لشهر شباط 2021 سجلت كالتالي مقارنة مع الشهر كانون الثاني:

- أ. محافظة أربيل (100.2%) لم تسجل أية فرق مع الشهر السابق،
- أ.أ. محافظة السليمانية (101.0%) إرتفع بنسبة 0.6%،
- أ.أ.أ. محافظة دهوك (104.0%) إنخفض بنسبة 0.1%.



الجداول

الرقم القياسي لأسعار المستهلك لإقليم كردستان لشهر شباط / 2021

ت	القسم / المجموعة الرئيسية / المجموعة الفرعية	كانون الثاني	شباط	اذار	نيسان	ايار	حزيران	تموز	اب	أيلول	تشرين الاول	تشرين الثاني	كانون الاول
1	الاغذية والمشروبات غير الكحولية	93.4	94.0										
11	الاغذية	92.4	92.9										
111	الخبز والحبوب	94.7	95.4										
112	اللحوم	92.7	93.8										
113	الأسماك	74.7	75.8										
114	اللبن والجبن والبيض	98.0	99.4										
115	الزيوت والدهون	97.0	97.5										
116	الفواكه	91.7	92.2										
117	الخضراوات	82.2	82.0										
118	السكر والمنتجات السكرية	103.2	103.0										
119	منتجات الأغذية الاخرى	113.5	114.0										
12	المشروبات غير الكحولية	119.1	120.9										
2	المشروبات الكحولية و التبغ	126.4	126.4										
3	الملابس والاحذية	95.2	94.1										
31	الملابس	95.4	94.7										
311	مواد الملابس	102.6	101.4										
312	خدمات خياطة الملابس	113.9	109.3										

الرقم القياسي لأسعار المستهلك في إقليم كردستان لشهر شباط /2021

تابع

		79.1	80.0	ملابس رجالية جاهزة	313
		86.2	86.6	ملابس نسائية جاهزة	314
		80.8	81.4	ملابس اطفال جاهزة	315
		108.8	109.0	تنظيف الملابس	316
		91.5	95.0	الاحذية	32
		93.9	96.0	السكن ، المياه ، الكهرباء، الغاز	4
		86.4	87.3	الاجار	411
		96.9	97.2	صيانة وخدمات المسكن	412
		133.7	155.0	امدادات المياه والكهرباء	413
		103.9	102.5	الوقود(البنزين و النفط و الغاز)	414
		96.2	95.9	التجهيزات والمعدات المنزلية والصيانة	5
		92.4	92.5	الاثاث والتجهيزات	51
		99.2	98.7	الاجهزة المنزلية	52
		121.5	121.3	الصحة	6
		111.1	108.6	النقل	7
		114.6	115.5	الاتصالات	8
		101.9	99.6	الترفيه والثقافة	9
		104.2	104.2	التعليم	10
		85.5	84.6	المطاعم	11
		123.7	124.4	السلع والخدمات الاخرى	12
		101.39	101.13	الرقم القياسي العام	0

الرقم القياسي لأسعار المستهلك في إقليم كردستان لشهر شباط /2021

الرقم القياسي لأسعار المستهلك لمحافظة اربيل لشهر شباط / 2021

ت	القسم / المجموعة الرئيسية / المجموعة الفرعية	كانون الثاني	شباط	اذار	نيسان	ايار	حزيران	تموز	اب	أيلول	تشرين الاول	تشرين الثاني	كانون الاول
1	الاغذية والمشروبات غير الكحولية	92.2	92.9										
11	الاغذية	91.3	91.9										
111	الخبز والحبوب	93.2	93.9										
112	اللحوم	90.6	90.7										
113	الأسماك	87.7	87.7										
114	اللبن والجبن والبيض	94.7	102.0										
115	الزيوت والدهون	97.2	98.1										
116	الفواكه	92.0	90.9										
117	الخضراوات	84.6	83.5										
118	السكر والمنتجات السكرية	99.1	98.9										
119	منتجات الاغذية الاخرى	104.6	104.9										
12	المشروبات غير الكحولية	118.8	123.6										
2	المشروبات الكحولية و التبغ	129.7	129.7										
3	الملابس والاحذية	94.8	92.5										
31	الملابس	92.4	91.6										
311	مواد الملابس	92.0	91.2										
312	خدمات خياطة الملابس	104.6	100.9										

الرقم القياسي لأسعار المستهلك في إقليم كردستان لشهر شباط /2021

تابع

						100.4	101.7	ملابس رجالية جاهزة	313
						77.7	78.3	ملابس نسائية جاهزة	314
						85.2	85.5	ملابس اطفال جاهزة	315
						99.2	100.0	تنظيف الملابس	316
						97.5	108.9	الأحذية	32
						86.1	87.5	السكن ، المياه ، الكهرباء، الغاز	4
						80.6	81.1	الاجار	411
						61.5	62.3	صيانة وخدمات المسكن	412
						143.6	160.3	امدادات المياه والكهرباء	413
						95.9	92.0	الوقود(البنزين و النفط و الغاز)	414
						94.9	95.2	التجهيزات والمعدات المنزلية والصيانة	5
						78.5	79.8	الاتاث والتجهيزات	51
						108.9	108.2	الاجهزة المنزلية	52
						124.1	124.0	الصحة	6
						114.6	114.0	النقل	7
						116.7	115.9	الاتصالات	8
						95.6	90.3	الترفيه والثقافة	9
						100.4	100.4	التعليم	10
						91.7	89.1	المطاعم	11
						126.5	127.6	السلع والخدمات الأخرى	12
						100.2	100.2	الرقم القياسي العام	0

الرقم القياسي لأسعار المستهلك في إقليم كردستان لشهر شباط /2021

الرقم القياسي لأسعار المستهلك لمحافظة السليمانية لشهر شباط / 2021

ت	القسم / المجموعة الرئيسية / المجموعة الفرعية	كانون الثاني	شباط	اذار	نيسان	ايار	حزيران	تموز	اب	أيلول	تشرين الاول	تشرين الثاني	كانون الاول
1	الاغذية والمشروبات غير الكحولية	95.3	95.3										
11	الاغذية	94.2	94.3										
111	الخبز والحبوب	94.0	94.0										
112	اللحوم	95.1	95.1										
113	الاسماك	58.0	58.0										
114	اللبن والجبن والبيض	96.5	96.5										
115	الزيوت والدهون	96.1	96.1										
116	الفواكه	100.8	100.8										
117	الخضراوات	83.2	83.3										
118	السكر والمنتجات السكرية	104.9	104.9										
119	منتجات الاغذية الاخرى	128.2	128.4										
12	المشروبات غير الكحولية	119.7	119.7										
2	المشروبات الكحولية و التبغ	117.4	117.4										
3	الملابس والاحذية	92.1	92.5										
31	الملابس	93.5	94.0										
311	مواد الملابس	108.6	108.1										
312	خدمات خياطة الملابس	109.6	107.1										

الرقم القياسي لأسعار المستهلك في إقليم كردستان لشهر شباط /2021

تابع

		51.6	50.7	ملابس رجالية جاهزة	313
		76.5	76.5	ملابس نسائية جاهزة	314
		73.3	73.3	ملابس اطفال جاهزة	315
		129.6	129.6	تنظيف الملابس	316
		85.3	85.3	الاحذية	32
		94.3	96.6	السكن ، المياه ، الكهرباء، الغاز	4
		83.1	83.8	الاجار	411
		104.5	104.5	صيانة وخدمات المسكن	412
		122.4	148.8	امدادات المياه والكهرباء	413
		123.3	123.3	الوقود(البنزين و النفط و الغاز)	414
		96.6	97.1	التجهيزات والمعدات المنزلية والصيانة	5
		103.4	103.2	الاتات والتجهيزات	51
		90.6	91.7	الاجهزة المنزلية	52
		112.3	112.3	الصحة	6
		108.9	103.9	النقل	7
		113.8	114.0	الاتصالات	8
		110.3	110.8	الترفيه والثقافة	9
		119.6	119.6	التعليم	10
		92.9	92.9	المطاعم	11
		120.1	121.1	السلع والخدمات الاخرى	12
		101.0	100.4	الرقم القياسي العام	0

الرقم القياسي لأسعار المستهلك في إقليم كردستان لشهر شباط /2021

الرقم القياسي لأسعار المستهلك لمحافظة دهوك لشهر شباط / 2021

ت	القسم / المجموعة الرئيسية / المجموعة الفرعية	كانون الثاني	شباط	اذار	نيسان	ايار	حزيران	تموز	اب	أيلول	تشرين الاول	تشرين الثاني	كانون الاول
1	الاغذية والمشروبات غير الكحولية	91.8	93.2										
11	الاغذية	90.5	92.0										
111	الخبز والحبوب	98.6	100.4										
112	اللحوم	91.5	96.2										
113	الأسماك	85.7	90.9										
114	اللبين والجبن والبيض	105.9	100.7										
115	الزيوت والدهون	98.3	99.3										
116	الفواكه	73.4	77.5										
117	الخضراوات	76.5	76.9										
118	السكر والمنتجات السكرية	106.3	106.1										
119	منتجات الاغذية الاخرى	99.7	101.1										
12	المشروبات غير الكحولية	118.6	118.8										
2	المشروبات الكحولية و التبغ	138.7	138.7										
3	الملابس والاحذية	101.5	100.0										
31	الملابس	103.6	101.3										
311	مواد الملابس	108.0	105.3										
312	خدمات خياطة الملابس	137.4	126.9										

الرقم القياسي لأسعار المستهلك في إقليم كردستان لشهر شباط /2021

تابع

		97.5	101.4	ملابس رجالية جاهزة	313
		118.9	119.3	ملابس نسائية جاهزة	314
		88.0	90.4	ملابس اطفال جاهزة	315
		84.0	83.7	تنظيف الملابس	316
		93.4	91.1	الأحذية	32
		105.9	108.8	السكن ، المياه ، الكهرباء، الغاز	4
		102.2	101.2	الاجار	411
		139.4	139.6	صيانة وخدمات المسكن	412
		139.5	158.2	امدادات المياه والكهرباء	413
		79.7	137.4	الوقود(البنزين و النفط و الغاز)	414
		97.3	94.9	التجهيزات والمعدات المنزلية والصيانة	5
		93.6	92.6	الاتاث والتجهيزات	51
		100.2	96.7	الاجهزة المنزلية	52
		134.8	134.2	الصحة	6
		109.4	109.0	النقل	7
		112.6	118.0	الاتصالات	8
		95.6	93.0	الترفيه والثقافة	9
		80.6	80.8	التعليم	10
		61.1	61.1	المطاعم	11
		126.0	125.6	السلع والخدمات الأخرى	12
		104.0	104.1	الرقم القياسي العام	0

الرقم القياسي لأسعار المستهلك في إقليم كردستان لشهر شباط /2021

معدل التغير الشهري لإقليم كردستان لشهر شباط / 2021

نسبة التغير الشهري	حزيران 2021	آيار 2021	نسبة التغير الشهري	آيار 2021	نيسان 2021	نسبة التغير الشهري	نيسان 2021	آذار 2021	نسبة التغير الشهري	آذار 2021	شباط 2021	نسبة التغير الشهري	شباط 2021	كانون الثاني 2021	نسبة التغير الشهري	كانون الثاني 2021	كانون الاول 2020	الأقسام الرئيسية	ت
												0.6	94.0	93.4	-1.4	93.4	94.8	الاغذية والمشروبات غير الكحولية	01
												0.0	126.4	126.4	-1.2	126.4	128.0	المشروبات الكحولية و التبع	02
												-1.1	94.1	95.2	1.0	95.2	94.3	الملابس والاحذية	03
												-2.2	93.9	96.0	3.8	96.0	92.5	السكن (الايجار، المياه، الكهرباء، الغاز)	04
												0.3	96.2	95.9	2.1	95.9	94.0	التجهيزات والمعدات المنزلية والصيانة	05
												0.2	121.5	121.3	0.7	121.3	120.4	الصحة	06
												2.2	111.1	108.6	4.4	108.6	104.1	النقل	07
												-0.8	114.6	115.5	-0.5	115.5	116.1	الاتصال	08
												2.3	101.9	99.6	1.3	99.6	98.3	الترفيه والثقافة	09
												0.0	104.2	104.2	0.1	104.2	104.1	التعليم	10
												1.1	85.5	84.6	-1.5	84.6	85.9	المطاعم	11
												-0.6	123.7	124.4	2.2	124.4	121.7	السلع والخدمات المتنوعة	12
												0.3	101.39	101.13	1.7	101.1	99.5	الرقم القياسي العام	00

الرقم القياسي لأسعار المستهلك في إقليم كردستان لشهر شباط /2021

معدل التغير السنوي لإقليم كردستان لشهر شباط / 2021

ت	الأقسام الرئيسية	كانون الثاني 2020	كانون الثاني 2021	نسبة التغير السنوي	شباط 2020	شباط 2021	نسبة التغير السنوي	آذار 2020	آذار 2021	نسبة التغير السنوي	نيسان 2020	نيسان 2021	نسبة التغير السنوي	أيار 2020	أيار 2021	نسبة التغير السنوي	حزيران 2020	حزيران 2021	نسبة التغير السنوي
01	الاعذية والمشروبات غير الكحولية	91.4	93.4	2.2	91.7	94.0	2.5												
02	المشروبات الكحولية والتبغ	118.7	126.4	6.5	119.6	126.4	5.7												
03	الملابس والاحذية	92.6	95.2	2.8	92.1	94.1	2.2												
04	السكن (الاجار، المياه، الكهرباء، الغاز)	95.1	96.0	1.0	95.8	93.9	-2.0												
05	التجهيزات والمعدات المنزلية والصيانة	90.8	95.9	5.6	99.2	96.2	-3.1												
06	الصحة	115.9	121.3	4.6	116.3	121.5	4.4												
07	النقل	94.6	108.6	14.9	101.4	111.1	9.5												
08	الاتصال	119.3	115.5	-3.2	119.2	114.6	-3.9												
09	الترفيه والثقافة	91.6	99.6	8.7	91.0	101.9	11.9												
10	التعليم	108.7	104.2	-4.1	108.3	104.2	-3.8												
11	المطاعم	95.0	84.6	-11.0	92.3	85.5	-7.3												
12	السلع والخدمات المتنوعة	101.5	124.4	22.5	105.0	123.7	17.8												
00	الرقم القياسي العام	96.6	101.13	4.7	97.1	101.39	4.4												

حقوق النشر محفوظة:

وزارة التخطيط / هيئة إحصاء الإقليم

للمزيد من المعلومات :

البريد الإلكتروني: Contact@krso.gov.krd

الصفحة الإلكترونية: www.krso.gov.krd

رقم تلفون: 07508963143

فيسبوك: <https://www.facebook.com/krso.krd>