



حكومة إقليم كردستان
وزارة التخطيط
هيئة إحصاء إقليم كردستان

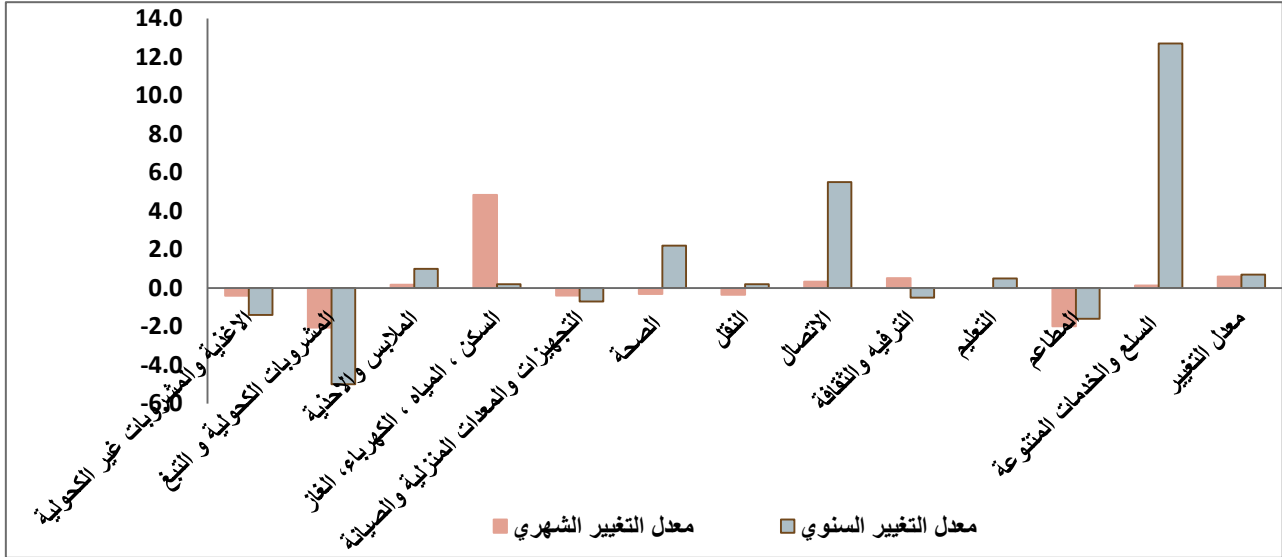
الرقم القياسي لأسعار المستهلك في إقليم كوردستان لشهر تشرين الثاني / 2019

قسم الأرقام القياسية
كانون الأول / 2019

تحليل معدلات التضخم

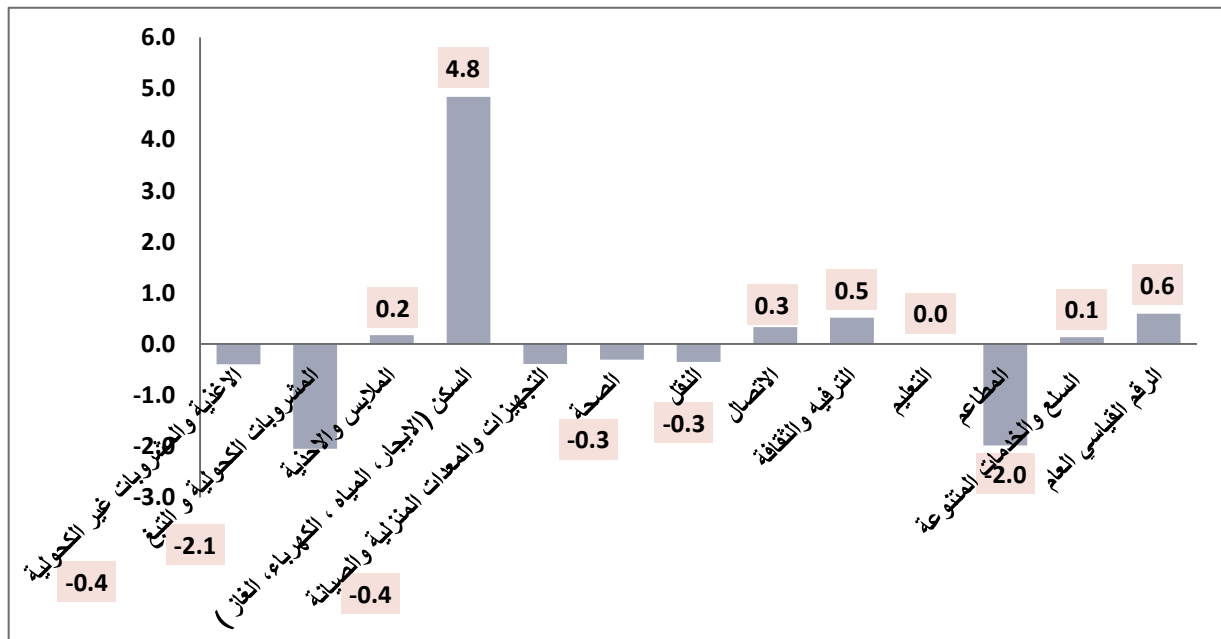
1- معدلات التضخم الشهرية

بلغ الرقم القياسي لشهر تشرين الثاني 2019 في إقليم كردستان 96.2% مسجلاً ارتفاعاً بلغت نسبته 0.6% مقارنة مع شهر تشرين الأول 2019 ، وسجل ارتفاع سنوي بنسبة 0.7% مقارنة مع شهر تشرين الثاني من سنة 2018.



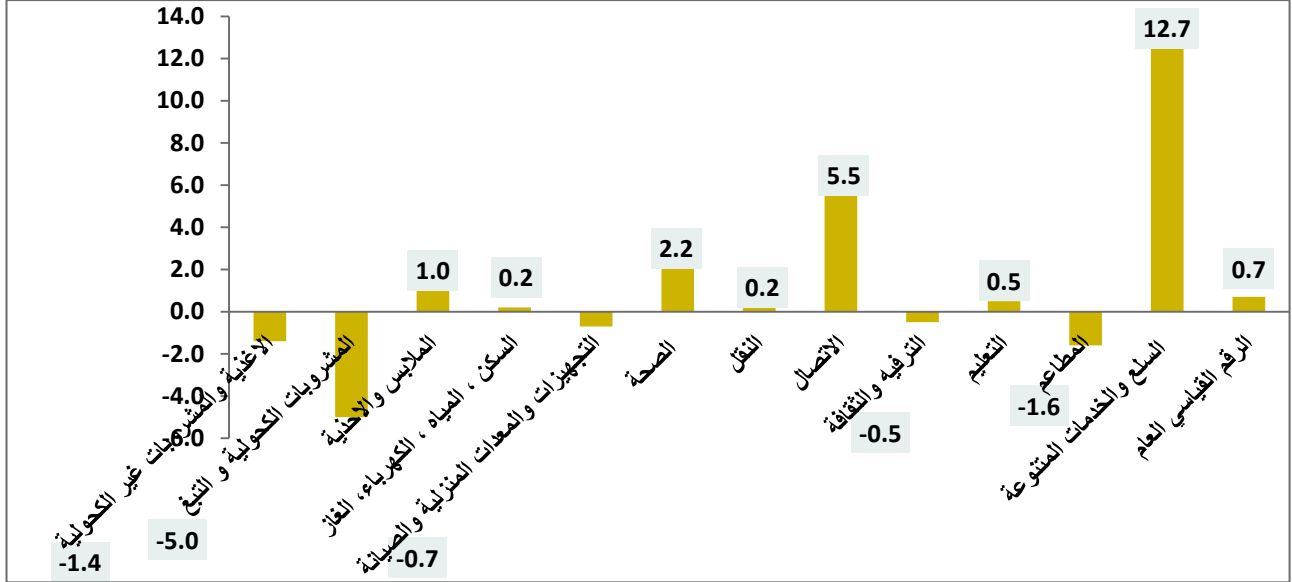
والسبب يعود إلى ارتفاع الأسعار في الأقسام التالية:

1. السكن (الاجار،المياه،الكهرباء،الغاز) بنسبة 4.8%،
2. الترفيه والثقافة بنسبة 0.5%،
3. الإتصال بنسبة 0.3%،
4. الملابس والأحذية بنسبة 0.2%.
5. السلع والخدمات المتنوعة بنسبة 0.1%.



2- معدلات التضخم السنوية

بلغ الرقم القياسي العام لأسعار المستهلك لإقليم كردستان 96.2% لشهر تشرين الثاني 2019 مسجلاً ارتفاعاً مقارنة مع شهر تشرين الثاني لسنة 2018 بنسبة 0.7%.



والسبب يعود إلى ارتفاع الأسعار في الأقسام التالية:

1. السلع والخدمات المتنوعة بنسبة 12.7%،
2. الإتصال بنسبة 5.5%،
3. الصحة بنسبة 2.2%،
4. الملابس والأحذية بنسبة 1.0%،
5. التعليم بنسبة 0.5%،
6. سجلاً قسمين السكن (الإيجار ، المياه ، الكهرباء، الغاز) والنقل بنسبة 0.2%.

3-معدلات التضخم بالمقارنة مع سنة 2012 (2012=100%)

الرقم القياسي لأسعار المستهلك لشهر تشرين الثاني لسنة 2019 بلغ 96.2% أي إن المستوى العام للأسعار إنخفض بنسبة 3.8% عما هو عليه في سنة الأساس 2012 .

4-معدلات التضخم لمحافظة إقليم كردستان:-

الأرقام القياسية لمحافظة إقليم سجلت إرتفاعاً لشهر تشرين الثاني 2019 كالتالي:

- ا. محافظة أربيل (98.2%) سجل بنسبة 0.4%،
- اا. محافظة السليمانية(93.7%) سجل بنسبة 0.9%،
- ااا. محافظة دهوك(98.0%) سجل بنسبة 0.3%.

الجداول

الرقم القياسي لأسعار المستهلك لإقليم كردستان لشهر تشرين الثاني / 2019

	Divisions	كانون الاول	تشرين الثاني	تشرين الاول	ايلول	اب	تموز	حزيران	ايار	نيسان	اذار	شباط	كانون الثاني	القسم / المجموعة الرئيسية / المجموعة الفرعية	
		Dec	Nov	Oct	Sep	Aug	Jul	June	May	April	Mar	Feb	Jan		
		2019	2019	2019	2019	2019	2019	2019	2019	2019	2019	2019	2019		
1	Food and Non-Alcoholic Beverages		91.7	92.0	91.6	91.6	93.9	92.9	96.4	96.0	94.1	90.6	90.6	الإغذية والمشروبات غير الكحولية	1
11	Food		91.7	92.2	91.6	91.8	94.1	93.1	96.7	96.4	94.3	90.8	90.9	الإغذية	11
111	Cereals and their products		99.0	102.5	107.4	120.3	126.8	112.2	127.1	126.7	97.6	97.7	97.7	الخبز والحبوب	111
112	Meats		89.9	90.1	89.6	88.0	89.5	89.6	90.1	88.2	88.9	86.9	87.6	اللحوم	112
113	Fish		73.6	75.5	73.7	73.7	73.9	76.8	75.4	74.3	72.0	69.6	68.6	الأسماك	113
114	Yogurt, Cheese and Eggs		84.2	88.1	86.2	86.0	85.5	89.1	86.9	87.0	86.9	87.9	88.4	اللبن والجبن والبيض	114
115	Oils and Fats		100.8	100.7	95.5	95.6	95.1	95.4	95.4	95.5	95.7	95.8	95.8	الزيوت والدهون	115
116	Fruits		85.0	86.9	85.5	81.7	83.3	84.6	88.6	86.5	85.6	83.6	84.8	الفواكه	116
117	Vegetables		96.1	91.8	89.3	84.6	88.2	91.4	95.5	98.5	111.9	96.5	94.8	الخضراوات	117
118	Sugar and Sugar Products		98.1	98.0	97.8	97.6	97.6	97.6	97.4	96.3	96.4	96.4	96.1	السكر والمنتجات السكرية	118
119	Other Food Products		109.1	109.1	107.4	107.5	107.7	108.2	108.5	106.5	106.3	106.6	106.3	منتجات الأغذية الأخرى	119
12	Non-Alcoholic Beverages		116.4	116.6	116.8	116.8	116.9	118.3	118.8	117.7	117.9	117.9	118.4	المشروبات غير الكحولية	12
2	Alcoholic beverages & Tobacco		117.0	119.5	119.5	119.5	119.5	119.5	118.9	119.5	119.5	119.5	119.5	المشروبات الكحولية و التبغ	2
3	Clothes and Footwear		94.0	93.9	94.2	94.3	94.0	94.3	95.0	94.3	93.9	92.1	93.0	الملابس والأحذية	3
31	Clothes		103.3	103.1	103.0	103.0	102.0	102.3	102.8	102.3	101.8	100.6	101.2	الملابس	31
311	Cloth Fabrics		107.6	107.3	106.3	106.5	105.7	105.7	106.2	105.5	105.2	103.8	104.9	مواد الملابس	311
312	Sewing Clothes Services		106.2	106.2	106.2	106.4	107.8	107.9	107.0	105.2	104.6	102.7	103.0	خدمات خياطة الملابس	312
313	Men's Readymade Wear		96.2	96.2	96.3	96.4	95.0	95.1	95.7	94.6	94.0	91.8	92.2	ملابس رجالية جاهزة	313
314	Ladies' Readymade Wear		68.3	68.3	68.5	68.3	68.0	68.1	68.3	68.3	68.0	67.6	67.8	ملابس نسائية جاهزة	314
315	Children's Readymade Wear		75.2	74.7	75.8	76.0	75.5	77.3	79.6	79.2	78.9	78.2	78.6	ملابس أطفال جاهزة	315
316	Clothes Cleaning		106.7	106.7	106.7	106.7	106.7	106.7	106.0	106.0	106.0	106.0	106.0	تنظيف الملابس	316
32	Footwear		98.6	98.5	98.5	98.7	98.6	98.7	100.0	98.4	98.0	97.5	98.2	الأحذية	32

تابع

ت	القسم / المجموعة الرئيسية / المجموعة الفرعية	كانون الثاني	شباط	آذار	نيسان	ايار	حزيران	تموز	اب	أيلول	تشرين الاول	تشرين الثاني	كانون الاول	
		Jan	Feb	Mar	April	May	June	July	Aug	Sep	Oct	Nov	Dec	
		2019	2019	2019	2019	2019	2019	2019	2019	2019	2019	2019	2019	
4	السكن (الإيجار ، المياه ، الكهرباء ، الغاز)	96.4	95.1	94.0	91.2	90.9	93.3	93.6	94.1	90.9	90.5	94.9		4
411	الإيجار	91.7	91.0	90.1	89.9	90.2	90.1	89.5	89.0	88.6	88.7	90.5		411
412	صيانة وخدمات المسكن	93.3	93.2	93.3	93.3	92.4	93.3	93.3	93.3	93.3	92.9	93.0		412
413	امدادات المياه والكهرباء	89.7	88.8	87.4	67.2	63.5	79.0	84.4	89.0	66.2	60.2	90.5		413
414	الوقود (البنزين و النفط و الغاز)	98.8	97.3	96.7	97.1	97.0	96.8	96.5	96.6	97.0	98.1	96.0		414
5	التجهيزات والمعدات المنزلية والصيانة	92.5	93.5	93.6	93.6	93.4	93.4	93.4	92.9	92.9	92.7	92.5		5
51	الاثاث والتجهيزات	86.0	86.0	86.0	87.5	87.6	87.2	86.5	86.2	86.1	86.1	86.1		51
52	الاجهزة المنزلية	92.5	94.2	94.2	94.3	93.6	93.5	93.5	93.0	92.9	92.8	92.3		52
6	الصحة	116.6	117.1	118.3	118.4	118.6	118.9	117.6	116.8	116.9	116.8	116.5		6
7	النقل	90.9	88.2	88.6	90.2	88.6	90.4	89.7	90.3	94.2	92.8	92.5		7
8	الاتصال	116.8	113.6	111.2	111.0	111.6	112.1	112.8	113.6	113.2	113.7	114.0		8
9	الترفيه والثقافة	98.6	97.4	96.8	95.4	96.0	94.9	94.5	93.0	90.2	91.7	92.2		9
10	التعليم	113.6	113.6	115.8	116.4	116.3	116.3	116.3	116.4	116.3	116.3	116.3		10
11	المطاعم	97.6	97.6	97.8	97.8	98.0	98.0	98.0	98.6	97.9	97.9	95.9		11
12	السلع والخدمات المتنوعة	91.7	93.1	93.0	91.5	92.2	94.4	95.0	97.5	99.7	99.4	99.5		12
0	الرقم القياسي العام	95.6	94.8	95.6	95.9	95.7	95.7	95.9	95.7	95.9	95.7	96.2		0

الرقم القياسي لأسعار المستهلك لمحافظة أربيل لشهر تشرين الثاني / 2019

	Divisions	كانون الاول	تشرين الثاني	تشرين الاول	أيلول	أب	تموز	حزيران	ايار	نيسان	آذار	شباط	كانون الثاني	القسم / المجموعة الرئيسية / المجموعة الفرعية	
		Dec	Nov	Oct	Sep	Aug	July	June	May	April	Mar	Feb	Jan		
		2019	2019	2019	2019	2019	2019	2019	2019	2019	2019	2019	2019		
1	Food and Non-Alcoholic Beverages		92.1	92.3	90.5	85.6	88.2	90.3	91.0	92.2	95.1	90.5	89.8	الاغذية والمشروبات غير الكحولية	1
11	Food		93.0	93.2	90.9	86.3	88.9	90.9	91.4	92.6	95.1	90.8	90.0	الاغذية	11
111	Cereals and their products		97.4	97.4	97.4	97.4	97.4	97.4	97.4	97.4	97.4	97.4	97.4	الخبز والحبوب	111
112	Meats		94.7	94.8	93.2	88.8	93.2	92.3	92.2	92.2	91.7	86.3	88.4	اللحوم	112
113	Fish		81.5	85.3	79.3	79.3	79.5	85.5	80.4	81.1	76.1	70.3	67.3	الأسماك	113
114	Yogurt, Cheese and Eggs		73.4	82.1	82.5	82.4	81.4	91.2	88.4	88.4	87.7	91.1	87.0	الثلبن والجبن والبيض	114
115	Oils and Fats		98.7	98.8	98.8	99.1	99.0	99.6	99.5	99.5	99.6	100.0	100.1	الزيوت والدهون	115
116	Fruits		86.8	93.9	91.8	81.4	83.5	85.0	95.4	94.4	93.5	88.8	92.1	الفواكه	116
117	Vegetables		102.0	93.0	87.6	75.9	82.1	86.9	86.0	93.0	110.2	95.9	88.5	الخضراوات	117
118	Sugar and Sugar Products		92.0	92.0	91.5	91.1	91.1	91.0	89.2	89.2	89.2	89.2	89.2	السكر والمنتجات السكرية	118
119	Other Food Products		101.9	101.9	96.9	96.9	96.9	97.7	93.0	93.0	93.0	93.0	92.8	منتجات الاغذية الاخرى	119
12	Non-Alcoholic Beverages		111.3	111.3	111.3	111.3	111.3	115.1	116.8	116.8	116.8	116.8	121.2	المشروبات غير الكحولية	12
2	Alcoholic beverages & Tobacco		129.7	129.7	129.7	129.7	129.7	129.7	129.7	129.7	129.7	129.7	129.7	المشروبات الكحولية و التبغ	2
3	Clothes and Footwear		91.5	91.3	91.6	91.6	91.5	92.1	92.2	92.3	92.1	89.4	89.6	الملابس والاحذية	3
31	Clothes		88.4	88.2	88.5	88.5	88.4	89.1	89.3	89.3	89.0	86.0	86.2	الملابس	31
311	Cloth Fabrics		101.7	101.7	101.7	101.7	101.7	101.7	101.7	101.7	101.5	98.6	98.3	مواد الملابس	311
312	Sewing Clothes Services		98.4	98.4	98.4	98.4	98.4	98.8	93.8	93.8	93.8	93.8	93.8	خدمات خياطة الملابس	312
313	Men's Readymade Wear		91.4	91.3	91.3	91.3	91.4	91.4	91.4	91.4	91.4	85.0	85.0	ملابس رجالية جاهزة	313
314	Ladies' Readymade Wear		75.1	75.1	75.1	75.1	75.1	75.3	75.6	75.7	74.8	74.4	74.4	ملابس نسائية جاهزة	314
315	Children's Readymade Wear		79.4	78.3	80.5	80.5	80.0	84.5	87.4	87.4	87.2	87.2	87.3	ملابس اطفال جاهزة	315
316	Clothes Cleaning		100.0	100.0	100.0	100.0	100.0	100.0	100.0	100.0	100.0	100.0	100.0	تنظيف الملابس	316
32	Footwear		109.5	109.5	109.5	109.5	109.5	109.5	109.5	109.5	109.5	109.5	109.7	الاحذية	32

تابع

رقم	Divisions	كانون الاول	تشرين الثاني	تشرين الاول	أيلول	أب	تموز	حزيران	ايار	نيسان	آذار	شباط	كانون الثاني	القسم / المجموعة الرئيسية / المجموعة الفرعية	رقم
		Dec	Nov	Oct	Sep	Aug	July	June	May	April	Mar	Feb	Jan		
		2019	2019	2019	2019	2019	2019	2019	2019	2019	2019	2019	2019		
4	Housing (Rent, Water, Electricity & LPG)		87.8	85.6	85.5	89.3	88.1	87.8	84.7	84.3	87.2	88.0	90.3	السكن (الإيجار ، المياه ، الكهرباء ، الغاز)	4
411	Rent		83.5	83.6	84.1	84.2	84.5	85.4	85.4	84.7	84.5	84.6	84.3	الإيجار	411
412	House Maintenance and Services		93.1	93.1	93.1	93.1	93.1	93.1	93.1	93.1	93.1	93.1	93.1	صيانة وخدمات المسكن	412
413	Electricity and Water Supply		145.7	111.4	110.4	154.7	138.8	125.6	88.9	90.7	131.9	140.5	163.3	امدادات المياه والكهرباء	413
414	Fuels(gasoline, kerosene and LPG)		88.0	93.9	90.2	90.2	89.9	90.8	90.8	89.9	88.6	88.4	92.7	الوقود (البنزين و النفط و الغاز)	414
5	House Supplies , Appliances & Maintenance		98.8	98.8	99.1	99.1	99.1	99.1	99.1	99.5	99.5	99.5	98.9	التجهيزات والمعدات المنزلية والصيانة	5
51	Furniture & Equipment		77.8	77.8	77.8	77.8	77.8	79.8	80.9	81.5	77.6	77.8	77.9	الأثاث والتجهيزات	51
52	Home Appliances		98.8	98.8	99.1	99.1	99.1	99.1	99.1	99.5	99.5	99.5	98.9	الأجهزة المنزلية	52
6	Health		115.0	115.0	115.0	115.0	115.0	115.0	114.8	115.4	115.4	114.6	113.9	الصحة	6
7	Transportation		97.2	97.5	98.4	96.5	94.7	94.7	95.0	99.2	94.2	94.3	96.8	النقل	7
8	Communications		121.2	121.2	119.5	119.4	116.1	116.1	114.9	114.4	114.3	117.3	117.3	الاتصال	8
9	Recreation and Culture		86.0	86.3	86.6	88.2	89.7	91.3	92.3	93.2	96.1	98.4	98.8	الترفيه والثقافة	9
10	Education		102.8	102.8	102.8	103.0	103.0	103.0	103.0	103.0	101.3	101.3	101.4	التعليم	10
11	Restaurants		101.3	101.3	101.3	101.6	101.6	101.7	101.7	101.7	101.7	101.7	101.7	المطاعم	11
12	Misc. Services and Goods		97.1	96.1	96.9	92.1	90.1	88.8	87.0	87.2	87.8	88.5	85.8	السلع والخدمات المتنوعة	12
0	General Index Number		98.2	97.8	97.4	96.5	96.3	96.7	96.2	97.5	97.7	96.8	97.4	الرقم القياسي العام	0

الرقم القياسي لأسعار المستهلك لمحافظة السليمانية لشهر تشرين الثاني/ 2019

ت	القسم / المجموعة الرئيسية / المجموعة الفرعية	كانون الثاني	شباط	اذار	نيسان	ايار	حزيران	تموز	اب	ايلول	تشرين الاول	تشرين الثاني	كانون الاول	Divisions
		Jan	Feb	Mar	April	May	June	July	Aug	Sep	Oct	Nov	Dec	
		2019	2019	2019	2019	2019	2019	2019	2019	2019	2019	2019	2019	
1	الاغذية والمشروبات غير الكحولية	91.5	90.7	93.9	101.8	102.3	95.2	100.3	97.8	93.3	92.6	91.6		Food and Non-Alcoholic Beverages
11	الاغذية	90.5	89.8	93.0	101.3	101.9	94.4	99.8	97.1	92.5	91.7	90.7		Food
111	الخبز والحبوب	95.6	95.6	95.3	164.1	164.7	129.8	164.1	148.9	118.3	106.9	99.2		Cereals and their products
112	اللحوم	86.4	86.4	86.5	85.6	86.5	85.6	85.6	85.6	85.6	85.6	85.6		Meats
113	الاسماك	58.8	58.8	58.8	58.8	60.7	58.8	58.8	58.8	58.8	58.8	58.8		Fish
114	اللبن والجبن والبيض	90.4	86.1	86.6	86.9	86.3	87.4	87.4	87.1	87.0	90.7	87.1		Yogurt, Cheese and Eggs
115	الزيوت والدهون	91.8	91.8	91.8	91.7	90.8	90.8	90.8	91.7	91.7	103.7	103.7		Oils and Fats
116	الفواكه	85.8	85.6	85.6	86.5	88.4	86.8	86.8	86.3	86.5	87.0	88.9		Fruits
117	الخضراوات	103.1	101.0	119.2	106.1	105.0	97.1	97.1	96.2	96.6	97.6	98.7		Vegetables
118	السكر والمنتجات السكرية	101.1	101.1	101.1	101.1	102.8	101.1	101.1	101.1	101.1	101.1	101.1		Sugar and Sugar Products
119	منتجات الاغذية الاخرى	124.3	124.8	124.3	124.8	129.0	124.8	124.8	124.8	124.8	124.9	125.0		Other Food Products
12	المشروبات غير الكحولية	114.1	113.8	113.8	113.8	113.5	113.8	113.8	113.8	113.8	113.8	113.8		Non-Alcoholic Beverages
2	المشروبات الكحولية و التبغ	101.3	101.3	101.3	101.3	100.0	101.3	101.3	101.3	101.3	101.3	101.6		Alcoholic beverages & Tobacco
3	الملابس والاحذية	91.2	90.2	91.2	91.7	92.8	91.8	91.8	91.7	91.7	91.7	91.6		Clothes and Footwear
31	الملابس	111.8	111.6	110.8	111.6	112.1	111.9	111.9	113.1	113.6	114.8	114.6		Clothes
311	مواد الملابس	97.1	97.1	97.6	97.6	99.5	98.3	98.3	97.6	97.6	100.2	100.2		Cloth Fabrics
312	خدمات خياطة الملابس	93.5	93.5	93.5	95.9	100.1	99.2	99.2	95.9	95.9	95.9	95.9		Sewing Clothes Services
313	ملابس رجالية جاهزة	90.8	90.6	88.9	90.5	91.7	91.1	91.1	93.7	94.1	94.1	94.1		Men's Readymade Wear
314	ملابس نسائية جاهزة	62.5	62.3	62.2	61.7	61.3	61.7	61.7	61.8	62.6	62.8	62.8		Ladies' Readymade Wear
315	ملابس اطفال جاهزة	65.8	65.8	65.8	65.8	66.4	65.8	65.8	65.8	65.8	65.8	65.1		Children's Readymade Wear
316	تنظيف الملابس	124.1	124.1	124.1	124.1	122.5	124.1	124.1	124.1	124.1	124.1	124.1		Clothes Cleaning
32	الاحذية	92.3	91.3	92.3	92.8	95.7	92.8	92.8	92.8	92.8	92.8	92.8		Footwear

تابع

رقم	Divisions	كانون الاول	تشرين الثاني	تشرين الاول	أيلول	أب	تموز	حزيران	ايار	نيسان	أذار	شباط	كانون الثاني	القسم / المجموعة الرئيسية / المجموعة الفرعية	رقم
		Dec	Nov	Oct	Sep	Aug	July	June	May	April	Mar	Feb	Jan		
		2019	2019	2019	2019	2019	2019	2019	2019	2019	2019	2019	2019		
4	Housing (Rent, Water, Electricity & LPG)		94.8	87.9	87.8	91.6	91.4	89.8	88.8	88.8	92.3	93.6	94.4	1 السكن (الإيجار ، المياه ، الكهرباء، الغاز)	4
411	Rent		90.3	85.9	85.3	85.4	86.4	86.4	86.6	86.4	86.8	88.6	89.4	الإيجار	411
412	House Maintenance and Services		78.0	78.0	78.9	78.9	78.9	78.9	76.9	78.9	78.9	78.8	78.9	صيانة وخدمات المسكن	412
413	Electricity and Water Supply		141.1	86.5	87.2	141.1	129.4	107.3	92.7	93.0	137.2	137.2	141.1	امدادات المياه والكهرباء	413
414	Fuels(gasoline, kerosene and LPG)		104.9	104.9	105.8	104.9	104.9	104.9	105.5	104.7	105.6	105.9	105.6	الوقود(البنزين و النفط و الغاز)	414
5	House Supplies , Appliances & Maintenance		89.2	89.6	89.8	89.8	90.9	90.9	90.9	90.3	90.3	90.3	88.5	التجهيزات والمعدات المنزلية والصيانة	5
51	Furniture & Equipment		89.8	89.3	89.6	89.6	90.4	90.4	90.2	88.6	88.6	88.5	88.5	الأثاث والتجهيزات	51
52	Home Appliances		88.7	89.9	90.0	89.9	91.3	91.3	91.6	91.9	91.8	91.8	88.5	الأجهزة المنزلية	52
6	Health		111.0	111.0	111.0	111.0	112.5	115.6	115.2	112.5	112.5	111.7	111.3	الصحة	6
7	Transportation		88.9	89.3	92.1	84.6	84.6	89.3	85.2	85.1	85.3	85.4	89.4	النقل	7
8	Communications		109.0	107.7	107.9	108.6	109.3	109.3	109.5	108.1	108.7	111.5	118.9	الاتصال	8
9	Recreation and Culture		103.3	102.4	97.5	102.0	105.0	105.0	106.9	104.9	105.6	104.5	106.7	الترفيه والثقافة	9
10	Education		126.7	126.7	126.7	126.7	126.5	126.5	126.5	126.8	126.8	119.7	119.7	التعليم	10
11	Restaurants		94.2	94.2	94.2	94.2	92.7	92.7	92.7	93.4	93.4	92.8	92.8	المطاعم	11
12	Misc. Services and Goods		98.5	99.1	99.4	98.9	96.1	96.1	93.5	92.6	94.2	93.9	93.1	السلع والخدمات المتنوعة	12
0	General Index Number		93.7	92.9	93.5	93.8	94.5	94.0	94.8	94.2	92.9	92.2	93.6	الرقم القياسي العام	0

الرقم القياسي لأسعار المستهلك لمحافظة دهوك لشهر تشرين الثاني / 2019

ت	القسم / المجموعة الرئيسية / المجموعة الفرعية	كانون الثاني	شباط	آذار	نيسان	ايار	حزيران	تموز	أب	أيلول	تشرين الأول	تشرين الثاني	كانون الأول
		Jan	Feb	Mar	April	May	June	July	Aug	Sep	Oct	Nov	Dec
		2019	2019	2019	2019	2019	2019	2019	2019	2019	2019	2019	2019
1	Food and Non-Alcoholic Beverages	90.2	90.4	93.0	90.6	93.6	93.0	90.7	89.7	90.0	90.5	91.1	
11	الاغذية	93.0	93.0	95.6	93.3	95.7	94.3	91.9	90.5	90.9	91.3	91.3	
111	الخبز والحبوب	102.6	102.6	102.4	102.3	103.0	102.6	102.5	102.3	102.6	102.8	101.4	
112	اللحوم	88.6	88.7	89.1	86.3	93.8	93.0	91.2	91.6	91.5	90.8	90.5	
113	الاسماك	90.9	90.3	92.0	94.0	97.0	98.3	95.0	94.4	94.5	92.2	90.1	
114	اللبين والجبن والبيض	86.7	86.0	86.2	84.4	85.3	88.8	89.1	90.4	91.1	93.7	97.4	
115	الزيوت والدهون	96.6	96.6	96.7	96.2	97.5	97.6	97.2	97.2	97.3	98.1	98.4	
116	الفواكه	69.5	70.1	71.3	72.4	76.7	79.4	75.7	72.9	72.4	74.1	73.8	
117	الخضراوات	89.0	88.5	99.7	92.7	93.1	87.6	80.8	76.3	77.2	77.6	80.2	
118	السكر والمنتجات السكرية	98.4	99.6	99.6	99.2	100.8	102.3	102.2	102.2	102.3	102.4	102.9	
119	منتجات الاغذية الاخرى	93.5	93.4	93.4	93.2	94.1	93.1	91.7	90.8	90.4	89.6	89.3	
12	المشروبات غير الكحولية	122.1	128.3	128.3	127.2	133.4	133.4	133.1	132.9	132.9	132.0	131.0	
2	المشروبات الكحولية و التبغ	138.7	138.7	138.7	138.7	138.7	138.7	138.7	138.7	138.7	138.7	126.0	
3	الملابس والاحذية	102.9	100.9	102.9	103.2	104.6	103.3	102.9	104.8	103.9	103.0	103.7	
31	الملابس	106.0	103.8	106.2	106.4	107.7	106.2	105.8	108.0	107.0	106.0	106.7	
311	مواد الملابس	132.5	126.9	128.2	128.2	128.2	128.2	128.1	133.5	132.5	131.9	133.6	
312	خدمات خياطة الملابس	139.2	137.4	146.9	144.9	142.2	142.2	142.2	142.2	141.5	141.5	141.5	
313	ملابس رجالية جاهزة	108.0	106.5	109.0	108.9	111.5	110.0	109.6	111.1	109.7	108.9	109.0	
314	ملابس نسائية جاهزة	66.7	66.6	67.9	68.4	69.5	68.6	68.3	69.5	68.7	67.1	67.4	
315	ملابس اطفال جاهزة	89.5	87.3	90.8	92.0	92.8	88.0	87.2	88.6	88.1	86.6	88.2	
316	تنظيف الملابس	79.3	79.3	79.3	79.3	83.1	83.1	83.1	83.1	83.1	83.1	83.1	
32	الاحذية	89.8	89.0	89.1	89.9	91.6	91.5	90.9	91.4	90.8	90.8	91.3	

تابع

ت	القسم / المجموعة الرئيسية / المجموعة الفرعية	كانون الثاني	شباط	آذار	نيسان	ايار	حزيران	تموز	أب	أيلول	تشرين الأول	تشرين الثاني	كانون الأول	
		Jan	Feb	Mar	April	May	June	July	Aug	Sep	Oct	Nov	Dec	
		2019	2019	2019	2019	2019	2019	2019	2019	2019	2019	2019	2019	
4	Housing(Rent, Water, Electricity & LPG)	111.7	110.9	109.4	108.7	106.4	110.5	108.1	108.1	107.0	104.6	107.9		4 السكن (الأيجار ، المياه ، الكهرباء ، الغاز)
411	Rent	109.5	107.5	107.0	106.2	106.1	106.1	105.0	105.2	103.4	103.6	103.5		411 الأيجار
412	House Maintenance and Services	123.1	123.1	123.1	123.2	123.2	123.2	123.3	123.3	123.3	123.3	123.6		412 صيانة وخدمات المسكن
413	Electricity and Water Supply	144.7	148.1	141.2	134.3	116.9	162.0	142.6	141.2	141.2	113.6	148.1		413 امدادات المياه والكهرباء
414	Fuels(gasoline, kerosene and LPG)	95.5	95.5	92.7	94.7	90.8	90.8	91.2	91.2	91.2	91.4	92.3		414 الوقود(البنزين و النفط و الغاز)
5	House Supplies , Appliances & Maintenance	89.4	89.4	89.8	89.9	88.1	88.2	88.2	88.4	88.0	88.0	87.9		5 التجهيزات والمعدات المنزلية والصيانة
51	Furniture & Equipment	95.5	95.5	95.8	95.8	94.1	94.0	94.0	94.1	93.9	94.1	93.3		51 الأثاث والتجهيزات
52	Home Appliances	89.4	89.4	89.8	89.9	88.1	88.2	88.2	88.4	88.0	88.0	87.9		52 الأجهزة المنزلية
6	Health	132.5	132.5	135.3	135.7	132.1	132.7	132.7	131.7	132.3	132.0	130.3		6 الصحة
7	Transportation	83.3	83.1	85.3	84.3	84.1	84.9	91.1	91.2	91.1	91.8	91.5		7 النقل
8	Communications	111.3	111.3	111.1	110.8	110.1	110.9	114.0	113.6	112.6	112.3	111.6		8 الاتصال
9	Recreation and Culture	81.5	80.7	79.9	79.7	80.2	80.3	81.4	83.1	81.8	79.4	80.4		9 الترفيه والثقافة
10	Education	123.1	123.1	118.9	118.9	119.0	119.0	119.0	119.0	119.0	119.0	119.0		10 التعليم
11	Restaurants	100.1	100.1	100.1	100.1	102.4	102.4	102.4	102.4	99.2	99.2	89.8		11 المطاعم
12	Misc. Services and Goods	99.6	99.8	99.8	99.8	98.8	100.7	101.7	104.5	105.6	105.8	106.2		12 السلع والخدمات المتنوعة
0	General Index Number	96.8	96.5	97.5	96.5	96.8	97.6	98.1	98.3	98.0	97.6	98.0		0 الرقم القياسي العام

معدل التغير الشهري لإقليم كردستان لست اشهر الاولى / 2019

#	Division	حزيران	أيار		أيار	نيسان		نيسان	آذار		آذار	شباط		شباط	كانون الثاني		كانون الثاني	كانون الأول	الأقسام الرئيسية	ت	
		معدل التضخم	June 2019	May 2019	معدل التضخم	May 2019	April 2019	معدل التضخم	April 2019	March 2019	معدل التضخم	March 2019	Feb 2019	معدل التضخم	Feb 2019	Jan 2019	معدل التضخم	Jan 2019			Dec 2018
1	Food and Non-Alcoholic Beverages	-1.3	92.9	96.4	0.4	96.4	96.0	1.9	96.0	94.1	3.9	94.1	90.6	0.0	90.6	90.6	-2.3	90.6	92.7	الأغذية والمشروبات غير الكحولية	01
2	Alcoholic Beverages & Tobacco	0.5	119.5	118.9	-0.5	118.9	119.5	0.0	119.5	119.5	0.0	119.5	119.5	0.0	119.5	119.5	-3.0	119.5	123.2	المشروبات الكحولية و التبغ	02
3	Clothes and Footwear	-0.8	94.3	95.0	0.8	95.0	94.3	0.4	94.3	93.9	2.0	93.9	92.1	-1.0	92.1	93.0	-0.5	93.0	93.5	الملابس والأحذية	03
4	Housing(Rent, Water, Electricity & LPG)	2.7	93.3	90.9	-0.3	90.9	91.2	-2.9	91.2	94.0	-1.2	94.0	95.1	-1.4	95.1	96.4	2.7	96.4	93.9	السكن (الإيجار ، المياه ، الكهرباء، الغاز)	04
5	House Supplies , Appliances & Maintenance	0.0	93.4	93.4	-0.3	93.4	93.6	0.0	93.6	93.6	0.1	93.6	93.5	1.0	93.5	92.5	-0.5	92.5	92.9	التجهيزات والمعدات المنزلية والصيانة	05
6	Health	-0.8	118.9	118.6	0.2	118.6	118.4	0.1	118.4	118.3	1.0	118.3	117.1	0.4	117.1	116.6	-0.6	116.6	117.3	الصحة	06
7	Transportation	-0.2	90.4	88.6	-1.7	88.6	90.2	1.8	90.2	88.6	0.4	88.6	88.2	-2.9	88.2	90.9	-0.4	90.9	91.3	النقل	07
8	Communications	0.4	112.1	111.6	0.6	111.6	111.0	-0.2	111.0	111.2	-2.1	111.2	113.6	-2.7	113.6	116.8	6.4	116.8	109.8	الاتصال	08
9	Recreation and Culture	-1.2	94.9	96.0	0.6	96.0	95.4	-1.4	95.4	96.8	-0.6	96.8	97.4	-1.2	97.4	98.6	0.1	98.6	98.4	الترفيه والثقافة	09
10	Education	0.0	116.3	116.3	-0.1	116.3	116.4	0.5	116.4	115.8	1.9	115.8	113.6	0.0	113.6	113.6	0.0	113.6	113.6	التعليم	10
11	Restaurants	0.0	98.0	98.0	0.2	98.0	97.8	0.0	97.8	97.8	0.2	97.8	97.6	0.0	97.6	97.6	0.1	97.6	97.5	المطاعم	11
12	Misc. Services and Goods	2.4	94.4	92.2	0.7	92.2	91.5	-1.6	91.5	93.0	-0.2	93.0	93.1	1.5	93.1	91.7	3.3	91.7	88.8	السلع والخدمات المتنوعة	12
0	General Index Number	0.1	95.7	95.7	-0.2	95.7	95.9	0.3	95.9	95.6	0.9	95.6	94.8	-0.9	94.8	95.6	0.1	95.6	95.5	الرقم القياسي العام	00

الرقم القياسي لأسعار المستهلك في إقليم كردستان لشهر تشرين الثاني / 2019

معدل التغير الشهري لإقليم كردستان لشهر تشرين الثاني / 2019

#	Division	كانون الاول		inflat on rate	تشرين الثاني		inflat on rate	تشرين الاول		inflat on rate	ايلول		inflat on rate	اب		inflat on rate	تموز		inflat on rate	حزيران		الاقسام الرئيسية	ت
		Dec	Nov		Nov	Oct		Oct	Sep		Aug	Aug		July	July		June						
		2019	2019		2019	2019		2019	2019		2019	2019		2019	2019		2019						
1	Food and Non-Alcoholic Beverages			-0.4	91.7	92.0	0.5	92.0	91.6	-0.1	91.6	91.6	-2.4	91.6	93.9	1.0	93.9	92.9	الاغذية والمشروبات غير الكحولية	1			
2	Alcoholic Beverages & Tobacco			-2.1	117.0	119.5	0.0	119.5	119.5	0.0	119.5	119.5	0.0	119.5	119.5	0.0	119.5	119.5	المشروبات الكحولية و التبغ	2			
3	Clothes and Footwear			0.2	94.0	93.9	-0.3	93.9	94.2	-0.2	94.2	94.3	0.4	94.3	94.0	-0.3	94.0	94.3	الملابس والأحذية	3			
4	Housing, Water ,Electricity& LPG			4.8	94.9	90.5	-0.4	90.5	90.9	-3.4	90.9	94.1	0.5	94.1	93.6	0.3	93.6	93.3	السكن ، المياه ، الكهرباء، الغاز	4			
5	House Supplies , Appliances & Maintenance			-0.4	92.5	92.9	0.0	92.9	92.9	-0.1	92.9	92.9	-0.4	92.9	93.4	0.0	93.4	93.4	التجهيزات والمعدات المنزلية والصيانة	5			
6	Health			-0.3	116.5	116.8	-0.1	116.8	116.9	0.1	116.9	116.8	-0.7	116.8	117.6	-1.1	117.6	118.9	الصحة	6			
7	Transportation			-0.3	92.5	92.8	-1.4	92.8	94.2	4.3	94.2	90.3	0.7	90.3	89.7	-0.8	89.7	90.4	النقل	7			
8	Communications			0.3	114.0	113.7	0.4	113.7	113.2	-0.4	113.2	113.6	0.8	113.6	112.8	0.6	112.8	112.1	الاتصال	8			
9	Recreation and Culture			0.5	92.2	91.7	1.6	91.7	90.2	-3.0	90.2	93.0	-1.6	93.0	94.5	-0.4	94.5	94.9	الترفيه والثقافة	9			
10	Education			0.0	116.3	116.3	0.0	116.3	116.3	-0.1	116.3	116.4	0.1	116.4	116.3	0.0	116.3	116.3	التعليم	10			
11	Restaurants			-2.0	95.9	97.9	0.0	97.9	97.9	-0.8	97.9	98.6	0.6	98.6	98.0	0.0	98.0	98.0	المطاعم	11			
12	Misc. Services and Goods			0.1	99.5	99.4	-0.3	99.4	99.7	2.3	99.7	97.5	2.6	97.5	95.0	0.7	95.0	94.4	السلع والخدمات المتنوعة	12			
0	General Index Number			0.6	96.2	95.7	-0.2	95.7	95.9	0.2	95.9	95.7	-0.2	95.7	95.9	0.2	95.9	95.7	المعدل العام	0			

معدل التغير السنوي لإقليم كردستان لست اشهر الأولى / 2019

#	Divisions	معدل التضخم	حزيران	حزيران	معدل التضخم	آيار	آيار	معدل التضخم	نيسان	نيسان	معدل التضخم	آذار	آذار	معدل التضخم	شباط	شباط	معدل التضخم	كانون الثاني	كانون الثاني	القسم / المجموعة الرئيسية / المجموعة الفرعية	
			June	June		May	May		April	April		Mar	Mar		Feb	Feb		Jan	Jan		
			2019	2018		2019	2018		2019	2018		2019	2018		2019	2018		2019	2018		
01	Food and Non-Alcoholic Beverages	2.3	92.9	90.9	6.2	96.4	90.7	4.7	96.0	91.7	2.9	94.1	91.5	-0.9	90.6	91.4	-1.0	90.6	91.6	الاغذية والمشروبات غير الكحولية	01
02	Alcoholic Beverages & Tobacco	-3.0	119.5	123.2	-3.5	118.9	123.2	-3.0	119.5	123.2	-3.0	119.5	123.2	-3.0	119.5	123.2	0.4	119.5	119.0	المشروبات الكحولية والتبغ	02
03	Clothes and Footwear	4.9	94.3	89.9	5.3	95.0	90.3	5.3	94.3	89.5	5.2	93.9	89.3	2.6	92.1	89.8	3.1	93.0	90.2	الملابس والأحذية	03
04	Housing(Rent, Water, Electricity & LPG)	-7.4	93.3	100.8	-5.9	90.9	96.7	-5.3	91.2	96.3	2.8	94.0	91.4	2.7	95.1	92.6	2.7	96.4	93.9	السكن (الإيجار ، المياه ، الكهرباء ، الغاز)	04
05	House Supplies , Appliances & Maintenance	-0.4	93.4	93.7	-0.9	93.4	94.2	-0.3	93.6	93.9	-0.4	93.6	94.0	-0.6	93.5	94.1	-2.0	92.5	94.4	التجهيزات والمعدات المنزلية والصيانة	05
06	Health	1.0	118.9	117.7	0.9	118.6	117.5	0.8	118.4	117.4	1.4	118.3	116.7	0.3	117.1	116.7	0.6	116.6	115.9	الصحة	
07	Transportation	0.7	90.4	89.8	-1.3	88.6	89.8	4.1	90.2	86.6	1.3	88.6	87.5	4.8	88.2	84.2	8.1	90.9	84.1	النقل	07
08	Communications	7.9	112.1	103.9	10.9	111.6	100.7	10.2	111.0	100.7	12.4	111.2	99.0	14.8	113.6	99.0	25.5	116.8	93.0	الاتصال	08
09	Recreation and Culture	1.9	94.9	93.1	2.7	96.0	93.4	2.8	95.4	92.8	4.0	96.8	93.0	11.0	97.4	87.7	25.7	98.6	78.4	الترفيه والثقافة	09
10	Education	0.6	116.3	115.6	0.0	116.3	116.2	0.1	116.4	116.2	-0.4	115.8	116.2	-2.2	113.6	116.2	-3.9	113.6	118.2	التعليم	10
11	Restaurants	-1.5	98.0	99.5	-1.5	98.0	99.5	-1.6	97.8	99.4	-1.6	97.8	99.4	-1.8	97.6	99.4	7.0	97.6	91.2	المطاعم	11
12	Misc. services and Goods	4.4	94.4	90.4	0.2	92.2	92.0	-0.4	91.5	91.9	1.0	93.0	92.0	0.8	93.1	92.4	-1.4	91.7	93.0	السلع والخدمات المتنوعة	12
	General Index Number	0.4	95.7	95.3	1.2	95.7	94.6	2.0	95.9	94.1	1.4	95.6	94.4	1.2	94.8	93.6	2.3	95.6	93.5	الرقم القياسي العام	00

معدل التغير السنوي لإقليم كردستان لشهر تشرين الثاني / 2019

#	Divisions	معدل التضخم	كانون الأول	كانون الأول	معدل التضخم	تشرين الثاني	تشرين الثاني	معدل التضخم	تشرين الأول	تشرين الأول	معدل التضخم	أيلول	أيلول	معدل التضخم	أب	أب	معدل التضخم	تموز	تموز	القسم / المجموعة الرئيسية / المجموعة الفرعية	ت
			Dec	Dec		Nov	Nov		Oct	Oct		Sep	Sep		Aug	Aug		July	July		
			2019	2018		2019	2018		2019	2018		2019	2018		2019	2018		2019	2018		
01	Food and Non-Alcoholic Beverages	-1.4			91.7	93.0	-2.1	92.0	94.0	-0.7	91.6	92.2	0.1	91.6	91.6	2.1	93.9	92.0	الأغذية والمشروبات غير الكحولية	01	
02	Alcoholic Beverages & Tobacco	-5.0			117.0	123.2	-3.0	119.5	123.2	-3.0	119.5	123.2	-3.0	119.5	123.2	-3.0	119.5	123.2	المشروبات الكحولية و التبغ	02	
03	Clothes and Footwear	1.0			94.0	93.1	2.6	93.9	91.5	3.8	94.2	90.7	5.4	94.3	89.5	5.1	94.0	89.4	الملابس والأحذية	03	
04	Housing, Water ,Electricity & LPG	0.2			94.9	94.7	-5.1	90.5	95.3	-6.8	90.9	97.5	-3.9	94.1	98.0	-8.7	93.6	102.6	السكن ، المياه ، الكهرباء ، الغاز	04	
05	House Supplies , Appliances & Maintenance	-0.7			92.5	93.1	-0.2	92.9	93.0	2.9	92.9	90.3	-0.6	92.9	93.5	0.3	93.4	93.1	التجهيزات والمعدات المنزلية والصيانة	05	
06	Health	2.2			116.5	113.9	-1.5	116.8	118.7	-0.6	116.9	117.6	-0.7	116.8	117.6	0.0	117.6	117.6	الصحة		
07	Transportation	0.2			92.5	92.4	0.0	92.8	92.9	3.9	94.2	90.7	0.2	90.3	90.2	0.4	89.7	89.4	النقل	07	
08	Communications	5.5			114.0	108.1	5.1	113.7	108.1	7.0	113.2	105.7	10.5	113.6	102.9	8.6	112.8	103.8	الاتصال	08	
09	Recreation and Culture	-0.5			92.2	92.6	0.4	91.7	91.4	-4.3	90.2	94.3	-1.3	93.0	94.2	0.4	94.5	94.1	الترفيه والثقافة	09	
10	Education	0.5			116.3	115.8	0.5	116.3	115.8	0.5	116.3	115.8	0.7	116.4	115.6	0.6	116.3	115.6	التعليم	10	
11	Restaurants	-1.6			95.9	97.5	0.4	97.9	97.5	0.4	97.9	97.5	-0.8	98.6	99.4	-1.5	98.0	99.5	المطاعم	11	
12	Misc. services and Goods	12.7			99.5	88.3	11.7	99.4	89.0	12.7	99.7	88.5	9.4	97.5	89.1	6.4	95.0	89.3	السلع والخدمات المتنوعة	12	
	General Index Number	0.7			96.2	95.6	-0.3	95.7	95.9	0.5	95.9	95.4	0.6	95.7	95.2	0.1	95.9	95.8	الرقم القياسي العام	00	

حقوق النشر محفوظة:

وزارة التخطيط / هيئة إحصاء الإقليم

للمزيد من المعلومات :

البريد الإلكتروني: Contact@krso.gov.krd

الصفحة الإلكترونية: www.krso.gov.krd

هاتف: 00964 (0)66 255 91 70