



حكومة إقليم كردستان
وزارة التخطيط
هيئة إحصاء إقليم كردستان

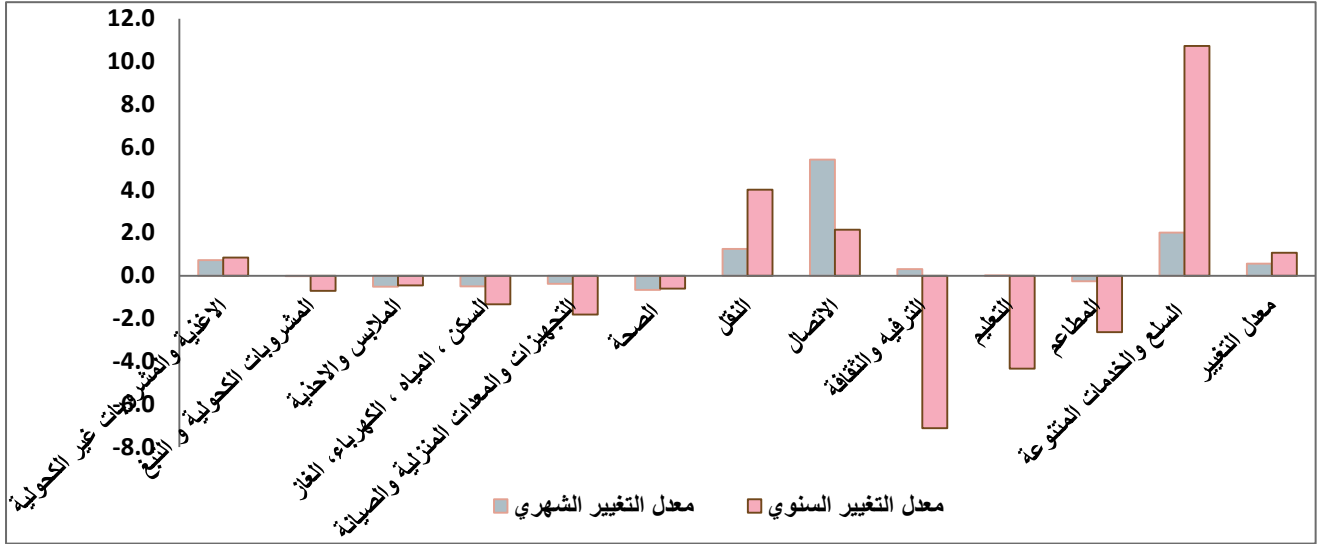
الرقم القياسي لأسعار المستهلك في إقليم كوردستان لشهر كانون الثاني /2020

قسم الأرقام القياسية
شباط / 2020

تحليل معدلات التضخم

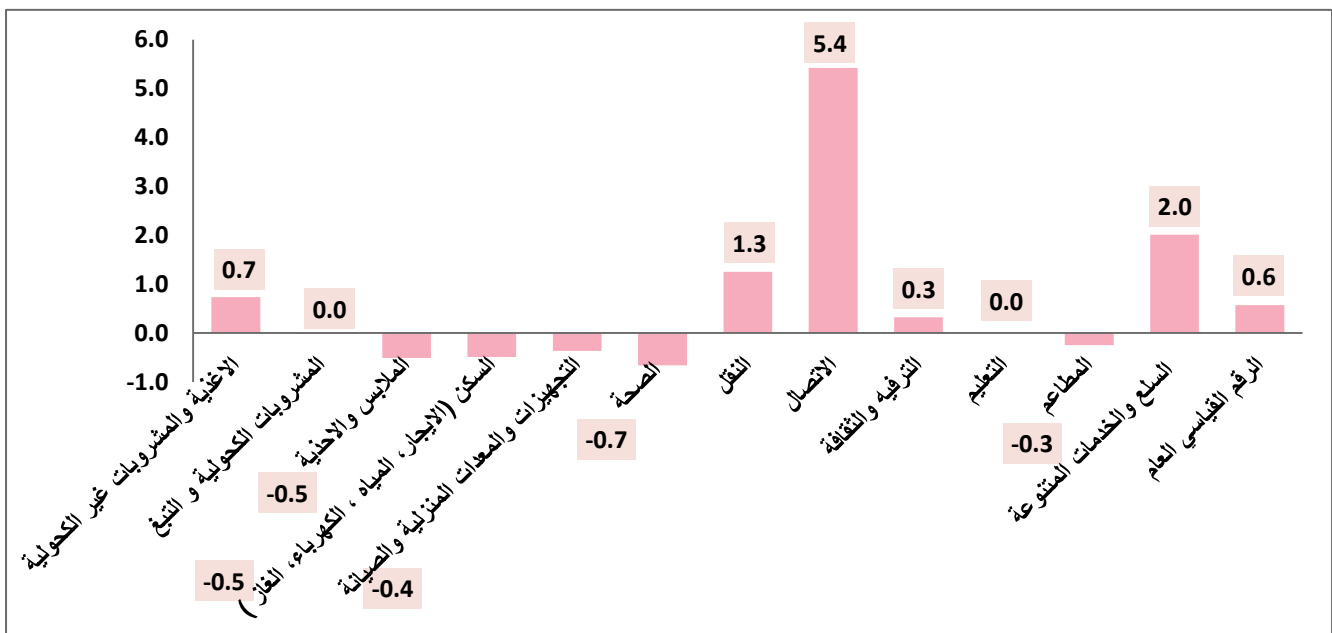
1- معدلات التضخم الشهرية

بلغ الرقم القياسي لشهر كانون الثاني 2020 في إقليم كردستان 96.6% مسجلاً ارتفاعاً بلغت نسبته 0.6% مقارنة مع شهر كانون الأول 2019 ، وسجل ارتفاع سنوي بنسبة 1.1% مقارنة مع شهر كانون الثاني من سنة 2019.



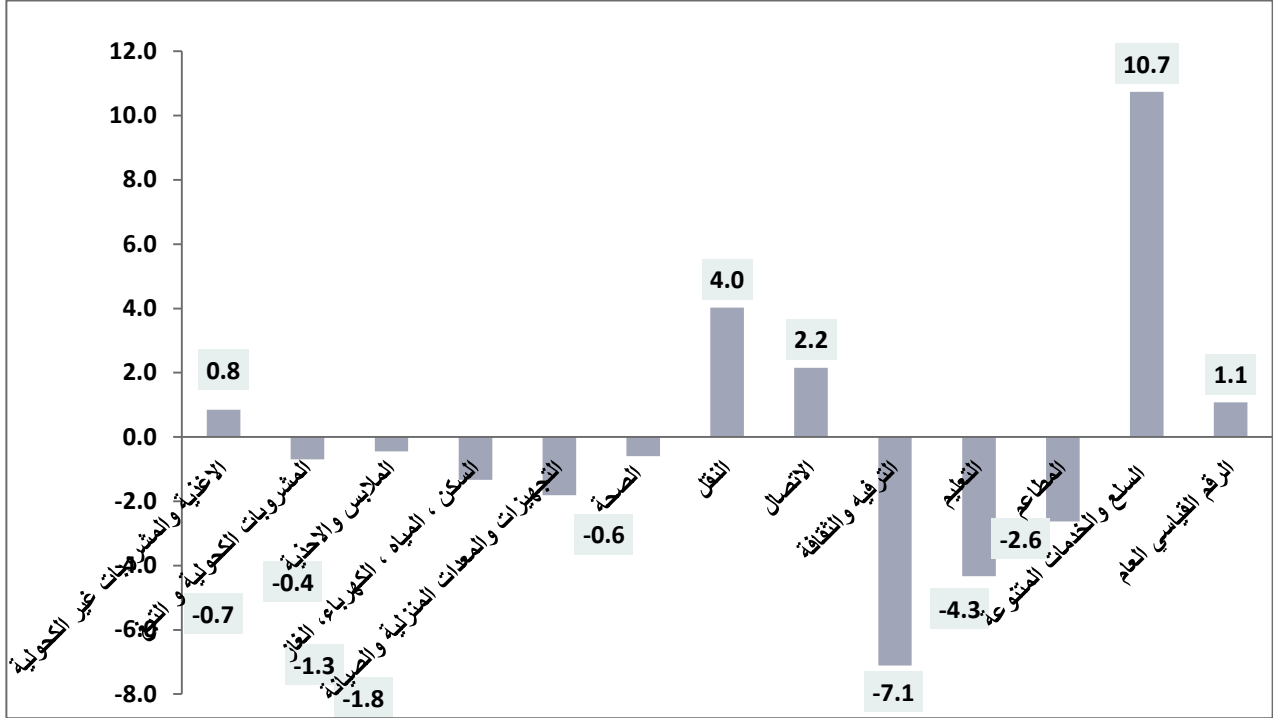
والسبب يعود إلى ارتفاع الأسعار في الأقسام التالية:

1. الاتصال بنسبة 5.4%،
2. السلع والخدمات المتنوعة بنسبة 2.0%،
3. النقل بنسبة 1.3%،
4. الاغذية والمشروبات غير الكحولية بنسبة 0.7%،
5. الترفيه والثقافة بنسبة 0.3%.



2- معدلات التضخم السنوية

بلغ الرقم القياسي العام لأسعار المستهلك لإقليم كردستان 96.6% لشهر كانون الثاني 2020 مسجلاً ارتفاعاً بنسبة 1.1% مع شهر كانون الثاني لسنة 2019.



والسبب يعود إلى ارتفاع الأسعار في الأقسام التالية:

1. السلع والخدمات المتنوعة بنسبة 10.7%،
2. النقل بنسبة 4.0%
3. إتصال بنسبة 2.2%،
4. الاغذية والمشروبات غير الكحولية بنسبة 0.8%.

3-معدلات التضخم بالمقارنة مع سنة 2012 (2012=100%)

الرقم القياسي لأسعار المستهلك لشهر كانون الثاني 2020 بلغ 96.6% أي إن المستوى العام للأسعار إنخفض بنسبة 3.4% عما هو عليه في سنة الاساس 2012 .

4-معدلات التضخم لمحافظة إقليم كردستان

الأرقام القياسية لمحافظة إقليم سجلت معدلات مختلفة لشهر كانون الثاني وكالاتي :

- I. محافظة أربيل (98.6%) سجل إرتفاعاً بنسبة 0.5%،
- I I. محافظة السليمانية (94.2%) سجل إرتفاعاً بنسبة 1.0%،
- III. محافظة دهوك (98.1%) سجل إنخفاضاً بنسبة 0.3%.

الجداول

الرقم القياسي لأسعار المستهلك لإقليم كردستان لشهر كانون الثاني / 2020

	Divisions	كانون الاول	تشرين الثاني	تشرين الاول	ايلول	اب	تموز	حزيران	ايار	نيسان	اذار	شباط	كانون الثاني	القسم / المجموعة الرئيسية / المجموعة الفرعية	
		Dec	Nov	Oct	Sep	Aug	Jul	June	May	April	Mar	Feb	Jan		
		2020	2020	2020	2020	2020	2020	2020	2020	2020	2020	2020	2020		
1	Food and Non-Alcoholic Beverages												91.4	الإغذية والمشروبات غير الكحولية	1
11	Food												90.9	الإغذية	11
111	Cereals and their products												95.3	الخبز والحبوب	111
112	Meats												89.6	اللحوم	112
113	Fish												74.1	الأسماك	113
114	Yogurt, Cheese and Eggs												86.0	اللبن والجبن والبيض	114
115	Oils and Fats												100.2	الزيوت والدهون	115
116	Fruits												83.7	الفواكه	116
117	Vegetables												97.3	الخضراوات	117
118	Sugar and Sugar Products												99.9	السكر والمنتجات السكرية	118
119	Other Food Products												109.6	منتجات الأغذية الأخرى	119
12	Non-Alcoholic Beverages												114.6	المشروبات غير الكحولية	12
2	Alcoholic beverages & Tobacco												118.7	المشروبات الكحولية و التبغ	2
3	Clothes and Footwear												92.6	الملابس والأحذية	3
31	Clothes												101.6	الملابس	31
311	Cloth Fabrics												96.3	مواد الملابس	311
312	Sewing Clothes Services												109.6	خدمات خياطة الملابس	312
313	Men's Readymade Wear												93.1	ملابس رجالية جاهزة	313
314	Ladies' Readymade Wear												75.8	ملابس نسائية جاهزة	314
315	Children's Readymade Wear												76.0	ملابس اطفال جاهزة	315
316	Clothes Cleaning												106.7	تنظيف الملابس	316
32	Footwear												98.5	الأحذية	32

تابع

ت	القسم / المجموعة الرئيسية / المجموعة الفرعية	كانون الثاني	شباط	آذار	نيسان	ايار	حزيران	تموز	اب	أيلول	تشرين الاول	تشرين الثاني	كانون الاول	Divisions	
		Jan	Feb	Mar	April	May	June	July	Aug	Sep	Oct	Nov	Dec		
		2020	2020	2020	2020	2020	2020	2020	2020	2020	2020	2020	2020		
4	السكن (الإيجار ، المياه ، الكهرباء، الغاز)	95.1												Housing(Rent, Water, Electricity & LPG)	4
411	الإيجار	89.7												Rent	411
412	صيانة وخدمات المسكن	93.7												House Maintenance and Services	412
413	امدادات المياه والكهرباء	97.3												Electricity and Water Supply	413
414	الوقود(البنزين و النفط و الغاز)	96.1												Fuels(gasoline, kerosene and LPG)	414
5	التجهيزات والمعدات المنزلية والصيانة	90.8												House Supplies , Appliances & Maintenance	5
51	الاتك والتجهيزات	86.3												Furniture & Equipment	51
52	الاجهزة المنزلية	89.5												Home Appliances	52
6	الصحة	115.9												Health	6
7	النقل	94.6												Transportation	7
8	الاتصال	119.3												Communications	8
9	الترفيه والثقافة	91.6												Recreation and Culture	9
10	التعليم	108.7												Education	10
11	المطاعم	95.0												Restaurants	11
12	السلع والخدمات المتنوعة	101.5												Misc. Services and Goods	12
0	الرقم القياسي العام	96.6												General Index Number	0

الرقم القياسي لأسعار المستهلك لمحافظة أربيل لشهر كانون الثاني / 2020

	Divisions	كانون الاول	تشرين الثاني	تشرين الاول	أيلول	اب	تموز	حزيران	ايار	نيسان	آذار	شباط	كانون الثاني	القسم / المجموعة الرئيسية / المجموعة الفرعية	
		Dec	Nov	Oct	Sep	Aug	July	June	May	April	Mar	Feb	Jan		
		2020	2020	2020	2020	2020	2020	2020	2020	2020	2020	2020	2020		
1	Food and Non-Alcoholic Beverages												91.2	الأغذية والمشروبات غير الكحولية	1
11	Food												90.8	الأغذية	11
111	Cereals and their products												91.4	الخبز والحبوب	111
112	Meats												94.6	اللحوم	112
113	Fish												83.1	الأسماك	113
114	Yogurt, Cheese and Eggs												79.1	اللبن والجبن والبيض	114
115	Oils and Fats												99.5	الزيوت والدهون	115
116	Fruits												82.1	الفواكه	116
117	Vegetables												102.6	الخضراوات	117
118	Sugar and Sugar Products												92.6	السكر والمنتجات السكرية	118
119	Other Food Products												101.4	منتجات الأغذية الأخرى	119
12	Non-Alcoholic Beverages												108.3	المشروبات غير الكحولية	12
2	Alcoholic beverages & Tobacco												127.1	المشروبات الكحولية و التبغ	2
3	Clothes and Footwear												91.6	الملابس والأحذية	3
31	Clothes												88.6	الملابس	31
311	Cloth Fabrics												92.3	مواد الملابس	311
312	Sewing Clothes Services												109.0	خدمات خياطة الملابس	312
313	Men's Readymade Wear												92.2	ملابس رجالية جاهزة	313
314	Ladies' Readymade Wear												80.5	ملابس نسائية جاهزة	314
315	Children's Readymade Wear												80.7	ملابس اطفال جاهزة	315
316	Clothes Cleaning												100.0	تنظيف الملابس	316
32	Footwear												108.9	الأحذية	32

تابع

رقم	Divisions	كانون الاول	تشرين الثاني	تشرين الاول	أيلول	أب	تموز	حزيران	ايار	نيسان	آذار	شباط	كانون الثاني	القسم / المجموعة الرئيسية / المجموعة الفرعية	رقم
		Dec	Nov	Oct	Sep	Aug	July	June	May	April	Mar	Feb	Jan		
		2020	2020	2020	2020	2020	2020	2020	2020	2020	2020	2020	2020		
4	Housing (Rent, Water, Electricity & LPG)												87.7	السكن (الإيجار ، المياه ، الكهرباء ، الغاز)	4
411	Rent												82.5	الإيجار	411
412	House Maintenance and Services												93.1	صيانة وخدمات المسكن	412
413	Electricity and Water Supply												150.7	امدادات المياه والكهرباء	413
414	Fuels(gasoline, kerosene and LPG)												90.4	الوقود(البنزين و النفط و الغاز)	414
5	House Supplies , Appliances & Maintenance												99.2	التجهيزات والمعدات المنزلية والصيانة	5
51	Furniture & Equipment												80.9	الأثاث والتجهيزات	51
52	Home Appliances												99.2	الأجهزة المنزلية	52
6	Health												113.7	الصحة	6
7	Transportation												98.8	النقل	7
8	Communications												118.9	الاتصال	8
9	Recreation and Culture												86.0	الترفيه والثقافة	9
10	Education												103.7	التعليم	10
11	Restaurants												102.4	المطاعم	11
12	Misc. Services and Goods												97.1	السلع والخدمات المتنوعة	12
0	General Index Number												98.6	الرقم القياسي العام	0

الرقم القياسي لأسعار المستهلك لمحافظة السليمانية لشهر كانون الثاني / 2020

ت	القسم / المجموعة الرئيسية / المجموعة الفرعية	كانون الثاني	شباط	اذار	نيسان	ايار	حزيران	تموز	اب	ايلول	تشرين الاول	تشرين الثاني	كانون الاول
		Jan	Feb	Mar	April	May	June	July	Aug	Sep	Oct	Nov	Dec
		2020	2020	2020	2020	2020	2020	2020	2020	2020	2020	2020	2020
1	الاغذية والمشروبات غير الكحولية	91.0											
11	الاغذية	90.0											
111	الخبز والحبوب	95.6											
112	اللحوم	85.											
113	الاسماك	58.8											
114	اللبين والجبن والبيض	86.3											
115	الزيوت والدهون	103.5											
116	الفواكه	89.5											
117	الخضراوات	96.0											
118	السكر والمنتجات السكرية	106.3											
119	منتجات الاغذية الاخرى	126.7											
12	المشروبات غير الكحولية	113.8											
2	المشروبات الكحولية و التبغ	101.6											
3	الملابس والاحذية	91.2											
31	الملابس	114.4											
311	مواد الملابس	101.8											
312	خدمات خياطة الملابس	95.9											
313	ملابس رجالية جاهزة	92.8											
314	ملابس نسائية جاهزة	62.6											
315	ملابس اطفال جاهزة	65.1											
316	تنظيف الملابس	124.1											
32	الاحذية	92.3											

تابع

رقم	Divisions	كانون الاول	تشرين الثاني	تشرين الاول	أيلول	أب	تموز	حزيران	ايار	نيسان	أذار	شباط	كانون الثاني	القسم / المجموعة الرئيسية / المجموعة الفرعية	رقم
		Dec	Nov	Oct	Sep	Aug	July	June	May	April	Mar	Feb	Jan		
		2020	2020	2020	2020	2020	2020	2020	2020	2020	2020	2020	2020		
4	Housing (Rent, Water, Electricity & LPG)												94.3	ا السكن (الأيجار ، المياه ، الكهرباء ، الغاز)	4
411	Rent												89.4	الأيجار	411
412	House Maintenance and Services												79.8	صيانة وخدمات المسكن	412
413	Electricity and Water Supply												145.3	امدادات المياه والكهرباء	413
414	Fuels(gasoline, kerosene and LPG)												102.8	الوقود(البنزين و النفط و الغاز)	414
5	House Supplies , Appliances & Maintenance												84.5	التجهيزات والمعدات المنزلية والصيانة	5
51	Furniture & Equipment												87.9	الاثاث والتجهيزات	51
52	Home Appliances												81.4	الاجهزة المنزلية	52
6	Health												110.1	الصحة	6
7	Transportation												92.1	النقل	7
8	Communications												123.5	الاتصال	8
9	Recreation and Culture												101.7	الترفيه والثقافة	9
10	Education												112.9	التعليم	10
11	Restaurants												94.2	المطاعم	11
12	Misc. Services and Goods												103.1	السلع والخدمات المتنوعة	12
0	General Index Number												94.2	الرقم القياسي العام	0

الرقم القياسي لأسعار المستهلك لمحافظة دهوك لشهر كانون الثاني / 2020

س	القسم / المجموعة الرئيسية / المجموعة الفرعية	كانون الثاني	شباط	آذار	نيسان	ايار	حزيران	تموز	أب	أيلول	تشرين الأول	تشرين الثاني	كانون الأول
		Jan	Feb	Mar	April	May	June	July	Aug	Sep	Oct	Nov	Dec
		2020	2020	2020	2020	2020	2020	2020	2020	2020	2020	2020	2020
1	الاغذية والمشروبات غير الكحولية	92.4											
11	الاغذية	92.8											
111	الخبز والحبوب	101.6											
112	اللحوم	88.8											
113	الاسماك	89.3											
114	اللبن والجبن والبيض	97.8											
115	الزيوت والدهون	94.9											
116	الفواكه	74.7											
117	الخضراوات	90.7											
118	السكر والمنتجات السكرية	99.9											
119	منتجات الاغذية الاخرى	89.2											
12	المشروبات غير الكحولية	127.4											
2	المشروبات الكحولية و التبغ	138.7											
3	الملابس والاحذية	97.3											
31	الملابس	98.7											
311	مواد الملابس	92.0											
312	خدمات خياطة الملابس	138.8											
313	ملابس رجالية جاهزة	95.4											
314	ملابس نسائية جاهزة	94.8											
315	ملابس اطفال جاهزة	89.9											
316	تنظيف الملابس	83.1											
32	الاحذية	92.6											

ت	القسم / المجموعة الرئيسية / المجموعة الفرعية	كانون الثاني	شباط	آذار	نيسان	ايار	حزيران	تموز	أب	أيلول	تشرين الأول	تشرين الثاني	كانون الأول
		Jan	Feb	Mar	April	May	June	July	Aug	Sep	Oct	Nov	Dec
		2020	2020	2020	2020	2020	2020	2020	2020	2020	2020	2020	2020
4	Housing(Rent, Water, Electricity & LPG)	110.1											
4	السكن (الأيجار ، المياه ، الكهرباء ، الغاز)												
411	Rent	103.4											
411	الإيجار												
412	House Maintenance and Services	123.6											
412	صيانة وخدمات المسكن												
413	Electricity and Water Supply	172.4											
413	امدادات المياه والكهرباء												
414	Fuels(gasoline, kerosene and LPG)	92.2											
414	الوقود(البنزين و النفط و الغاز)												
5	House Supplies , Appliances & Maintenance	88.8											
5	التجهيزات والمعدات المنزلية والصيانة												
51	Furniture & Equipment	92.9											
51	الأثاث والتجهيزات												
52	Home Appliances	88.8											
52	الأجهزة المنزلية												
6	Health	131.7											
6	الصحة												
7	Transportation	92.0											
7	النقل												
8	Communications	111.4											
8	الاتصال												
9	Recreation and Culture	80.8											
9	الترفيه والثقافة												
10	Education	108.9											
10	التعليم												
11	Restaurants	83.5											
11	المطاعم												
12	Misc. Services and Goods	106.3											
12	السلع والخدمات المتنوعة												
0	General Index Number	98.1											
0	الرقم القياسي العام												

معدل التغير الشهري لإقليم كردستان لشهر كانون الثاني / 2020

#	Division	حزيران		أيار		نيسان		آذار		شباط		كانون الثاني		كانون الأول	الاقسام الرئيسية	ت		
		معدل التضخم	June 2020	May 2020	معدل التضخم	May 2020	April 2020	معدل التضخم	April 2020	March 2020	معدل التضخم	March 2020	Feb 2020	معدل التضخم			Feb 2020	Jan 2020
1	Food and Non-Alcoholic Beverages													0.7	91.4	90.7	01	الغذية والمشروبات غير الكحولية
2	Alcoholic Beverages & Tobacco													0.0	118.7	118.7	02	المشروبات الكحولية و التبغ
3	Clothes and Footwear													-0.5	92.6	93.1	03	الملابس والاحذية
4	Housing(Rent, Water, Electricity & LPG)													-0.5	95.1	95.6	04	السكن (الإيجار ، المياه ، الكهرباء، الغاز)
5	House Supplies , Appliances & Maintenance													-0.4	90.8	91.2	05	التجهيزات والمعدات المنزلية والصيانة
6	Health													-0.7	115.9	116.7	06	الصحة
7	Transportation													1.3	94.6	93.4	07	النقل
8	Communications													5.4	119.3	113.2	08	الاتصال
9	Recreation and Culture													0.3	91.6	91.3	09	الترفيه والثقافة
10	Education													0.0	108.7	108.7	10	التعليم
11	Restaurants													-0.3	95.0	95.3	11	المطاعم
12	Misc. Services and Goods													2.0	101.5	99.5	12	السلع والخدمات المتنوعة
0	General Index Number													0.6	96.6	96.1	00	الرقم القياسي العام

معدل التغير السنوي لإقليم كردستان لشهر كانون الثاني / 2020

#	Divisions	معدل التضخم	حزيران	حزيران	معدل التضخم	أيار	أيار	معدل التضخم	نيسان	نيسان	معدل التضخم	آذار	آذار	معدل التضخم	شباط	شباط	معدل التضخم	كانون الثاني	كانون الثاني	المجموعة الرئيسية	
			June	June		May	May		April	April		Mar	Mar		Feb	Feb		Jan	Jan		
			2020	2019		2020	2019		2020	2019		2020	2019		2020	2019		2020	2019		
01	Food and Non-Alcoholic Beverages																0.8	91.4	90.6	الاغذية والمشروبات غير الكحولية	01
02	Alcoholic Beverages & Tobacco																-0.7	118.7	119.5	المشروبات الكحولية و التبغ	02
03	Clothes and Footwear																-0.4	92.6	93.0	الملابس والأحذية	03
04	Housing(Rent, Water, Electricity & LPG)																-1.3	95.1	96.4	السكن(الإيجار ، المياه ، الكهرباء، الغاز)	04
05	House Supplies , Appliances & Maintenance																-1.8	90.8	92.5	التجهيزات والمعدات المنزلية والصيانة	05
06	Health																-0.6	115.9	116.6	الصحة	
07	Transportation																4.0	94.6	90.9	النقل	07
08	Communications																2.2	119.3	116.8	الاتصال	08
09	Recreation and Culture																-7.1	91.6	98.6	الترفيه والثقافة	09
10	Education																-4.3	108.7	113.6	التعليم	10
11	Restaurants																-2.6	95.0	97.6	المطاعم	11
12	Misc. services and Goods																10.7	101.5	91.7	السلع والخدمات المتنوعة	12
	General Index Number																1.1	96.6	95.6	الرقم القياسي العام	00

٨

حقوق النشر محفوظة:

وزارة التخطيط / هيئة إحصاء الإقليم

للمزيد من المعلومات :

البريد الإلكتروني: Contact@krso.gov.krd

الصفحة الإلكترونية: www.krso.gov.krd

هاتف: 00964 (0)66 255 91 70