



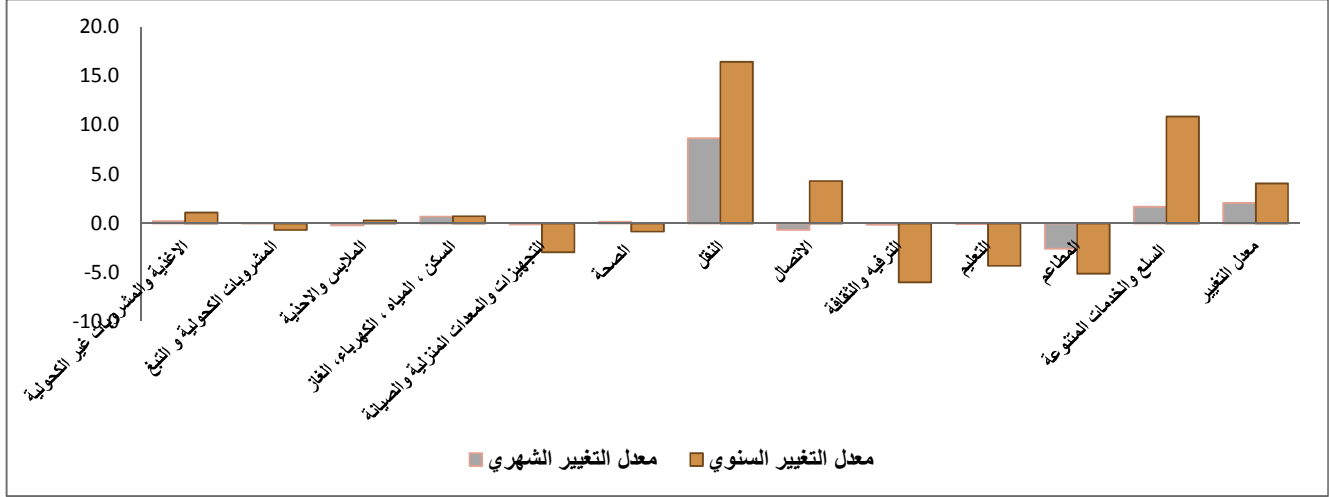
حكومة إقليم كردستان
وزارة التخطيط
هيئة إقليم كردستان

الرقم القياسي لأسعار المستهلك في إقليم كوردستان لشهر 2020/

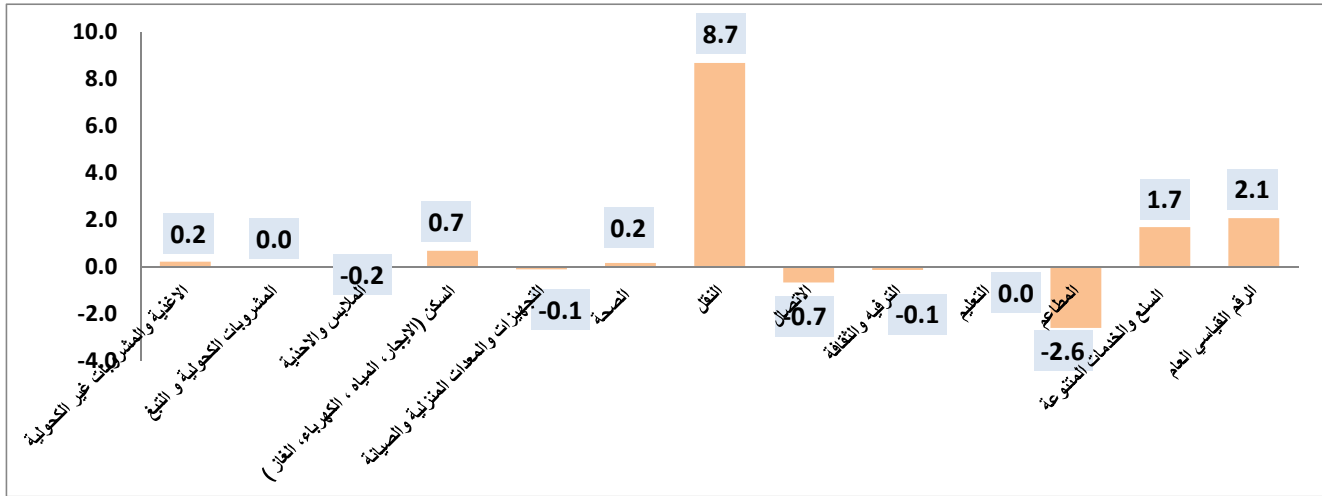
تحليل معدلات التضخم

1- معدلات التضخم الشهرية

بلغ الرقم القياسي لشهر شباط 2020 في إقليم كردستان 98.6% مسجلاً ارتفاعاً بلغت نسبته 2.1% مقارنة مع شهر كانون الثاني 2020 ، وسجل ارتفاع سنوي بنسبة 4.1% مقارنة مع شهر شباط من سنة 2019. والسبب يعود إلى ارتفاع الأسعار في الأقسام التالية:

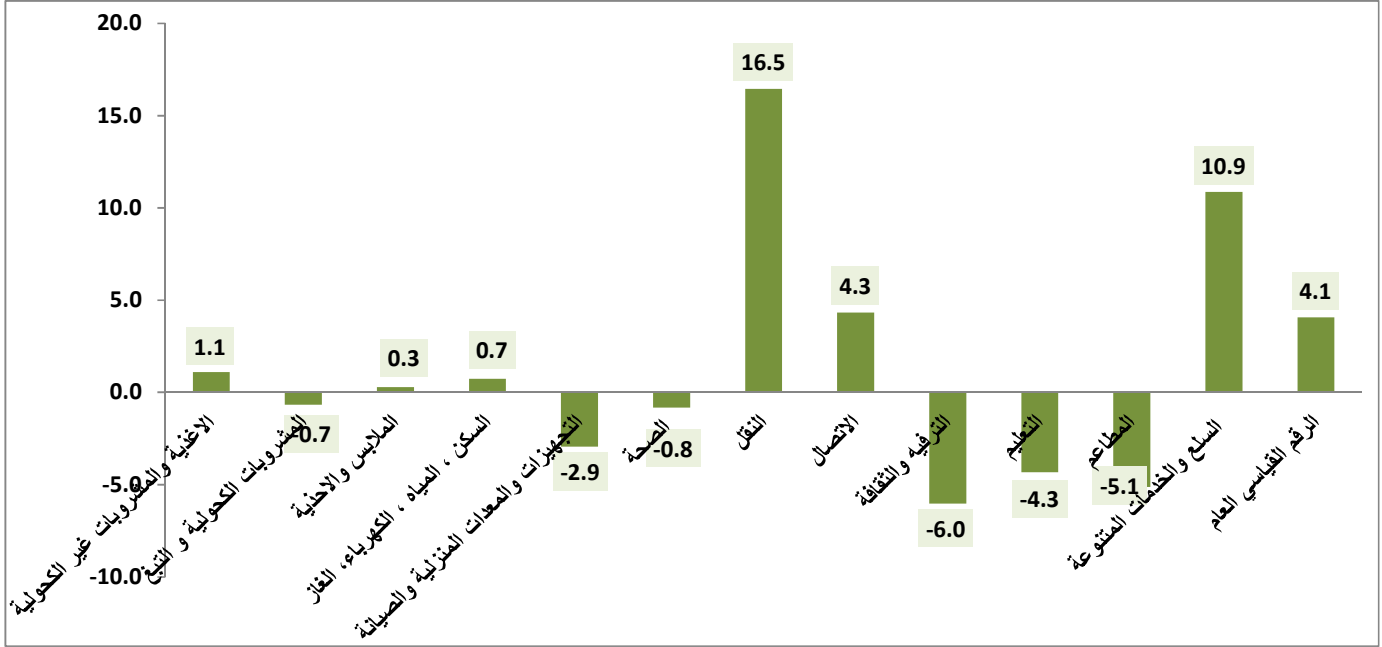


1. النقل بنسبة 8.7%، وذلك بسبب تغيير سعر الأساس للسيارات في قسم النقل
2. السلع والخدمات المتنوعة بنسبة 1.7%، بسبب ارتفاع أسعار الذهب
3. السكن (الإيجار، المياه، الكهرباء، الغاز) بنسبة 0.7%، بسبب ارتفاع سعر الامبير الواحد للمولدات التجارية
4. الاغذية والمشروبات غير الكحولية بنسبة 0.2%، بسبب ارتفاع أسعار الفواكه والخضراوات والبيض
5. الصحة بنسبة 0.2%، بسبب ارتفاع اجرة تصوير شعاعي عادي للمصدر /في عيادة الاهلية



2. التضخم السنوية

بلغ الرقم القياسي العام لأسعار المستهلك لإقليم كردستان 98.6% لشهر شباط 2020 مسجلاً ارتفاعاً بنسبة 4.1% مع شهر شباط لسنة 2019.



والسبب يعود إلى ارتفاع الأسعار في الأقسام التالية:

1. النقل بنسبة 16.5%،
2. السلع والخدمات المتنوعة بنسبة 10.9%،
3. الإتصال بنسبة 4.3%،
4. الاغذية والمشروبات غير الكحولية بنسبة 1.1%.
5. السكن (الاجار، المياه، الكهرباء ، الوقود) بنسبة 0.7 %،
6. الملابس والاجذية بنسبة 0.3 %،

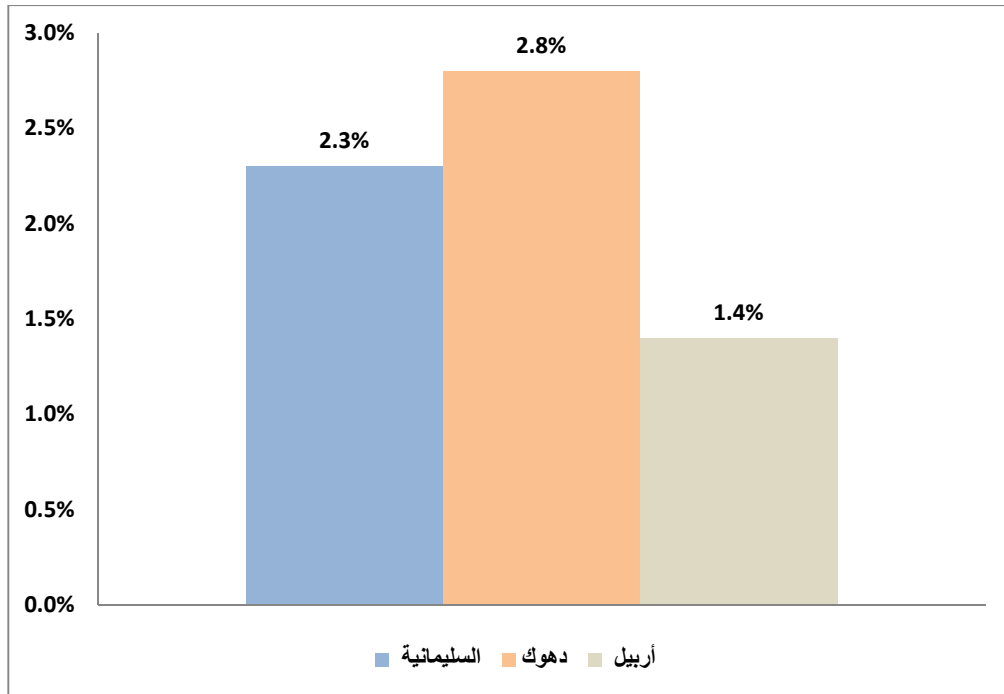
-3- 2012 (100%=2012)

الرقم القياسي لأسعار المستهلك لشهر شباط 2020 بلغ **98.6%** أي إن المستوى العام للأسعار إنخفض بنسبة **1.4%** عما هو عليه في سنة الأساس 2012 .

-4- إقليم كردستان

الأرقام القياسية لمحافظة الإقليم سجلت معدلات مختلفة لشهر شباط مقارنة مع شهر كانون الثاني وكالاتي:

- I محافظة أربيل (100.0%) سجل ارتفاعاً بنسبة 1.4%،
- II محافظة السليمانية (96.4%) سجل ارتفاعاً بنسبة 2.3%
- III محافظة دهوك (100.9%) سجل ارتفاعاً بنسبة 2.8%.



الرقم القياسي لأسعار المستهلك لإقليم كردستان لشهر / 2020

Divisions	تشرين	تشرين الاول	أيلول			حزيران	ايار	نيسان				القسم / المجموعة الرئيسية / المجموعة الفرعية													
														Dec	Nov	Oct	Sep	Aug	Jul	June	May	April	Mar	Feb	Jan
														2020	2020	2020	2020	2020	2020	2020	2020	2020	2020	2020	2020
1	Food and Non-Alcoholic Beverages											91.6	91.4	1	الأغذية والمشروبات غير الكحولية										
11	Food											91.2	90.9	11	الأغذية										
111	Cereals and their products											95.2	95.3	111											
112	Meats											89.5	89.6	112											
113	Fish											74.0	74.1	113											
114	Yogurt, Cheese and Eggs											86.6	86.0	114	اللبن والجبن والبيض										
115	Oils and Fats											100.3	100.2	115	الزيوت والدهون										
116	Fruits											85.2	83.7	116	الفواكه										
117	Vegetables											97.4	97.3	117											
118	Sugar and Sugar Products											99.9	99.9	118	السكر والمنتجات السكرية										
119	Other Food Products											109.6	109.6	119	منتجات الأغذية الأخرى										
12	Non-Alcoholic Beverages											114.6	114.6	12	المشروبات غير الكحولية										
2	Alcoholic beverages & Tobacco											118.7	118.7	2	المشروبات الكحولية والتبغ										
3	Clothes and Footwear											92.4	92.6	3	الملابس والأحذية										
31	Clothes											101.4	101.6	31											
311	Cloth Fabrics											95.6	96.3	311											
312	Sewing Clothes Services											109.6	109.6	312	خدمات خياطة الملابس										
313	Men's Readymade Wear											93.0	93.1	313	ملابس رجالية جاهزة										
314	Ladies' Readymade Wear											75.9	75.8	314	ملابس نسائية جاهزة										
315	Children's Readymade Wear											75.7	76.0	315	ملابس اطفال جاهزة										
316	Clothes Cleaning											106.7	106.7	316	تنظيف الملابس										
32	Footwear											98.4	98.5	32	الأحذية										

الرقم القياسي لأسعار المستهلك في إقليم كردستان لشهر شباط /2020

يتبع

ت	القسم / المجموعة الرئيسية / المجموعة الفرعية														
		نيسان	ايار	حزيران	تموز	أغسطس	سبتمبر	أكتوبر	نوفمبر	ديسمبر	يناير	فبراير	مارس		
		2020	2020	2020	2020	2020	2020	2020	2020	2020	2020	2020	2020		
4	Housing(Rent, Water, Electricity & LPG)											95.8	95.1	(الاجار ، المياه ، الكهرباء، الغاز)	4
411	Rent											89.6	89.7	الاجار	411
412	House Maintenance and Services											93.9	93.7	صيانة وخدمات المسكن	412
413	Electricity and Water Supply											97.0	97.3	امدادات المياه والكهرباء	413
414	Fuels(gasoline, kerosene and LPG)											99.0	96.1	الوقود(البنزين و النفط و الغاز)	414
5	House Supplies , Appliances & Maintenance											90.7	90.8	التجهيزات والمعدات المنزلية والصيانة	5
51	Furniture & Equipment											86.5	86.3	الاثاث والتجهيزات	51
52	Home Appliances											89.3	89.5	الاجهزة المنزلية	52
6	Health											116.1	115.9		6
7	Transportation											102.8	94.6		7
8	Communications											118.5	119.3		8
9	Recreation and Culture											91.5	91.6	الترفيه والثقافة	9
10	Education											108.7	108.7	التعليم	10
11	Restaurants											92.6	95.0		11
12	Misc. Services and Goods											103.3	101.5		12
0	General Index Number											98.6	96.6	الرقم القياسي العام	0

الرقم القياسي لأسعار المستهلك في إقليم كردستان لشهر شباط /2020

الرقم القياسي لأسعار المستهلك لمحافظة اربيل لشهر / 2020

Divisions													القسم / المجموعة الرئيسية / المجموعة الفرعية	
		تشرين الثاني	تشرين الاول	أيلول			حزيران	ايار	نيسان					
	Dec 2020	Nov 2020	Oct 2020	Sep 2020	Aug 2020	July 2020	June 2020	May 2020	April 2020	Mar 2020	Feb 2020	Jan 2020		
1	Food and Non-Alcoholic Beverages										91.5	91.2	الاغذية والمشروبات غير الكحولية	1
11	Food										91.1	90.8	الاغذية	11
111	Cereals and their products										91.4	91.4		111
112	Meats										94.9	94.6		112
113	Fish										83.1	83.1		113
114	Yogurt, Cheese and Eggs										80.3	79.1	اللبن والجبن والبيض	114
115	Oils and Fats										99.6	99.5	الزيوت والدهون	115
116	Fruits										84.6	82.1	الفواكه	116
117	Vegetables										101.2	102.6		117
118	Sugar and Sugar Products										92.6	92.6	السكر والمنتجات السكرية	118
119	Other Food Products										101.4	101.4	منتجات الاغذية الاخرى	119
12	Non-Alcoholic Beverages										108.3	108.3	المشروبات غير الكحولية	12
2	Alcoholic beverages & Tobacco										127.1	127.1	المشروبات الكحولية و التبغ	2
3	Clothes and Footwear										91.5	91.6	الملابس والاحذية	3
31	Clothes										88.5	88.6		31
311	Cloth Fabrics										90.4	92.3		311
312	Sewing Clothes Services										109.0	109.0	خدمات خياطة الملابس	312
313	Men's Readymade Wear										92.4	92.2	ملابس رجالية جاهزة	313
314	Ladies' Readymade Wear										81.6	80.5	ملابس نسائية جاهزة	314
315	Children's Readymade Wear										80.7	80.7	ملابس اطفال جاهزة	315
316	Clothes Cleaning										100.0	100.0	تنظيف الملابس	316
32	Footwear										108.9	108.9	الاحذية	32

الرقم القياسي لأسعار المستهلك في إقليم كردستان لشهر شباط /2020

يتبع

Divisions													القسم / المجموعة الرئيسية / المجموعة الفرعية	٥
		تشرين	تشرين	أيلول			حزيران	ايار	نيسان					
	Dec	Nov	Oct	Sep	Aug	July	June	May	April	Mar	Feb	Jan		
	2020	2020	2020	2020	2020	2020	2020	2020	2020	2020	2020	2020		
4	Housing (Rent, Water, Electricity & LPG)										89.2	87.7	(الاجار ، المياه ، الكهرباء، الغاز)	4
411	Rent										82.5	82.5	الاجار	411
412	House Maintenance and Services										93.1	93.1	صيانة وخدمات المسكن	412
413	Electricity and Water Supply										163.6	150.7	امدادات المياه والكهرباء	413
414	Fuels(gasoline, kerosene and LPG)										94.5	90.4	الوقود(البنزين و النفط و الغاز)	414
5	House Supplies , Appliances & Maintenance										99.3	99.2	التجهيزات والمعدات المنزلية والصيانة	5
51	Furniture & Equipment										81.3	80.9	الاتل والتجهيزات	51
52	Home Appliances										99.3	99.2	الاجهزة المنزلية	52
6	Health										113.6	113.7		6
7	Transportation										103.6	98.8		7
8	Communications										117.1	118.9		8
9	Recreation and Culture										85.9	86.0	الترفيه والثقافة	9
10	Education										103.7	103.7	التعليم	10
11	Restaurants										102.4	102.4		11
12	Misc. Services and Goods										97.7	97.1		12
0	General Index Number										100.0	98.6	الرقم القياسي العام	0

الرقم القياسي لأسعار المستهلك في إقليم كردستان لشهر شباط /2020

الرقم القياسي لأسعار المستهلك لمحافظة السليمانية لشهر 2020

Divisions	القسم / المجموعة الرئيسية / المجموعة الفرعية	2020	تشرين 2020	تشرين 2020	أيلول 2020	أغسطس 2020	يوليو 2020	حزيران 2020	ايار 2020	نيسان 2020	مارس 2020	فبراير 2020	جان 2020	5												
															Dec 2020	Nov 2020	Oct 2020	Sep 2020	Aug 2020	July 2020	June 2020	May 2020	April 2020	Mar 2020	Feb 2020	Jan 2020
															1	Food and Non-Alcoholic Beverages										
11	Food											90.6	90.0	11												
111	Cereals and their products											95.6	95.6	111												
112	Meats											85.6	85.	112												
113	Fish											58.8	58.8	113												
114	Yogurt, Cheese and Eggs											86.3	86.3	114												
115	Oils and Fats											103.5	103.5	115												
116	Fruits											91.7	89.5	116												
117	Vegetables											97.7	96.0	117												
118	Sugar and Sugar Products											106.3	106.3	118												
119	Other Food Products											126.7	126.7	119												
12	Non-Alcoholic Beverages											113.8	113.8	12												
2	Alcoholic beverages & Tobacco											101.6	101.6	2												
3	Clothes and Footwear											91.2	91.2	3												
31	Clothes											114.4	114.4	31												
311	Cloth Fabrics											101.8	101.8	311												
312	Sewing Clothes Services											95.9	95.9	312												
313	Men's Readymade Wear											92.8	92.8	313												
314	Ladies' Readymade Wear											62.6	62.6	314												
315	Children's Readymade Wear											65.1	65.1	315												
316	Clothes Cleaning											124.1	124.1	316												
32	Footwear											92.3	92.3	32												

الرقم القياسي لأسعار المستهلك في إقليم كردستان لشهر شباط /2020

يتبع

Divisions													القسم / المجموعة الرئيسية / المجموعة الفرعية	٥
		تشرين	تشرين الأول	أيلول			حزيران	ايار	نيسان					
	Dec	Nov	Oct	Sep	Aug	July	June	May	April	Mar	Feb	Jan		
	2020	2020	2020	2020	2020	2020	2020	2020	2020	2020	2020	2020		
4	Housing (Rent, Water, Electricity & LPG)										95.2	94.3	(الأيجار ، المياه ، الكهرباء، الغاز)	4
411	Rent										89.2	89.4	الإيجار	411
412	House Maintenance and Services										80.2	79.8	صيانة وخدمات المسكن	412
413	Electricity and Water Supply										150.5	145.3	امدادات المياه والكهرباء	413
414	Fuels(gasoline, kerosene and LPG)										106.6	102.8	الوقود (البنزين و النفط و الغاز)	414
5	House Supplies , Appliances & Maintenance										84.3	84.5	التجهيزات والمعدات المنزلية والصيانة	5
51	Furniture & Equipment										88.0	87.9	الاثاث والتجهيزات	51
52	Home Appliances										81.0	81.4	الاجهزة المنزلية	52
6	Health										110.7	110.1		6
7	Transportation										99.9	92.1		7
8	Communications										123.5	123.5		8
9	Recreation and Culture										101.8	101.7	الترفيه والثقافة	9
10	Education										112.9	112.9	التعليم	10
11	Restaurants										94.2	94.2		11
12	Misc. Services and Goods										104.3	103.1		12
0	General Index Number										96.4	94.2	الرقم القياسي العام	0

الرقم القياسي لأسعار المستهلك لمحافظة دهوك لشهر / 2020

Divisions														القسم / المجموعة الرئيسية / المجموعة الفرعية	٥	
	تشرين	تشرين	أيلول			حزيران	ايار	نيسان								
	Dec 2020	Nov 2020	Oct 2020	Sep 2020	Aug 2020	July 2020	June 2020	May 2020	April 2020	Mar 2020	Feb 2020	Jan 2020				
1	Food and Non-Alcoholic Beverages												91.9	92.4	الاغذية والمشروبات غير الكحولية	1
11	Food												92.4	92.8	الاغذية	11
111	Cereals and their products												101.5	101.6		111
112	Meats												87.9	88.8		112
113	Fish												88.8	89.3		113
114	Yogurt, Cheese and Eggs												98.6	97.8	البن والجبن والبيض	114
115	Oils and Fats												94.9	94.9	الزيوت والدهون	115
116	Fruits												73.0	74.7	الفواكه	116
117	Vegetables												90.0	90.7		117
118	Sugar and Sugar Products												99.6	99.9	السكر والمنتجات السكرية	118
119	Other Food Products												89.2	89.2	منتجات الاغذية الاخرى	119
12	Non-Alcoholic Beverages												127.4	127.4	المشروبات غير الكحولية	12
2	Alcoholic beverages & Tobacco												138.7	138.7	المشروبات الكحولية و التبغ	2
3	Clothes and Footwear												96.4	97.3	الملابس والاحذية	3
31	Clothes												97.8	98.7		31
311	Cloth Fabrics												92.0	92.0		311
312	Sewing Clothes Services												138.8	138.8	خدمات خياطة الملابس	312
313	Men's Readymade Wear												94.6	95.4	ملابس رجالية جاهزة	313
314	Ladies' Readymade Wear												93.0	94.8	ملابس نسائية جاهزة	314
315	Children's Readymade Wear												88.6	89.9	ملابس اطفال جاهزة	315
316	Clothes Cleaning												83.1	83.1	تنظيف الملابس	316
32	Footwear												92.1	92.6	الاحذية	32

يتبع

	Divisions													القسم / المجموعة الرئيسية / المجموعة الفرعية		
			تشرين	تشرين	أيلول			حزيران	ايار	نيسان						
		Dec	Nov	Oct	Sep	Aug	July	June	May	April	Mar	Feb	Jan			
		2020	2020	2020	2020	2020	2020	2020	2020	2020	2020	2020	2020			
4	Housing(Rent, Water, Electricity & LPG)												108.8	110.1	(الايجار ، المياه ، الكهرباء ، الغاز)	4
411	Rent												103.3	103.4	الاجار	411
412	House Maintenance and Services												123.6	123.6	صيانة وخدمات المسكن	412
413	Electricity and Water Supply												160.3	172.4	امدادات المياه والكهرباء	413
414	Fuels(gasoline, kerosene and LPG)												91.5	92.2	(البنزين و النفط و الغاز)	414
5	House Supplies , Appliances & Maintenance												88.7	88.8	التجهيزات والمعدات المنزلية والصيانة	5
51	Furniture & Equipment												92.7	92.9	الاثاث والتجهيزات	51
52	Home Appliances												88.7	88.8	الاجهزة المنزلية	52
6	Health												131.7	131.7		6
7	Transportation												107.2	92.0		7
8	Communications												111.1	111.4		8
9	Recreation and Culture												80.3	80.8	الترفيه والثقافة	9
10	Education												108.9	108.9	التعليم	10
11	Restaurants												71.7	83.5		11
12	Misc. Services and Goods												111.2	106.3		12
0	General Index Number												100.9	98.1	الرقم القياسي العام	0

الرقم القياسي لأسعار المستهلك في إقليم كردستان لشهر شباط /2020

معدل التغير الشهري إقليم كردستان لشهر / 2020

#	Division	حزيران		ايار		نيسان		نيسان		مارس		يناير		ديسمبر		الاقسام الرئيسية							
		June	May	May	April	April	March	Jan	Dec	Feb	Jan	Jan	Dec										
		2020	2020	2020	2020	2020	2020	2020	2020	2020	2020	2020	2019										
1	Food and Non-Alcoholic Beverages															0.2	91.6	91.4	0.7	91.4	90.7	الاغذية والمشروبات غير الكحولية	01
2	Alcoholic Beverages & Tobacco															0.0	118.7	118.7	0.0	118.7	118.7	المشروبات الكحولية و التبغ	02
3	Clothes and Footwear															-0.2	92.4	92.6	-0.5	92.6	93.1	الملابس والاحذية	03
4	Housing(Rent, Water, Electricity & LPG)															0.7	95.8	95.1	-0.5	95.1	95.6	(الاجار ، المياه ، الكهرباء،)	04
5	House Supplies , Appliances & Maintenance															-0.1	90.7	90.8	-0.4	90.8	91.2	التجهيزات والمعدات المنزلية والصيانة	05
6	Health															0.2	116.1	115.9	-0.7	115.9	116.7		06
7	Transportation															8.7	102.8	94.6	1.3	94.6	93.4		07
8	Communications															-0.7	118.5	119.3	5.4	119.3	113.2		08
9	Recreation and Culture															-0.1	91.5	91.6	0.3	91.6	91.3	الترفيه والثقافة	09
10	Education															0.0	108.7	108.7	0.0	108.7	108.7	التعليم	10
11	Restaurants															-2.6	92.6	95.0	-0.3	95.0	95.3		11
12	Misc. Services and Goods															1.7	103.3	101.5	2.0	101.5	99.5		12
0	General Index Number															2.1	98.6	96.6	0.6	96.6	96.1	الرقم القياسي العام	00

الرقم القياسي لأسعار المستهلك في إقليم كردستان لشهر شباط /2020

معدل التغير إقليم كردستان لشهر 2020 /

#	Divisions	حزيران		آيار		نيسان										المجموعة الرئيسي	
		June	June	May	May	April	April	Mar	Mar	Feb	Feb	Jan	Jan				
		2020	2019	2020	2019	2020	2019	2020	2019	2020	2019	2020	2019				
01	Food and Non-Alcoholic Beverages									1.1	91.6	90.6	0.8	91.4	90.6	الأغذية والمشروبات غير الكحولية	01
02	Alcoholic Beverages & Tobacco									-0.7	118.7	119.5	-0.7	118.7	119.5	المشروبات الكحولية والتبغ	02
03	Clothes and Footwear									0.3	92.4	92.1	-0.4	92.6	93.0	الملابس والأحذية	03
04	Housing(Rent, Water, Electricity & LPG)									0.7	95.8	95.1	-1.3	95.1	96.4	(الإيجار ، المياه ، الكهرباء، الغاز)	04
05	House Supplies , Appliances & Maintenance									-2.9	90.7	93.5	-1.8	90.8	92.5	التجهيزات والمعدات المنزلية والصيانة	05
06	Health									-0.8	116.1	117.1	-0.6	115.9	116.6		
07	Transportation									16.5	102.8	88.2	4.0	94.6	90.9		07
08	Communications									4.3	118.5	113.6	2.2	119.3	116.8		08
09	Recreation and Culture									-6.0	91.5	97.4	-7.1	91.6	98.6	الترفيه والثقافة	09
10	Education									-4.3	108.7	113.6	-4.3	108.7	113.6	التعليم	10
11	Restaurants									-5.1	92.6	97.6	-2.6	95.0	97.6		11
12	Misc. services and Goods									10.9	103.3	93.1	10.7	101.5	91.7		12
	General Index Number									4.1	98.6	94.8	1.1	96.6	95.6	الرقم القياسي العام	00

وزارة التخطيط / هيئة
قلميم للمزيد من المعلومات :
البريد Contact@krso.gov.krd:
الصفحة الإلكترونية: www.krso.gov.krd
هاتف: 00964 (0)66 255 91 70