



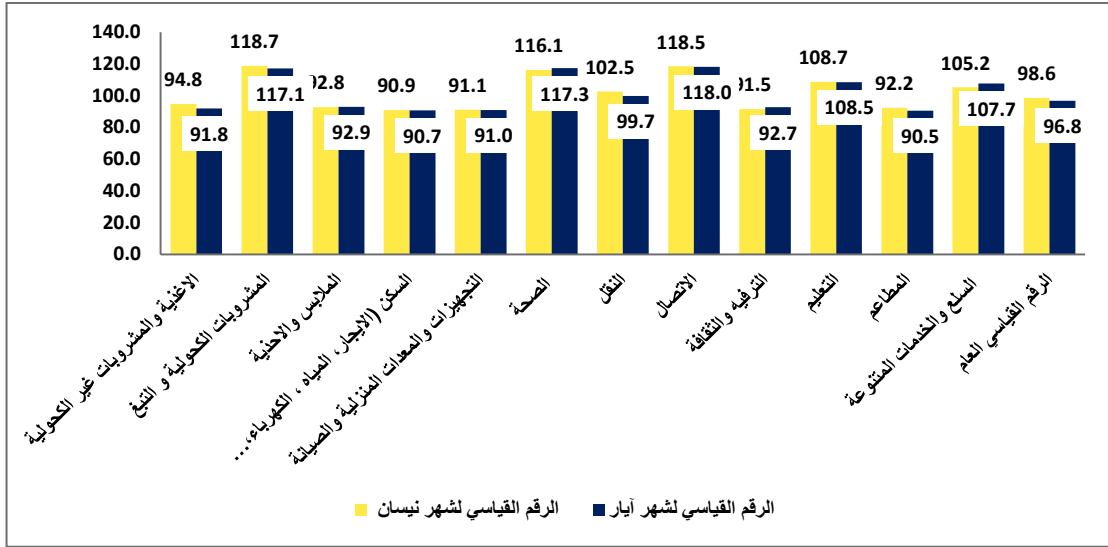
حكومة إقليم كوردستان
وزارة التخطيط
هيئة إحصاء إقليم كوردستان

الرقم القياسي لأسعار المستهلك في إقليم كوردستان لشهر آيار / 2020

قسم الأرقام القياسية
تموز / 2020

تحليل معدلات التضخم

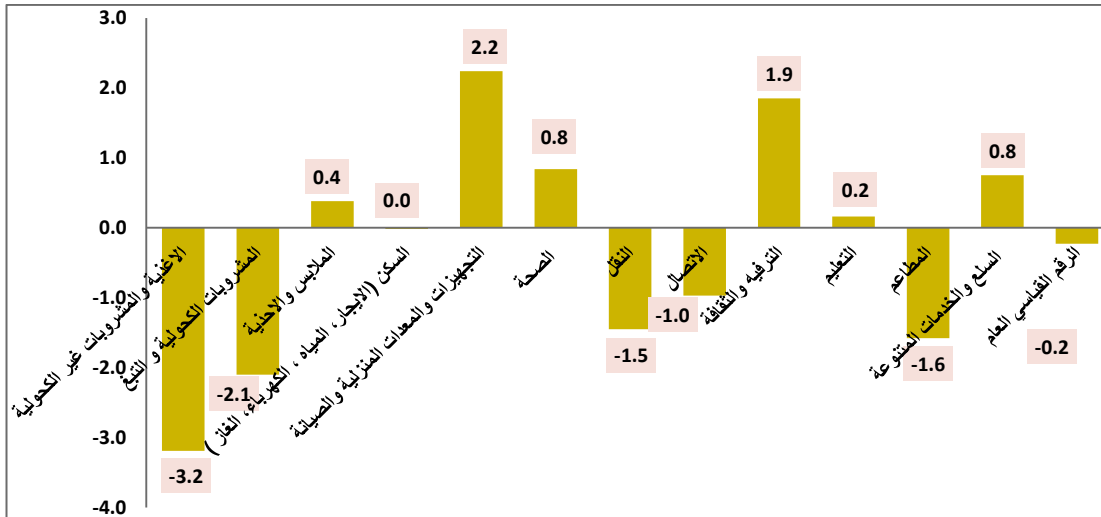
بلغ الرقم القياسي لشهر آيار 2020 في إقليم كردستان 96.8% مسجلاً انخفاضاً بلغت نسبته 0.2% مقارنة مع شهر نيسان 2020 ، وسجل إرتفاع سنوي بنسبة 1.2% مقارنة مع شهر آيار من سنة 2019.



1. معدلات التضخم الشهرية:

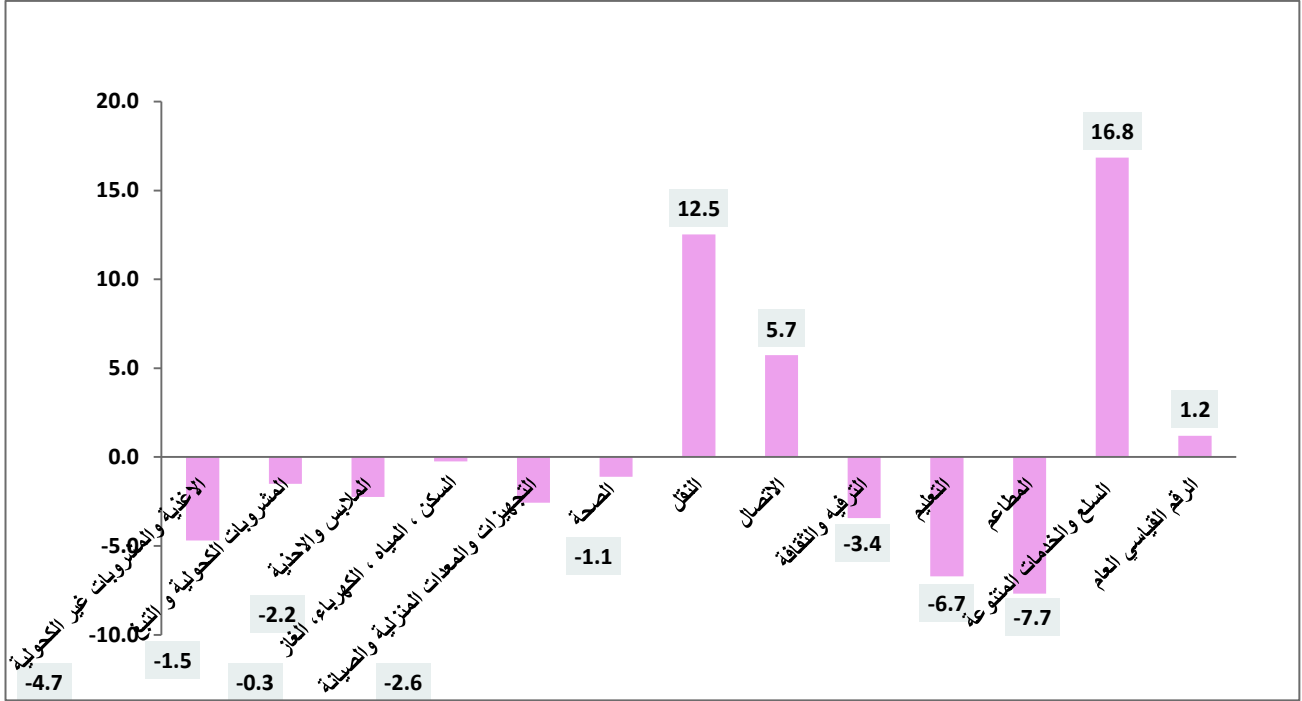
والسبب يعود إلى انخفاض الأسعار في الأقسام التالية:

1. الأغذية والمشروبات غير الكحولية بنسبة 3.2%،
2. المشروبات الكحولية والتبغ بنسبة 2.1%،
3. المطاعم بنسبة 1.6%،
4. النقل بنسبة 1.5%،
5. الإتصال بنسبة 1.0%.



2. معدلات التضخم السنوية:

بلغ الرقم القياسي العام لأسعار المستهلك لإقليم كردستان 96.8% لشهر آيار 2020 مسجلاً ارتفاعاً بنسبة 1.2% مع شهر آيار لسنة 2019.



والسبب يعود إلى ارتفاع الأسعار في الأقسام التالية:

1. السلع والخدمات المتنوعة بنسبة 16.8%،
2. النقل بنسبة 12.5%،
3. الإتصالات بنسبة 5.7%،

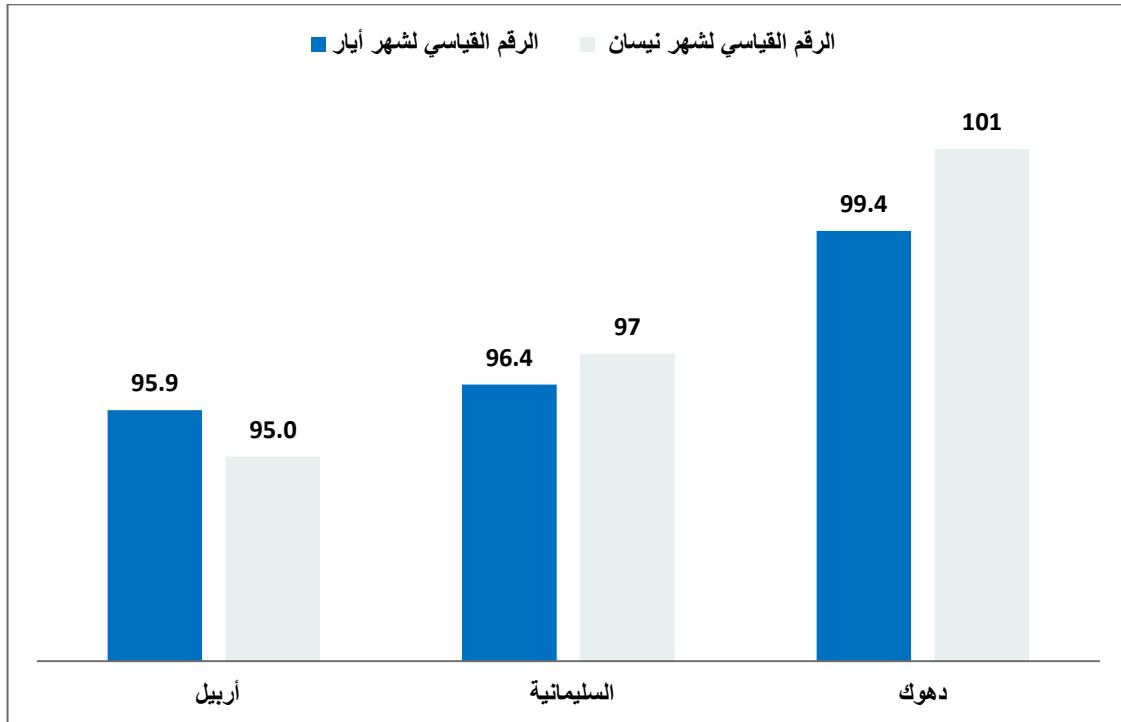
3-معدلات التضخم بالمقارنة مع سنة 2012 (2012=100%)

الرقم القياسي لأسعار المستهلك لشهر آيار 2020 بلغ 96.8% أي إن المستوى العام للأسعار إنخفض بنسبة 3.2% عما هو عليه في سنة الأساس 2012.

4-معدلات التضخم لمحافظة إقليم كردستان

الأرقام القياسية لمحافظة الإقليم سجلت اختلافا لشهر آيار مقارنة مع شهر نيسان 2020 وكالاتي :

- ا. محافظة أربيل (95.9%)، سجل ارتفاعاً بنسبة 1%،
- ا. ا محافظة السليمانية (96.4%)، سجل إنخفاضاً بنسبة 0.6%،
- ا. ا ا محافظة دهوك (99.4%)، سجل إنخفاضاً بنسبة 1.6%.



الجداول

الرقم القياسي لأسعار المستهلك لإقليم كردستان لشهر آيار / 2020

	Divisions	كانون الاول	تشرين الثاني	تشرين الاول	ايلول	اب	تموز	حزيران	ايار	نيسان	اذار	شباط	كانون الثاني	القسم / المجموعة الرئيسية / المجموعة الفرعية	
		Dec	Nov	Oct	Sep	Aug	Jul	June	May	April	Mar	Feb	Jan		
		2020	2020	2020	2020	2020	2020	2020	2020	2020	2020	2020	2020		
1	Food and Non-Alcoholic Beverages								91.8	94.9	94.0	91.7	91.4	الإغذية والمشروبات غير الكحولية	1
11	Food								92.0	94.9	94.2	91.7	91.4	الإغذية	11
111	Cereals and their products								97.7	97.9	97.4	97.5	97.5	الخبز والحبوب	111
112	Meats								93.1	94.4	94.2	89.2	89.3	اللحوم	112
113	Fish								72.8	72.9	72.9	73.4	73.5	الأسماك	113
114	Yogurt, Cheese and Eggs								87.6	90.1	90.0	86.1	85.5	البن والجبن والبيض	114
115	Oils and Fats								100.7	100.7	100.7	100.3	100.2	الزيوت والدهون	115
116	Fruits								89.6	91.9	86.2	84.6	83.0	الفواكه	116
117	Vegetables								88.1	98.8	99.3	97.1	97.0	الخضراوات	117
118	Sugar and Sugar Products								99.5	99.4	99.4	99.4	99.4	السكر والمنتجات السكرية	118
119	Other Food Products								111.1	109.8	109.8	109.8	109.8	منتجات الأغذية الأخرى	119
12	Non-Alcoholic Beverages								115.2	115.1	114.9	114.9	114.9	المشروبات غير الكحولية	12
2	Alcoholic beverages & Tobacco								117.1	119.6	119.6	119.6	119.6	المشروبات الكحولية و التبغ	2
3	Clothes and Footwear								92.9	92.5	92.5	92.1	92.3	الملابس والأحذية	3
31	Clothes								102.0	101.6	101.5	101.1	101.3	الملابس	31
311	Cloth Fabrics								95.5	95.5	95.5	95.5	96.2	مواد الملابس	311
312	Sewing Clothes Services								110.1	109.8	109.8	109.2	109.2	خدمات خياطة الملابس	312
313	Men's Readymade Wear								93.7	93.2	93.1	92.8	92.9	ملابس رجالية جاهزة	313
314	Ladies' Readymade Wear								76.6	76.1	75.9	75.1	75.1	ملابس نسائية جاهزة	314
315	Children's Readymade Wear								76.6	76.4	76.3	75.3	75.5	ملابس أطفال جاهزة	315
316	Clothes Cleaning								106.7	106.7	106.7	106.7	106.7	تنظيف الملابس	316
32	Footwear								98.8	98.6	98.6	98.6	98.7	الأحذية	32

تابع

ت	القسم / المجموعة الرئيسية / المجموعة الفرعية	كانون الثاني	شباط	آذار	نيسان	ايار	حزيران	تموز	اب	أيلول	تشرين الاول	تشرين الثاني	كانون الاول	Divisions	رقم القياسي العام
		Jan	Feb	Mar	April	May	June	July	Aug	Sep	Oct	Nov	Dec		
		2020	2020	2020	2020	2020	2020	2020	2020	2020	2020	2020	2020		
4	السكن (الأيجار ، المياه ، الكهرباء ، الغاز)	95.2	95.8	94.1	90.7	90.7								Housing(Rent, Water, Electricity & LPG)	4
411	الأيجار	89.7	89.6	89.1	89.0	89.4								Rent	411
412	صيانة وخدمات المسكن	93.7	93.9	93.9	93.9	94.0								House Maintenance and Services	412
413	امدادات المياه والكهرباء	97.3	97.0	87.2	68.9	70.4								Electricity and Water Supply	413
414	الوقود(البنزين و النفط و الغاز)	95.7	98.8	98.6	96.4	88.5								Fuels(gasoline, kerosene and LPG)	414
5	التجهيزات والمعدات المنزلية والصيانة	90.5	90.5	90.7	90.8	91.0								House Supplies , Appliances & Maintenance	5
51	الأثاث والتجهيزات	85.6	85.8	85.7	85.6	85.5								Furniture & Equipment	51
52	الأجهزة المنزلية	89.5	89.3	89.6	89.8	89.9								Home Appliances	52
6	الصحة	116.1	116.3	116.3	116.3	117.3								Health	6
7	النقل	94.6	101.4	101.5	101.2	99.7								Transportation	7
8	الاتصال	120.0	119.2	119.2	119.2	118.0								Communications	8
9	الترفيه والثقافة	91.1	91.0	91.1	91.0	92.7								Recreation and Culture	9
10	التعليم	108.3	108.3	108.3	108.3	108.5								Education	10
11	المطاعم	94.7	92.3	91.9	91.9	90.5								Restaurants	11
12	السلع والخدمات المتنوعة	103.3	105.0	105.2	106.9	107.7								Misc. Services and Goods	12
0	الرقم القياسي العام	95.4	97.1	97.5	97.1	96.8								General Index Number	0

الرقم القياسي لأسعار المستهلك لمحافظة اربيل لشهر آيار / 2020

	Divisions	كانون الاول	تشرين الثاني	تشرين الاول	أيلول	اب	تموز	حزيران	ايار	نيسان	آذار	شباط	كانون الثاني	القسم / المجموعة الرئيسية / المجموعة الفرعية	
		Dec	Nov	Oct	Sep	Aug	July	June	May	April	Mar	Feb	Jan		
		2020	2020	2020	2020	2020	2020	2020	2020	2020	2020	2020	2020		
1	Food and Non-Alcoholic Beverages								88.7	93.0	90.5	91.6	91.3	الاغذية والمشروبات غير الكحولية	1
11	Food								89.8	93.8	91.5	92.6	92.4	الاغذية	11
111	Cereals and their products								97.4	97.4	97.4	97.4	97.4	الخبز والحبوب	111
112	Meats								91.3	90.8	89.2	94.0	93.7	اللحوم	112
113	Fish								80.4	80.3	80.3	81.5	81.5	الأسماك	113
114	Yogurt, Cheese and Eggs								79.0	81.3	79.8	79.0	77.7	الثلبن والجبن والبيض	114
115	Oils and Fats								100.1	100.2	100.2	99.6	99.4	الزيوت والدهون	115
116	Fruits								90.7	97.5	83.0	83.0	80.2	الفواكه	116
117	Vegetables								83.9	101.5	101.3	100.4	101.6	الخضراوات	117
118	Sugar and Sugar Products								91.2	91.2	91.2	91.2	91.2	السكر والمنتجات السكرية	118
119	Other Food Products								101.9	101.9	101.9	101.9	101.9	منتجات الأغذية الأخرى	119
12	Non-Alcoholic Beverages								109.2	109.2	109.2	109.2	109.2	المشروبات غير الكحولية	12
2	Alcoholic beverages & Tobacco								122.9	129.7	129.7	129.7	129.7	المشروبات الكحولية و التبغ	2
3	Clothes and Footwear								90.9	90.8	90.8	90.8	90.9	الملابس والاحذية	3
31	Clothes								87.7	87.6	87.6	87.6	87.6	الملابس	31
311	Cloth Fabrics								90.3	90.3	90.3	90.3	92.2	مواد الملابس	311
312	Sewing Clothes Services								108.0	108.0	108.0	108.0	108.0	خدمات خياطة الملابس	312
313	Men's Readymade Wear								91.9	91.9	91.9	91.9	91.7	ملابس رجالية جاهزة	313
314	Ladies' Readymade Wear								79.6	79.6	79.6	79.6	78.3	ملابس نسائية جاهزة	314
315	Children's Readymade Wear								79.5	79.5	79.5	79.5	79.5	ملابس اطفال جاهزة	315
316	Clothes Cleaning								100.0	100.0	100.0	100.0	100.0	تنظيف الملابس	316
32	Footwear								109.5	109.5	109.5	109.5	109.5	الاحذية	32

تابع

رقم	Divisions	كانون الاول	تشرين الثاني	تشرين الاول	أيلول	أب	تموز	حزيران	أيار	نيسان	أذار	شباط	كانون الثاني	القسم / المجموعة الرئيسية / المجموعة الفرعية	رقم
		Dec	Nov	Oct	Sep	Aug	July	June	May	April	Mar	Feb	Jan		
		2020	2020	2020	2020	2020	2020	2020	2020	2020	2020	2020	2020		
4	Housing (Rent, Water, Electricity & LPG)								84.3	83.2	87.8	89.4	87.9	السكن (الإيجار ، المياه ، الكهرباء، الغاز)	4
411	Rent								82.5	82.5	82.5	82.5	82.5	الإيجار	411
412	House Maintenance and Services								93.1	93.1	93.1	93.1	93.1	صيانة وخدمات المسكن	412
413	Electricity and Water Supply								121.6	98.4	150.8	169.8	157.3	امدادات المياه والكهرباء	413
414	Fuels(gasoline, kerosene and LPG)								84.3	91.6	94.0	94.0	89.5	الوقود(البنزين و النفط و الغاز)	414
5	House Supplies , Appliances & Maintenance								98.5	98.5	98.5	98.5	98.3	التجهيزات والمعدات المنزلية والصيانة	5
51	Furniture & Equipment								79.4	79.4	79.4	79.4	78.9	الأثاث والتجهيزات	51
52	Home Appliances								99.3	99.3	99.3	99.3	99.2	الأجهزة المنزلية	52
6	Health								116.8	114.1	114.1	114.1	114.3	الصحة	6
7	Transportation								97.7	99.5	99.9	99.9	98.9	النقل	7
8	Communications								116.0	118.9	118.9	118.9	120.8	الاتصال	8
9	Recreation and Culture								89.2	84.6	84.6	84.6	84.8	الترفيه والثقافة	9
10	Education								103.2	102.8	102.8	102.8	102.8	التعليم	10
11	Restaurants								101.6	101.6	101.6	101.6	101.6	المطاعم	11
12	Misc. Services and Goods								105.6	104.7	102.3	102.3	101.7	السلع والخدمات المتنوعة	12
0	General Index Number								95.9	95.0	95.3	95.9	95.3	الرقم القياسي العام	0

الرقم القياسي لأسعار المستهلك لمحافظة السليمانية لشهر أيار / 2020

س	القسم / المجموعة الرئيسية / المجموعة الفرعية	كانون الثاني	شباط	أذار	نيسان	أيار	حزيران	تموز	أب	أيلول	تشرين الأول	تشرين الثاني	كانون الأول
		Jan	Feb	Mar	April	May	June	July	Aug	Sep	Oct	Nov	Dec
		2020	2020	2020	2020	2020	2020	2020	2020	2020	2020	2020	2020
1	الاغذية والمشروبات غير الكحولية	91.0	91.5	96.9	96.4	95.3							
11	الاغذية	90.0	90.6	96.2	95.7	94.5							
111	الخبز والحبوب	95.6	95.6	95.7	96.4	96.3							
112	اللحوم	85.	85.6	100.2	98.8	96.3							
113	الأسماك	58.8	58.8	58.8	58.8	58.8							
114	اللبين والجبن والبيض	86.3	86.3	92.2	91.4	91.2							
115	الزيوت والدهون	103.5	103.5	103.5	103.4	103.4							
116	الفواكه	89.5	91.7	93.9	94.6	93.8							
117	الخضراوات	96.0	97.7	99.7	98.2	96.3							
118	السكر والمنتجات السكرية	106.3	106.3	106.3	106.3	106.3							
119	منتجات الاغذية الاخرى	126.7	126.7	126.7	126.8	129.9							
12	المشروبات غير الكحولية	113.8	113.8	113.8	114.3	114.5							
2	المشروبات الكحولية و التبغ	101.6	101.6	101.6	101.6	101.6							
3	الملابس والاحذية	91.2	91.2	91.2	91.2	91.2							
31	الملابس	114.4	114.4	114.4	114.6	114.6							
311	مواد الملابس	101.8	101.8	101.8	101.8	101.8							
312	خدمات خياطة الملابس	95.9	95.9	95.9	95.9	95.9							
313	ملابس رجالية جاهزة	92.8	92.8	92.8	93.0	93.0							
314	ملابس نسائية جاهزة	62.6	62.6	62.6	63.0	63.0							
315	ملابس اطفال جاهزة	65.1	65.1	65.1	65.1	65.1							
316	تنظيف الملابس	124.1	124.1	124.1	124.1	124.1							
32	الاحذية	92.3	92.3	92.3	92.3	92.3							

تابع

رقم	Divisions	كانون الاول	تشرين الثاني	تشرين الاول	أيلول	أب	تموز	حزيران	ايار	نيسان	أذار	شباط	كانون الثاني	القسم / المجموعة الرئيسية / المجموعة الفرعية	رقم
		Dec	Nov	Oct	Sep	Aug	July	June	May	April	Mar	Feb	Jan		
		2020	2020	2020	2020	2020	2020	2020	2020	2020	2020	2020	2020		
4	Housing (Rent, Water, Electricity & LPG)								89.9	90.3	93.1	95.2	94.3	ا السكن (الأيجار ، المياه ، الكهرباء، الغاز)	4
411	Rent								88.7	87.7	87.9	89.2	89.4	الأيجار	411
412	House Maintenance and Services								80.2	80.2	80.2	80.2	79.8	صيانة وخدمات المسكن	412
413	Electricity and Water Supply								100.5	100.5	133.3	150.5	145.3	امدادات المياه والكهرباء	413
414	Fuels(gasoline, kerosene and LPG)								97.6	104.7	106.6	106.6	102.8	الوقود(البنزين و النفط و الغاز)	414
5	House Supplies , Appliances & Maintenance								85.4	84.6	84.4	84.3	84.5	التجهيزات والمعدات المنزلية والصيانة	5
51	Furniture & Equipment								89.0	88.1	88.1	88.0	87.9	الاثاث والتجهيزات	51
52	Home Appliances								82.3	81.5	81.1	81.0	81.4	الاجهزة المنزلية	52
6	Health								110.7	110.7	110.7	110.7	110.1	الصحة	6
7	Transportation								98.4	99.8	100.1	99.9	92.1	النقل	7
8	Communications								123.5	123.5	123.5	123.5	123.5	الاتصال	8
9	Recreation and Culture								101.8	101.6	101.7	101.8	101.7	الترفيه والثقافة	9
10	Education								112.9	112.9	112.9	112.9	112.9	التعليم	10
11	Restaurants								94.2	94.2	94.2	94.2	94.2	المطاعم	11
12	Misc. Services and Goods								107.1	106.6	105.6	104.3	103.1	السلع والخدمات المتنوعة	12
0	General Index Number								96.4	97.0	97.6	96.4	94.2	الرقم القياسي العام	0

الرقم القياسي لأسعار المستهلك لمحافظة دهوك لشهر آيار / 2020

5	القسم / المجموعة الرئيسية / المجموعة الفرعية	كانون الثاني	شباط	آذار	نيسان	ايار	حزيران	تموز	آب	أيلول	تشرين الأول	تشرين الثاني	كانون الأول
		Jan	Feb	Mar	April	May	June	July	Aug	Sep	Oct	Nov	Dec
		2020	2020	2020	2020	2020	2020	2020	2020	2020	2020	2020	2020
1	Food and Non-Alcoholic Beverages					90.3	95.0	94.4	91.9	92.4			
11	Food					90.8	95.2	94.9	92.4	92.8			
111	Cereals and their products					101.0	101.8	100.6	101.5	101.6			
112	Meats					89.9	91.9	90.6	87.9	88.8			
113	Fish					88.0	88.6	88.6	88.8	89.3			
114	Yogurt, Cheese and Eggs					95.8	103.2	103.6	98.6	97.8			
115	Oils and Fats					96.1	96.0	96.0	94.9	94.9			
116	Fruits					79.0	76.3	76.0	73.0	74.7			
117	Vegetables					78.9	95.1	94.8	90.0	90.7			
118	Sugar and Sugar Products					100.3	100.0	100.0	99.6	99.9			
119	Other Food Products					89.2	89.3	89.3	89.2	89.2			
12	Non-Alcoholic Beverages					127.4	127.4	127.4	127.4	127.4			
2	Alcoholic beverages & Tobacco					138.7	138.7	138.7	138.7	138.7			
3	Clothes and Footwear					99.9	98.3	98.1	96.4	97.3			
31	Clothes					101.8	100.0	99.8	97.8	98.7			
311	Cloth Fabrics					91.8	91.9	92.0	92.0	92.0			
312	Sewing Clothes Services					143.2	141.4	141.8	138.8	138.8			
313	Men's Readymade Wear					98.6	96.0	95.6	94.6	95.4			
314	Ladies' Readymade Wear					99.1	96.7	96.5	93.0	94.8			
315	Children's Readymade Wear					95.2	93.9	93.5	88.6	89.9			
316	Clothes Cleaning					83.1	83.1	83.1	83.1	83.1			
32	Footwear					92.8	92.1	92.0	92.1	92.6			

تابع

ت	القسم / المجموعة الرئيسية / المجموعة الفرعية	كانون الثاني	شباط	آذار	نيسان	آيار	حزيران	تموز	آب	أيلول	تشرين الأول	تشرين الثاني	كانون الأول
		Jan	Feb	Mar	April	May	June	July	Aug	Sep	Oct	Nov	Dec
		2020	2020	2020	2020	2020	2020	2020	2020	2020	2020	2020	2020
4	Housing(Rent, Water, Electricity & LPG)	110.1	108.8	107.5	105.0	103.7							
411	Rent	103.4	103.3	103.3	103.2	103.1							
412	House Maintenance and Services	123.6	123.6	123.6	123.6	123.9							
413	Electricity and Water Supply	172.4	160.3	148.1	127.3	134.3							
414	Fuels(gasoline, kerosene and LPG)	92.2	91.5	90.5	87.8	77.4							
5	House Supplies , Appliances & Maintenance	88.8	88.7	89.7	89.8	88.8							
51	Furniture & Equipment	92.9	92.7	91.8	91.8	89.5							
52	Home Appliances	88.8	88.7	89.7	89.8	88.8							
6	Health	131.7	131.7	131.5	131.6	131.6							
7	Transportation	92.0	107.2	107.1	106.9	105.8							
8	Communications	111.4	111.1	111.0	111.0	110.5							
9	Recreation and Culture	80.8	80.3	80.5	80.5	80.2							
10	Education	108.9	108.9	108.9	108.9	108.9							
11	Restaurants	83.5	71.7	69.9	70.1	63.0							
12	Misc. Services and Goods	106.3	111.2	109.6	111.5	112.7							
0	General Index Number	98.1	100.9	101.2	101.0	99.4							

معدل التغير الشهري لإقليم كردستان لشهر آيار / 2020

#	Division	معدل التضخم	حزيران	آيار	معدل التضخم	آيار	نيسان	معدل التضخم	نيسان	آذار	معدل التضخم	آذار	شباط	معدل التضخم	شباط	كانون الثاني	معدل التضخم	كانون الثاني	كانون الأول	الاقسام الرئيسية	ت
			June 2020	May 2020		May 2020	April 2020		April 2020	March 2020		March 2020	Feb 2020		Feb 2020	Jan 2020		Jan 2020	Dec 2019		
1	Food and Non-Alcoholic Beverages				-3.2	91.8	94.9	0.8	94.8	94.0	2.6	94.0	91.6	0.2	91.6	91.4	0.7	91.4	90.7	الاغذية والمشروبات غير الكحولية	01
2	Alcoholic Beverages & Tobacco				-2.1	117.1	119.6	0.0	118.7	118.7	0.0	118.7	118.7	0.0	118.7	118.7	0.0	118.7	118.7	المشروبات الكحولية و التبغ	02
3	Clothes and Footwear				0.4	92.9	92.5	0.0	92.8	92.7	0.4	92.7	92.4	-0.2	92.4	92.6	-0.5	92.6	93.1	الملابس والاحذية	03
4	Housing(Rent, Water, Electricity & LPG)				0.0	90.7	90.7	-3.4	90.9	94.1	-1.8	94.1	95.8	0.7	95.8	95.1	-0.5	95.1	95.6	السكن(الايجار ، المياه ، الكهرباء، الغاز)	04
5	House Supplies , Appliances & Maintenance				2.2	91.0	89.0	0.1	91.1	91.0	0.3	91.0	90.7	-0.1	90.7	90.8	-0.4	90.8	91.2	التجهيزات والمعدات المنزلية والصيانة	05
6	Health				0.8	117.3	116.3	0.0	116.1	116.1	0.0	116.1	116.1	0.2	116.1	115.9	-0.7	115.9	116.7	الصحة	06
7	Transportation				-1.5	99.7	101.2	-0.3	102.5	102.8	0.1	102.8	102.8	8.7	102.8	94.6	1.3	94.6	93.4	النقل	07
8	Communications				-1.0	118.0	119.2	0.0	118.5	118.5	0.0	118.5	118.5	-0.7	118.5	119.3	5.4	119.3	113.2	الاتصال	08
9	Recreation and Culture				1.9	92.7	91.0	0.0	91.5	91.5	0.0	91.5	91.5	-0.1	91.5	91.6	0.3	91.6	91.3	الترفيه والثقافة	09
10	Education				0.2	108.5	108.3	0.0	108.7	108.7	0.0	108.7	108.7	0.0	108.7	108.7	0.0	108.7	108.7	التعليم	10
11	Restaurants				-1.6	90.5	91.9	0.0	92.2	92.2	-0.4	92.2	92.6	-2.6	92.6	95.0	-0.3	95.0	95.3	المطاعم	11
12	Misc. Services and Goods				0.8	107.7	106.9	1.7	105.2	103.5	0.2	103.5	103.3	1.7	103.3	101.5	2.0	101.5	99.5	السلع والخدمات المتنوعة	12
0	General Index Number				-0.2	96.8	97.1	-0.4	98.6	99.0	0.4	99.0	98.6	2.1	98.6	96.6	0.6	96.6	96.1	الرقم القياسي العام	00

معدل التغير السنوي لإقليم كردستان لشهر آيار / 2020

#	Divisions	معدل التضخم	حزيران	حزيران	معدل التضخم	آيار	آيار	معدل التضخم	نيسان	نيسان	معدل التضخم	آذار	آذار	معدل التضخم	شباط	شباط	معدل التضخم	كانون الثاني	كانون الثاني	المجموعة الرئيسية	
			June	June		May	May		April	April		Mar	Mar		Feb	Feb		Jan	Jan		
			2020	2019		2020	2019		2020	2019		2020	2019		2020	2019		2020	2019		
01	Food and Non-Alcoholic Beverages		-4.7		91.8	96.4	-1.2	94.8	96.0	-0.2	94.0	94.1	1.1	91.6	90.6	0.8	91.4	90.6	الاغذية والمشروبات غير الكحولية	01	
02	Alcoholic Beverages & Tobacco		-1.5		117.1	118.9	-0.7	118.7	119.5	-0.7	118.7	119.5	-0.7	118.7	119.5	-0.7	118.7	119.5	المشروبات الكحولية و التبغ	02	
03	Clothes and Footwear		-2.2		92.9	95.0	-1.6	92.8	94.3	-1.3	92.7	93.9	0.3	92.4	92.1	-0.4	92.6	93.0	الملابس والأحذية	03	
04	Housing(Rent, Water, Electricity & LPG)		-0.3		90.7	90.9	-0.3	90.9	91.2	0.2	94.1	94.0	0.7	95.8	95.1	-1.3	95.1	96.4	السكن(الإيجار ، المياه ، الكهرباء، الغاز)	04	
05	House Supplies , Appliances & Maintenance		-2.6		91.0	93.4	-2.7	91.1	93.6	-2.8	91.0	93.6	-2.9	90.7	93.5	-1.8	90.8	92.5	التجهيزات والمعدات المنزلية والصيانة	05	
06	Health		-1.1		117.3	118.6	-1.9	116.1	118.4	-1.9	116.1	118.3	-0.8	116.1	117.1	-0.6	115.9	116.6	الصحة		
07	Transportation		12.5		99.7	88.6	13.7	102.5	90.2	16.1	102.8	88.6	16.5	102.8	88.2	4.0	94.6	90.9	النقل	07	
08	Communications		5.7		118.0	111.6	6.8	118.5	111.0	6.6	118.5	111.2	4.3	118.5	113.6	2.2	119.3	116.8	الاتصال	08	
09	Recreation and Culture		-3.4		92.7	96.0	-4.1	91.5	95.4	-5.4	91.5	96.8	-6.0	91.5	97.4	-7.1	91.6	98.6	الترفيه والثقافة	09	
10	Education		-6.7		108.5	116.3	-6.6	108.7	116.4	-6.1	108.7	115.8	-4.3	108.7	113.6	-4.3	108.7	113.6	التعليم	10	
11	Restaurants		-7.7		90.5	98.0	-5.7	92.2	97.8	-5.7	92.2	97.8	-5.1	92.6	97.6	-2.6	95.0	97.6	المطاعم	11	
12	Misc. services and Goods		16.8		107.7	92.2	15.0	105.2	91.5	11.3	103.5	93.0	10.9	103.3	93.1	10.7	101.5	91.7	السلع والخدمات المتنوعة	12	
	General Index Number		1.2		96.8	95.7	2.8	98.6	95.9	3.5	99.0	95.6	4.1	98.6	94.8	1.1	96.6	95.6	الرقم القياسي العام	00	

حقوق النشر محفوظة:

وزارة التخطيط / هيئة إحصاء الإقليم

للمزيد من المعلومات :

البريد الإلكتروني: Contact@krso.gov.krd

الصفحة الإلكترونية: www.krso.gov.krd

هاتف: 00964 (0)66 255 91 70

<https://www.facebook.com/krso.krd>