



حكومة إقليم كردستان
وزارة التخطيط
هيئة احصاء الاقليم

أسعار المستهلك لإقليم كردستان لشهر شباط / 2015

قسم الارقام القياسية

آذار / 2015

تحليل معدلات التضخم1- معدلات التضخم الشهرية :-

بلغ الرقم القياسي العام لاسعار المستهلك لشهر شباط/ 2015 في الاقليم (149.4%) مسجلا انخفاضا بلغت نسبته (0.6%) عن الشهر كانون الثاني الماضي والذي كان يبلغ (150.4%) ويرجع ذلك الى انخفاض اسعار الاقسام السلعية التالية (الاغذية والمشروبات غير الكحولية ، النقل ، الملابس، التعليم ، المطاعم ، السلع والخدمات المتنوعة) حيث بلغت نسب التغير الشهرية لها 1.8% ، 0.8% ، 1.0% ، 0.2% ، 0.5% ، 0.7% على التوالي .

- ان سبب الانخفاض في قسم الاغذية والمشروبات غير الكحولية بنسبة 1.8% يرجع بصورة اساسية الى انخفاض اسعار المجاميع الفرعية الاغذية ، الخبز والحبوب ، اللبن والجبن والبيض الزيوت والدهون ، الخضراوات ، السكر والمنتجات السكرية
- الاقسام التي سجلت ارتفاعا كانت التجهيزات والمعدات المنزلية والصيانة، الصحة ، السكن ، المياه ، الكهرباء، الغاز ، الترفيه والثقافة وبنسب 1.1% ، 0.8% ، 0.1% ، 0.1% .
- الاقسام التي لم يحدث فيها اي تغيير كانت المشروبات الكحولية و التبغ ، الاتصال .

2- معدلات التضخم السنوية :-

بلغ الرقم القياسي العام لاسعار المستهلك لشهر شباط / 2015 في الاقليم (149.4%) مسجلا تعادلا مع شهر شباط 2014 .

3- معدلات التضخم بالمقارنة مع سنة 2007:-

بلغ الرقم القياسي لاسعار المستهلك (149.4%) في شهر شباط 2015 اي ان المستوى العام للاسعار ارتفع بنسبة 49.4% عما هو عليه في سنة 2007.

الرقم القياسي لاسعار المستهلك لإقليم كردستان لشهر شباط / 2015

#	Divisions	كانون الاول	تشرين الثاني	تشرين الاول	ايلول	اب	تموز	حزيران	ايار	نيسان	اذار	شباط	كانون الثاني	القسم / المجموعة الرئيسية /المجموعة الفرعية	ت
		Dec 2015	Nov 2015	Oct 2015	Sep 2015	Aug 2015	Jul 2015	Jun 2015	May 2015	April 2015	Mar 2015	Feb 2015	Jan 2015		
01	Food and Non-Alcoholic Beverages											162.5	165.4	الاغذية والمشروبات غير الكحولية	01
011	Food											164.0	167.1	الاغذية	011
0111	Cereals and their products											119.4	119.7	الخبز والحبوب	0111
0112	Meats											160.4	156.3	اللحوم	0112
0113	Fish											129.3	131.1	الاسماك	0113
0114	Yogurt, Cheese and Eggs											122.6	124.0	اللبين والجبن والبيض	0114
0115	Oils and Fats											105.3	108.7	الزيوت والدهون	0115
0116	Fruits											208.1	202.8	الفواكه	0116
0117	Vegetables											190.0	207.4	الخضراوات	0117
0118	Sugar and Sugar Products											171.7	172.8	السكر والمنتجات السكرية	0118
0119	Other Food Products											149.5	148.1	منتجات الاغذية الاخرى	0119
012	Non-Alcoholic Beverages											132.7	132.2	المشروبات غير الكحولية	012
02	Alcoholic Beverages&Tobacco											125.5	125.5	المشروبات الكحولية و التبغ	02
03	Clothes and Footwear											147.8	149.0	الملابس والاحذية	03
031	Clothes											147.1	148.3	الملابس	031
0311	Cloth Fabrics											223.3	216.2	مواد الملابس	0311
0312	Sewing Clothes Services											163.4	163.3	خدمات خياطة الملابس	0312
0313	Men's Readymade Wear											134.3	136.7	ملابس رجالية جاهزة	0313
0314	Ladies' Readymade Wear											140.6	140.9	ملابس نسائية جاهزة	0314
0315	Children's Readymade Wear											183.3	184.1	ملابس اطفال جاهزة	0315
0316	Clothes Cleaning											148.3	148.3	تنظيف الملابس	0316
032	Footwear											149.2	150.2	الاحذية	032
04	Housing, Water,Electricity & LPG											117.9	117.8	السكن ، المياه ، الكهرباء، الغاز	04
0411	Rent											171.3	171.3	الاجار	0411
0412	House Maintenance and Services											141.5	140.7	صيانة وخدمات المسكن	0412
0413	Electricity and Water Supply											96.4	91.6	امدادات المياه والكهرباء	0413
0414	Fuels(Gasolen, kerosene and LPG)											121.2	128.8	الوقود(البنزين و النفط و الغاز)	0414
05	House Supplies , Appliances & Maintenance											127.0	125.6	التجهيزات والمعدات المنزلية والصيانة	05
051	Furniture Equipments											129.5	125.2	الاثاث والتجهيزات	051
052	Home Appliances											125.1	126.4	الاجهزة المنزلية	052
06	Health											220.1	218.3	الصحة	06
07	Transportation											108.9	110.0	النقل	07
08	Communications											74.2	74.2	الاتصال	08
09	Recreation and Culture											94.0	93.9	الترفيه والثقافة	09
10	Education											260.7	261.4	التعليم	10
11	Restaurants											161.0	161.8	المطاعم	11
12	Misc. Seviles and Goods											157.8	159.0	السلع والخدمات المتنوعة	12
	General Index Number											149.4	150.4	الرقم القياسي العام	00

الرقم القياسي لاسعار المستهلك لمحافظة اربيل / شباط / 2015

#	Divisions	كانون الاول	تشرين الثاني	تشرين الاول	ايلول	اب	تموز	حزيران	ايار	نيسان	اذار	شباط	كانون الثاني Jan	القسم / المجموعة الرئيسية /المجموعة الفرعية	ت
		Dec	Nov	Oct	Sep	Aug	Jul	Jun	May	April	Mar	Feb	2015		
		2015	2015	2015	2015	2015	2015	2015	2015	2015	2015	2015	2015		
01	Food and Non-Alcoholic Beverages											178.6	178.8	الاغذية والمشروبات غير الكحولية	01
011	Food											180.5	180.7	الاغذية	011
0111	Cereals and their products											123.4	124.5	الخبز والحبوب	0111
0112	Meats											154.3	142.8	اللحوم	0112
0113	Fish											140.4	140.4	الاسماك	0113
0114	Yogurt, Cheese and Eggs											131.3	131.0	اللبين والجبن والبيض	0114
0115	Oils and Fats											113.6	113.6	الزيوت والدهون	0115
0116	Fruits											253.8	247.7	الفواكه	0116
0117	Vegetables											206.8	218.3	الخضراوات	0117
0118	Sugar and Sugar Products											207.5	207.5	السكر والمنتجات السكرية	0118
0119	Other Food Products											198.3	198.3	منتجات الاغذية الاخرى	0119
012	Non-Alcoholic Beverages											138.0	138.0	المشروبات غير الكحولية	012
02	Alcoholic Beverages&Tobacco											131.2	131.2	المشروبات الكحولية و التبغ	02
03	Clothes and Footwear											166.4	166.6	الملابس والاحذية	03
031	Clothes											168.8	169.0	الملابس	031
0311	Cloth Fabrics											312.4	312.4	مواد الملابس	0311
0312	Sewing Clothes Services											193.6	193.6	خدمات خياطة الملابس	0312
0313	Men's Readymade Wear											166.6	167.3	ملابس رجالية جاهزة	0313
0314	Ladies' Readymade Wear											148.9	148.9	ملابس نسائية جاهزة	0314
0315	Children's Readymade Wear											185.4	185.4	ملابس اطفال جاهزة	0315
0316	Clothes Cleaning											179.0	179.0	تنظيف الملابس	0316
032	Footwear											153.1	153.1	الاحذية	032
04	Housing, Water,Electricity & LPG											131.0	136.1	السكن ، المياه ، الكهرباء، الغاز	04
0411	Rent											221.5	221.5	الاجار	0411
0412	House Maintenance and Services											175.1	175.1	صيانة وخدمات المسكن	0412
0413	Electricity and Water Supply											94.4	94.4	امدادات المياه والكهرباء	0413
0414	Fuels(Gasolen, kerosene and LPG)											142.2	162.2	الوقود(البنزين و النفط و الغاز)	0414
05	House Supplies , Appliances & Maintenance											134.8	129.0	التجهيزات والمعدات المنزلية والصيانة	05
051	Furniture Equipments											137.9	126.7	الاثاث والتجهيزات	051
052	Home Appliances											131.5	131.5	الاجهزة المنزلية	052
06	Health											253.8	253.8	الصحة	06
07	Transportation											86.7	86.7	النقل	07
08	Communications											75.6	75.6	الاتصال	08
09	Recreation and Culture											97.5	97.5	الترفيه والثقافة	09
10	Education											338.5	338.5	التعليم	10
11	Restaurants											191.2	191.2	المطاعم	11
12	Misc. Sevices and Goods											163.3	163.3	السلع والخدمات المتنوعة	12
	General Index Number											166.0	165.2	الرقم القياسي العام	00

الرقم القياسي لاسعار المستهلك لمحافظة السليمانية / شباط / 2015

#	Divisions	كانون	تشرين	تشرين	ايلول	اب	تموز	حزيران	ايار	نيسان	اذار	شباط	كانون	القسم / المجموعة الرئيسية / المجموعة الفرعية	ت
		الاول	الثاني	الاول	Sep	Aug	Jul	Jun	May	April	Mar	Feb	Jan		
		2015	2015	2015	2015	2015	2015	2015	2015	2015	2015	2015	2015		
01	Food and Non-Alcoholic Beverages											143.9	148.1	الاغذية والمشروبات غير الكحولية	01
011	Food											144.8	149.4	الاغذية	011
0111	Cereals and their products											106.4	106.2	الخبز والحبوب	0111
0112	Meats											161.7	160.9	اللحوم	0112
0113	Fish											116.7	119.9	الاسماك	0113
0114	Yogurt, Cheese and Eggs											113.2	115.8	اللبين والجبن والبيض	0114
0115	Oils and Fats											81.2	90.0	الزيوت والدهون	0115
0116	Fruits											173.8	164.1	الفواكه	0116
0117	Vegetables											164.0	188.0	الخضراوات	0117
0118	Sugar and Sugar Products											127.7	130.4	السكر والمنتجات السكرية	0118
0119	Other Food Products											116.9	113.7	منتجات الاغذية الاخرى	0119
012	Non-Alcoholic Beverages											130.3	129.3	المشروبات غير الكحولية	012
02	Alcoholic Beverages&Tobacco											124.6	124.6	المشروبات الكحولية و التبغ	02
03	Clothes and Footwear											133.8	135.2	الملابس والاحذية	03
031	Clothes											129.5	130.5	الملابس	031
0311	Cloth Fabrics											170.8	154.6	مواد الملابس	0311
0312	Sewing Clothes Services											149.5	148.7	خدمات خياطة الملابس	0312
0313	Men's Readymade Wear											109.4	112.4	ملابس رجالية جاهزة	0313
0314	Ladies' Readymade Wear											131.8	131.5	ملابس نسائية جاهزة	0314
0315	Children's Readymade Wear											174.0	174.5	ملابس اطفال جاهزة	0315
0316	Clothes Cleaning											136.8	136.8	تنظيف الملابس	0316
032	Footwear											151.6	154.1	الاحذية	032
04	Housing, Water,Electricity & LPG											110.6	110.1	السكن ، المياه ، الكهرباء ، الغاز	04
0411	Rent											147.4	147.4	الاجار	0411
0412	House Maintenance and Services											131.8	130.1	صيانة وخدمات المسكن	0412
0413	Electricity and Water Supply											93.5	93.5	امدادات المياه والكهرباء	0413
0414	Fuels(Gasolen, kerosene and LPG)											97.5	97.5	الوقود(البنزين و النفط و الغاز)	0414
05	House Supplies , Appliances & Maintenance											116.7	118.3	التجهيزات والمعدات المنزلية والصيانة	05
051	Furniture Equipments											114.8	114.4	الاثاث والتجهيزات	051
052	Home Appliances											119.8	122.8	الاجهزة المنزلية	052
06	Health											221.0	217.1	الصحة	06
07	Transportation											133.3	136.1	النقل	07
08	Communications											67.1	67.1	الاتصال	08
09	Recreation and Culture											87.9	87.8	الترفيه والثقافة	09
10	Education											216.6	218.1	التعليم	10
11	Restaurants											151.4	153.2	المطاعم	11
12	Misc. Sevices and Goods											150.2	153.7	السلع والخدمات المتنوعة	12
	General Index Number											136.1	138.0	الرقم القياسي العام	00

الرقم القياسي لاسعار المستهلك لمحافظة دهوك / شباط / 2015

#	Divisions	كانون	تشرين	تشرين	ايلول	اب	تموز	حزيران	ايار	نيسان	اذار	شباط	كانون	القسم / المجموعة الرئيسية / المجموعة الفرعية	ت
		الاول	الثاني	الاول	Sep	Aug	Jul	Jun	May	April	Mar	Feb	Jan		
		2015	2015	2015	2015	2015	2015	2015	2015	2015	2015	2015	2015		
01	Food and Non-Alcoholic Beverages											171.7	176.8	الاغذية والمشروبات غير الكحولية	01
011	Food											174.0	179.3	الاغذية	011
0111	Cereals and their products											138.8	139.0	الخبز والحبوب	0111
0112	Meats											168.4	171.1	اللحوم	0112
0113	Fish											135.3	137.8	الاسماك	0113
0114	Yogurt, Cheese and Eggs											126.4	128.5	اللبين والجبن والبيض	0114
0115	Oils and Fats											139.8	138.5	الزيوت والدهون	0115
0116	Fruits											197.0	202.4	الفواكه	0116
0117	Vegetables											213.3	228.0	الخضراوات	0117
0118	Sugar and Sugar Products											197.9	197.9	السكر والمنتجات السكرية	0118
0119	Other Food Products											129.3	129.3	منتجات الاغذية الاخرى	0119
012	Non-Alcoholic Beverages											128.1	128.1	المشروبات غير الكحولية	012
02	Alcoholic Beverages&Tobacco											117.1	117.1	المشروبات الكحولية و التبغ	02
03	Clothes and Footwear											143.3	145.9	الملابس والاحذية	03
031	Clothes											144.4	147.5	الملابس	031
0311	Cloth Fabrics											172.0	171.0	مواد الملابس	0311
0312	Sewing Clothes Services											137.9	139.1	خدمات خياطة الملابس	0312
0313	Men's Readymade Wear											127.5	131.8	ملابس رجالية جاهزة	0313
0314	Ladies' Readymade Wear											143.8	146.1	ملابس نسائية جاهزة	0314
0315	Children's Readymade Wear											198.6	201.6	ملابس اطفال جاهزة	0315
0316	Clothes Cleaning											117.1	117.1	تنظيف الملابس	0316
032	Footwear											137.4	137.1	الاحذية	032
04	Housing, Water,Electricity & LPG											109.3	101.0	السكن ، المياه ، الكهرباء، الغاز	04
0411	Rent											130.9	130.9	الاجار	0411
0412	House Maintenance and Services											101.2	101.2	صيانة وخدمات المسكن	0412
0413	Electricity and Water Supply											105.9	82.4	امدادات المياه والكهرباء	0413
0414	Fuels(Gasolen, kerosene and LPG)											132.5	133.3	الوقود(البنزين و النفط و الغاز)	0414
05	House Supplies , Appliances & Maintenance											134.3	134.5	التجهيزات والمعدات المنزلية والصيانة	05
051	Furniture Equipments											144.9	144.9	الاثاث والتجهيزات	051
052	Home Appliances											124.5	124.8	الاجهزة المنزلية	052
06	Health											158.0	157.3	الصحة	06
07	Transportation											98.6	98.1	النقل	07
08	Communications											86.4	86.4	الاتصال	08
09	Recreation and Culture											100.2	100.2	الترفيه والثقافة	09
10	Education											212.7	212.7	التعليم	10
11	Restaurants											126.8	126.8	المطاعم	11
12	Misc. Sevices and Goods											163.8	162.2	السلع والخدمات المتنوعة	12
	General Index Number											147.1	149.0	الرقم القياسي العام	00

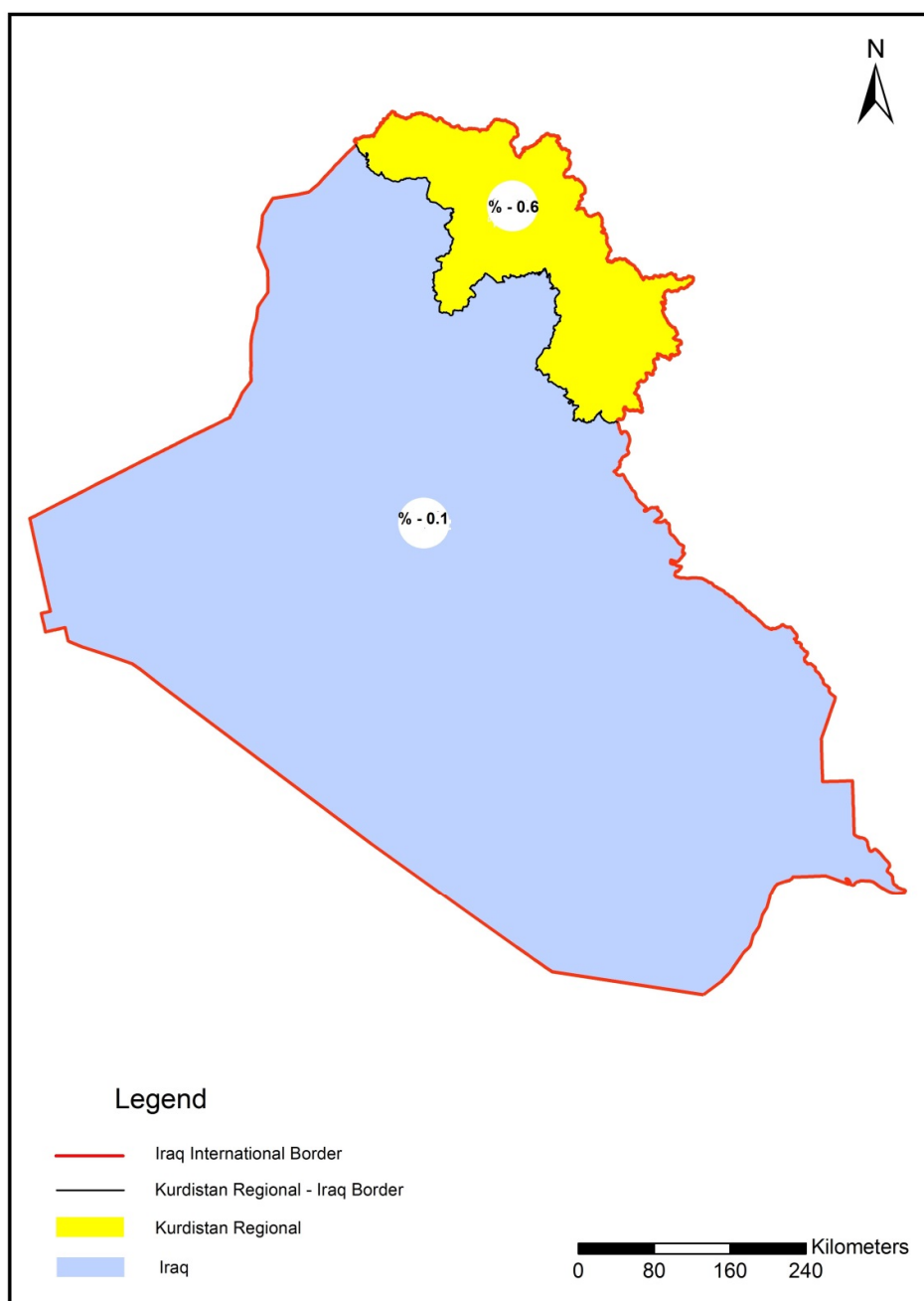
معدل التغير الشهري لإقليم كردستان / كانون الثاني - شباط 2015

#	Divisions	معدل التغير الشهري %	حزيران	ايار	معدل التغير الشهري %	ايار	نيسان	معدل التغير الشهري %	نيسان	اذار	معدل التغير الشهري %	اذار	شباط	معدل التغير الشهري %	شباط	كانون الاول	كانون الثاني	القسم / المجموعة الرئيسية / المجموعة الفرعية	ت		
			June	May		May	April		Mar	Mar		Feb	Jan		Jan	Dec					
			2015	2015		2015	2015		2015	2015		2015	2015		2015	2014					
01	Food and Non-Alcoholic Beverages													-1.8	162.5	165.4	-3.0	165.4	170.5	01	الاغذية والمشروبات غير الكحولية
02	Alcoholic Beverages & Tobacco													0.0	125.5	125.5	0.0	125.5	125.5	02	المشروبات الكحولية والتبغ
03	Clothes and Footwear													-0.8	147.8	149.0	-1.2	149.0	150.8	03	الملابس والاحذية
04	Housing, Water, Electricity & LPG													0.1	117.9	117.8	5.2	117.8	112.0	04	السكن ، المياه ، الكهرباء ، الغاز
05	House Supplies , Appliances & Maintenance													1.1	127.0	125.6	-1.0	125.6	126.9	05	التجهيزات والمعدات المنزلية والصيانة
06	Health													0.8	220.1	218.3	0.0	218.3	218.3		الصحة
07	Transportation													-1.0	108.9	110.0	-3.5	110.0	114.1	07	النقل
08	Communications													0.0	74.2	74.2	0.0	74.2	74.2	08	الاتصال
09	Recreation and Culture													0.1	94.0	93.9	0.0	93.9	94.0	09	الترفيه والثقافة
10	Education													-0.2	260.7	261.4	0.0	261.4	261.4	10	التعليم
11	Restaurants													-0.5	161.0	161.8	0.0	161.8	161.8	11	المطاعم
12	Misc. Services and Goods													-0.7	157.8	159.0	3.4	159.0	153.8	12	السلع والخدمات المتنوعة
0.00	General Index Number													-0.6	149.4	150.4	-1.2	150.4	152.1	00	الرقم القياسي العام

معدل التغير السنوي لإقليم كردستان / شباط / 2014-2015

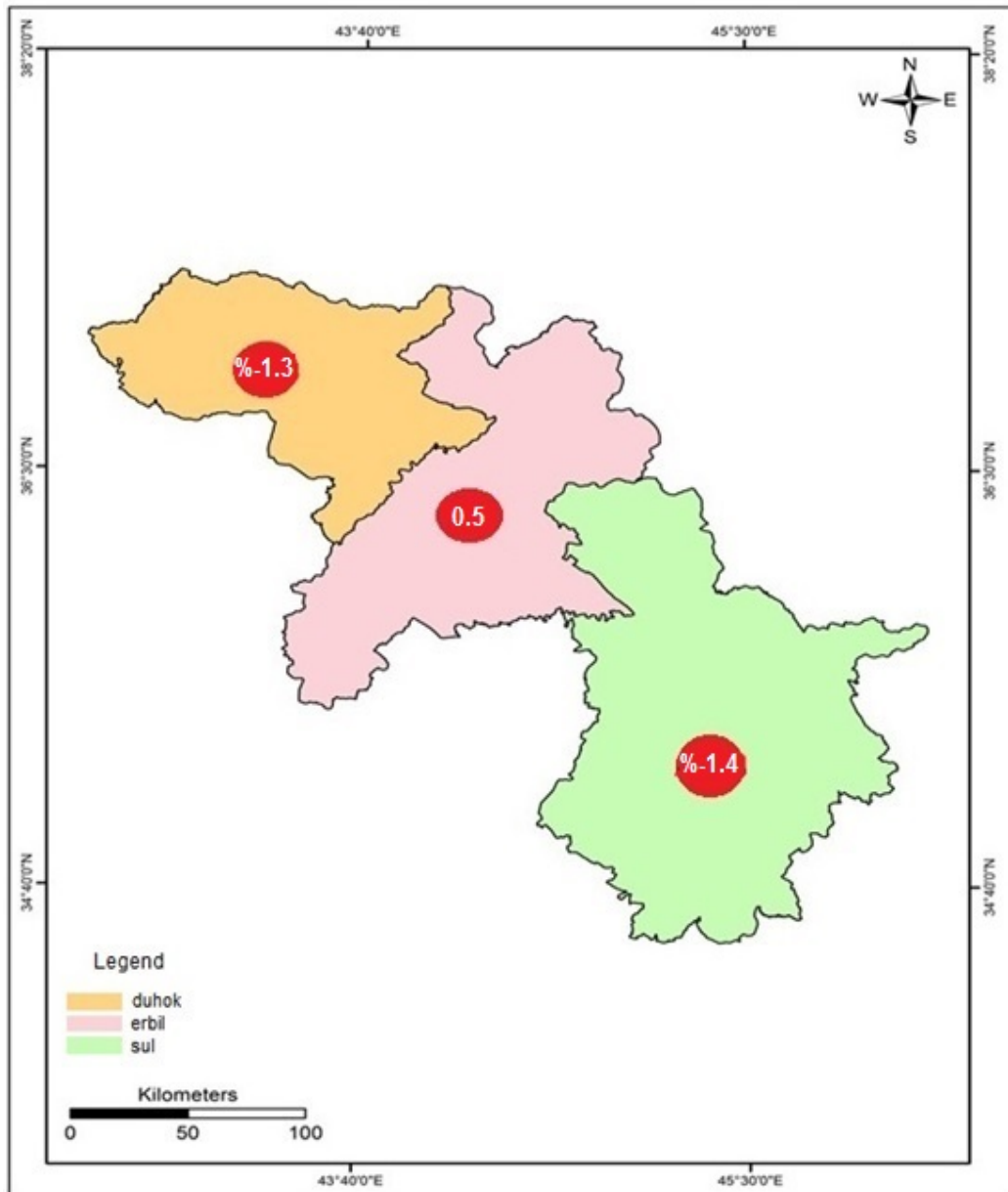
#	Divisions	حزيران		معدل التغير الشهري %	ايار		معدل التغير الشهري %	نيسان		معدل التغير الشهري %	اذار		معدل التغير الشهري %	شباط		معدل التغير الشهري %	كانون الثاني	كانون الثاني	القسم / المجموعة الرئيسية / المجموعة الفرعية	ت	
		June	June		May	May		April	April		Mar	Mar		Feb	Feb		Jan	Jan			
		2015	2014		2015	2014		2015	2014		2015	2014		2015	2014		2015	2014			
		ي	ي		ي	ي		ي	ي		ي	ي		ي	ي		ي	ي			
01	Food and Non-Alcoholic Beverages													-3.2	162.5	167.9	-3.7	165.4	171.7	الاغذية والمشروبات غير الكحولية	01
02	Alcoholic Beverages&Tobacco													1.6	125.5	123.5	1.6	125.5	123.5	المشروبات الكحولية و التبغ	02
03	Clothes and Footwear													1.3	147.8	145.9	1.3	149.0	147.1	الملابس والاحذية	03
04	Housing, Water,Electricity & LPG													12.1	117.9	105.2	11.4	117.8	105.7	السكن ، المياه ، الكهرباء، الغاز	04
05	House Supplies , Appliances & Maintenance													-4.7	127.0	133.2	-5.7	125.6	133.3	التجهيزات والمعدات المنزلية والصيانة	05
06	Health													4.9	220.1	209.8	4.0	218.3	209.8	الصحة	
07	Transportation													-0.4	108.9	109.4	0.6	110.0	109.4	النقل	07
08	Communications													0.1	74.2	74.2	-0.1	74.2	74.3	الاتصال	08
09	Recreation and Culture													0.0	94.0	94.0	-0.1	93.9	94.0	الترفيه والثقافة	09
10	Education													0.8	260.7	258.6	1.1	261.4	258.6	التعليم	10
11	Restaurants													3.5	161.0	155.5	4.0	161.8	155.5	المطاعم	11
12	Misc. Sevices and Goods													-1.3	157.8	160.0	2.5	159.0	155.1	السلع والخدمات المتنوعة	12
	General Index Number													0.0	149.4	149.4	0.0	150.4	150.4	الرقم القياسي العام	00

معدل التضخم الشهري لإقليم كردستان والعراق لشهر شباط / 2015

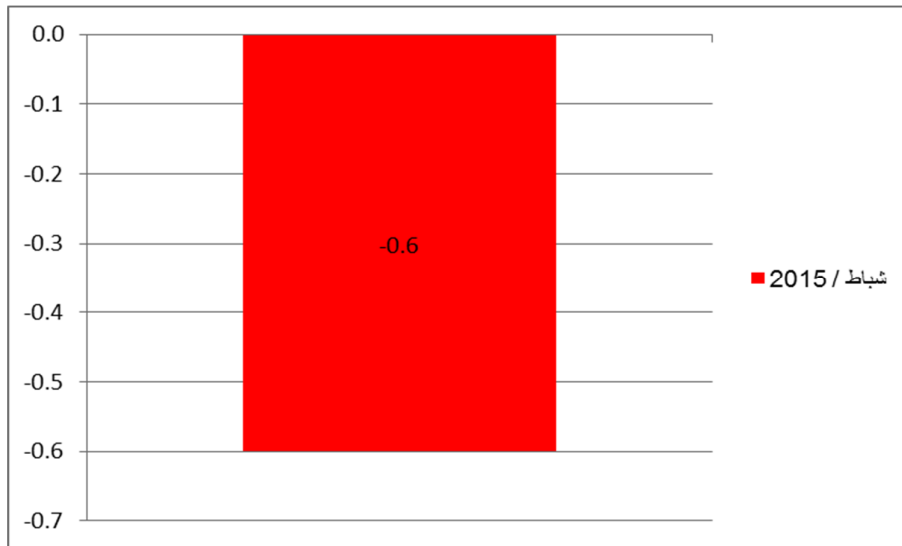


لم تحتسب ارقام قياسية لمحافظة الانبار ونيوى وكركوك وصلاح الدين بسبب الاوضاع الراهنة فيها لهذا فان التضخم الشهري حسب ل 14 محافظة عراقية فقط .

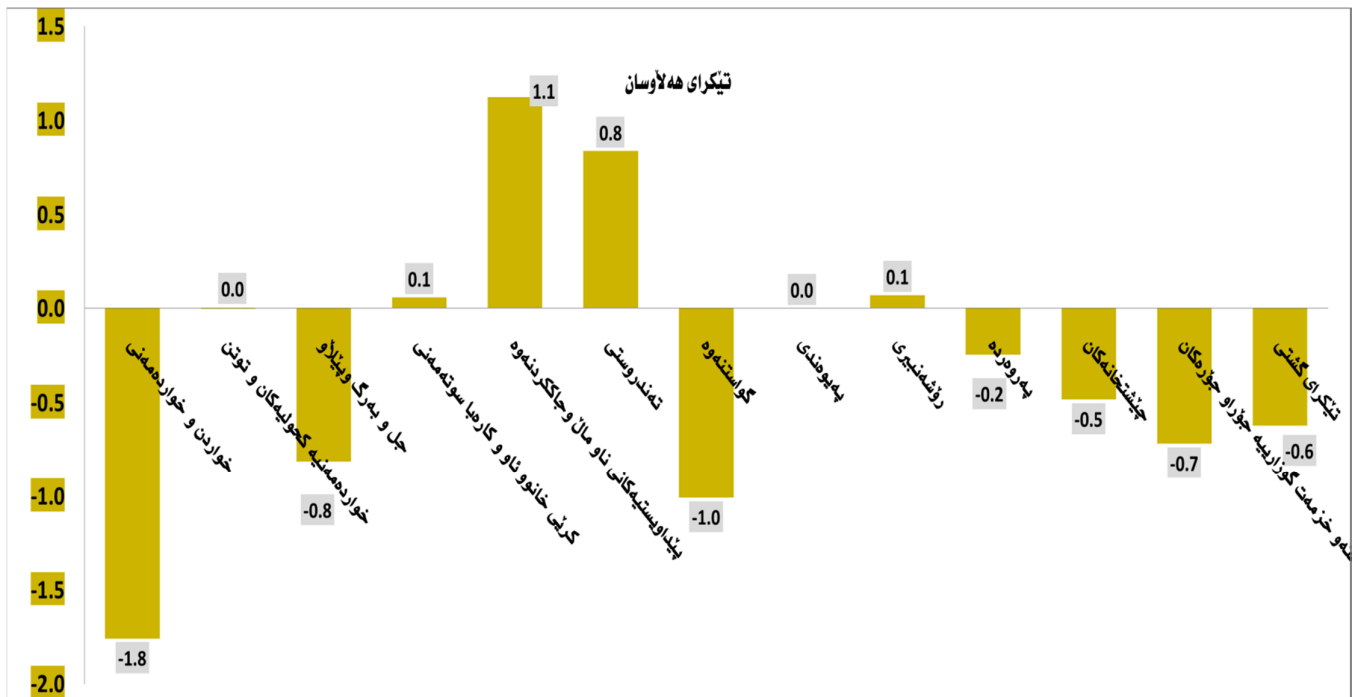
معدل التضخم الشهري لمحافظة إقليم كردستان لشهر شباط / 2015



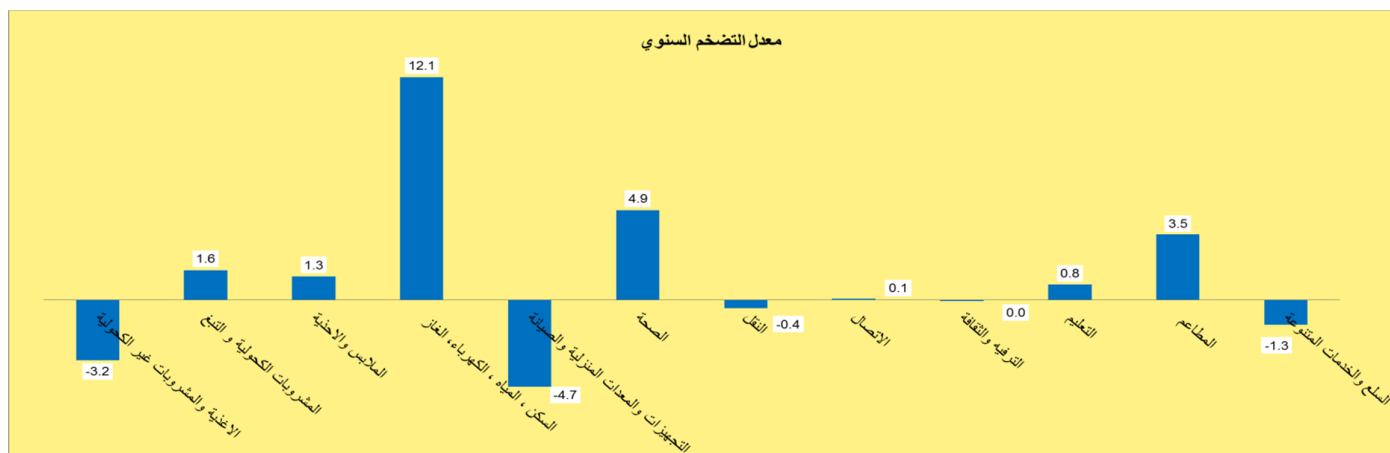
معدل التضخم الشهري لإقليم كردستان والعراق



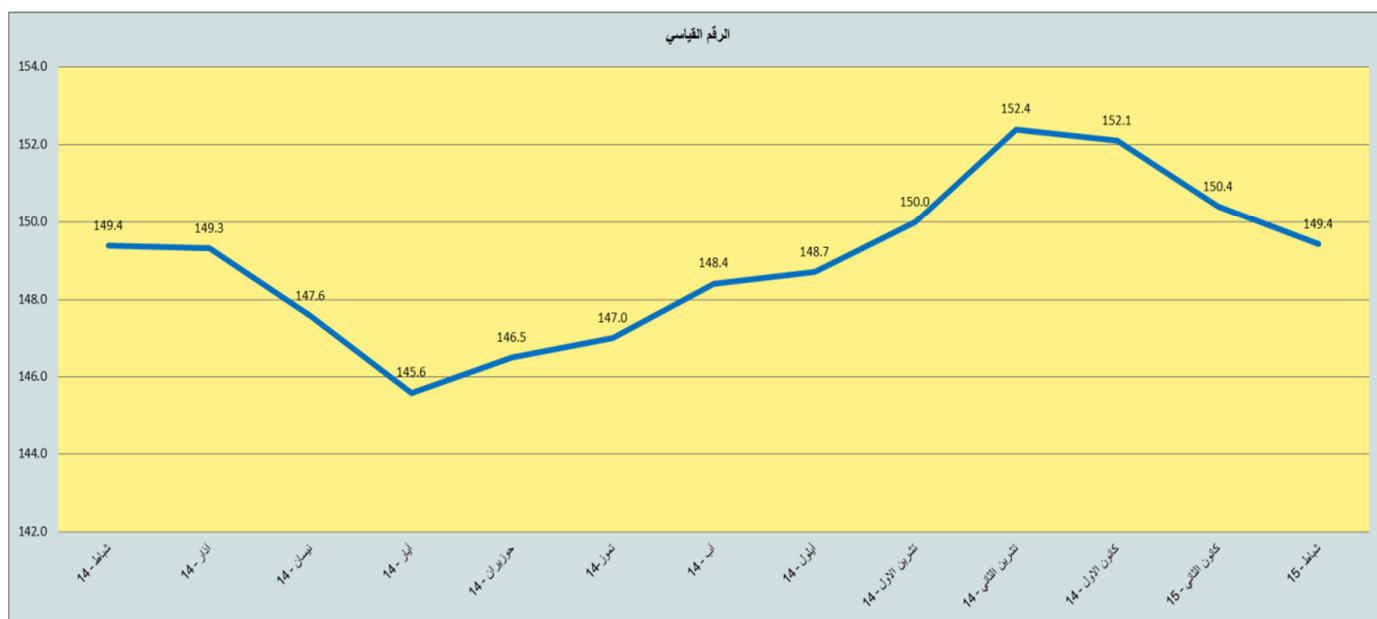
معدل التضخم الشهري لإقليم كردستان لشهر شباط / 2015



معدل التضخم السنوي لإقليم كردستان لشهر شباط / 2014 - 2015



الرقم القياسي لإقليم كردستان لشهر شباط / 2014 / 2015 حسب الشهر



حقوق النشر محفوظة
وزارة التخطيط / هيئة إحصاء الإقليم
للمزيد من المعلومات :
الصفحة الإلكترونية : Contact@krso.net
البريد الإلكتروني : www.krso.net
هاتف : 00964 (0)66 255 91 70