

مصح منشآت الغذاء والمشروبات في العراق

للسنة 2013





جمهورية العراق
وزارة التخطيط - الجهاز المركزي للإحصاء



مسح منشآت الغذاء والمشروبات في العراق لسنة 2013

مديرية إحصاءات التجارة

بِسْمِ اللَّهِ الرَّحْمَنِ الرَّحِيمِ

[[وَكُلَّ شَيْءٍ أَحْصَيْنَاهُ فِي إِمَامٍ مُّبِينٍ]]

صدق الله العظيم

سورة يس آية (12)

شكر وتقدير



تتقدم وزارة التخطيط/ الجهاز المركزي للإحصاء بالشكر والامتنان إلى

العاملين في تنفيذ المسح وتشييد بالجهود المبذولة التي قُدمت خلال مراحل الأعداد والتنفيذ وإصدار التقرير من قبل أعضاء اللجان (العليا ، الفنية ، الإدارية والمالية ، الأشراف المركزي ، الاستلام والتسليم ، الأشراف المحلي وفرق العمل الميداني من كوادرات الجهاز المركزي للإحصاء) لمساهماتهم الفعالة في مراحل الإعداد ، التهيئة ، تصميم الاستمارة ، التدريب وتنفيذ العمل الميداني ، التدقيق، الإدخال، كادر المطبعة .

وتتقدم بخالص الشكر إلى جميع العاملين في منشآت القطاع الخاص لتعاونهم الفعال بإعطاء المعلومات لغرض إنجاح مسح المطاعم والمقاهي والكازينوهات في العراق للقطاع الخاص.



اللجان والفرق الفنية والإدارية المساهمة في تنفيذ المسح

اللجنة العليا

رئيساً	د. مهدي محسن العلق / رئيس الجهاز المركزي للإحصاء
عضو	السيد سيروان محمد محي الدين / رئيس هيئة إقليم كردستان
عضو	الست ثناء عباس سلمان / المدير العام للشؤون الفنية
عضو	الست دلالي حسو منصور / المدير العام للشؤون الإدارية والمالية
عضو	السيدة هناء عبد الجبار صالح / خبير / مشروع ترابط
عضو	السيدة صديقة باقر عبد الله / مدير إحصاءات التجارة
عضو	السيد فخري حميد جابر / خبير ومدير الحسابات القومية
عضو	السيد محمد صابر أوامر / هيئة إحصاء إقليم كردستان

اللجنة الفنية

رئيساً	الست ثناء عباس سلمان / المدير العام للشؤون الفنية
عضو	السيدة هناء عبد الجبار / خبير / مشروع ترابط
عضو	السيدة صديقة باقر عبد الله / مدير إحصاءات التجارة
عضو	السيد فخري حميد جابر / خبير ومدير الحسابات القومية
عضو	السيد سامي عبد الله النقيب / إحصائي / إقليم كردستان
عضو	السيد اياد جواد حسن / مدير وحدة التحليل

اللجنة الإدارية والمالية

رئيساً	الست دلالي حسو منصور / المدير العام للشؤون الإدارية والمالية
عضو	السيدة حذام محمد جاسم / مدير المواد البشرية
عضو	السيدة صديقة باقر عبد الله / مدير إحصاءات التجارة
عضو	الآنسة أيمن عبد الرضا شريف / مدير الحسابات
عضو	عبد الحسين نعمة فعييل / مدير الأمور الإدارية
عضو	حيدر رياض عبد الأمير / مدير المطبعة
عضو	نداء حسين عبد الله / مدير النشر والعلاقات
عضو	السيد احمد ياسين عبد الكريم / مدير مركز التدريب والبحوث الإحصائية
عضو	الآنسة ابتهاج حسين راضي / م.إحصائي / إحصاءات التجارة

لجنة التحليل والبرمجة

رئيساً	السيد عماد ناجي احمد / المدير العام دائرة تكنولوجيا المعلومات
عضو	السيد أياد جواد حسن / مدير وحدة التحليل الإحصائي
عضوا	السيدة بشرى نصيف جاسم / إحصائي أقدم / وحدة التحليل الإحصائي
عضوا	الآنسة فريال محمود كاظم / وحدة التحليل الإحصائي
عضوا	السيدة هاجر مصطفى خزعل / تكنولوجيا المعلومات / الأنظمة البرامج
عضوا	السيدة بيداء ياسين عبد الله / تكنولوجيا المعلومات / الأنظمة البرامج

مركز الإدخال والمعالجة

رئيساً	محمد القاسم أياد / مركز الإدخال والمعالجة
عضوا	إيناس غالي مطر / مركز الإدخال والمعالجة
عضوا	حنان مهدي محمد / مركز الإدخال والمعالجة

المشرفون المركزيون

- محمد صابر أومر - هيئة إحصاء إقليم كردستان
- عباس فاضل محمد - الجهاز المركزي للإحصاء
- حنان عبد الأمير غلوم - الجهاز المركزي للإحصاء
- ابتهال حسين راضي - الجهاز المركزي للإحصاء
- احمد صبيح عزيز - الجهاز المركزي للإحصاء
- يوسف عيسى علي - الجهاز المركزي للإحصاء
- نهلة محمد رشيد - الجهاز المركزي للإحصاء
- زينب سفاح عبد - الجهاز المركزي للإحصاء
- لمى تحسين كامل - الجهاز المركزي للإحصاء
- زينة علي كاظم - الجهاز المركزي للإحصاء
- هيثم هشام قاسم - الجهاز المركزي للإحصاء

المشرفون المحليون

- نوفل سليمان طلب - مدير إحصاء نينوى
- عدنان رضا بابا عادل - مدير إحصاء كركوك
- جاسم سعيد حسين - مدير إحصاء ديالى
- علاء الدين محمود خير الله - مدير إحصاء الأنبار
- عبد الله احمد نصيف - مدير إحصاء الأنبار
- عبد الباسط عبد الرزاق ظاهر - مدير إحصاء بغداد
- عبد الأمير صبح محمد - مدير إحصاء بابل
- أديب محمد علي ماجد - مدير إحصاء كربلاء
- عبد الحسين لفتة حمود - مديرية إحصاء واسط
- عبد المرتاح خير الله إبراهيم - مدير إحصاء صلاح الدين
- شيركو عبد الكريم ياسين - مديرية إحصاء اربيل
- احمد بارزان جلال - مديرية إحصاء اربيل
- كاوه محمد صالح - مديرية إحصاء السليمانية
- شمال رؤوف حمد - مديرية إحصاء السليمانية
- كاظم إبراهيم عبد الرحمن - مديرية إحصاء دهوك
- عبد الستار محمد عبدالله - مديرية إحصاء دهوك
- فائق عزيز مجيد - مدير إحصاء النجف
- فاضل عبد الحر عبد - مدير إحصاء القادسية
- مانع بخلوس عطية - مدير إحصاء المثنى
- عباس داود شاتي - مديرية إحصاء ذي قار
- خلف علي أبنية - مدير إحصاء ميسان
- احمد عبد الحافظ سلمان - مدير إحصاء البصرة

فريق أعداد التقرير

- صديقة باقر عبد الله / مدير إحصاءات التجارة / الجهاز المركزي للإحصاء
- ندى احمد أمين / م.رئيس إحصائيين / مديرية إحصاء التجارة / الجهاز المركزي للإحصاء
- بشرى نصيف جاسم / إحصائي أقدم / وحدة التحليل الإحصائي / الجهاز المركزي للإحصاء
- زينب سفاح عبد / إحصائي / مديرية إحصاء التجارة / الجهاز المركزي للإحصاء

فرق العمل تحديث الإطار والعمل الميداني في المحافظات

دهوك

- كيكن جميل إسحاق
- صيلو سادة ميخائيل

نينوى

- صالح أبلال صالح
- ناظم عبد علي هزاع
- أياد طارق يوسف

السليمانية

- كونا نوري علي
- نياز عمر سعيد
- نازدار محمد سعيد

كركوك

- محمد رضا بابا عادل
- فاضل رشيد ضاحي

اربيل

- دانا عبد الرحمن خليل
- سامي عبدالله نقيب

ديالى

- عمار احمد مجيد
- إياد حميد عبد

الأنبار

- خالد صادق محمد
- نزار علي حسين

بغداد

- عمار خضير هادي
- قيس غازي جواد
- علي مصطفى جواد
- عبد الرزاق مهدي حسن
- عبد الرزاق رميض جازع

بابل

- عقيل صادق هادي
- صفاء نعيم رزوقي
- مهند عبد الهادي سلمان
- محمد عبد الرضا جاسم
- خضير عبد الله عناوه
- مالك فاضل فهد

كربلاء

- عبد الأمير عباس تويه
- عباس ظامي عناد
- سلام محسن حسين

واسط

- علي هوري ياسر
- لطيف محسن يوسف

صلاح الدين

- محمد ثابت محمد
- محمد عبد المرتاح خير الله

النجف

- علي رشيد موسى
- نعمان ياسر محسن

القادسية

- حسام الدين احمد سعدون
- رحيم محمد هاشم

المتنى

- محمد علاء جواد
- علي جواد موسى

ذي قار

- حمودي لازم محمد
- محسن مالح حسن

ميسان

- مخلص نجم عبود
- جواد فاضل حسين
- عبد الكريم سبكتر مريهج

البصرة

- أسامة سعيد محمد
- محمود عدنان محمود
- فيصل حسين شوزي الدراجي

المحتويات

رقم الصفحة	الموضوع	التسلسل
الجزء الاول : - الملخص التنفيذي والاهداف والمنهجية		
1	المقدمة	-
2	خلفية تاريخية عن مسوحات الغذاء والمشروبات	-
2	هدف مسح الغذاء والمشروبات لسنة 2013	1
3	شمولية المسح	2
3	الاختبار القبلي	3
3	اختيار الباحثين	4
3	تدريب الباحثين	5
3	أطار المسح	6
3	منهجية سحب عينة مسوحات الغذاء والمشروبات	7
4	مرحلة جمع البيانات	8
5	مرحلة تجهيز البيانات	9
5	المفاهيم والمصطلحات	10
6	محتويات الاستمارة	11
6	نسبة الاستجابة	12
7	خلاصة لأهم المؤشرات الرئيسية	13

الجزء الثاني:- الجداول الاحصائية

رقم الصفحة	عنوان الجدول	رقم الجدول
14	عدد المنشآت حسب البيئة ونوع النشاط الاقتصادي والمحافظة	1
16	عدد المنشآت حسب الكيان القانوني والنشاط الاقتصادي والمحافظة	2
20	عدد المنشآت حسب عاندية الادارة والنشاط الاقتصادي والمحافظة	3
22	عدد المنشآت حسب ملكية المبنى و النشاط الاقتصادي والمحافظة	4
24	عدد المنشآت حسب رأسمال المنشأة و النشاط الاقتصادي والمحافظة	5
26	عدد المنشآت حسب استخدامها لتكنولوجيا المعلومات والاتصالات والنشاط الاقتصادي والمحافظة	6
28	عدد المنشآت حسب سنة بدء النشاط و نوع النشاط الاقتصادي والمحافظة	7
31	عدد الفروع التابعة للمنشآت حسب نوع النشاط الاقتصادي والمحافظة	8
33	عدد مالكي المنشآت حسب النوع الاجتماعي و النشاط الاقتصادي والمحافظة	9
35	عدد مالكي المنشآت حسب الفئات العمرية والنشاط الاقتصادي والمحافظة	10
38	النسبة المئوية لعدد مالكي المنشآت حسب التحصيل الدراسي والنشاط الاقتصادي والمحافظة	11
41	عدد العاملين حسب النوع الاجتماعي والنشاط الاقتصادي والمحافظة	12

رقم الصفحة	عنوان الجدول	رقم الجدول
44	اصناف وعدد العاملين حسب النوع الاجتماعي والمحافظة	13
51	قيمة تعويضات العاملين حسب النوع الاجتماعي والنشاط الاقتصادي والمحافظة	14
53	قيمة الأجور والمزايا النقدية حسب النوع الاجتماعي والنشاط الاقتصادي والمحافظة	15
58	قيمة المزايا العينية حسب النشاط الاقتصادي والمحافظة	16
60	قيمة مساهمة المنشأة لصالح العاملين حسب النشاط الاقتصادي والمحافظة	17
64	اجمالي القيمة المضافة وفائض العمليات الاجمالي حسب المحافظات	18
65	كمية وقيمة المستلزمات السلعية المستهلكة من المواد الغذائية والمشروبات للمنشآت خلال السنة	19
66	قيمة المستلزمات السلعية للمنشآت حسب النشاط الاقتصادي والمحافظة	20
71	قيمة المستلزمات الخدمية حسب النوع والمحافظة	21
75	المصرفوات التحويلية حسب نوع النشاط الاقتصادي والمحافظة	22
78	قيمة اجمالي الايرادات حسب النشاط الاقتصادي والمحافظة	23
80	الايرادات الأخرى والايرادات التحويلية لسنة 2012	24
81	التغير في الأصول المالية حسب المحافظة لسنة 2012	25
84	التغير في الخصوم المالية حسب المحافظة لسنة 2012	26
86	كشف حركة الموجودات الثابتة حسب المحافظة لسنة 2012	27
91	عدد المنشآت ذات الدفاتر المحاسبية المنتظمة حسب نوع النشاط الاقتصادي والمحافظة	28
93	عدد المنشآت الحاصلة على قروض من البنوك حسب النشاط الاقتصادي والمحافظة	29
95	عدد المنشآت المتوقفة عن العمل حسب النشاط الاقتصادي والمحافظة	30
97	اسباب توقف المنشأة عن العمل حسب النشاط الاقتصادي والمحافظة	31
99	عدد المنشآت حسب فترة عمل المنشأة والنشاط الاقتصادي والمحافظة	32
101	عدد المنشآت حسب وجود النفايات والمخلفات والنشاط الاقتصادي والمحافظة	33
103	كمية ونوعية النفايات للمنشآت حسب النشاط الاقتصادي والمحافظة	34
105	التوزيع النسبي لطرق التخلص من النفايات الصلبة للمنشآت حسب النشاط الاقتصادي والمحافظة	35
107	التوزيع النسبي لطرق التخلص من النفايات السائلة للمنشآت حسب النشاط الاقتصادي والمحافظة	36
109	عدد المنشآت حسب الايفاء بمتطلبات وزارة البيئة والنشاط الاقتصادي والمحافظة	37
111	عدد المنشآت حسب الايفاء بمتطلبات وزارة الصحة والنشاط الاقتصادي والمحافظة	38
113	عدد المنشآت حسب توفر ونفاذ الاجازة الصحية و النشاط الاقتصادي والمحافظة	39
115	عدد المنشآت حسب توفر ونفاذ البطاقة الصحية و النشاط الاقتصادي والمحافظة	40
118	عدد المنشآت حسب توفر الشهادة الصحية و النشاط الاقتصادي والمحافظة	41
120	عدد المنشآت حسب نفاذ الشهادة الصحية و النشاط الاقتصادي والمحافظة	42
122	عدد المنشآت حسب توفر اجازة ممارسة المهنة و النشاط الاقتصادي والمحافظة	43

الجزء الثالث:- الاشكال البيانية

رقم الصفحة	عنوان الشكل	رقم الشكل
7	نسبة إجمالي عدد المنشآت حسب البيئة	1
7	عدد المنشآت حسب البيئة والنشاط الاقتصادي	2
7	التوزيع النسبي للمنشآت حسب البيئة والمحافظات	3
8	التوزيع النسبي لعدد العاملين حسب النشاط الاقتصادي	4
8	التوزيع النسبي لعدد العاملين حسب المحافظات	5
9	التوزيع النسبي لعدد العاملين حسب الصنف	6
9	التوزيع النسبي لإجمالي تعويضات العاملين حسب النوع	7
10	نسبة إجمالي الإيرادات حسب المحافظات	8
10	نسبة إجمالي القيمة المضافة حسب المحافظات	9
11	نسبة قيمة المستلزمات السلعية حسب المحافظات	10
11	نسبة قيمة المستلزمات السلعية حسب النشاط الاقتصادي	11
12	نسبة قيمة المستلزمات الخدمية حسب المحافظات	12
12	نسبة قيمة المستلزمات الخدمية حسب النشاط الاقتصادي	13
13	نسبة كلفة الأصول الثابتة حسب نوع الموجود	14
13	نسبة كلفة الأصول الثابتة حسب نوع الموجود	15

المقدمة

تمثل المسوح الاقتصادية حجر الأساس لبناء منظومة الحسابات القومية كونها توفر قاعدة بيانات عن الأنشطة الاقتصادية المختلفة .

ويعتبر نشاط المطاعم والمقاهي والكازينوهات من الأنشطة الاقتصادية المهمة ضمن مفردات الاقتصاد الوطني التي تشكل جزءاً من الناتج المحلي الإجمالي الى جانب مساهمته في تشغيل القوى العاملة ، باعتباره حلقة الوصل بين منتجي السلع ومستهلكيها ، الأمر الذي يتطلب الاهتمام بهذا النشاط والعمل على تطويره وتحسين أدائه بما يعزز التنمية الاقتصادية الشاملة من جهة ويعمل على تشجيع السياحة الداخلية والخارجية من جهة أخرى.

ونظراً للأهمية التي يكتسبها هذا النشاط فقد قام الجهاز المركزي للإحصاء بتنفيذ مسح المطاعم والمقاهي والكازينوهات ضمن خطة تهدف إلى توفير بيانات إحصائية عن أنشطة خدمات الأتعمة والمشروبات لأغراض الحسابات القومية واحتساب الأرقام القياسية حسب دليل النشاط الاقتصادي التعديل الرابع (ISIC- Rve.4) ويشمل المسح أنشطة المطاعم ، المقاهي ، الكازينوهات ، محال الأكل والشرب ، الكافيتريات ، محلات بيع المتلجات والعصائر ، توريد الأغذية للمناسبات وتوصيل الطعام للمنازل.

خلفية تاريخية عن مسوحات منشآت الغذاء والمشروبات

- بدأ تنفيذ مسوحات منشآت الغذاء والمشروبات في العراق منذ عام 1974 وكما مبين أدناه :-
- 1 - في عام 1974 نفذ الجهاز تعداد للمنشآت الخدمية الذي شمل المقاهي والكازينوهات ، المطاعم ومحلات بيع وتناول المشروبات الغازية والروحية بالتعاون مع وزارة الصحة حسب التصنيف الدولي للأنشطة الاقتصادية ISIC لسنة 1968، بهدف توفير مؤشرات عن القيمة المضافة لهذه الأنشطة .
 - 2 - عام 1975-1976 نفذ الجهاز تعداد للمنشآت الخدمية ذات الطابع التجاري في القطاع الخاص لكافة المحافظات وهي (المطاعم ، والمقاهي ، والكازينوهات ، البارات ، صالونات الحلاقة ، محلات الكوي ، محلات الغسل والتشحيم ، محلات تصليح الأحذية ، الحمامات ، استوديوهات التصوير ، مكاتب العقارات والأراضي ، مكاتب تسجيل الأغاني)، ولما كان عددها كبير فقد تم توزيعها بشكل عشوائي على 12 شهر اعتباراً من تشرين الأول 1975 ولغاية أيلول 1976 وهو مكمل للمسح السابق له .
 - 3 - 1979 نفذ الجهاز مسحا بالعينة للخدمات المرتبطة بالتجارة شمل فيه أنشطة المقاهي والكازينوهات والمطاعم ومحلات المأكولات الجاهزة و البارات ... الخ واستمر مدة شهر واحد حيث جمعت البيانات عن شهر كانون الأول / 1979 .
 - 4 - عام 1988 نفذ الجهاز مسحاً للمنشآت الخدمية التجارية ذات الطابع التجاري في القطاع الخاص لكافة المحافظات للحضر والريف حسب التصنيف القياسي للأنشطة المعدل ISIC لسنة 1971 ، استخدم أسلوب العينة بطريقة (النسب المئوية) على مستوى المحافظات وبعد تحديد حجم المحافظة تم اختيار المفردات بالطريقة الأسلوبية (النظامية) ، شمل المسح المنشآت الخدمية التجارية وهي (الكازينوهات ، المقاهي ، المطاعم عدا مطاعم الفنادق ، مطاعم الجمعيات ومؤسسات الدولة ، محلات السندويج ، بيع المرطبات ، البارات ، مكاتب بيع العمولة ، مكاتب وكلاء الاستيراد والتصدير ، مكاتب وكلاء الإخراج الكمركي ، محلات المزداد العلني) ، جمعت البيانات خلال شهر كانون الأول 1988 بواسطة عداي الجهاز حيث صممت لهذا الغرض استمارة خاصة ، تضمنت الاستمارة بيانات عن المشتريات والمبيعات والإيرادات والمصروفات وعدد العاملين والموجودات الثابتة .
 - 5 - عام 2007 نفذ الجهاز مسحاً للمقاهي والكازينوهات والمطاعم ، مطاعم الجمعيات ، النوادي ، محلات السندويج والأكلات السريعة ، تم اعتماد نفس الأسلوب السابق في اختيار العينة للحضر والريف والمحافظات ، بالتعاون مع وزارة الصحة، شمل المسح كافة المحافظات عدا إقليم كردستان ومحافظة الانبار .

1. هدف مسح منشآت الغذاء والمشروبات لسنة 2013

- ❖ توفير مؤشرات تفصيلية عن نشاط المطاعم والمقاهي والكازينوهات حسب نوع النشاط من حيث عدد المنشآت العاملة ، أعداد العاملين ، الأجور ، المبيعات ، الهامش التجاري ، المستلزمات السلعية والخدمية ، الموجودات الثابتة ، أهم السلع المتاجر بها الخ من المؤشرات الضرورية لتقييم أداء هذا النشاط ووضع السياسات اللازمة لتطويره .
- ❖ توفير البيانات التي تفي بمتطلبات واحتياجات الحسابات القومية لاحتساب المؤشرات المتعلقة بحساب الناتج المحلي الإجمالي ، تكوين رأس المال الثابت لنشاط المطاعم والمقاهي والكازينوهات كذلك تساعد في أعداد الموازين السلعية وأعداد جدول العرض والاستخدام وجدول المستخدم - المنتج بما يوفره هذا المسح من بيانات تتعلق بهذا النشاط .

2. شمولية المسح

شمل المسح كافة المحافظات (الحضر والريف) لمنشآت الغذاء والمشروبات وعلى مستوى التخصصات الرئيسية لتصنيف النشاط الاقتصادي ISIC4 الذي يشمل (المطاعم، المقاهي، الكازينوهات، محلات توريد الأغذية للمناسبات، أنشطة تقديم المشروبات) .

3. الاختبار القبلي

بدأ العمل الميداني بتنفيذ اختبار الاستمارة الأولية بتاريخ 2013/8/29 وذلك باختيار 10 مشاهدات للمنشآت موزعة في مناطق مختلفة في بغداد في قضائي الكرخ والرصافة، 4 مطاعم، 1 مرطبات ، 1 عصائر ، 2 كازينوهات ، 1 مأكولات الوجبات السريعة ، 1 توريد الأطعمة للمناسبات . حيث تم تعديل الاستمارة في ضوء الملاحظات التي أفرزها الاختبار القبلي .

4. اختيار فريق العمل

تم اختيار العاملين في هذا المسح ضمن معايير ذات علاقة بطبيعة العمل ، حيث تم التركيز على العاملين من ذوي الخبرة والاختصاص والمؤهل العلمي لضمان دقة العمل وانجازه بأفضل ما يمكن .

5. تدريب فرق العمل

اعد برنامج تدريبي لجميع العاملين في المسح بحيث تضمن التعريف بأهداف المسح وأسلوب جمع البيانات وكيفية التعامل مع المنشآت ، كما تضمن شرحاً مفصلاً لجميع فقرات الاستمارة من خلال إقامة دورتين تدريبيتين للمشرفين المحليين والمشرفين المركزيين والباحثين الميدانيين الدورة الأولى عقدت في بغداد / مركز التدريب والبحوث الإحصائية للمدة من 21- 2013/10/23 لجميع المحافظات (عدا إقليم كردستان) والدورة الثانية عقدت في إقليم كردستان/ هيئة إحصاء الإقليم بتاريخ 28- 2013/10/30 وكما يأتي :-

- ❖ ضمن منهج الدورة تم تنفيذ تدريب عملي للمتدربين للوقوف على جميع الظروف التي ترافق العمل الميداني والاطلاع على الملاحظات التي تتعلق بالاستمارة والتعليمات.
- ❖ تم تنفيذ اختبار للاستمارة في اليوم الثاني من الدورة.
- ❖ في اليوم الثالث من الدورة تمت مناقشة الملاحظات والمشاكل التي واجهت المتدربين في الميدان ووضع الحلول لها .

6. إطار المسح

تم الاعتماد على نتائج الحصر والترقيم لتعداد المباني والمسكن والمنشآت والأسر لعام 2009 ، وحسب النشاط الاقتصادي (دليل التصنيف الصناعي الدولي الموحد للأنشطة الاقتصادية – التنقيح الرابع) (ISIC4) ، حيث تم تحديث الإطار من قبل الباحثين الميدانيين في مديريات الإحصاء في المحافظات اعتباراً من 2013/6/16 ولمدة استغرقت من 10-20 يوم حسب حجم العمل في كل محافظة .

7. منهجية سحب عينة مسح منشآت الغذاء والمشروبات

بالاعتماد على الإطار أعلاه تم احتساب حجم العينة حسب الصيغة الآتية :

$$n = \frac{Z_{1-\alpha/2}^2 \cdot P(1-P)}{d^2}$$

$$P = (0.5)$$

$$n=(1.96)^2 (0.25) / (0.1)^2$$

$$n=96$$

n حجم العينة المطلوب اختيارها

Z مستوى الثقة 95% 1.96

نسبة عدم الاستجابة 0.05

% d الخطأ 0.1

وبالتالي العينة المطلوب سحبها 101 مفردة باعتماد عدد العينات متساوي على مستوى المحافظات عدا محافظة بغداد تم التعامل معها حسب خصوصية الأنشطة التي تتضمنها (150) مفردة فبلغ حجم العينة المسحوبة n= 1867 أما الإطار الكلي N = 23718 ، حيث تم سحب العينة بشكل عشوائي بشمول الأنشطة التي تتضمن اقل من 15 مفردة شمول كلي وأما بقية الأنشطة تم السحب بأسلوب العينة العشوائية البسيطة المناسبة مع الحجم .

8 . مرحلة جمع البيانات

1.8 تنظيم العمل الميداني

تم تنفيذ العمل الميداني من قبل الباحثين الميدانيين من ذوي الخبرة في العمل الميداني ، حيث تم تخصيص باحثين اثنين لكل محافظة عدا بغداد ثلاث باحثين على أن ينجز أربع استمارات في كل يوم عمل ويشرف على سير العمل الميداني المشرف المحلي (مدير الإحصاء في المحافظة) والمشرف المركزي المكلف من قبل مركز الجهاز .

2.8 فترة المسح

استمر العمل الميداني لجمع البيانات فترة (14) يوم اعتبارا من 17- 30 /11/ 2013 .

3.8 أسلوب جمع البيانات

تم جمع البيانات بأسلوب المقابلة الشخصية مع صاحب المنشأة أو من ينوب عنه وفي حالة عدم تواجد صاحب المنشأة كان الباحث الميداني يضطر إلى أخذ رقم هاتف صاحب المنشأة وتحديد موعد آخر لإجراء المقابلة لاحقاً .

4.8 التدقيق الميداني

أسندت عملية التدقيق الميداني خلال فترة المسح إلى المشرفين المركزيين ، وفي حالة وجود أخطاء في الاستمارات تعاد مرة أخرى إلى الميدان لغرض تصحيحها.

9 . مرحلة تجهيز البيانات

1.9 التجهيز المكتبي

تم تسليم الاستمارات المنجزة ميدانياً إلى مديرية إحصاءات التجارة حيث تم توثيق استلامها وإعادة تدقيقها بشكل كامل من قبل موظفي المديرية وفي حالة اكتشاف أخطاء في الاستمارات أثناء تدقيقها يتم في اغلب الأحيان الاتصال مباشرة مع الشخص المعني في المنشأة للاستفسار منه عن المعلومات أو أن تعاد الاستمارة مرة أخرى إلى الميدان ليقوم الباحث بزيارة المنشأة مرة أخرى وتصحيح الخطأ ، تمهيداً لإرسالها إلى شعبة عمليات الحاسبة في دائرة تكنولوجيا المعلومات لإدخال البيانات ألياً".

2.9 التجهيز الإلكتروني

بعد الانتهاء من تدقيق الاستثمارات ترسل إلى قسم الإدخال الآلي في دائرة تكنولوجيا المعلومات في الجهاز ليتم إدخالها حسب برامج الإدخال المعدة مسبقاً (CSPPro). عند الانتهاء من عملية الإدخال وتنقية البيانات من الأخطاء ، تم إرسالها إلى لجنة البرمجة والتحليل الإحصائي لاستخراج جداول نتائج المسح الأولية باستخدام البرنامج الجاهز (SPSS) .

3.9 تبويب النتائج ونشرها

بعد تدقيق النتائج الأولية والتأكد من صحتها من حيث الشكل واتساق البيانات لكل جدول وعلاقته مع الجداول الأخرى تم استخراج الجداول النهائية وإعداد التقرير .

10. المفاهيم والمصطلحات

الوحدة الاقتصادية :- هي كيان اقتصادي قادر بحكم ما له من حقوق قانونية على امتلاك الأصول وتحمل الخصوم والارتباط بأنشطة اقتصادية والتعامل بصفقات مع أطراف أخرى.

النشاط الاقتصادي الرئيسي :- هو طبيعة العمل الرئيسي الذي تمارسه المنشأة والذي قامت من أجله حسب التصنيف الدولي الموحد للأنشطة الاقتصادية ويسهم بأكبر قدر من القيمة المضافة في حالة تعدد الأنشطة داخل المؤسسة الواحدة.

التصنيف الصناعي الدولي الموحد للأنشطة الاقتصادية (ISIC4) :- هو التصنيف المرجعي الدولي والذي يعمل على توفير مجموعة من فئات الأنشطة التي يمكن استخدامها لجمع وتحليل الإحصاءات حسب هذه الأنشطة ووفقاً لتعريف الحسابات القومية.

العاملون :- هم الأفراد العاملون في المنشأة أو المؤسسة من الذكور أو الإناث ممن لا يتلقون رواتب وأجور مقابل عملهم في المؤسسة كأصحاب العمل والعاملين لحسابهم الخاص، أو ممن يتلقون رواتب وأجور مقابل عملهم بغض النظر عن الآلية التي يتلقون بها رواتبهم أو أجورهم .

تعويضات العاملين :- هي مجموع الأجور النقدية والعينية في المنشآت أو المؤسسات ، بما في ذلك المزايا العينية والمساهمات في الضمان الاجتماعي، والتي تدفع للعاملين مقابل عملهم.

الأصول الثابتة :- هي الأصول الملموسة التي تمتلكها المنشأة أو المؤسسة لغرض استخدامها في ممارسة النشاط بشكل دائم او تستعمل بصورة متكررة أو مستمرة لفترات تزيد عن عام واحد ،وليس لغرض اقتناءها أو بيعها. مثل الأراضي، المباني، آلات والمعدات ، أثاث وأجهزة المكتب ، وسائل النقل، موجودات أخرى.

استهلاك الأصول الثابتة (الاندثار) :- هي عبارة عن التناقص السنوي في قيمة الموجودات الثابتة التي تستخدمها المنشأة نتيجة الاستخدام والتقدم والتطور التكنولوجي ويملاً من سجلات المنشأة بالنسبة للمنشآت التي لها سجلات نظامية أما المنشآت التي ليس لها سجلات نظامية (المنشآت الفردية) تحسب من قبل الحاسبة .

إجمالي قيمة الإنتاج :- هو عبارة عن قيمة الإيرادات المتحققة من النشاط الرئيسي مضافاً إليها قيمة الإيرادات المتحققة من ممارسة الأنشطة الأخرى.

الاستهلاك الوسيط :- هو مجموع قيمة المدخلات المستخدمة نتيجة ممارسة النشاط في المنشأة أو المؤسسة . ويتم تقييم الاستهلاك الوسيط بأسعار المشتريين .

القيمة المضافة :- هي مقدار ما تم أضافته من قبل المنشأة إلى الناتج المحلي نتيجة ممارستها النشاط ويتم حسابها من خلال طرح الاستهلاك الوسيط من قيمة الإنتاج الإجمالي.

فائض العمليات الإجمالي :- هو عبارة عن قيمة المتبقي من القيمة المضافة بعد طرح تعويضات العاملين.

برنامج SPSS :- هو مختصر للكلمات التالية (Statistical Package For Social Science) وتعني في اللغة العربية الرزمة الإحصائية للعلوم الاجتماعية ويستخدم هذا البرنامج في إدخال البيانات (data) المختلفة وإجراء العمليات الإحصائية عليها واستخراج رسوماً بيانية إحصائية مستخدماً أوامر شريط القوائم ومربعات الحوار، إن لهذا البرنامج إصدارات عديدة وهي متوافقة مع البرنامج التشغيلي المعروف (Microsoft windows).

برنامج CPRO :- Census and Surveys Processing

برنامج إحصائي يعمل ضمن بيئة نظام **Microsoft Windows** ، فهو يسمح بإدخال البيانات الإحصائية ومعالجتها لاستخراج البيانات المطلوبة، يتميز هذا البرنامج بمرونته التي تساعد في توفير الجهد الكبير والوقت الطويل في تنفيذ العمل الإحصائي.

11. محتويات الاستمارة :- تحتوي الاستمارة على ثمان أقسام كما مبين أدناه

القسم الأول :- البيانات التعريفية ويشمل تسلسل الاستمارة، تسلسل المنشأة في العينة ، عنوان المنشأة (اسم المحافظة ، القضاء ، الناحية ، المحلة أو القرية ، الشارع أو الزقاق ، رقم البلوك ، والبيئة) ، عائدة الإدارة ، الكيان القانوني ، تاريخ بدء ممارسة النشاط ، رأس مال المستثمر في المنشأة ، النشاط الرئيسي للمنشأة ، الاسم التجاري للمنشأة ، اسم صاحب المنشأة ، ملكية المنشأة ، الإيجار التقديري للمنشأة ، معلومات عن استخدام الأجهزة ووسائل الاتصال، وعن استلام المنشأة للقروض ، أشهر التوقف عن العمل وأسباب التوقف .

القسم الثاني :- عدد العاملين، أصناف العاملين، جنسية العاملين ، والحالة العملية للعاملين حسب الجنس (ذكور ، إناث ، وكذلك الأحداث) ، الأجور والمزايا النقدية المدفوعة ، المزايا العينية ، مساهمة المنشأة لصالح العاملين.

القسم الثالث :- فترة عمل المنشأة .

القسم الرابع :- قيمة المستلزمات والمصروفات الأخرى وتشمل (قيمة المستلزمات السلعية المستهلكة من المواد الغذائية والمشروبات ، المعدل الشهري للمستلزمات السلعية الأخرى ، المعدل الشهري للمستلزمات الخدمية ، المصروفات الأخرى والمصروفات التحويلية) .

القسم الخامس :- الإيرادات وتشمل (معدل الإيراد الشهري ، الإيرادات الأخرى والإيرادات التحويلية) .

القسم السادس :- التغيير في الأصول والخصوم المالية .

القسم السابع :- قيمة الموجودات الثابتة .

القسم الثامن :- استبيان البيئة .

12. نسبة الاستجابة

بلغ حجم العينة 1867 منشأة شكلت عدد المنشآت المستجيبة نسبة 98.3 % والمنشآت التي رفضت المقابلة نسبة 0.3 % و المنشأة مغلقة (متوقفة نهائياً) أو مهدمة بنسبة 1.3 % المنشأة متوقفة بشكل مؤقت 0.1 % من مجموع حجم العينة .

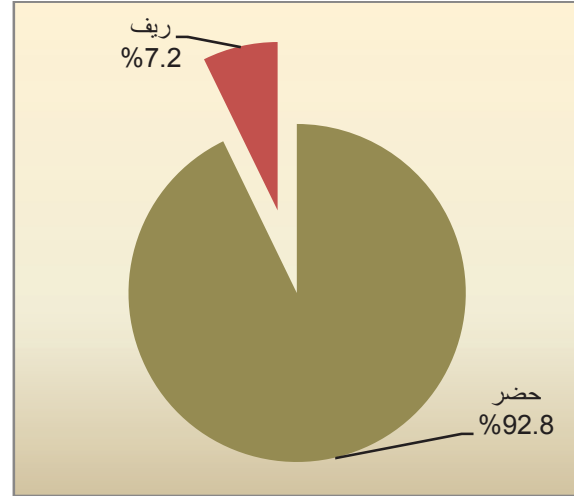
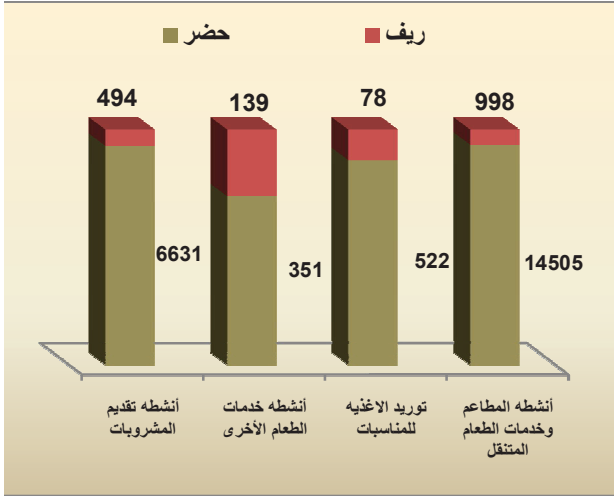
13 خلاصة لأهم المؤشرات الرئيسية

1.13 عدد المنشآت

بلغ عدد المنشآت العاملة لنشاط الغذاء والمشروبات 23718 منشأة (جدول رقم 1).
بلغ عدد المنشآت في الحضر 22009 منشأة وبنسبة 92.8 % ، بينما بلغ عدد المنشآت في الريف 1709 منشأة بنسبة 7.2 % من إجمالي عدد المنشآت في العراق.

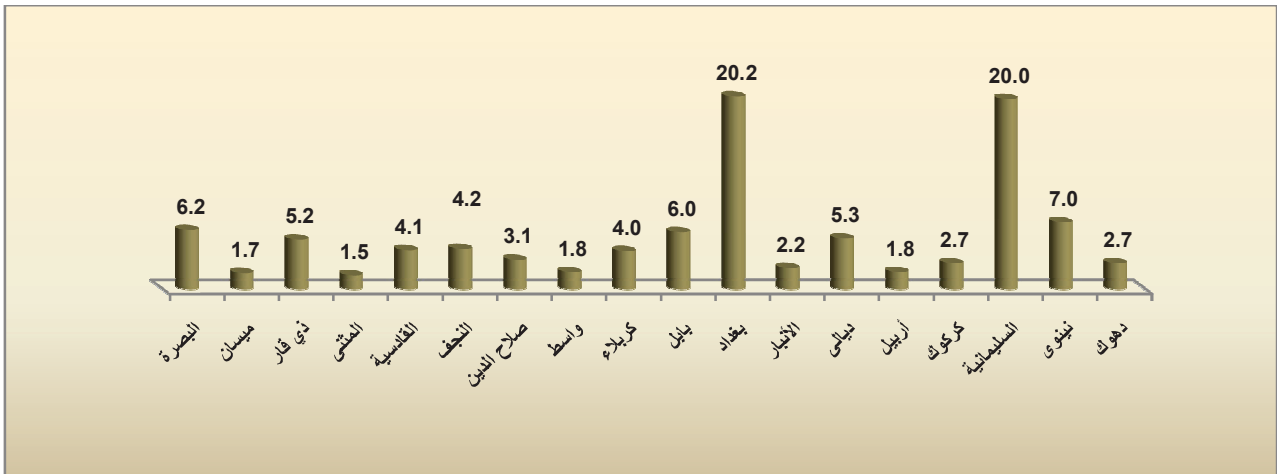
شكل رقم (2) عدد المنشآت حسب البيئة والنشاط الاقتصادي

شكل رقم (1) نسبة إجمالي عدد المنشآت حسب البيئة



بلغ عدد منشآت نشاط المطاعم وخدمات الطعام 15502 منشأة بنسبة 65.4 % بينما بلغ عدد المنشآت العاملة في نشاط توريد الأغذية للمناسبات 600 منشأة بنسبة 2.5 % ، و نشاط خدمات الطعام الأخرى 490 منشأة بنسبة 2.1 % ونشاط تقديم المشروبات 30.0 % من إجمالي عدد المنشآت .
شكلت عدد المنشآت في محافظة بغداد أعلى نسبة 20.2 % تليها محافظة السليمانية بنسبة 20.0 % ثم محافظة نينوى بنسبة 7.0 % بينما شكلت محافظة المثنى أقل نسبة 1.5 % من إجمالي عدد المنشآت.

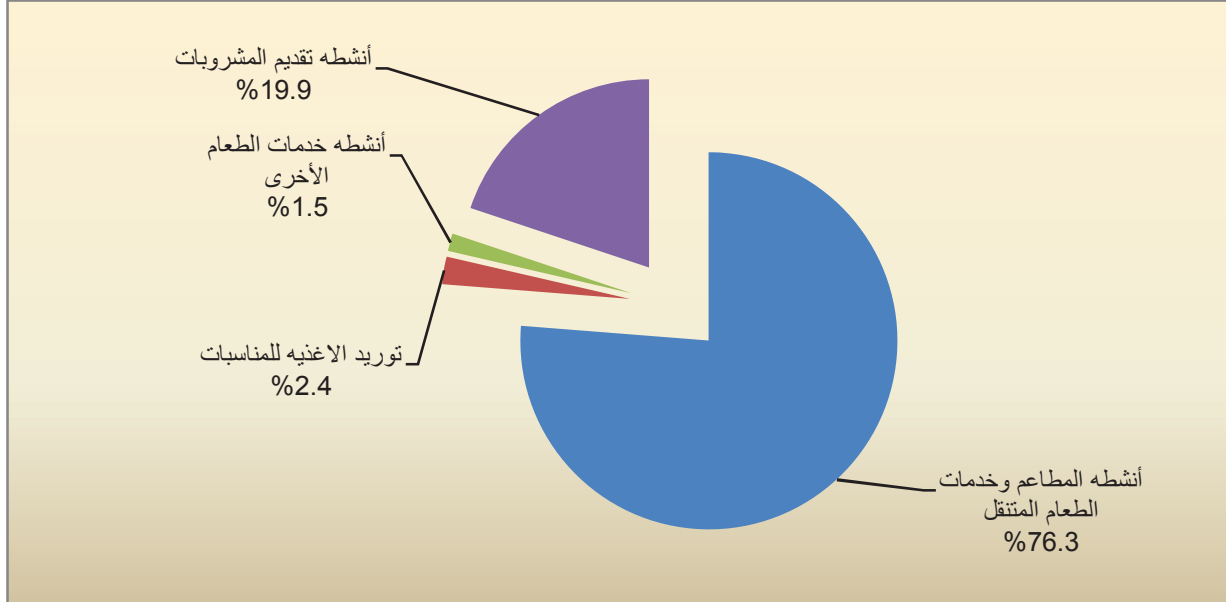
شكل (3) التوزيع النسبي للمنشآت حسب البيئة والمحافظة



2.13 عدد العاملين

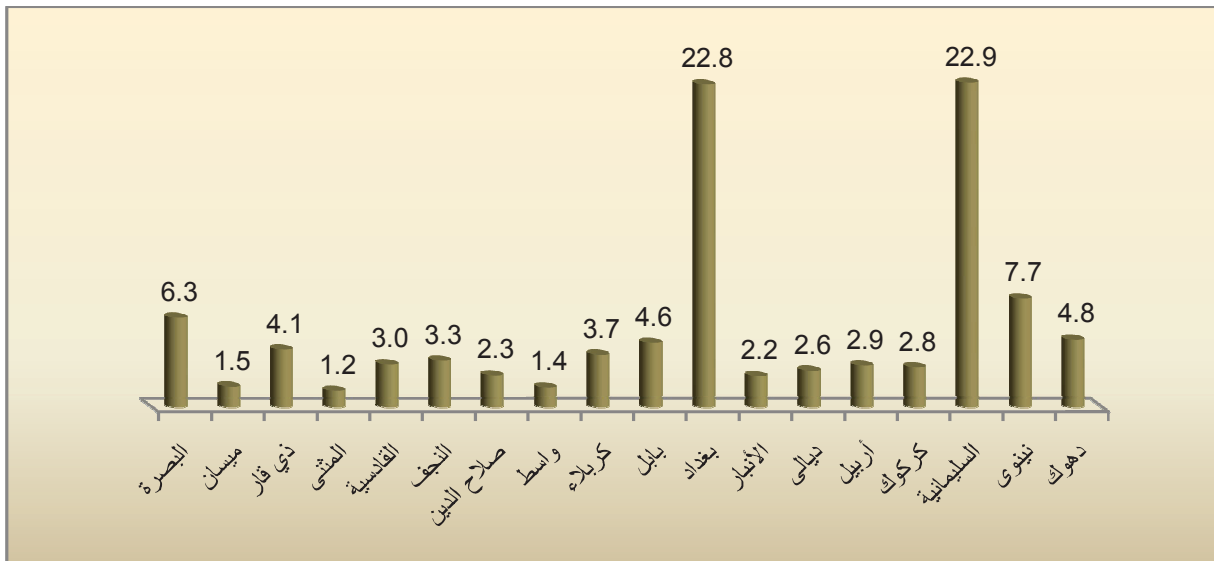
بلغ مجموع عدد العاملين في المنشآت العاملة في نشاط الغذاء والمشروبات 88617 عامل (جدول رقم 12) ، شكلت نسبة الذكور 99.0% والإناث 1.0% من إجمالي عدد العاملين في هذه المنشآت. شكل عدد العاملين في نشاط المطاعم وخدمات الطعام ونسبة 76.3% ونشاط توريد الأغذية للمناسبات نسبة 2.4% ، و نشاط خدمات الطعام الأخرى 1.5% ونشاط تقديم المشروبات 19.9% من إجمالي عدد العاملين.

شكل (4) التوزيع النسبي لعدد العاملين حسب النشاط الاقتصادي



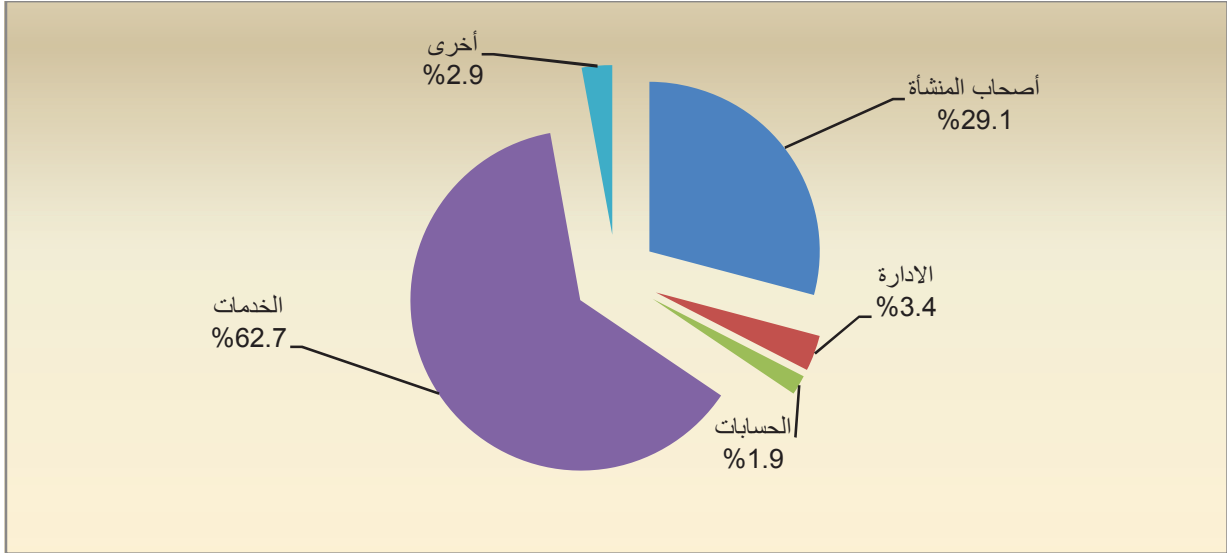
بلغ عدد العاملين في محافظة بغداد 20196 عامل وهي أعلى نسبة 22.8% ، بينما بلغ عدد العاملين في محافظة المثنى 1033 عامل وهي اقل نسبة 1.2% من إجمالي عدد العاملين.

شكل (5) التوزيع النسبي لعدد العاملين حسب المحافظات



بلغ عدد العاملين من أصحاب العمل أو الذين يعملون لحسابهم الخاص أو لدى الأسرة (ذكور، إناث) 25795 عامل بنسبة 29.1 % ، بلغ عدد العاملين الذين يعملون بأجر (ذكور، إناث) 628822 عامل بنسبة 70.9 % من إجمالي عدد العاملين، شكل عدد العاملين في الخدمات نسبة 62.7 % والعاملين في الإدارة نسبة 3.4 % و العاملين في الحسابات بنسبة 1.9 % والعاملين في المجالات الأخرى نسبة 2.9 % من إجمالي عدد العاملين.

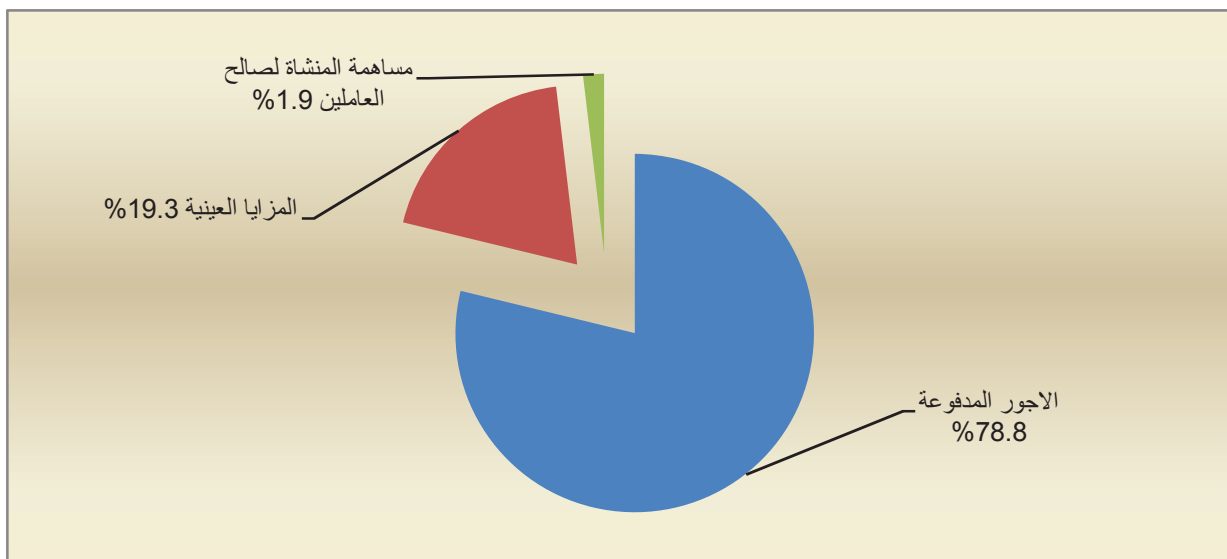
شكل (6) التوزيع النسبي لعدد العاملين حسب الصنف



3.13 إجمالي تعويضات العاملين

بلغ إجمالي تعويضات العاملين 539.6 مليار دينار (جدول 14)، حيث بلغ إجمالي الأجور المدفوعة للعاملين بأجر 425.0 مليار دينار بنسبة 78.8 % وبمعدل اجر شهري 593 ألف دينار، والمزايا العينية بنسبة 19.3 % وقيمة مساهمة المنشأة لصالح العاملين بنسبة 1.9 % من إجمالي تعويضات العاملين .

شكل (7) التوزيع النسبي لإجمالي تعويضات العاملين حسب النوع

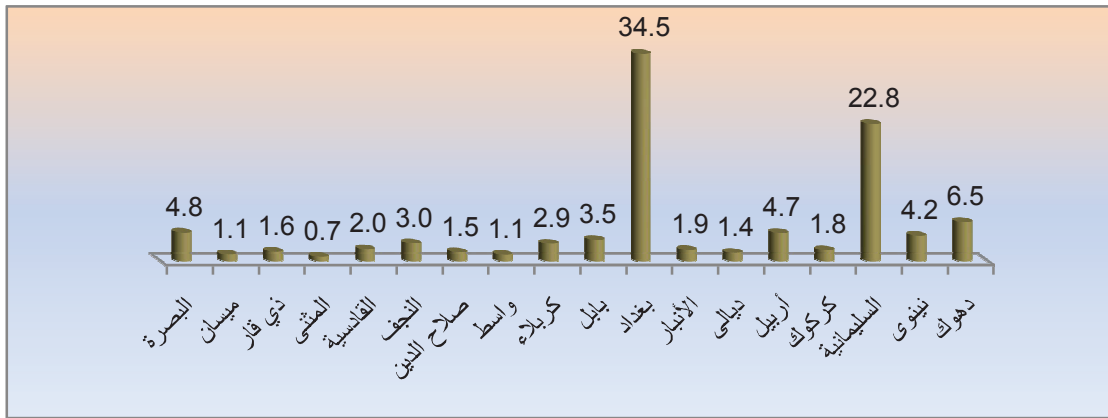


4.13 قيمة إجمالي الإنتاج (الإيرادات)

بلغت قيمة إجمالي الإنتاج 4154.8 مليار دينار (جدول 18) شكلت محافظة بغداد أعلى نسبة 34.5 % ، تليها محافظة السليمانية نسبة 22.8 % ثم محافظة دهوك نسبة 6.5 % بينما شكلت محافظة المثنى أقل نسبة 0.7 % من قيمة إجمالي الإنتاج .

بلغت قيمة إجمالي الإنتاج لنشاط المطاعم وخدمات الطعام 3503.9 مليار دينار (جدول 23) بنسبة 84.3 % و نشاط توريد الأغذية للمناسبات 142.5 مليار دينار بنسبة 3.4 % ، و نشاط خدمات الطعام الأخرى 39.0 مليار دينار بنسبة 0.9 % ونشاط تقديم المشروبات 469.4 مليار دينار بنسبة 11.4 % من قيمة إجمالي الإنتاج .

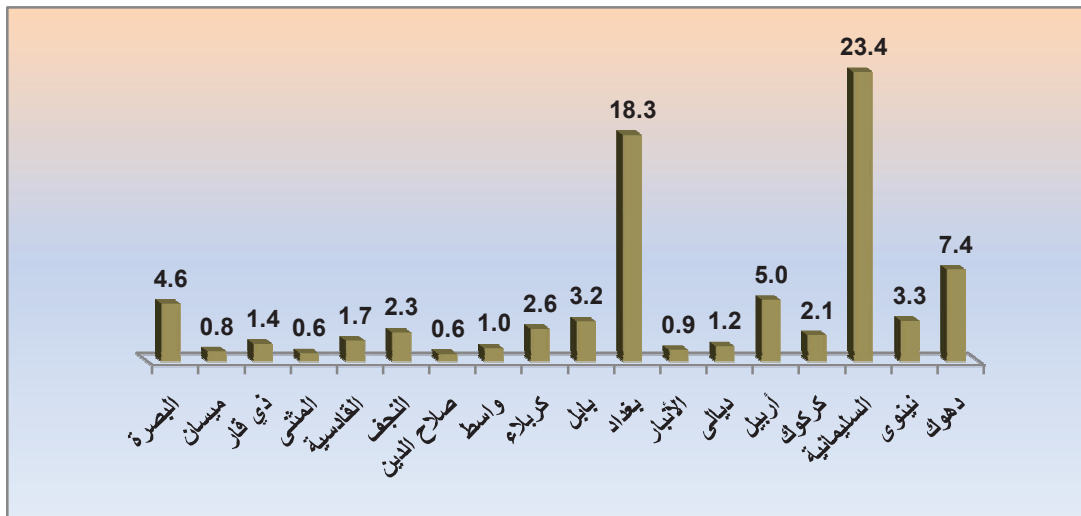
شكل (8) نسبة قيمة إجمالي الإنتاج حسب المحافظات



5.13 القيمة المضافة بسعر المنتج

بلغت القيمة المضافة بسعر المنتج 2006.0 مليار دينار (جدول 18) ،شكلت محافظة السليمانية أعلى نسبة بلغت 23.4 % تليها محافظة بغداد بنسبة 18.3 % ، ثم محافظة دهوك بنسبة 7.4 % بينما شكلت محافظتي صلاح الدين والمثنى أقل نسبة 0.6 % من إجمالي القيمة المضافة بسعر المنتج .

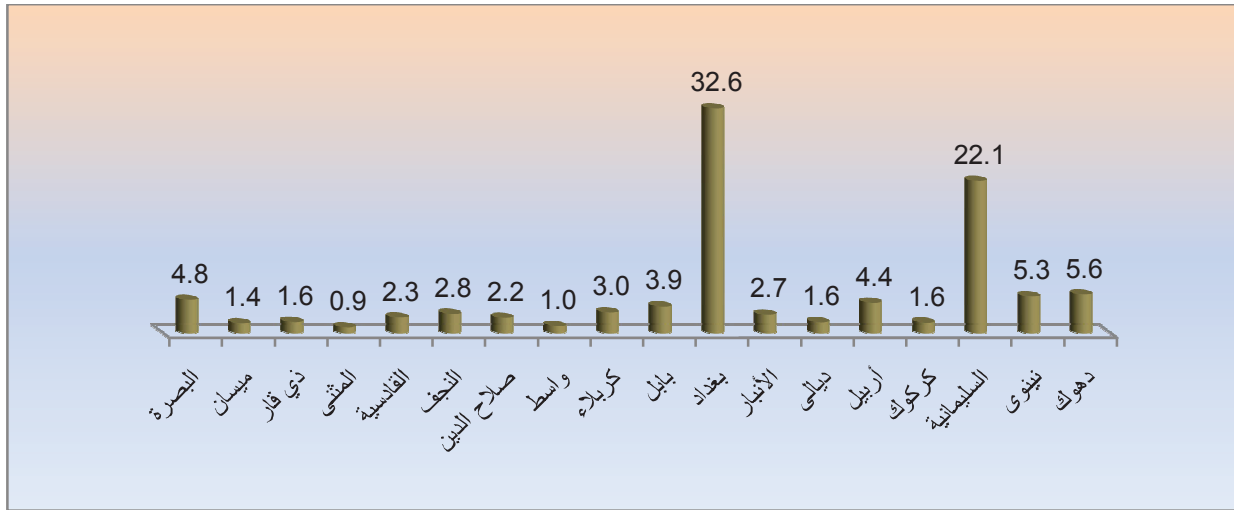
شكل (9) نسبة القيمة المضافة بسعر المنتج حسب المحافظات



6.13 المستلزمات السلعية

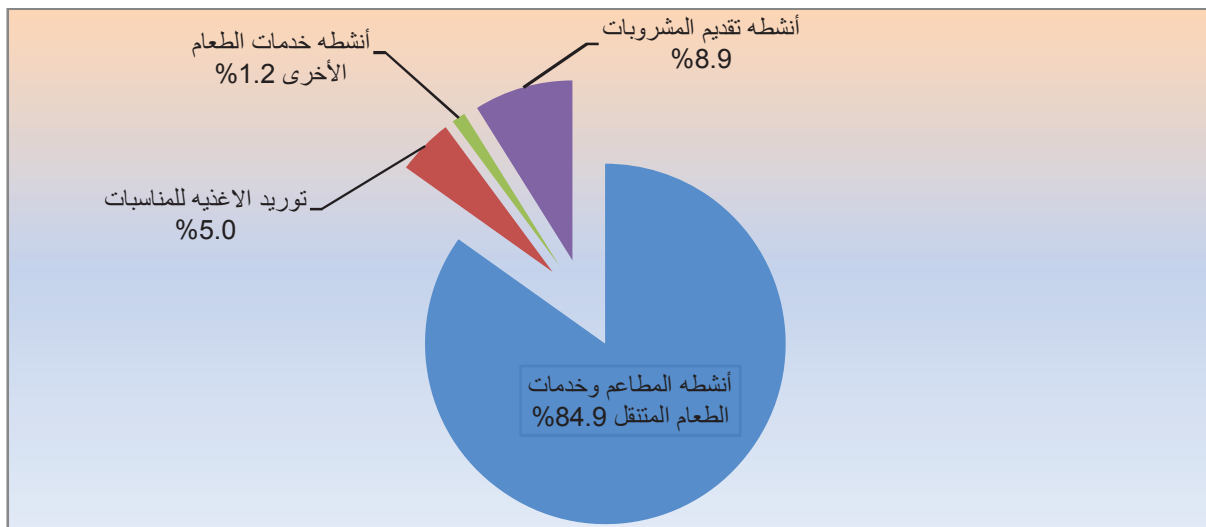
بلغ مجموع قيمة المستلزمات السلعية 1927.6 مليار دينار (جدول 20) . شملت محافظة بغداد أعلى نسبة 32.6% تليها محافظة السليمانية نسبة 22.1% ثم محافظة دهوك نسبة 5.6% بينما شملت محافظة المثنى اقل نسبة 0.9% من إجمالي قيمة المستلزمات السلعية ، شملت المصروفات على المواد الخام أعلى نسبة 90.1% تليها المصروفات على الغاز السائل نسبة 3.1% ثم فحم وزيوت ووقود أخرى نسبة 1.7% ثم الكهرباء نسبة 1.3% من إجمالي قيمة المستلزمات السلعية.

شكل (10) نسبة قيمة المستلزمات السلعية حسب المحافظات



بلغت قيمة المستلزمات السلعية لنشاط المطاعم وخدمات الطعام 1636.1 مليار دينار بنسبة 84.9% و نشاط توريد الأغذية للمناسبات 96.6 مليار دينار بنسبة 5.0% ، و نشاط خدمات الطعام الأخرى 23.3 مليار دينار بنسبة 1.2% ونشاط تقديم المشروبات 171.6 مليار دينار بنسبة 8.9% من إجمالي قيمة المستلزمات السلعية.

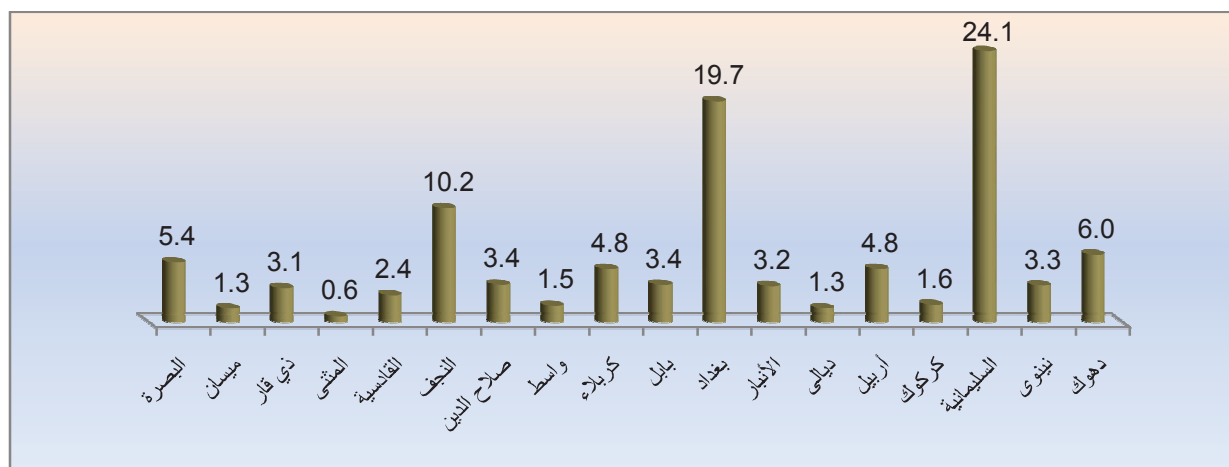
شكل (11) نسبة قيمة المستلزمات السلعية حسب النشاط الاقتصادي



7.13 المستلزمات الخدمية

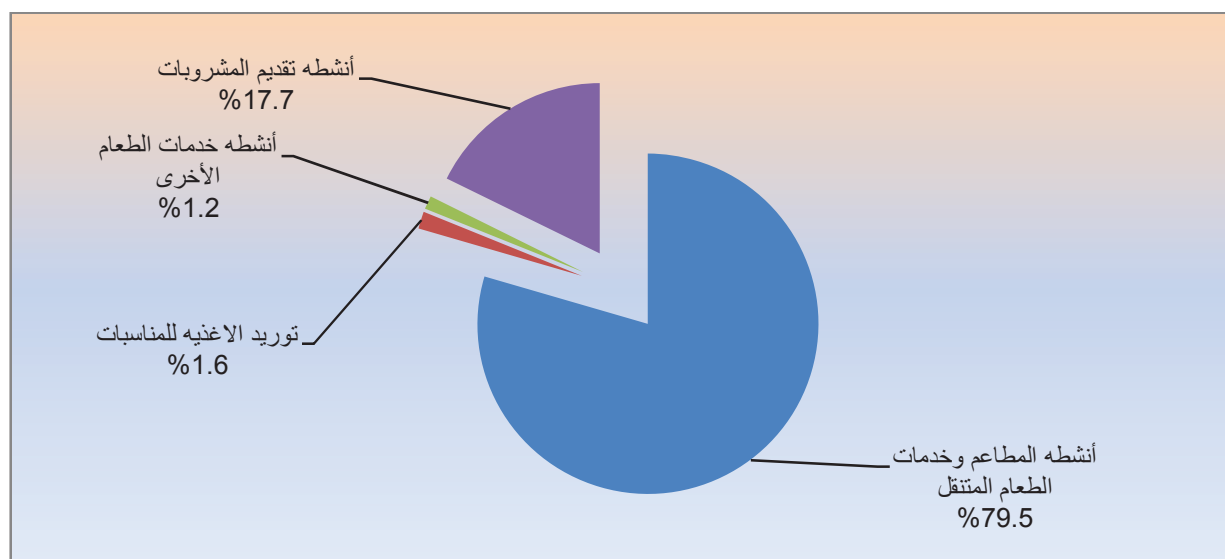
بلغ مجموع قيمة المستلزمات الخدمية 221.1 مليار دينار (جدول 21)، شكلت محافظة السليمانية أعلى نسبة 24.1% تليها محافظة بغداد بنسبة 19.7% ثم محافظة النجف بنسبة 10.2% بينما شكلت محافظة المثنى اقل نسبة 0.6% من إجمالي قيمة المستلزمات الخدمية. شكلت إيجارات الأبنية المدفوعة أعلى نسبة 72.0% تليها صيانة المباني بنسبة 15.8% تكاليف نقل وحمايه بنسبة 6.3% من إجمالي قيمة المستلزمات الخدمية.

شكل (12) نسبة قيمة المستلزمات الخدمية حسب المحافظات



بلغت قيمة المستلزمات الخدمية لنشاط المطاعم وخدمات الطعام 175.6 مليار دينار بنسبة 79.5% و نشاط توريد الأغذية للمناسبات 3.6 مليار دينار بنسبة 1.6%، و نشاط خدمات الطعام الأخرى 2.7 مليار دينار بنسبة 1.2% ونشاط تقديم المشروبات 39.2 مليار دينار بنسبة 17.7% من إجمالي قيمة المستلزمات الخدمية.

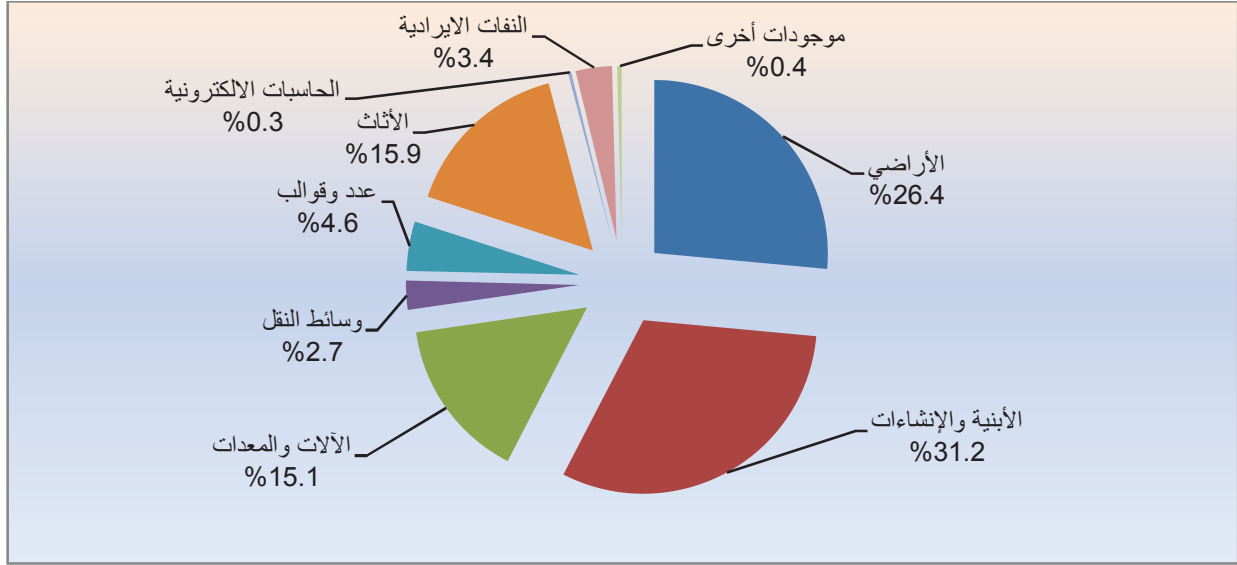
شكل (13) نسبة قيمة المستلزمات الخدمية حسب النشاط الاقتصادي



8.13 كلفة الأصول الثابتة كما في 2012 /12 /31

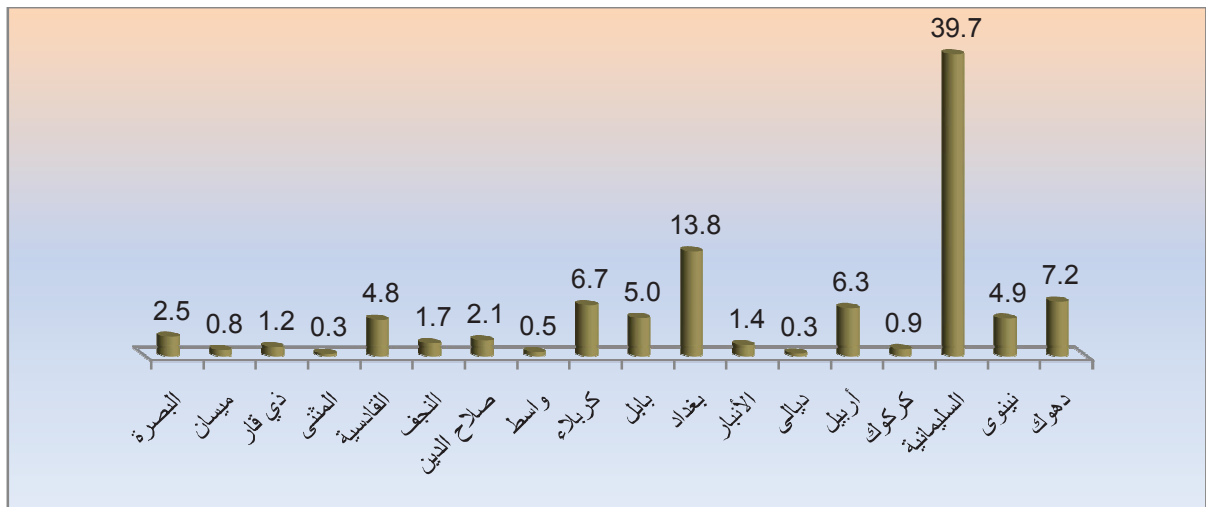
بلغت كلفة الأصول الثابتة 466.8 مليار دينار خلال عام 2012 (جدول 27) ، شكلت الأراضي نسبة 26.4% ، الأبنية والإنشاءات نسبة 31.2% ، الآلات والمعدات نسبة 15.1% ، وسائط النقل نسبة 2.7% ، العدد والقوالب نسبة 4.6% ، الأثاث نسبة 15.9% ، الحاسبات الالكترونية نسبة 0.3% ، النفقات الايرادية 3.4% ، الموجودات الأخرى نسبة 0.4% من إجمالي القيمة الصافية للأصول الثابتة.

شكل (14) نسبة كلفة الأصول الثابتة حسب نوع الموجود



شكلت محافظة السليمانية أعلى نسبة 39.7% ، تليها محافظة بغداد بنسبة 13.8% ثم محافظة دهوك بنسبة 7.2% بينما شكلت محافظتي ديالى والمثنى اقل نسبة 0.3% من إجمالي القيمة الصافية للأصول الثابتة.

شكل (15) نسبة كلفة الأصول الثابتة حسب نوع الموجود



جدول (1) عدد المنشآت حسب البيئة ونوع النشاط الاقتصادي والمحافظه

المحافظة	رمز النشاط	نوع النشاط	عدد المنشآت			النسبة %		
			حضر	ريف	المجموع	حضر	ريف	المجموع
دهوك	5610	أنشطة المطاعم وخدمات الطعام المتنقل	420	7	427	98.5	1.5	100.0
	5621	توريد الأغذية للمناسبات	0	0	0	0.0	0.0	0.0
	5629	أنشطة خدمات الطعام الأخرى	0	0	0	0.0	0.0	0.0
	5630	أنشطة تقديم المشروبات	217	7	223	97.1	2.9	100.0
		المجموع	637	13	650	98.0	2.0	100.0
نينوى	5610	أنشطة المطاعم وخدمات الطعام المتنقل	876	116	991	88.3	11.7	100.0
	5621	توريد الأغذية للمناسبات	50	33	83	60.0	40.0	100.0
	5629	أنشطة خدمات الطعام الأخرى	17	17	33	50.0	50.0	100.0
	5630	أنشطة تقديم المشروبات	479	83	562	85.3	14.7	100.0
		المجموع	1421	248	1669	85.1	14.9	100.0
السليمانية	5610	أنشطة المطاعم وخدمات الطعام المتنقل	3422	0	3422	100.0	0.0	100.0
	5621	توريد الأغذية للمناسبات	0	0	0	0.0	0.0	0.0
	5629	أنشطة خدمات الطعام الأخرى	0	0	0	0.0	0.0	0.0
	5630	أنشطة تقديم المشروبات	1313	0	1313	100.0	0.0	100.0
		المجموع	4735	0	4735	100.0	0.0	100.0
كركوك	5610	أنشطة المطاعم وخدمات الطعام المتنقل	520	32	553	94.2	5.8	100.0
	5621	توريد الأغذية للمناسبات	0	0	0	0.0	0.0	0.0
	5629	أنشطة خدمات الطعام الأخرى	6	0	6	100.0	0.0	100.0
	5630	أنشطة تقديم المشروبات	77	13	90	85.7	14.3	100.0
		المجموع	604	45	649	93.1	6.9	100.0
أربيل	5610	أنشطة المطاعم وخدمات الطعام المتنقل	403	0	403	100.0	0.0	100.0
	5621	توريد الأغذية للمناسبات	0	0	0	0.0	0.0	0.0
	5629	أنشطة خدمات الطعام الأخرى	0	0	0	0.0	0.0	0.0
	5630	أنشطة تقديم المشروبات	26	0	26	100.0	0.0	100.0
		المجموع	429	0	429	100.0	0.0	100.0
ديالى	5610	أنشطة المطاعم وخدمات الطعام المتنقل	501	175	676	74.1	25.9	100.0
	5621	توريد الأغذية للمناسبات	50	38	88	57.1	42.9	100.0
	5629	أنشطة خدمات الطعام الأخرى	88	50	138	63.6	36.4	100.0
	5630	أنشطة تقديم المشروبات	225	138	363	62.1	37.9	100.0
		المجموع	864	400	1264	68.3	31.7	100.0
الأنبار	5610	أنشطة المطاعم وخدمات الطعام المتنقل	311	109	421	74.0	26.0	100.0
	5621	توريد الأغذية للمناسبات	0	0	0	0.0	0.0	0.0
	5629	أنشطة خدمات الطعام الأخرى	0	0	0	0.0	0.0	0.0
	5630	أنشطة تقديم المشروبات	98	11	109	90.0	10.0	100.0
		المجموع	410	120	530	77.3	22.7	100.0
بغداد	5610	أنشطة المطاعم وخدمات الطعام المتنقل	2561	96	2657	96.4	3.6	100.0
	5621	توريد الأغذية للمناسبات	288	0	288	100.0	0.0	100.0
	5629	أنشطة خدمات الطعام الأخرى	0	32	32	0.0	100.0	100.0
	5630	أنشطة تقديم المشروبات	1728	96	1824	94.7	5.3	100.0
		المجموع	4577	224	4801	95.3	4.7	100.0
بابل	5610	أنشطة المطاعم وخدمات الطعام المتنقل	818	141	959	85.3	14.7	100.0
	5621	توريد الأغذية للمناسبات	0	0	0	0.0	0.0	0.0
	5629	أنشطة خدمات الطعام الأخرى	0	0	0	0.0	0.0	0.0
	5630	أنشطة تقديم المشروبات	395	71	466	84.8	15.2	100.0
		المجموع	1213	212	1425	85.1	14.9	100.0
كربلاء	5610	أنشطة المطاعم وخدمات الطعام المتنقل	593	0	593	100.0	0.0	100.0
	5621	توريد الأغذية للمناسبات	47	0	47	100.0	0.0	100.0
	5629	أنشطة خدمات الطعام الأخرى	28	19	47	60.0	40.0	100.0
	5630	أنشطة تقديم المشروبات	245	19	264	92.9	7.1	100.0
		المجموع	913	38	951	96.0	4.0	100.0

جدول (1) عدد المنشآت حسب البيئة ونوع النشاط الاقتصادي والمحافظه

المحافظة	رمز النشاط	نوع النشاط	عدد المنشآت			النسبة %	
			حضر	ريف	المجموع	حضر	ريف
واسط	5610	أنشطة المطاعم وخدمات الطعام المتنقل	254	22	276	91.9	8.1
	5621	توريد الأغذية للمناسبات	4	0	4	100.0	0.0
	5629	أنشطة خدمات الطعام الأخرى	0	0	0	0.0	0.0
	5630	أنشطة تقديم المشروبات	147	0	147	100.0	0.0
		المجموع	406	22	428	94.8	5.2
صلاح الدين	5610	أنشطة المطاعم وخدمات الطعام المتنقل	370	87	457	81.0	19.0
	5621	توريد الأغذية للمناسبات	29	7	36	80.0	20.0
	5629	أنشطة خدمات الطعام الأخرى	73	22	94	76.9	23.1
	5630	أنشطة تقديم المشروبات	138	7	145	95.0	5.0
		المجموع	610	123	733	83.2	16.8
النجف	5610	أنشطة المطاعم وخدمات الطعام المتنقل	689	20	709	97.2	2.8
	5621	توريد الأغذية للمناسبات	0	0	0	0.0	0.0
	5629	أنشطة خدمات الطعام الأخرى	0	0	0	0.0	0.0
	5630	أنشطة تقديم المشروبات	279	20	299	93.3	6.7
		المجموع	968	40	1008	96.0	4.0
القادسية	5610	أنشطة المطاعم وخدمات الطعام المتنقل	599	19	618	96.9	3.1
	5621	توريد الأغذية للمناسبات	10	0	10	100.0	0.0
	5629	أنشطة خدمات الطعام الأخرى	58	0	58	100.0	0.0
	5630	أنشطة تقديم المشروبات	280	10	290	96.7	3.3
		المجموع	947	29	976	97.0	3.0
المتن	5610	أنشطة المطاعم وخدمات الطعام المتنقل	211	7	218	96.8	3.2
	5621	توريد الأغذية للمناسبات	0	0	0	0.0	0.0
	5629	أنشطة خدمات الطعام الأخرى	3	0	3	100.0	0.0
	5630	أنشطة تقديم المشروبات	121	7	128	94.6	5.4
		المجموع	336	14	350	96.0	4.0
ذي قار	5610	أنشطة المطاعم وخدمات الطعام المتنقل	614	12	627	98.0	2.0
	5621	توريد الأغذية للمناسبات	0	0	0	0.0	0.0
	5629	أنشطة خدمات الطعام الأخرى	49	0	49	100.0	0.0
	5630	أنشطة تقديم المشروبات	565	0	565	100.0	0.0
		المجموع	1229	12	1241	99.0	1.0
ميسان	5610	أنشطة المطاعم وخدمات الطعام المتنقل	304	8	312	97.4	2.6
	5621	توريد الأغذية للمناسبات	0	0	0	0.0	0.0
	5629	أنشطة خدمات الطعام الأخرى	0	0	0	0.0	0.0
	5630	أنشطة تقديم المشروبات	92	0	92	100.0	0.0
		المجموع	396	8	404	98.0	2.0
البصرة	5610	أنشطة المطاعم وخدمات الطعام المتنقل	1037	146	1183	87.7	12.3
	5621	توريد الأغذية للمناسبات	44	0	44	100.0	0.0
	5629	أنشطة خدمات الطعام الأخرى	29	0	29	100.0	0.0
	5630	أنشطة تقديم المشروبات	204	15	219	93.3	6.7
		المجموع	1314	161	1475	89.1	10.9
العراق	5610	أنشطة المطاعم وخدمات الطعام المتنقل	14505	998	15502	93.6	6.4
	5621	توريد الأغذية للمناسبات	522	78	600	87.0	13.0
	5629	أنشطة خدمات الطعام الأخرى	351	139	490	71.6	28.4
	5630	أنشطة تقديم المشروبات	6631	494	7126	93.1	6.9
		المجموع	22009	1709	23718	92.8	7.2
		مجموع المحافظات عدا الاقليم	16208	1696	17904	90.2	9.8
		مجموع اقليم كردستان	5801	13	5814	99.8	0.2

جدول (2) عدد المنشآت حسب الكيان القانوني والنشاط الاقتصادي والمحافظات

المحافظة	رمز النشاط	نوع النشاط	عدد المنشآت حسب الكيان القانوني									النسبة %					
			فردية	شركة مساهمة	شركة محدودة	شركة تضامنية	اخرى	المجموع	فردية	شركة مساهمة	شركة محدودة	شركة تضامنية	اخرى	المجموع			
دهوك	5610	أنشطة المطاعم وخدمات الطعام المتنقل	427	0	0	0	0	0	0	0	427	100.0	0.0	0.0	0.0	100.0	
		توريد الاغذية للمناسبات	0	0	0	0	0	0	0	0	0	0.0	0.0	0.0	0.0	0.0	
	5629	أنشطة خدمات الطعام الأخرى	0	0	0	0	0	0	0	0	0	0.0	0.0	0.0	0.0	0.0	
		أنشطة تقديم المشروبات	223	0	0	0	0	0	0	0	223	100.0	0.0	0.0	0.0	100.0	
	5630	المجموع	650	0	0	0	0	0	0	0	650	100.0	0.0	0.0	0.0	100.0	
		أنشطة المطاعم وخدمات الطعام المتنقل	991	0	0	0	0	0	0	0	991	100.0	0.0	0.0	0.0	100.0	
	نينوى	5610	توريد الاغذية للمناسبات	83	0	0	0	0	0	0	0	83	100.0	0.0	0.0	0.0	100.0
			أنشطة خدمات الطعام الأخرى	33	0	0	0	0	0	0	0	33	100.0	0.0	0.0	0.0	100.0
		5629	أنشطة تقديم المشروبات	562	0	0	0	0	0	0	0	562	100.0	0.0	0.0	0.0	100.0
			المجموع	1669	0	0	0	0	0	0	0	1669	100.0	0.0	0.0	0.0	100.0
السليمانية		5610	أنشطة المطاعم وخدمات الطعام المتنقل	3423	0	0	0	0	0	0	0	3423	95.9	4.1	0.0	0.0	100.0
			توريد الاغذية للمناسبات	0	0	0	0	0	0	0	0	0	0.0	0.0	0.0	0.0	0.0
		5629	أنشطة خدمات الطعام الأخرى	0	0	0	0	0	0	0	0	0	0.0	0.0	0.0	0.0	0.0
			أنشطة تقديم المشروبات	1313	0	0	0	0	0	0	0	1313	89.3	10.7	0.0	0.0	100.0
		5630	المجموع	4736	0	0	0	0	0	0	0	4736	94.1	5.9	0.0	0.0	100.0
			أنشطة المطاعم وخدمات الطعام المتنقل	553	0	0	0	0	0	0	0	553	100.0	0.0	0.0	0.0	100.0
	كركوك	5610	توريد الاغذية للمناسبات	0	0	0	0	0	0	0	0	0	0.0	0.0	0.0	0.0	0.0
			أنشطة خدمات الطعام الأخرى	6	0	0	0	0	0	0	0	6	100.0	0.0	0.0	0.0	100.0
		5629	أنشطة تقديم المشروبات	90	0	0	0	0	0	0	0	90	100.0	0.0	0.0	0.0	100.0
			المجموع	649	0	0	0	0	0	0	0	649	100.0	0.0	0.0	0.0	100.0
5610		أنشطة المطاعم وخدمات الطعام المتنقل	394	0	0	0	0	0	0	0	394	96.8	1.1	0.0	0.0	100.0	
		توريد الاغذية للمناسبات	0	0	0	0	0	0	0	0	0	0.0	0.0	0.0	0.0	0.0	
5629		أنشطة خدمات الطعام الأخرى	0	0	0	0	0	0	0	0	0	0.0	0.0	0.0	0.0	0.0	
		أنشطة تقديم المشروبات	26	0	0	0	0	0	0	0	26	100.0	0.0	0.0	0.0	100.0	
5630		المجموع	420	0	0	0	0	0	0	0	420	97.0	1.0	0.0	0.0	100.0	
		أنشطة تقديم المشروبات	26	0	0	0	0	0	0	0	26	100.0	0.0	0.0	0.0	100.0	
أربيل	5610	أنشطة المطاعم وخدمات الطعام المتنقل	403	0	0	0	0	0	0	0	403	96.8	1.1	0.0	0.0	100.0	
		توريد الاغذية للمناسبات	0	0	0	0	0	0	0	0	0	0.0	0.0	0.0	0.0	0.0	
5629	أنشطة خدمات الطعام الأخرى	0	0	0	0	0	0	0	0	0	0.0	0.0	0.0	0.0	0.0		
	أنشطة تقديم المشروبات	26	0	0	0	0	0	0	0	26	100.0	0.0	0.0	0.0	100.0		
5630	المجموع	429	0	0	0	0	0	0	0	429	97.0	1.0	0.0	0.0	100.0		
	أنشطة تقديم المشروبات	26	0	0	0	0	0	0	0	26	100.0	0.0	0.0	0.0	100.0		

جدول (2) عدد المنشآت حسب الكيان القانوني والنشاط الاقتصادي والمحافظة

المحافظة	رمز النشاط	نوع النشاط	عدد المنشآت حسب الكيان القانوني							% النسبية						
			فرعية	شركة مساهمة	شركة محدودة	شركة تضامنية	اخرى	المجموع	فرعية	شركة مساهمة	شركة محدودة	شركة تضامنية	اخرى	المجموع		
بغداد	5610	أنشطة المطاعم وخدمات الطعام المتعلق	0	0	0	0	0	0	2657	100.0	0.0	0.0	0.0	0.0	2657	
	5621	توريد الاغذية للناسبات	0	0	0	0	0	0	288	100.0	0.0	0.0	0.0	0.0	288	
	5629	أنشطة خدمات الطعام الأخرى	0	0	0	0	0	0	32	100.0	0.0	0.0	0.0	0.0	32	
	5630	أنشطة تقديم المشروبات	0	0	0	0	0	0	1792	98.2	0.0	0.0	0.0	1.8	1824	
		المجموع	0	0	0	0	0	0	4769	99.3	0.0	0.0	0.0	0.7	4801	
بابل	5610	أنشطة المطاعم وخدمات الطعام المتعلق	0	0	0	0	0	0	959	100.0	0.0	0.0	0.0	0.0	959	
	5621	توريد الاغذية للناسبات	0	0	0	0	0	0	0	0.0	0.0	0.0	0.0	0.0	0	
	5629	أنشطة خدمات الطعام الأخرى	0	0	0	0	0	0	0	0.0	0.0	0.0	0.0	0.0	0	
	5630	أنشطة تقديم المشروبات	0	0	0	0	0	0	451	97.0	0.0	0.0	0.0	3.0	466	
		المجموع	0	0	0	0	0	0	1411	99.0	0.0	0.0	0.0	1.0	1425	
كربلاء	5610	أنشطة المطاعم وخدمات الطعام المتعلق	0	0	0	0	0	0	593	100.0	0.0	0.0	0.0	0.0	593	
	5621	توريد الاغذية للناسبات	0	0	0	0	0	0	47	100.0	0.0	0.0	0.0	0.0	47	
	5629	أنشطة خدمات الطعام الأخرى	0	0	0	0	0	0	47	100.0	0.0	0.0	0.0	0.0	47	
	5630	أنشطة تقديم المشروبات	0	0	0	0	0	0	264	100.0	0.0	0.0	0.0	0.0	264	
		المجموع	0	0	0	0	0	0	951	100.0	0.0	0.0	0.0	0.0	951	

جدول (2) عدد المنشآت حسب الكين القانوني والنشاط الاقتصادي والمحافظه

المحافظة	رمز النشاط	نوع النشاط	عدد المنشآت حسب الكين القانوني							النسبة %
			فردية	شركة مساهمة	شركة محدودة	شركة تضامنية	اخرى	المجموع	فردية	
وسط	5610	أنشطة المطاعم وخدمات الطعام المتقل	263	0	0	13	0	0	276	95.2
	5621	توريد الاغذية للمنشآت	4	0	0	0	0	4	100.0	
	5629	أنشطة خدمات الطعام الأخرى	0	0	0	0	0	0	0.0	
	5630	أنشطة تقديم المشروبات	124	0	22	0	0	147	81.8	
		المجموع	392	0	0	36	0	428	90.6	
		أنشطة المطاعم وخدمات الطعام المتقل	450	7	0	0	0	457	98.4	
		توريد الاغذية للمنشآت	36	0	0	0	0	36	100.0	
		أنشطة خدمات الطعام الأخرى	94	0	0	0	0	94	100.0	
		أنشطة تقديم المشروبات	138	7	0	0	0	145	95.0	
		المجموع	718	15	0	0	0	733	98.0	
البحر	5610	أنشطة المطاعم وخدمات الطعام المتقل	709	0	0	0	0	709	100.0	
	5621	توريد الاغذية للمنشآت	0	0	0	0	0	0	0.0	
	5629	أنشطة خدمات الطعام الأخرى	0	0	0	0	0	0	0.0	
	5630	أنشطة تقديم المشروبات	299	0	0	0	0	299	100.0	
		المجموع	1008	0	0	0	0	1008	100.0	
		أنشطة المطاعم وخدمات الطعام المتقل	618	0	0	0	0	618	100.0	
		توريد الاغذية للمنشآت	10	0	0	0	0	10	100.0	
		أنشطة خدمات الطعام الأخرى	58	0	0	0	0	58	100.0	
		أنشطة تقديم المشروبات	290	0	0	0	0	290	100.0	
		المجموع	976	0	0	0	0	976	100.0	
المنش	5610	أنشطة المطاعم وخدمات الطعام المتقل	218	0	0	0	0	218	100.0	
	5621	توريد الاغذية للمنشآت	0	0	0	0	0	0	0.0	
	5629	أنشطة خدمات الطعام الأخرى	3	0	0	0	0	3	100.0	
	5630	أنشطة تقديم المشروبات	128	0	0	0	0	128	100.0	
		المجموع	350	0	0	0	0	350	100.0	
		أنشطة المطاعم وخدمات الطعام المتقل	218	0	0	0	0	218	100.0	

جدول (2) عدد المنشآت حسب الكيان القانوني والنشاط الاقتصادي والمحافظة

المحافظة	رمز النشاط	نوع النشاط	عدد المنشآت حسب الكيان القانوني										النسبة %														
			فردية	شركة مساهمة	شركة محدودة	شركة تضامنية	اخرى	المجموع	فردية	شركة مساهمة	شركة محدودة	شركة تضامنية		اخرى													
ذي قار	5610	أنشطة المطاعم وخدمات الطعام المنقل	627	0	0	0	0	0	0	0	0	0	627	100.0	0.0	0.0	0.0	0.0	0.0	0.0	0.0	0.0	0.0	0.0	100.0		
			0	0	0	0	0	0	0	0	0	0	0	0	0	0.0	0.0	0.0	0.0	0.0	0.0	0.0	0.0	0.0	0.0	0.0	
			49	0	0	0	0	0	0	0	0	49	0	0	0.0	0.0	0.0	0.0	0.0	0.0	0.0	0.0	0.0	0.0	0.0	0.0	
			565	0	0	0	0	0	0	0	0	565	0	0	0.0	0.0	0.0	0.0	0.0	0.0	0.0	0.0	0.0	0.0	0.0	0.0	0.0
			1241	0	0	0	0	0	0	0	0	1241	0	0	0.0	0.0	0.0	0.0	0.0	0.0	0.0	0.0	0.0	0.0	0.0	0.0	100.0
			312	0	0	0	0	0	0	0	0	312	0	0	0.0	0.0	0.0	0.0	0.0	0.0	0.0	0.0	0.0	0.0	0.0	0.0	0.0
			0	0	0	0	0	0	0	0	0	0	0	0	0.0	0.0	0.0	0.0	0.0	0.0	0.0	0.0	0.0	0.0	0.0	0.0	0.0
			0	0	0	0	0	0	0	0	0	0	0	0	0.0	0.0	0.0	0.0	0.0	0.0	0.0	0.0	0.0	0.0	0.0	0.0	0.0
			0	0	0	0	0	0	0	0	0	0	0	0	0.0	0.0	0.0	0.0	0.0	0.0	0.0	0.0	0.0	0.0	0.0	0.0	0.0
			0	0	0	0	0	0	0	0	0	0	0	0	0.0	0.0	0.0	0.0	0.0	0.0	0.0	0.0	0.0	0.0	0.0	0.0	0.0
البحرة	5621	توريد الاغذية للمطاعم	44	0	0	0	0	0	0	44	0	0	0	0.0	0.0	0.0	0.0	0.0	0.0	0.0	0.0	0.0	0.0	0.0	0.0	0.0	
			29	0	0	0	0	0	0	29	0	0	0	0.0	0.0	0.0	0.0	0.0	0.0	0.0	0.0	0.0	0.0	0.0	0.0	0.0	
			219	0	0	0	0	0	0	219	0	0	0	0.0	0.0	0.0	0.0	0.0	0.0	0.0	0.0	0.0	0.0	0.0	0.0	0.0	
			1475	0	0	0	0	0	0	1475	0	0	0	0.0	0.0	0.0	0.0	0.0	0.0	0.0	0.0	0.0	0.0	0.0	0.0	0.0	0.0
			1183	0	0	0	0	0	0	1183	0	0	0	0.0	0.0	0.0	0.0	0.0	0.0	0.0	0.0	0.0	0.0	0.0	0.0	0.0	0.0
			44	0	0	0	0	0	0	44	0	0	0	0.0	0.0	0.0	0.0	0.0	0.0	0.0	0.0	0.0	0.0	0.0	0.0	0.0	0.0
			29	0	0	0	0	0	29	0	0	0	0	0.0	0.0	0.0	0.0	0.0	0.0	0.0	0.0	0.0	0.0	0.0	0.0	0.0	0.0
			219	0	0	0	0	0	219	0	0	0	0	0.0	0.0	0.0	0.0	0.0	0.0	0.0	0.0	0.0	0.0	0.0	0.0	0.0	0.0
			404	0	0	0	0	0	404	0	0	0	0	0.0	0.0	0.0	0.0	0.0	0.0	0.0	0.0	0.0	0.0	0.0	0.0	0.0	0.0
			0	0	0	0	0	0	0	0	0	0	0	0.0	0.0	0.0	0.0	0.0	0.0	0.0	0.0	0.0	0.0	0.0	0.0	0.0	0.0
المرق	5629	أنشطة خدمات الطعام الأخرى	490	0	0	0	0	0	490	0	0	0	0.0	0.0	0.0	0.0	0.0	0.0	0.0	0.0	0.0	0.0	0.0	0.0	0.0	0.0	
			7057	0	0	0	0	0	7057	0	0	0	0.0	0.0	0.0	0.0	0.0	0.0	0.0	0.0	0.0	0.0	0.0	0.0	0.0	0.0	
			23613	0	0	0	0	0	23613	0	0	0	0.0	0.0	0.0	0.0	0.0	0.0	0.0	0.0	0.0	0.0	0.0	0.0	0.0	0.0	
			15480	0	0	0	0	0	15480	0	0	0	0.0	0.0	0.0	0.0	0.0	0.0	0.0	0.0	0.0	0.0	0.0	0.0	0.0	0.0	0.0
			600	0	0	0	0	600	0	0	0	0.0	0.0	0.0	0.0	0.0	0.0	0.0	0.0	0.0	0.0	0.0	0.0	0.0	0.0	0.0	0.0
			5621	0	0	0	0	5621	0	0	0	0.0	0.0	0.0	0.0	0.0	0.0	0.0	0.0	0.0	0.0	0.0	0.0	0.0	0.0	0.0	0.0
			5629	0	0	0	0	5629	0	0	0	0.0	0.0	0.0	0.0	0.0	0.0	0.0	0.0	0.0	0.0	0.0	0.0	0.0	0.0	0.0	0.0
			5630	0	0	0	0	5630	0	0	0	0.0	0.0	0.0	0.0	0.0	0.0	0.0	0.0	0.0	0.0	0.0	0.0	0.0	0.0	0.0	0.0
			5610	0	0	0	0	5610	0	0	0	0.0	0.0	0.0	0.0	0.0	0.0	0.0	0.0	0.0	0.0	0.0	0.0	0.0	0.0	0.0	0.0
			0	0	0	0	0	0	0	0	0	0.0	0.0	0.0	0.0	0.0	0.0	0.0	0.0	0.0	0.0	0.0	0.0	0.0	0.0	0.0	0.0
مجموع اقليم كركستان	5806	مجموع المطاعم وخدمات الطعام المنقل	291.0	0	0	0	0	0	291.0	0	0	0	0.0	0.0	0.0	0.0	0.0	0.0	0.0	0.0	0.0	0.0	0.0	0.0	0.0	0.0	
			17807	0	0	0	0	0	0	17807	0	0	0	0.0	0.0	0.0	0.0	0.0	0.0	0.0	0.0	0.0	0.0	0.0	0.0	0.0	0.0
مجموع المحافظات عدا الاقليم	17904	مجموع المحافظات عدا الاقليم	7.0	0	0	0	0	0	7.0	0	0	0	0.0	0.0	0.0	0.0	0.0	0.0	0.0	0.0	0.0	0.0	0.0	0.0	0.0	0.0	
			1487.0	32	50	0	0	0	0	1487.0	32	50	0	0.0	0.0	0.0	0.0	0.0	0.0	0.0	0.0	0.0	0.0	0.0	0.0	0.0	0.0
100.0	0.0	0.0	0.6	0.0	3.0	1487.0	32	50	0	0	0	0.0	0.0	0.0	0.0	0.0	0.0	0.0	0.0	0.0	0.0	0.0	0.0	0.0	0.0		

جدول (3) عدد المنشآت حسب عاندية الإدارة والنشاط الاقتصادي والمحافظه

المحافظة	رمز النشاط	نوع النشاط	عاندية الإدارة		
			قطاع خاص %	قطاع اجنبي %	المجموع %
دهوك	5610	أنشطة المطاعم وخدمات الطعام المتنقل	98.5	1.5	100.0
	5621	توريد الأغذية للمناسبات	0.0	0.0	0.0
	5629	أنشطة خدمات الطعام الأخرى	0.0	0.0	0.0
	5630	أنشطة تقديم المشروبات	100.0	0.0	100.0
		المجموع	99.0	1.0	100.0
نينوى	5610	أنشطة المطاعم وخدمات الطعام المتنقل	100.0	0.0	100.0
	5621	توريد الأغذية للمناسبات	100.0	0.0	100.0
	5629	أنشطة خدمات الطعام الأخرى	100.0	0.0	100.0
	5630	أنشطة تقديم المشروبات	100.0	0.0	100.0
		المجموع	100.0	0.0	100.0
السليمانية	5610	أنشطة المطاعم وخدمات الطعام المتنقل	100.0	0.0	100.0
	5621	توريد الأغذية للمناسبات	0.0	0.0	0.0
	5629	أنشطة خدمات الطعام الأخرى	0.0	0.0	0.0
	5630	أنشطة تقديم المشروبات	100.0	0.0	100.0
		المجموع	100.0	0.0	100.0
كركوك	5610	أنشطة المطاعم وخدمات الطعام المتنقل	100.0	0.0	100.0
	5621	توريد الأغذية للمناسبات	0.0	0.0	0.0
	5629	أنشطة خدمات الطعام الأخرى	100.0	0.0	100.0
	5630	أنشطة تقديم المشروبات	100.0	0.0	100.0
		المجموع	100.0	0.0	100.0
أربيل	5610	أنشطة المطاعم وخدمات الطعام المتنقل	100.0	0.0	100.0
	5621	توريد الأغذية للمناسبات	0.0	0.0	0.0
	5629	أنشطة خدمات الطعام الأخرى	0.0	0.0	0.0
	5630	أنشطة تقديم المشروبات	100.0	0.0	100.0
		المجموع	100.0	0.0	100.0
ديالى	5610	أنشطة المطاعم وخدمات الطعام المتنقل	100.0	0.0	100.0
	5621	توريد الأغذية للمناسبات	100.0	0.0	100.0
	5629	أنشطة خدمات الطعام الأخرى	100.0	0.0	100.0
	5630	أنشطة تقديم المشروبات	100.0	0.0	100.0
		المجموع	100.0	0.0	100.0
الأنبار	5610	أنشطة المطاعم وخدمات الطعام المتنقل	100.0	0.0	100.0
	5621	توريد الأغذية للمناسبات	0.0	0.0	0.0
	5629	أنشطة خدمات الطعام الأخرى	0.0	0.0	0.0
	5630	أنشطة تقديم المشروبات	100.0	0.0	100.0
		المجموع	100.0	0.0	100.0
بغداد	5610	أنشطة المطاعم وخدمات الطعام المتنقل	100.0	0.0	100.0
	5621	توريد الأغذية للمناسبات	100.0	0.0	100.0
	5629	أنشطة خدمات الطعام الأخرى	100.0	0.0	100.0
	5630	أنشطة تقديم المشروبات	100.0	0.0	100.0
		المجموع	100.0	0.0	100.0
بابل	5610	أنشطة المطاعم وخدمات الطعام المتنقل	100.0	0.0	100.0
	5621	توريد الأغذية للمناسبات	0.0	0.0	0.0
	5629	أنشطة خدمات الطعام الأخرى	0.0	0.0	0.0
	5630	أنشطة تقديم المشروبات	100.0	0.0	100.0
		المجموع	100.0	0.0	100.0
كربلاء	5610	أنشطة المطاعم وخدمات الطعام المتنقل	100.0	0.0	100.0
	5621	توريد الأغذية للمناسبات	100.0	0.0	100.0
	5629	أنشطة خدمات الطعام الأخرى	100.0	0.0	100.0
	5630	أنشطة تقديم المشروبات	100.0	0.0	100.0
		المجموع	100.0	0.0	100.0

جدول (3) عدد المنشآت حسب عادية الإدارة والنشاط الاقتصادي والمحافظه

المحافظة	رمز النشاط	نوع النشاط	عادية الإدارة		
			قطاع خاص %	قطاع اجنبي %	المجموع %
واسط	5610	أنشطة المطاعم وخدمات الطعام المتنقل	100.0	0.0	100.0
	5621	توريد الاغذية للمناسبات	100.0	0.0	100.0
	5629	أنشطة خدمات الطعام الأخرى	0.0	0.0	0.0
	5630	أنشطة تقديم المشروبات	100.0	0.0	100.0
		المجموع	100.0	0.0	100.0
صلاح الدين	5610	أنشطة المطاعم وخدمات الطعام المتنقل	100.0	0.0	100.0
	5621	توريد الاغذية للمناسبات	100.0	0.0	100.0
	5629	أنشطة خدمات الطعام الأخرى	100.0	0.0	100.0
	5630	أنشطة تقديم المشروبات	100.0	0.0	100.0
		المجموع	100.0	0.0	100.0
التنجف	5610	أنشطة المطاعم وخدمات الطعام المتنقل	100.0	0.0	100.0
	5621	توريد الاغذية للمناسبات	0.0	0.0	0.0
	5629	أنشطة خدمات الطعام الأخرى	0.0	0.0	0.0
	5630	أنشطة تقديم المشروبات	100.0	0.0	100.0
		المجموع	100.0	0.0	100.0
القادسية	5610	أنشطة المطاعم وخدمات الطعام المتنقل	100.0	0.0	100.0
	5621	توريد الاغذية للمناسبات	100.0	0.0	100.0
	5629	أنشطة خدمات الطعام الأخرى	100.0	0.0	100.0
	5630	أنشطة تقديم المشروبات	100.0	0.0	100.0
		المجموع	100.0	0.0	100.0
المثنى	5610	أنشطة المطاعم وخدمات الطعام المتنقل	100.0	0.0	100.0
	5621	توريد الاغذية للمناسبات	0.0	0.0	0.0
	5629	أنشطة خدمات الطعام الأخرى	100.0	0.0	100.0
	5630	أنشطة تقديم المشروبات	100.0	0.0	100.0
		المجموع	100.0	0.0	100.0
ذي قار	5610	أنشطة المطاعم وخدمات الطعام المتنقل	100.0	0.0	100.0
	5621	توريد الاغذية للمناسبات	0.0	0.0	0.0
	5629	أنشطة خدمات الطعام الأخرى	100.0	0.0	100.0
	5630	أنشطة تقديم المشروبات	100.0	0.0	100.0
		المجموع	100.0	0.0	100.0
ميسان	5610	أنشطة المطاعم وخدمات الطعام المتنقل	100.0	0.0	100.0
	5621	توريد الاغذية للمناسبات	0.0	0.0	0.0
	5629	أنشطة خدمات الطعام الأخرى	0.0	0.0	0.0
	5630	أنشطة تقديم المشروبات	100.0	0.0	100.0
		المجموع	100.0	0.0	100.0
البصرة	5610	أنشطة المطاعم وخدمات الطعام المتنقل	100.0	0.0	100.0
	5621	توريد الاغذية للمناسبات	100.0	0.0	100.0
	5629	أنشطة خدمات الطعام الأخرى	100.0	0.0	100.0
	5630	أنشطة تقديم المشروبات	100.0	0.0	100.0
		المجموع	100.0	0.0	100.0
العراق	5610	أنشطة المطاعم وخدمات الطعام المتنقل	100.0	0.0	100.0
	5621	توريد الاغذية للمناسبات	100.0	0.0	100.0
	5629	أنشطة خدمات الطعام الأخرى	100.0	0.0	100.0
	5630	أنشطة تقديم المشروبات	100.0	0.0	100.0
		المجموع	100.0	0.1	99.9
		مجموع المحافظات عدا الاقليم	100.0	0.0	100.0
		مجموع اقليم كردستان	100.0	0.3	99.7

*لا توجد قيمة في القطاع المختلط

جدول (4) عدد المنشآت حسب ملكية المبنى و النشاط الاقتصادي والمحافظه

المحافظة	رمز النشاط	نوع النشاط	العدد				النسبة %		
			ملك	ايجار	اخرى	المجموع	ملك	ايجار	اخرى
دهوك	5610	أنشطة المطاعم وخدمات الطعام المتنقل	39	368	20	427	9.2	86.2	4.6
	5621	توريد الاغذية للمناسبات	0	0	0	0	0.0	0.0	0.0
	5629	أنشطة خدمات الطعام الأخرى	0	0	0	0	0.0	0.0	0.0
	5630	أنشطة تقديم المشروبات	20	204	0	223	8.8	91.2	0.0
	المجموع		59	571	20	650	9.1	87.9	3.0
نينوى	5610	أنشطة المطاعم وخدمات الطعام المتنقل	132	859	0	991	13.3	86.7	0.0
	5621	توريد الاغذية للمناسبات	0	83	0	83	0.0	100.0	0.0
	5629	أنشطة خدمات الطعام الأخرى	0	33	0	33	0.0	100.0	0.0
	5630	أنشطة تقديم المشروبات	99	413	50	562	17.6	73.5	8.8
	المجموع		231	1388	50	1669	13.9	83.2	3.0
السليمانية	5610	أنشطة المطاعم وخدمات الطعام المتنقل	234	3188	0	3422	6.8	93.2	0.0
	5621	توريد الاغذية للمناسبات	0	0	0	0	0.0	0.0	0.0
	5629	أنشطة خدمات الطعام الأخرى	0	0	0	0	0.0	0.0	0.0
	5630	أنشطة تقديم المشروبات	47	1266	0	1313	3.6	96.4	0.0
	المجموع		281	4454	0	4735	5.9	94.1	0.0
كركوك	5610	أنشطة المطاعم وخدمات الطعام المتنقل	32	508	13	553	5.8	91.9	2.3
	5621	توريد الاغذية للمناسبات	0	0	0	0	0.0	0.0	0.0
	5629	أنشطة خدمات الطعام الأخرى	0	6	0	6	0.0	100.0	0.0
	5630	أنشطة تقديم المشروبات	6	84	0	90	7.1	92.9	0.0
	المجموع		39	598	13	649	5.9	92.1	2.0
أربيل	5610	أنشطة المطاعم وخدمات الطعام المتنقل	30	373	0	403	7.5	92.5	0.0
	5621	توريد الاغذية للمناسبات	0	0	0	0	0.0	0.0	0.0
	5629	أنشطة خدمات الطعام الأخرى	0	0	0	0	0.0	0.0	0.0
	5630	أنشطة تقديم المشروبات	0	22	4	26	0.0	83.3	16.7
	المجموع		30	394	4	429	7.1	91.9	1.0
ديالى	5610	أنشطة المطاعم وخدمات الطعام المتنقل	38	626	13	676	5.6	92.6	1.9
	5621	توريد الاغذية للمناسبات	25	50	13	88	28.6	57.1	14.3
	5629	أنشطة خدمات الطعام الأخرى	13	125	0	138	9.1	90.9	0.0
	5630	أنشطة تقديم المشروبات	75	288	0	363	20.7	79.3	0.0
	المجموع		150	1089	25	1264	11.9	86.1	2.0
الأنبار	5610	أنشطة المطاعم وخدمات الطعام المتنقل	27	393	0	421	6.5	93.5	0.0
	5621	توريد الاغذية للمناسبات	0	0	0	0	0.0	0.0	0.0
	5629	أنشطة خدمات الطعام الأخرى	0	0	0	0	0.0	0.0	0.0
	5630	أنشطة تقديم المشروبات	11	98	0	109	10.0	90.0	0.0
	المجموع		38	492	0	530	7.2	92.8	0.0
بغداد	5610	أنشطة المطاعم وخدمات الطعام المتنقل	64	2368	224	2657	2.4	89.2	8.4
	5621	توريد الاغذية للمناسبات	32	256	0	288	11.1	88.9	0.0
	5629	أنشطة خدمات الطعام الأخرى	0	32	0	32	0.0	100.0	0.0
	5630	أنشطة تقديم المشروبات	160	1632	32	1824	8.8	89.5	1.8
	المجموع		256	4289	256	4801	5.3	89.3	5.3
بابل	5610	أنشطة المطاعم وخدمات الطعام المتنقل	113	847	0	959	11.8	88.2	0.0
	5621	توريد الاغذية للمناسبات	0	0	0	0	0.0	0.0	0.0
	5629	أنشطة خدمات الطعام الأخرى	0	0	0	0	0.0	0.0	0.0
	5630	أنشطة تقديم المشروبات	42	381	42	466	9.1	81.8	9.1
	المجموع		155	1227	42	1425	10.9	86.1	3.0
كربلاء	5610	أنشطة المطاعم وخدمات الطعام المتنقل	113	480	0	593	19.0	81.0	0.0
	5621	توريد الاغذية للمناسبات	9	38	0	47	20.0	80.0	0.0
	5629	أنشطة خدمات الطعام الأخرى	9	28	9	47	20.0	60.0	20.0
	5630	أنشطة تقديم المشروبات	85	160	19	264	32.1	60.7	7.1
	المجموع		217	706	28	951	22.8	74.3	3.0

جدول (4) عدد المنشآت حسب ملكية المبنى و النشاط الاقتصادي و المحافظة

المحافظة	رمز النشاط	نوع النشاط	العدد				النسبة %			
			ملك	ايجار	اخرى	المجموع	ملك	ايجار	اخرى	المجموع
واسط	5610	أنشطة المطاعم وخدمات الطعام المتنقل	9	227	40	276	3.2	82.3	14.5	100.0
	5621	توريد الاغذية للمناسبات	0	4	0	4	0.0	100.0	0.0	100.0
	5629	أنشطة خدمات الطعام الأخرى	0	0	0	0	0.0	0.0	0.0	0.0
	5630	أنشطة تقديم المشروبات	9	129	9	147	6.1	87.9	6.1	100.0
		المجموع		18	361	49	428	4.2	84.4	11.5
صلاح الدين	5610	أنشطة المطاعم وخدمات الطعام المتنقل	65	356	36	457	14.3	77.8	7.9	100.0
	5621	توريد الاغذية للمناسبات	0	22	15	36	0.0	60.0	40.0	100.0
	5629	أنشطة خدمات الطعام الأخرى	36	44	15	94	38.5	46.2	15.4	100.0
	5630	أنشطة تقديم المشروبات	29	109	7	145	20.0	75.0	5.0	100.0
		المجموع		131	530	73	733	17.8	72.3	9.9
النجف	5610	أنشطة المطاعم وخدمات الطعام المتنقل	50	659	0	709	7.0	93.0	0.0	100.0
	5621	توريد الاغذية للمناسبات	0	0	0	0	0.0	0.0	0.0	0.0
	5629	أنشطة خدمات الطعام الأخرى	0	0	0	0	0.0	0.0	0.0	0.0
	5630	أنشطة تقديم المشروبات	10	289	0	299	3.3	96.7	0.0	100.0
		المجموع		60	948	0	1008	5.9	94.1	0.0
القادسية	5610	أنشطة المطاعم وخدمات الطعام المتنقل	48	570	0	618	7.8	92.2	0.0	100.0
	5621	توريد الاغذية للمناسبات	0	10	0	10	0.0	100.0	0.0	100.0
	5629	أنشطة خدمات الطعام الأخرى	19	39	0	58	33.3	66.7	0.0	100.0
	5630	أنشطة تقديم المشروبات	29	222	39	290	10.0	76.7	13.3	100.0
		المجموع		97	841	39	976	9.9	86.1	4.0
المتن	5610	أنشطة المطاعم وخدمات الطعام المتنقل	28	184	7	218	12.7	84.1	3.2	100.0
	5621	توريد الاغذية للمناسبات	0	0	0	0	0.0	0.0	0.0	0.0
	5629	أنشطة خدمات الطعام الأخرى	0	3	0	3	0.0	100.0	0.0	100.0
	5630	أنشطة تقديم المشروبات	10	107	10	128	8.1	83.8	8.1	100.0
		المجموع		38	295	17	350	10.9	84.2	5.0
ذي قار	5610	أنشطة المطاعم وخدمات الطعام المتنقل	37	590	0	627	5.9	94.1	0.0	100.0
	5621	توريد الاغذية للمناسبات	0	0	0	0	0.0	0.0	0.0	0.0
	5629	أنشطة خدمات الطعام الأخرى	0	49	0	49	0.0	100.0	0.0	100.0
	5630	أنشطة تقديم المشروبات	0	565	0	565	0.0	100.0	0.0	100.0
		المجموع		37	1204	0	1241	3.0	97.0	0.0
ميسان	5610	أنشطة المطاعم وخدمات الطعام المتنقل	52	256	4	312	16.7	82.1	1.3	100.0
	5621	توريد الاغذية للمناسبات	0	0	0	0	0.0	0.0	0.0	0.0
	5629	أنشطة خدمات الطعام الأخرى	0	0	0	0	0.0	0.0	0.0	0.0
	5630	أنشطة تقديم المشروبات	0	84	8	92	0.0	91.3	8.7	100.0
		المجموع		52	340	12	404	12.9	84.2	3.0
البصرة	5610	أنشطة المطاعم وخدمات الطعام المتنقل	58	1022	102	1183	4.9	86.4	8.6	100.0
	5621	توريد الاغذية للمناسبات	0	44	0	44	0.0	100.0	0.0	100.0
	5629	أنشطة خدمات الطعام الأخرى	0	29	0	29	0.0	100.0	0.0	100.0
	5630	أنشطة تقديم المشروبات	15	204	0	219	6.7	93.3	0.0	100.0
		المجموع		73	1300	102	1475	5.0	88.1	6.9
العراق	5610	أنشطة المطاعم وخدمات الطعام المتنقل	1171	13873	459	15502	7.6	89.5	3.0	100.0
	5621	توريد الاغذية للمناسبات	66	506	27	600	11.1	84.4	4.5	100.0
	5629	أنشطة خدمات الطعام الأخرى	78	389	24	490	15.8	79.3	4.9	100.0
	5630	أنشطة تقديم المشروبات	647	6258	220	7126	9.1	87.8	3.1	100.0
		المجموع		1962	21026	730	23718	8.3	88.7	3.1
مجموع المحافظات عدا الاقليم			1591	15607	706	17904	9.8	86.3	3.9	100.0
مجموع اقليم كردستان			371	5419	24	5814	7.4	91.3	1.3	100.0

جدول (5) عدد المنشآت حسب رأسمال المنشأة و النشاط الاقتصادي والمحافظه (القيمة الف دينار)

قيمة رأس المال المستثمر لسنة 2013		نوع النشاط	رمز النشاط	المحافظة
متوسط رأس المال	مجموع رأس المال			
56294	24024263	أنشطة المطاعم وخدمات الطعام المتنقل	5610	دهوك
0	0	توريد الاغذية للمناسبات	5621	
0	0	أنشطة خدمات الطعام الأخرى	5629	
20829	4649798	أنشطة تقديم المشروبات	5630	
44114	28674061	المجموع		
16903	16759404	أنشطة المطاعم وخدمات الطعام المتنقل	5610	نينوى
17000	1404604	توريد الاغذية للمناسبات	5621	
8450	279268	أنشطة خدمات الطعام الأخرى	5629	
19163	10766702	أنشطة تقديم المشروبات	5630	
17501	29209979	المجموع		
72185	247040421	أنشطة المطاعم وخدمات الطعام المتنقل	5610	السليمانية
0	0	توريد الاغذية للمناسبات	5621	
0	0	أنشطة خدمات الطعام الأخرى	5629	
7661	10056015	أنشطة تقديم المشروبات	5630	
54297	257096436	المجموع		
14432	7975310	أنشطة المطاعم وخدمات الطعام المتنقل	5610	كركوك
0	0	توريد الاغذية للمناسبات	5621	
9500	61045	أنشطة خدمات الطعام الأخرى	5629	
8086	727394	أنشطة تقديم المشروبات	5630	
13503	8763749	المجموع		
25014	10080633	أنشطة المطاعم وخدمات الطعام المتنقل	5610	أربيل
0	0	توريد الاغذية للمناسبات	5621	
0	0	أنشطة خدمات الطعام الأخرى	5629	
9317	242233	أنشطة تقديم المشروبات	5630	
24063	10322867	المجموع		
2283	1543081	أنشطة المطاعم وخدمات الطعام المتنقل	5610	ديالى
2179	190851	توريد الاغذية للمناسبات	5621	
1409	193980	أنشطة خدمات الطعام الأخرى	5629	
973	353169	أنشطة تقديم المشروبات	5630	
1805	2281082	المجموع		
17745	7465624	أنشطة المطاعم وخدمات الطعام المتنقل	5610	الأنبار
0	0	توريد الاغذية للمناسبات	5621	
0	0	أنشطة خدمات الطعام الأخرى	5629	
5322	581525	أنشطة تقديم المشروبات	5630	
15183	8047148	المجموع		
43433	115380833	أنشطة المطاعم وخدمات الطعام المتنقل	5610	بغداد
38389	11058303	توريد الاغذية للمناسبات	5621	
6000	192040	أنشطة خدمات الطعام الأخرى	5629	
13782	25144437	أنشطة تقديم المشروبات	5630	
31613	151775613	المجموع		
30573	29331509	أنشطة المطاعم وخدمات الطعام المتنقل	5610	بابل
0	0	توريد الاغذية للمناسبات	5621	
0	0	أنشطة خدمات الطعام الأخرى	5629	
12059	5614641	أنشطة تقديم المشروبات	5630	
24524	34946150	المجموع		
37921	22494446	أنشطة المطاعم وخدمات الطعام المتنقل	5610	كربلاء
6200	291891	توريد الاغذية للمناسبات	5621	
6400	301307	أنشطة خدمات الطعام الأخرى	5629	
5446	1435916	أنشطة تقديم المشروبات	5630	
25787	24523559	المجموع		

جدول (5) عدد المنشآت حسب رأسمال المنشأة و النشاط الاقتصادي والمحافظه (القيمة الف دينار)

قيمة رأس المال المستثمر لسنة 2013		نوع النشاط	رمز النشاط	المحافظة
متوسط رأس المال	مجموع رأس المال			
3044	841287	أنشطة المطاعم وخدمات الطعام المتنقل	5610	واسط
1000	4458	توريد الاغذية للمناسبات	5621	
0	0	أنشطة خدمات الطعام الأخرى	5629	
1765	259698	أنشطة تقديم المشروبات	5630	
2583	1105444	المجموع		
6600	3017638	أنشطة المطاعم وخدمات الطعام المتنقل	5610	صلاح الدين
11540	418753	توريد الاغذية للمناسبات	5621	
2454	231512	أنشطة خدمات الطعام الأخرى	5629	
18385	2668555	أنشطة تقديم المشروبات	5630	
8645	6336458	المجموع		
11151	7901822	أنشطة المطاعم وخدمات الطعام المتنقل	5610	النجف
0	0	توريد الاغذية للمناسبات	5621	
0	0	أنشطة خدمات الطعام الأخرى	5629	
7368	2206123	أنشطة تقديم المشروبات	5630	
10028	10107945	المجموع		
23648	14625505	أنشطة المطاعم وخدمات الطعام المتنقل	5610	القادسية
8000	77307	توريد الاغذية للمناسبات	5621	
5683	329521	أنشطة خدمات الطعام الأخرى	5629	
4060	1176998	أنشطة تقديم المشروبات	5630	
16608	16209331	المجموع		
10147	2215223	أنشطة المطاعم وخدمات الطعام المتنقل	5610	المتنّى
0	0	توريد الاغذية للمناسبات	5621	
4000	13861	أنشطة خدمات الطعام الأخرى	5629	
4576	586683	أنشطة تقديم المشروبات	5630	
8045	2815767	المجموع		
6728	4215837	أنشطة المطاعم وخدمات الطعام المتنقل	5610	ذي قار
0	0	توريد الاغذية للمناسبات	5621	
6875	337896	أنشطة خدمات الطعام الأخرى	5629	
3897	2202468	أنشطة تقديم المشروبات	5630	
5444	6756201	المجموع		
36231	11304000	أنشطة المطاعم وخدمات الطعام المتنقل	5610	ميسان
0	0	توريد الاغذية للمناسبات	5621	
0	0	أنشطة خدمات الطعام الأخرى	5629	
6978	642000	أنشطة تقديم المشروبات	5630	
29569	11946000	المجموع		
11203	13252072	أنشطة المطاعم وخدمات الطعام المتنقل	5610	البصرة
5167	226361	توريد الاغذية للمناسبات	5621	
3425	100037	أنشطة خدمات الطعام الأخرى	5629	
5433	1190223	أنشطة تقديم المشروبات	5630	
10013	14768693	المجموع		
34799	539468906	أنشطة المطاعم وخدمات الطعام المتنقل	5610	العراق
22803	13672530	توريد الاغذية للمناسبات	5621	
4161	2040467	أنشطة خدمات الطعام الأخرى	5629	
9895	70504579	أنشطة تقديم المشروبات	5630	
26380	625686482	المجموع		
220851	329593119	مجموع المحافظات عدا الاقليم		
122474	296093363	مجموع اقليم كردستان		

جدول (6) عدد المنشآت حسب استخدامها لتكنولوجيا المعلومات والاتصالات والنشاط الاقتصادي والمحافظه

المحافظة	رمز النشاط	نوع النشاط	الهاتف			الحاسبة الشخصية		الانترنت	
			المحمول	أخرى	منضدية	محمولة	نعم	لا	
دهوك	5610	أنشطة المطاعم وخدمات الطعام المتنقل	420	20	0	0	0	427	
	5621	توريد الاغذية للمناسبات	0	0	0	0	0		
	5629	أنشطة خدمات الطعام الأخرى	0	0	0	0	0		
	5630	أنشطة تقديم المشروبات	223	0	0	0	7		
		المجموع	643	20	0	0	7		
نينوى	5610	أنشطة المطاعم وخدمات الطعام المتنقل	991	33	0	17	50		
	5621	توريد الاغذية للمناسبات	83	0	17	0	17		
	5629	أنشطة خدمات الطعام الأخرى	33	0	0	0	0		
	5630	أنشطة تقديم المشروبات	562	0	33	50	50		
		المجموع	1669	33	0	66	116		
السليمانية	5610	أنشطة المطاعم وخدمات الطعام المتنقل	3375	141	0	2719	234		
	5621	توريد الاغذية للمناسبات	0	0	0	0	0		
	5629	أنشطة خدمات الطعام الأخرى	0	0	0	0	0		
	5630	أنشطة تقديم المشروبات	1313	0	0	1219	0		
		المجموع	4688	141	0	3938	234		
كركوك	5610	أنشطة المطاعم وخدمات الطعام المتنقل	154	0	0	19	13		
	5621	توريد الاغذية للمناسبات	0	0	0	0	0		
	5629	أنشطة خدمات الطعام الأخرى	0	0	0	0	0		
	5630	أنشطة تقديم المشروبات	0	0	0	0	0		
		المجموع	154	0	0	19	13		
أربيل	5610	أنشطة المطاعم وخدمات الطعام المتنقل	394	17	0	9	39		
	5621	توريد الاغذية للمناسبات	0	0	0	0	0		
	5629	أنشطة خدمات الطعام الأخرى	0	0	0	0	0		
	5630	أنشطة تقديم المشروبات	22	4	0	4	0		
		المجموع	416	22	0	9	39		
ديالى	5610	أنشطة المطاعم وخدمات الطعام المتنقل	25	0	0	0	0		
	5621	توريد الاغذية للمناسبات	0	0	0	13	0		
	5629	أنشطة خدمات الطعام الأخرى	0	0	0	0	0		
	5630	أنشطة تقديم المشروبات	0	0	0	0	0		
		المجموع	25	0	0	13	0		
الأنبار	5610	أنشطة المطاعم وخدمات الطعام المتنقل	290	55	0	5	16		
	5621	توريد الاغذية للمناسبات	0	0	0	0	0		
	5629	أنشطة خدمات الطعام الأخرى	0	0	0	0	0		
	5630	أنشطة تقديم المشروبات	93	11	0	22	0		
		المجموع	382	66	0	49	16		
بغداد	5610	أنشطة المطاعم وخدمات الطعام المتنقل	1728	0	0	0	96		
	5621	توريد الاغذية للمناسبات	288	0	0	0	0		
	5629	أنشطة خدمات الطعام الأخرى	32	0	0	0	0		
	5630	أنشطة تقديم المشروبات	1152	0	0	64	0		
		المجموع	3201	0	0	160	96		
بابل	5610	أنشطة المطاعم وخدمات الطعام المتنقل	776	14	14	0	0		
	5621	توريد الاغذية للمناسبات	0	0	0	0	0		
	5629	أنشطة خدمات الطعام الأخرى	0	0	0	0	0		
	5630	أنشطة تقديم المشروبات	367	0	0	42	14		
		المجموع	1143	14	14	71	14		
كربلاء	5610	أنشطة المطاعم وخدمات الطعام المتنقل	584	0	0	0	0		
	5621	توريد الاغذية للمناسبات	47	0	0	0	0		
	5629	أنشطة خدمات الطعام الأخرى	47	0	0	0	0		
	5630	أنشطة تقديم المشروبات	245	0	9	19	19		
		المجموع	923	0	9	28	19		

جدول (6) عدد المنشآت حسب استخدامها لتكنولوجيا المعلومات والاتصالات والنشاط الاقتصادي والمحافظة

المحافظة	رمز النشاط	نوع النشاط	الهاتف			الحاسبة الشخصية		الانترنت	
			الأرضي	المحمول	أخرى	منضدية	محمولة	نعم	لا
واسط	5610	أنشطة المطاعم وخدمات الطعام المتنقل	0	111	0	0	0	4	272
	5621	توريد الأغذية للمناسبات	0	4	0	0	0	0	4
	5629	أنشطة خدمات الطعام الأخرى	0	0	0	0	0	0	0
	5630	أنشطة تقديم المشروبات	0	67	0	0	0	31	116
		المجموع		183	0	0	0	36	392
صلاح الدين	5610	أنشطة المطاعم وخدمات الطعام المتنقل	7	334	0	0	7	15	443
	5621	توريد الأغذية للمناسبات	0	36	0	0	0	0	36
	5629	أنشطة خدمات الطعام الأخرى	0	65	0	0	0	0	94
	5630	أنشطة تقديم المشروبات	0	131	0	7	15	15	131
		المجموع		566	7	7	22	29	704
النجف	5610	أنشطة المطاعم وخدمات الطعام المتنقل	0	579	0	0	70	10	699
	5621	توريد الأغذية للمناسبات	0	0	0	0	0	0	0
	5629	أنشطة خدمات الطعام الأخرى	0	0	0	0	0	0	0
	5630	أنشطة تقديم المشروبات	0	269	0	10	20	70	230
		المجموع		848	0	10	90	80	928
القادسية	5610	أنشطة المطاعم وخدمات الطعام المتنقل	19	290	0	0	10	10	609
	5621	توريد الأغذية للمناسبات	0	0	0	0	0	0	10
	5629	أنشطة خدمات الطعام الأخرى	0	19	0	0	0	0	58
	5630	أنشطة تقديم المشروبات	0	19	0	0	0	0	290
		المجموع		329	19	0	10	10	966
المتنى	5610	أنشطة المطاعم وخدمات الطعام المتنقل	0	69	0	0	0	3	215
	5621	توريد الأغذية للمناسبات	0	0	0	0	0	0	0
	5629	أنشطة خدمات الطعام الأخرى	0	0	0	0	0	0	3
	5630	أنشطة تقديم المشروبات	0	7	0	0	0	28	100
		المجموع		76	0	0	0	31	319
ذي قار	5610	أنشطة المطاعم وخدمات الطعام المتنقل	0	74	0	0	0	0	627
	5621	توريد الأغذية للمناسبات	0	0	0	0	0	0	0
	5629	أنشطة خدمات الطعام الأخرى	0	0	0	0	0	0	49
	5630	أنشطة تقديم المشروبات	0	74	0	0	0	98	467
		المجموع		147	0	0	0	98	1143
ميسان	5610	أنشطة المطاعم وخدمات الطعام المتنقل	0	128	0	4	4	4	308
	5621	توريد الأغذية للمناسبات	0	0	0	0	0	0	0
	5629	أنشطة خدمات الطعام الأخرى	0	0	0	0	0	0	0
	5630	أنشطة تقديم المشروبات	0	16	0	0	0	0	92
		المجموع		144	0	4	4	4	400
البصرة	5610	أنشطة المطاعم وخدمات الطعام المتنقل	0	1139	0	0	0	29	1154
	5621	توريد الأغذية للمناسبات	0	44	0	0	0	0	44
	5629	أنشطة خدمات الطعام الأخرى	0	29	0	0	0	0	29
	5630	أنشطة تقديم المشروبات	0	219	0	0	0	73	146
		المجموع		1431	0	0	0	102	1373
العراق	5610	أنشطة المطاعم وخدمات الطعام المتنقل	306	11463	14	2737	424	524	14979
	5621	توريد الأغذية للمناسبات	0	502	0	17	13	17	583
	5629	أنشطة خدمات الطعام الأخرى	0	226	0	0	0	0	490
	5630	أنشطة تقديم المشروبات	15	4778	9	1269	235	404	6722
		المجموع		16969	24	4023	671	944	22774
		مجموع المحافظات عدا الأقاليم	139	11222	24	76	560	664	17240
		مجموع إقليم كردستان	182	5748	0	3947	111	280	5534

جدول (7) عدد المنشآت حسب سنة بدء النشاط و نوع النشاط الاقتصادي والمحافظه

المحافظة	رمز النشاط	نوع النشاط	سنوات بدء النشاط حسب النسب %							
			المجموع	2013-2006	2005-1998	1997-1990	1989-1982	1981-1974	1973-1966	اقل من 1965
دهوك	5610	أنشطه المطاعم وخدمات الطعام المتنقل	100.0	70.8	18.5	7.7	1.5	0.0	0.0	1.5
	5621	توريد الاغذيه للمناسبات	0.0	0.0	0.0	0.0	0.0	0.0	0.0	0.0
	5629	أنشطه خدمات الطعام الأخرى	0.0	0.0	0.0	0.0	0.0	0.0	0.0	0.0
	5630	أنشطه تقديم المشروبات	100.0	64.7	20.6	11.8	0.0	2.9	0.0	0.0
	المجموع	المجموع	100.0	68.7	19.2	9.1	1.0	1.0	0.0	1.0
نينوى	5610	أنشطه المطاعم وخدمات الطعام المتنقل	100.0	71.7	13.3	6.7	0.0	3.3	3.3	1.7
	5621	توريد الاغذيه للمناسبات	100.0	60.0	20.0	20.0	0.0	0.0	0.0	0.0
	5629	أنشطه خدمات الطعام الأخرى	100.0	100.0	0.0	0.0	0.0	0.0	0.0	0.0
	5630	أنشطه تقديم المشروبات	100.0	52.9	29.4	14.7	0.0	0.0	0.0	2.9
	المجموع	المجموع	100.0	65.3	18.8	9.9	0.0	2.0	2.0	2.0
السليمانية	5610	أنشطه المطاعم وخدمات الطعام المتنقل	100.0	53.4	30.1	6.8	6.8	2.7	0.0	0.0
	5621	توريد الاغذيه للمناسبات	0.0	0.0	0.0	0.0	0.0	0.0	0.0	0.0
	5629	أنشطه خدمات الطعام الأخرى	0.0	0.0	0.0	0.0	0.0	0.0	0.0	0.0
	5630	أنشطه تقديم المشروبات	100.0	57.1	21.4	10.7	0.0	7.1	0.0	3.6
	المجموع	المجموع	100.0	54.5	27.7	7.9	5.0	4.0	0.0	1.0
كركوك	5610	أنشطه المطاعم وخدمات الطعام المتنقل	100.0	73.3	15.1	9.3	0.0	1.2	1.2	0.0
	5621	توريد الاغذيه للمناسبات	0.0	0.0	0.0	0.0	0.0	0.0	0.0	0.0
	5629	أنشطه خدمات الطعام الأخرى	100.0	0.0	100.0	0.0	0.0	0.0	0.0	0.0
	5630	أنشطه تقديم المشروبات	100.0	35.7	57.1	7.1	0.0	0.0	0.0	0.0
	المجموع	المجموع	100.0	67.3	21.8	8.9	0.0	1.0	1.0	0.0
أربيل	5610	أنشطه المطاعم وخدمات الطعام المتنقل	100.0	50.5	26.9	6.5	7.5	3.2	3.2	2.2
	5621	توريد الاغذيه للمناسبات	0.0	0.0	0.0	0.0	0.0	0.0	0.0	0.0
	5629	أنشطه خدمات الطعام الأخرى	0.0	0.0	0.0	0.0	0.0	0.0	0.0	0.0
	5630	أنشطه تقديم المشروبات	100.0	33.3	33.3	33.3	0.0	0.0	0.0	0.0
	المجموع	المجموع	100.0	49.5	27.3	8.1	7.1	3.0	3.0	2.0
ديالى	5610	أنشطه المطاعم وخدمات الطعام المتنقل	100.0	75.9	18.5	3.7	1.9	0.0	0.0	0.0
	5621	توريد الاغذيه للمناسبات	100.0	71.4	28.6	0.0	0.0	0.0	0.0	0.0
	5629	أنشطه خدمات الطعام الأخرى	100.0	72.7	27.3	0.0	0.0	0.0	0.0	0.0
	5630	أنشطه تقديم المشروبات	100.0	55.2	31.0	13.8	0.0	0.0	0.0	0.0
	المجموع	المجموع	100.0	69.3	23.8	5.9	1.0	0.0	0.0	0.0
الأنبار	5610	أنشطه المطاعم وخدمات الطعام المتنقل	100.0	70.1	24.7	2.6	0.0	2.6	0.0	0.0
	5621	توريد الاغذيه للمناسبات	0.0	0.0	0.0	0.0	0.0	0.0	0.0	0.0
	5629	أنشطه خدمات الطعام الأخرى	0.0	0.0	0.0	0.0	0.0	0.0	0.0	0.0
	5630	أنشطه تقديم المشروبات	100.0	65.0	30.0	0.0	0.0	0.0	5.0	0.0
	المجموع	المجموع	100.0	69.1	25.8	2.1	0.0	2.1	1.0	0.0

جدول (7) عدد المنشآت حسب سنة بدء النشاط و نوع النشاط الاقتصادي والمحافظه

المحافظة	رمز النشاط	نوع النشاط	سنوات بدء النشاط حسب النسب %							
			المجموع	2013-2006	2005-1998	1997-1990	1989-1982	1981-1974	1973-1966	اقل من 1965
بغداد	5610	أنشطة المطاعم وخدمات الطعام المتنقل	100.0	19.3	37.3	32.5	3.6	6.0	0.0	1.2
	5621	توريد الاغذية للمناسبات	100.0	77.8	22.2	0.0	0.0	0.0	0.0	0.0
	5629	أنشطة خدمات الطعام الأخرى	100.0	100.0	0.0	0.0	0.0	0.0	0.0	0.0
	5630	أنشطة تقديم المشروبات	100.0	17.5	45.6	21.1	8.8	3.5	1.8	1.8
		المجموع	100.0	22.7	39.3	26.0	5.3	4.7	0.7	1.3
بابل	5610	أنشطة المطاعم وخدمات الطعام المتنقل	100.0	54.4	30.9	7.4	2.9	1.5	1.5	1.5
	5621	توريد الاغذية للمناسبات	0.0	0.0	0.0	0.0	0.0	0.0	0.0	0.0
	5629	أنشطة خدمات الطعام الأخرى	0.0	0.0	0.0	0.0	0.0	0.0	0.0	0.0
	5630	أنشطة تقديم المشروبات	100.0	57.6	27.3	12.1	3.0	0.0	0.0	0.0
		المجموع	100.0	55.4	29.7	8.9	3.0	1.0	1.0	1.0
كربلاء	5610	أنشطة المطاعم وخدمات الطعام المتنقل	100.0	34.9	52.4	6.3	4.8	1.6	0.0	0.0
	5621	توريد الاغذية للمناسبات	100.0	80.0	20.0	0.0	0.0	0.0	0.0	0.0
	5629	أنشطة خدمات الطعام الأخرى	100.0	60.0	20.0	20.0	0.0	0.0	0.0	0.0
	5630	أنشطة تقديم المشروبات	100.0	21.4	57.1	14.3	7.1	0.0	0.0	0.0
		المجموع	100.0	34.7	50.5	8.9	5.0	1.0	0.0	0.0
واسط	5610	أنشطة المطاعم وخدمات الطعام المتنقل	100.0	67.7	21.0	11.3	0.0	0.0	0.0	0.0
	5621	توريد الاغذية للمناسبات	100.0	0.0	100.0	0.0	0.0	0.0	0.0	0.0
	5629	أنشطة خدمات الطعام الأخرى	0.0	0.0	0.0	0.0	0.0	0.0	0.0	0.0
	5630	أنشطة تقديم المشروبات	100.0	63.6	21.2	9.1	3.0	3.0	0.0	0.0
		المجموع	100.0	65.6	21.9	10.4	1.0	1.0	0.0	0.0
صلاح الدين	5610	أنشطة المطاعم وخدمات الطعام المتنقل	100.0	71.4	14.3	9.5	3.2	0.0	0.0	1.6
	5621	توريد الاغذية للمناسبات	100.0	40.0	40.0	20.0	0.0	0.0	0.0	0.0
	5629	أنشطة خدمات الطعام الأخرى	100.0	53.8	38.5	7.7	0.0	0.0	0.0	0.0
	5630	أنشطة تقديم المشروبات	100.0	60.0	25.0	15.0	0.0	0.0	0.0	0.0
		المجموع	100.0	65.3	20.8	10.9	2.0	0.0	0.0	1.0
النجف	5610	أنشطة المطاعم وخدمات الطعام المتنقل	100.0	43.7	35.2	14.1	2.8	2.8	1.4	0.0
	5621	توريد الاغذية للمناسبات	0.0	0.0	0.0	0.0	0.0	0.0	0.0	0.0
	5629	أنشطة خدمات الطعام الأخرى	0.0	0.0	0.0	0.0	0.0	0.0	0.0	0.0
	5630	أنشطة تقديم المشروبات	100.0	70.0	20.0	6.7	0.0	0.0	3.3	0.0
		المجموع	100.0	51.5	30.7	11.9	2.0	2.0	2.0	0.0
القاسية	5610	أنشطة المطاعم وخدمات الطعام المتنقل	100.0	43.8	35.9	17.2	1.6	1.6	0.0	0.0
	5621	توريد الاغذية للمناسبات	100.0	0.0	100.0	0.0	0.0	0.0	0.0	0.0
	5629	أنشطة خدمات الطعام الأخرى	100.0	50.0	50.0	0.0	0.0	0.0	0.0	0.0
	5630	أنشطة تقديم المشروبات	100.0	46.7	33.3	20.0	0.0	0.0	0.0	0.0
		المجموع	100.0	44.6	36.6	16.8	1.0	1.0	0.0	0.0

جدول (7) عدد المنشآت حسب سنة بدء النشاط و نوع النشاط الاقتصادي والمحافظه

المحافظة	رمز النشاط	نوع النشاط	سنوات بدء النشاط حسب النسب %							
			المجموع	2013-2006	2005-1998	1997-1990	1989-1982	1981-1974	1973-1966	اقل من 1965
المتنى	5610	أنشطه المطاعم وخدمات الطعام المتنقل	100.0	46.0	19.0	20.6	3.2	3.2	4.8	3.2
	5621	توريد الاغذيه للمناسبات	0.0	0.0	0.0	0.0	0.0	0.0	0.0	0.0
	5629	أنشطه خدمات الطعام الأخرى	100.0	100.0	0.0	0.0	0.0	0.0	0.0	0.0
	5630	أنشطه تقديم المشروبات	100.0	40.5	29.7	18.9	0.0	5.4	2.7	2.7
		المجموع	100.0	44.6	22.8	19.8	2.0	4.0	4.0	3.0
ذي قار	5610	أنشطه المطاعم وخدمات الطعام المتنقل	100.0	78.4	15.7	5.9	0.0	0.0	0.0	0.0
	5621	توريد الاغذيه للمناسبات	0.0	0.0	0.0	0.0	0.0	0.0	0.0	0.0
	5629	أنشطه خدمات الطعام الأخرى	100.0	100.0	0.0	0.0	0.0	0.0	0.0	0.0
	5630	أنشطه تقديم المشروبات	100.0	73.9	26.1	0.0	0.0	0.0	0.0	0.0
		المجموع	100.0	77.2	19.8	3.0	0.0	0.0	0.0	0.0
ميسان	5610	أنشطه المطاعم وخدمات الطعام المتنقل	100.0	19.2	56.4	19.2	5.1	0.0	0.0	0.0
	5621	توريد الاغذيه للمناسبات	0.0	0.0	0.0	0.0	0.0	0.0	0.0	0.0
	5629	أنشطه خدمات الطعام الأخرى	0.0	0.0	0.0	0.0	0.0	0.0	0.0	0.0
	5630	أنشطه تقديم المشروبات	100.0	0.0	52.2	26.1	17.4	4.3	0.0	0.0
		المجموع	100.0	14.9	55.4	20.8	7.9	1.0	0.0	0.0
البصرة	5610	أنشطه المطاعم وخدمات الطعام المتنقل	100.0	42.0	44.4	7.4	3.7	1.2	0.0	1.2
	5621	توريد الاغذيه للمناسبات	100.0	0.0	66.7	33.3	0.0	0.0	0.0	0.0
	5629	أنشطه خدمات الطعام الأخرى	100.0	50.0	50.0	0.0	0.0	0.0	0.0	0.0
	5630	أنشطه تقديم المشروبات	100.0	13.3	26.7	26.7	6.7	13.3	0.0	13.3
		المجموع	100.0	36.6	42.6	10.9	4.0	3.0	0.0	3.0
العراق	5610	أنشطه المطاعم وخدمات الطعام المتنقل	100.0	49.9	30.3	12.4	3.5	2.5	0.6	0.7
	5621	توريد الاغذيه للمناسبات	100.0	64.8	28.8	6.4	0.0	0.0	0.0	0.0
	5629	أنشطه خدمات الطعام الأخرى	100.0	69.4	27.2	3.4	0.0	0.0	0.0	0.0
	5630	أنشطه تقديم المشروبات	100.0	44.5	32.6	14.2	3.2	2.9	0.7	1.8
		المجموع	100.0	49.1	30.9	12.6	3.3	2.5	0.6	1.0
مجموع المحافظات عدا الاقليم			100.0	52.3	30.7	11.7	2.3	1.6	0.8	0.7
مجموع اقليم كردستان			100.0	57.5	24.7	8.4	4.3	2.7	1.0	1.3

جدول (8) عدد الفروع التابعة للمنشآت حسب نوع النشاط الاقتصادي والمحافظه

المحافظة	رمز النشاط	نوع النشاط	هل لدى المنشأة فروع اخرى			النسبة المئوية %		
			نعم	لا	المجموع	نعم	لا	المجموع
دهوك	5610	أنشطة المطاعم وخدمات الطعام المتنقل	0	427	427	0.0	100.0	100.0
	5621	توريد الاغذية للمناسبات	0	0	0	0.0	0.0	0.0
	5629	أنشطة خدمات الطعام الأخرى	0	0	0	0.0	0.0	0.0
	5630	أنشطة تقديم المشروبات	0	223	223	0.0	100.0	100.0
		المجموع		650	650	0.0	100.0	100.0
نينوى	5610	أنشطة المطاعم وخدمات الطعام المتنقل	17	991	975	1.7	98.3	100.0
	5621	توريد الاغذية للمناسبات	0	83	83	0.0	100.0	100.0
	5629	أنشطة خدمات الطعام الأخرى	0	33	33	0.0	100.0	100.0
	5630	أنشطة تقديم المشروبات	0	562	562	0.0	100.0	100.0
		المجموع		1669	1652	1.0	99.0	100.0
السلمانية	5610	أنشطة المطاعم وخدمات الطعام المتنقل	94	3422	3329	2.7	97.3	100.0
	5621	توريد الاغذية للمناسبات	0	0	0	0.0	0.0	0.0
	5629	أنشطة خدمات الطعام الأخرى	0	0	0	0.0	0.0	0.0
	5630	أنشطة تقديم المشروبات	0	1313	1313	0.0	100.0	100.0
		المجموع		4735	4641	2.0	98.0	100.0
كركوك	5610	أنشطة المطاعم وخدمات الطعام المتنقل	0	553	553	0.0	100.0	100.0
	5621	توريد الاغذية للمناسبات	0	0	0	0.0	0.0	0.0
	5629	أنشطة خدمات الطعام الأخرى	0	6	6	0.0	100.0	100.0
	5630	أنشطة تقديم المشروبات	0	90	90	0.0	100.0	100.0
		المجموع		649	649	0.0	100.0	100.0
أربيل	5610	أنشطة المطاعم وخدمات الطعام المتنقل	13	403	390	3.2	96.8	100.0
	5621	توريد الاغذية للمناسبات	0	0	0	0.0	0.0	0.0
	5629	أنشطة خدمات الطعام الأخرى	0	0	0	0.0	0.0	0.0
	5630	أنشطة تقديم المشروبات	0	26	26	0.0	100.0	100.0
		المجموع		429	416	3.0	97.0	100.0
ديالى	5610	أنشطة المطاعم وخدمات الطعام المتنقل	0	676	676	0.0	100.0	100.0
	5621	توريد الاغذية للمناسبات	0	88	88	0.0	100.0	100.0
	5629	أنشطة خدمات الطعام الأخرى	0	138	138	0.0	100.0	100.0
	5630	أنشطة تقديم المشروبات	0	363	363	0.0	100.0	100.0
		المجموع		1264	1264	0.0	100.0	100.0
الأنبار	5610	أنشطة المطاعم وخدمات الطعام المتنقل	5	421	415	1.3	98.7	100.0
	5621	توريد الاغذية للمناسبات	0	0	0	0.0	0.0	0.0
	5629	أنشطة خدمات الطعام الأخرى	0	0	0	0.0	0.0	0.0
	5630	أنشطة تقديم المشروبات	0	109	109	0.0	100.0	100.0
		المجموع		530	525	1.0	99.0	100.0
بغداد	5610	أنشطة المطاعم وخدمات الطعام المتنقل	160	2657	2497	6.0	94.0	100.0
	5621	توريد الاغذية للمناسبات	0	288	288	0.0	100.0	100.0
	5629	أنشطة خدمات الطعام الأخرى	0	32	32	0.0	100.0	100.0
	5630	أنشطة تقديم المشروبات	96	1824	1728	5.3	94.7	100.0
		المجموع		4801	4545	5.3	94.7	100.0
بابل	5610	أنشطة المطاعم وخدمات الطعام المتنقل	0	959	959	0.0	100.0	100.0
	5621	توريد الاغذية للمناسبات	0	0	0	0.0	0.0	0.0
	5629	أنشطة خدمات الطعام الأخرى	0	0	0	0.0	0.0	0.0
	5630	أنشطة تقديم المشروبات	0	466	466	0.0	100.0	100.0
		المجموع		1425	1425	0.0	100.0	100.0
كربلاء	5610	أنشطة المطاعم وخدمات الطعام المتنقل	38	593	556	6.3	93.7	100.0
	5621	توريد الاغذية للمناسبات	0	47	47	0.0	100.0	100.0
	5629	أنشطة خدمات الطعام الأخرى	0	47	47	0.0	100.0	100.0
	5630	أنشطة تقديم المشروبات	9	264	254	3.6	96.4	100.0
		المجموع		951	904	5.0	95.0	100.0

جدول (8) عدد الفروع التابعة للمنشآت حسب نوع النشاط الاقتصادي والمحافظه

المحافظة	رمز النشاط	نوع النشاط	هل لدى المنشأة فروع اخرى			النسبة المئوية %		
			نعم	لا	المجموع	نعم	لا	المجموع
واسط	5610	أنشطة المطاعم وخدمات الطعام المتنقل	0	276	276	0.0	100.0	100.0
	5621	توريد الاغذية للمناسبات	0	4	4	0.0	100.0	100.0
	5629	أنشطة خدمات الطعام الأخرى	0	0	0	0.0	0.0	0.0
	5630	أنشطة تقديم المشروبات	0	147	147	0.0	100.0	100.0
		المجموع	0	428	428	0.0	100.0	100.0
صلاح الدين	5610	أنشطة المطاعم وخدمات الطعام المتنقل	0	457	457	0.0	100.0	100.0
	5621	توريد الاغذية للمناسبات	0	36	36	0.0	100.0	100.0
	5629	أنشطة خدمات الطعام الأخرى	0	94	94	0.0	100.0	100.0
	5630	أنشطة تقديم المشروبات	7	145	138	5.0	95.0	100.0
		المجموع	7	733	726	1.0	99.0	100.0
النجف	5610	أنشطة المطاعم وخدمات الطعام المتنقل	10	709	699	1.4	98.6	100.0
	5621	توريد الاغذية للمناسبات	0	0	0	0.0	0.0	0.0
	5629	أنشطة خدمات الطعام الأخرى	0	0	0	0.0	0.0	0.0
	5630	أنشطة تقديم المشروبات	0	299	299	0.0	100.0	100.0
		المجموع	10	1008	998	1.0	99.0	100.0
القادسية	5610	أنشطة المطاعم وخدمات الطعام المتنقل	0	618	618	0.0	100.0	100.0
	5621	توريد الاغذية للمناسبات	0	10	10	0.0	100.0	100.0
	5629	أنشطة خدمات الطعام الأخرى	0	58	58	0.0	100.0	100.0
	5630	أنشطة تقديم المشروبات	0	290	290	0.0	100.0	100.0
		المجموع	0	976	976	0.0	100.0	100.0
المتن	5610	أنشطة المطاعم وخدمات الطعام المتنقل	7	218	211	3.2	96.8	100.0
	5621	توريد الاغذية للمناسبات	0	0	0	0.0	0.0	0.0
	5629	أنشطة خدمات الطعام الأخرى	0	3	3	0.0	100.0	100.0
	5630	أنشطة تقديم المشروبات	0	128	128	0.0	100.0	100.0
		المجموع	7	350	343	2.0	98.0	100.0
ذي قار	5610	أنشطة المطاعم وخدمات الطعام المتنقل	0	627	627	0.0	100.0	100.0
	5621	توريد الاغذية للمناسبات	0	0	0	0.0	0.0	0.0
	5629	أنشطة خدمات الطعام الأخرى	0	49	49	0.0	100.0	100.0
	5630	أنشطة تقديم المشروبات	0	565	565	0.0	100.0	100.0
		المجموع	0	1241	1241	0.0	100.0	100.0
ميسان	5610	أنشطة المطاعم وخدمات الطعام المتنقل	0	312	312	0.0	100.0	100.0
	5621	توريد الاغذية للمناسبات	0	0	0	0.0	0.0	0.0
	5629	أنشطة خدمات الطعام الأخرى	0	0	0	0.0	0.0	0.0
	5630	أنشطة تقديم المشروبات	0	92	92	0.0	100.0	100.0
		المجموع	0	404	404	0.0	100.0	100.0
البصرة	5610	أنشطة المطاعم وخدمات الطعام المتنقل	15	1183	1168	1.2	98.8	100.0
	5621	توريد الاغذية للمناسبات	0	44	44	0.0	100.0	100.0
	5629	أنشطة خدمات الطعام الأخرى	0	29	29	0.0	100.0	100.0
	5630	أنشطة تقديم المشروبات	0	219	219	0.0	100.0	100.0
		المجموع	15	1475	1460	1.0	99.0	100.0
العراق	5610	أنشطة المطاعم وخدمات الطعام المتنقل	358	15502	15144	2.3	97.7	100.0
	5621	توريد الاغذية للمناسبات	0	600	600	0.0	100.0	100.0
	5629	أنشطة خدمات الطعام الأخرى	0	490	490	0.0	100.0	100.0
	5630	أنشطة تقديم المشروبات	113	7126	7013	1.6	98.4	100.0
		المجموع	471	23718	23247	2.0	98.0	100.0
مجموع المحافظات عدا الاقليم			825	17904	17540	1.2	98.8	100.0
مجموع اقليم كردستان			154	5814	5707	1.7	98.3	100.0

جدول (9) عدد مالكي المنشآت حسب النوع الاجتماعي و النشاط الاقتصادي و المحافظة

المحافظة	رمز النشاط	نوع النشاط	العدد			النسبة %		
			ذكر	انثى	المجموع	ذكر	انثى	المجموع
دهوك	5610	أنشطة المطاعم وخدمات الطعام المتنقل	427	0	427	100.0	0.0	100.0
	5621	توريد الأغذية للمناسبات	0	0	0	0.0	0.0	0.0
	5629	أنشطة خدمات الطعام الأخرى	0	0	0	0.0	0.0	0.0
	5630	أنشطة تقديم المشروبات	223	0	223	100.0	0.0	100.0
		المجموع	650	0	650	100.0	0.0	100.0
نينوى	5610	أنشطة المطاعم وخدمات الطعام المتنقل	991	0	991	100.0	0.0	100.0
	5621	توريد الأغذية للمناسبات	83	0	83	100.0	0.0	100.0
	5629	أنشطة خدمات الطعام الأخرى	33	0	33	100.0	0.0	100.0
	5630	أنشطة تقديم المشروبات	562	17	545	100.0	2.9	97.1
		المجموع	1669	17	1652	100.0	1.0	99.0
السليمانية	5610	أنشطة المطاعم وخدمات الطعام المتنقل	3422	47	3375	100.0	1.4	98.6
	5621	توريد الأغذية للمناسبات	0	0	0	0.0	0.0	0.0
	5629	أنشطة خدمات الطعام الأخرى	0	0	0	0.0	0.0	0.0
	5630	أنشطة تقديم المشروبات	1313	0	1313	100.0	0.0	100.0
		المجموع	4735	47	4688	100.0	1.0	99.0
كركوك	5610	أنشطة المطاعم وخدمات الطعام المتنقل	553	6	546	100.0	1.2	98.8
	5621	توريد الأغذية للمناسبات	0	0	0	0.0	0.0	0.0
	5629	أنشطة خدمات الطعام الأخرى	6	0	6	100.0	0.0	100.0
	5630	أنشطة تقديم المشروبات	90	0	90	100.0	0.0	100.0
		المجموع	649	6	643	100.0	1.0	99.0
أربيل	5610	أنشطة المطاعم وخدمات الطعام المتنقل	403	0	403	100.0	0.0	100.0
	5621	توريد الأغذية للمناسبات	0	0	0	0.0	0.0	0.0
	5629	أنشطة خدمات الطعام الأخرى	0	0	0	0.0	0.0	0.0
	5630	أنشطة تقديم المشروبات	26	0	26	100.0	0.0	100.0
		المجموع	429	0	429	100.0	0.0	100.0
ديالى	5610	أنشطة المطاعم وخدمات الطعام المتنقل	676	13	663	100.0	1.9	98.1
	5621	توريد الأغذية للمناسبات	88	0	88	100.0	0.0	100.0
	5629	أنشطة خدمات الطعام الأخرى	138	0	138	100.0	0.0	100.0
	5630	أنشطة تقديم المشروبات	363	0	363	100.0	0.0	100.0
		المجموع	1264	13	1251	100.0	1.0	99.0
الأنبار	5610	أنشطة المطاعم وخدمات الطعام المتنقل	421	0	421	100.0	0.0	100.0
	5621	توريد الأغذية للمناسبات	0	0	0	0.0	0.0	0.0
	5629	أنشطة خدمات الطعام الأخرى	0	0	0	0.0	0.0	0.0
	5630	أنشطة تقديم المشروبات	109	0	109	100.0	0.0	100.0
		المجموع	530	0	530	100.0	0.0	100.0
بغداد	5610	أنشطة المطاعم وخدمات الطعام المتنقل	2657	32	2625	100.0	1.2	98.8
	5621	توريد الأغذية للمناسبات	288	32	256	100.0	11.1	88.9
	5629	أنشطة خدمات الطعام الأخرى	32	0	32	100.0	0.0	100.0
	5630	أنشطة تقديم المشروبات	1824	0	1824	100.0	0.0	100.0
		المجموع	4801	64	4737	100.0	1.3	98.7
بابل	5610	أنشطة المطاعم وخدمات الطعام المتنقل	959	0	959	100.0	0.0	100.0
	5621	توريد الأغذية للمناسبات	0	0	0	0.0	0.0	0.0
	5629	أنشطة خدمات الطعام الأخرى	0	0	0	0.0	0.0	0.0
	5630	أنشطة تقديم المشروبات	466	0	466	100.0	0.0	100.0
		المجموع	1425	0	1425	100.0	0.0	100.0
كربلاء	5610	أنشطة المطاعم وخدمات الطعام المتنقل	593	0	593	100.0	0.0	100.0
	5621	توريد الأغذية للمناسبات	47	0	47	100.0	0.0	100.0
	5629	أنشطة خدمات الطعام الأخرى	47	0	47	100.0	0.0	100.0
	5630	أنشطة تقديم المشروبات	264	0	264	100.0	0.0	100.0
		المجموع	951	0	951	100.0	0.0	100.0

جدول (9) عدد مالكي المنشآت حسب النوع الاجتماعي و النشاط الاقتصادي و المحافظة

المحافظة	رمز النشاط	نوع النشاط	العدد			النسبة %		
			المجموع	انثى	ذكر	المجموع	انثى	ذكر
واسط	5610	أنشطة المطاعم وخدمات الطعام المتنقل	276	0	276	100.0	0.0	100.0
	5621	توريد الاغذية للمناسبات	4	0	4	100.0	0.0	100.0
	5629	أنشطة خدمات الطعام الأخرى	0	0	0	0.0	0.0	0.0
	5630	أنشطة تقديم المشروبات	147	0	147	100.0	0.0	100.0
		المجموع	428	0	428	100.0	0.0	100.0
صلاح الدين	5610	أنشطة المطاعم وخدمات الطعام المتنقل	457	7	450	100.0	1.6	98.4
	5621	توريد الاغذية للمناسبات	36	0	36	100.0	0.0	100.0
	5629	أنشطة خدمات الطعام الأخرى	94	0	94	100.0	0.0	100.0
	5630	أنشطة تقديم المشروبات	145	0	145	100.0	0.0	100.0
		المجموع	733	7	726	100.0	1.0	99.0
النجف	5610	أنشطة المطاعم وخدمات الطعام المتنقل	709	0	709	100.0	0.0	100.0
	5621	توريد الاغذية للمناسبات	0	0	0	0.0	0.0	0.0
	5629	أنشطة خدمات الطعام الأخرى	0	0	0	0.0	0.0	0.0
	5630	أنشطة تقديم المشروبات	299	0	299	100.0	0.0	100.0
		المجموع	1008	0	1008	100.0	0.0	100.0
القادسية	5610	أنشطة المطاعم وخدمات الطعام المتنقل	618	0	618	100.0	0.0	100.0
	5621	توريد الاغذية للمناسبات	10	0	10	100.0	0.0	100.0
	5629	أنشطة خدمات الطعام الأخرى	58	0	58	100.0	0.0	100.0
	5630	أنشطة تقديم المشروبات	290	0	290	100.0	0.0	100.0
		المجموع	976	0	976	100.0	0.0	100.0
المثنى	5610	أنشطة المطاعم وخدمات الطعام المتنقل	218	0	218	100.0	0.0	100.0
	5621	توريد الاغذية للمناسبات	0	0	0	0.0	0.0	0.0
	5629	أنشطة خدمات الطعام الأخرى	3	0	3	100.0	0.0	100.0
	5630	أنشطة تقديم المشروبات	128	0	128	100.0	0.0	100.0
		المجموع	350	0	350	100.0	0.0	100.0
ذي قار	5610	أنشطة المطاعم وخدمات الطعام المتنقل	627	0	627	100.0	0.0	100.0
	5621	توريد الاغذية للمناسبات	0	0	0	0.0	0.0	0.0
	5629	أنشطة خدمات الطعام الأخرى	49	0	49	100.0	0.0	100.0
	5630	أنشطة تقديم المشروبات	565	0	565	100.0	0.0	100.0
		المجموع	1241	0	1241	100.0	0.0	100.0
ميسان	5610	أنشطة المطاعم وخدمات الطعام المتنقل	312	4	308	100.0	1.3	98.7
	5621	توريد الاغذية للمناسبات	0	0	0	0.0	0.0	0.0
	5629	أنشطة خدمات الطعام الأخرى	0	0	0	0.0	0.0	0.0
	5630	أنشطة تقديم المشروبات	92	0	92	100.0	0.0	100.0
		المجموع	404	4	400	100.0	1.0	99.0
البصرة	5610	أنشطة المطاعم وخدمات الطعام المتنقل	1183	15	1168	100.0	1.2	98.8
	5621	توريد الاغذية للمناسبات	44	0	44	100.0	0.0	100.0
	5629	أنشطة خدمات الطعام الأخرى	29	0	29	100.0	0.0	100.0
	5630	أنشطة تقديم المشروبات	219	0	219	100.0	0.0	100.0
		المجموع	1475	15	1460	100.0	1.0	99.0
العراق	5610	أنشطة المطاعم وخدمات الطعام المتنقل	15502	124	15379	100.0	0.8	99.2
	5621	توريد الاغذية للمناسبات	600	32	568	100.0	5.3	94.7
	5629	أنشطة خدمات الطعام الأخرى	490	0	490	100.0	0.0	100.0
	5630	أنشطة تقديم المشروبات	7126	17	7109	100.0	0.2	99.8
		المجموع	23718	172	23546	100.0	0.7	99.3
		مجموع اقليم كردستان	5814	47	5767	100.0	0.3	99.7
		مجموع المحافظات عدا الاقليم	17904	125	17779	100.0	0.5	99.5

جدول (10) عدد مالي المنشآت حسب الفئات العمرية والنشاط الاقتصادي والمحافظة

المحافظة	رمز النشاط	نوع النشاط	الفئات العمرية بالنسبة %													أقل من 19					
			أقل من 19	20-24	25-29	30-34	35-39	40-44	45-49	50 فأكثر	المجموع	العدد									
دمشق	5610	انظمة المطاعم وخدمات الطعام المتعلق	100.0	14.1	16.2	26.3	14.1	5.1	1.0	650	92	46	105	105	171	92	33	7	انظمة المطاعم وخدمات الطعام المتعلق	5610	
			20.6	2.9	11.8	20.6	23.5	2.9	2.9	223	46	7	26	33	46	53	7	7	انظمة تقديم المشروبات	5630	
			0.0	0.0	0.0	0.0	0.0	0.0	0.0	0	0	0	0	0	0	0	0	0	0	توريد الاغذية للمساكنات	5621
			0.0	0.0	0.0	0.0	0.0	0.0	0.0	0	0	0	0	0	0	0	0	0	0	انظمة خدمات الطعام الاخرى	5629
			100.0	14.1	16.2	26.3	14.1	5.1	1.0	650	92	46	105	105	171	92	33	7	انظمة المطاعم وخدمات الطعام المتعلق	5610	
			25.0	5.0	23.3	16.7	8.3	13.3	5.0	3.3	991	248	50	231	165	83	132	50	33	انظمة المطاعم وخدمات الطعام المتعلق	5610
			100.0	20.0	40.0	0.0	20.0	20.0	0.0	0.0	83	17	33	0	0	17	17	0	0	توريد الاغذية للمساكنات	5621
			100.0	0.0	50.0	0.0	0.0	50.0	0.0	0.0	33	0	0	17	0	0	17	0	0	انظمة خدمات الطعام الاخرى	5629
			100.0	17.6	5.9	35.3	8.8	14.7	2.9	0.0	562	99	33	198	50	83	83	17	0	انظمة تقديم المشروبات	5630
			100.0	21.8	6.9	26.7	12.9	10.9	4.0	2.0	1669	364	116	446	215	182	248	66	33	انظمة المطاعم وخدمات الطعام المتعلق	5610
البيضاء	5621	توريد الاغذية للمساكنات	100.0	16.4	12.3	13.7	17.8	21.9	8.2	3422	563	422	469	609	750	281	328	0	انظمة المطاعم وخدمات الطعام المتعلق	5610	
			0.0	0.0	0.0	0.0	0.0	0.0	0.0	0	0	0	0	0	0	0	0	0	0	توريد الاغذية للمساكنات	5621
			0.0	0.0	0.0	0.0	0.0	0.0	0.0	0	0	0	0	0	0	0	0	0	0	انظمة خدمات الطعام الاخرى	5629
			100.0	10.7	10.7	25.0	21.4	7.1	14.3	0.0	1313	141	141	141	328	281	94	188	0	انظمة تقديم المشروبات	5630
			100.0	14.9	11.9	12.9	19.8	21.8	7.9	0.0	4735	703	563	609	938	1031	375	516	0	انظمة المطاعم وخدمات الطعام المتعلق	5610
			100.0	23.3	25.6	24.4	17.4	5.8	1.2	0.0	553	129	141	135	96	32	6	13	0	انظمة المطاعم وخدمات الطعام المتعلق	5610
			0.0	0.0	0.0	0.0	0.0	0.0	0.0	0.0	0	0	0	0	0	0	0	0	0	توريد الاغذية للمساكنات	5621
			100.0	0.0	0.0	100.0	0.0	0.0	0.0	0.0	6	0	0	0	6	0	0	0	0	انظمة خدمات الطعام الاخرى	5629
			100.0	14.3	14.3	28.6	35.7	7.1	0.0	0.0	90	13	13	26	32	6	0	0	0	انظمة تقديم المشروبات	5630
			100.0	21.8	23.8	24.8	20.8	5.9	1.0	0.0	649	141	154	161	135	39	6	13	0	انظمة المطاعم وخدمات الطعام المتعلق	5610
اربيل	5610	انظمة المطاعم وخدمات الطعام المتعلق	100.0	24.7	8.6	21.5	8.6	21.5	10.8	403	100	35	87	35	87	43	13	4	انظمة المطاعم وخدمات الطعام المتعلق	5610	
			0.0	0.0	0.0	0.0	0.0	0.0	0.0	0	0	0	0	0	0	0	0	0	توريد الاغذية للمساكنات	5621	
			0.0	0.0	0.0	0.0	0.0	0.0	0.0	0	0	0	0	0	0	0	0	0	0	انظمة خدمات الطعام الاخرى	5629
			100.0	16.7	16.7	16.7	0.0	33.3	0.0	0.0	26	4	4	4	0	9	0	4	0	انظمة تقديم المشروبات	5630
			100.0	24.2	9.1	21.2	8.1	22.2	10.1	1.0	429	104	39	91	35	95	43	17	4	انظمة المطاعم وخدمات الطعام المتعلق	5610
			100.0	27.8	7.4	20.4	20.4	18.5	3.7	0.0	676	188	50	138	138	125	25	13	0	انظمة المطاعم وخدمات الطعام المتعلق	5610
			100.0	28.6	14.3	14.3	28.6	0.0	0.0	0.0	88	25	13	13	13	25	0	0	0	توريد الاغذية للمساكنات	5621
			100.0	45.5	9.1	9.1	27.3	9.1	0.0	0.0	138	63	13	13	38	13	0	0	0	انظمة خدمات الطعام الاخرى	5629
			100.0	34.5	17.2	17.2	17.2	10.3	3.4	0.0	363	125	63	63	63	38	13	0	0	انظمة تقديم المشروبات	5630
			100.0	31.7	10.9	17.8	19.8	15.8	3.0	0.0	1264	400	138	225	250	200	38	13	0	انظمة المطاعم وخدمات الطعام المتعلق	5610
الابهر	5610	انظمة المطاعم وخدمات الطعام المتعلق	100.0	32.5	9.1	20.8	22.1	6.5	5.2	421	137	38	87	93	27	22	16	0	انظمة المطاعم وخدمات الطعام المتعلق	5610	
			0.0	0.0	0.0	0.0	0.0	0.0	0.0	0	0	0	0	0	0	0	0	0	توريد الاغذية للمساكنات	5621	
			0.0	0.0	0.0	0.0	0.0	0.0	0.0	0	0	0	0	0	0	0	0	0	0	انظمة خدمات الطعام الاخرى	5629
			100.0	55.0	10.0	5.0	10.0	15.0	5.0	0.0	109	60	11	5	11	16	5	0	0	انظمة تقديم المشروبات	5630
			100.0	37.1	9.3	17.5	19.6	8.2	5.2	0.0	530	197	49	93	104	44	27	16	0	انظمة المطاعم وخدمات الطعام المتعلق	5610

جدول (10) عدد مالي المنشآت حسب الفئات العمرية والنشاط الاقتصادي والمحافظة

المحافظة	رمز النشاط	نوع النشاط	العدد																		
			أقل من 19	20-24	25-29	30-34	35-39	40-44	45-49	50 فأكثر	المجموع	أقل من 19	20-24	25-29	30-34	35-39	40-44	45-49	50 فأكثر	المجموع	
الفئات العمرية بالنسبة %																					
المجموع	50 فأكثر	45-49	40-44	35-39	30-34	25-29	20-24	19													
بغداد	5610	أنشطة المطاعم وخدمات الطعام المتعلق	0	0	0	0	0	0	0	0	0	0	0	0	0	0	0	0	0		
	5621	توريد الإغذية للمسابيات	0	0	0	32	32	32	32	32	32	32	32	32	32	32	32	128	288	288	
	5629	الأنشطة خدمات الطعام الأخرى	0	0	0	0	0	0	0	0	0	0	0	0	0	0	0	0	0	0	
	5630	الأنشطة تقديم المشروبات	0	0	0	64	64	64	96	544	352	352	352	352	352	352	384	1824	1824	1824	
	المجموع	0	32	192	256	960	896	1024	1440	4801	40	0.7	4.0	5.3	20.0	18.7	21.3	30.0	30.0		
	بابل	5610	أنشطة المطاعم وخدمات الطعام المتعلق	14	28	141	155	169	155	141	155	155	141	155	155	155	141	155	155	959	959
		5621	توريد الإغذية للمسابيات	0	0	0	0	0	0	0	0	0	0	0	0	0	0	0	0	0	0
		5629	الأنشطة خدمات الطعام الأخرى	0	0	0	0	0	0	0	0	0	0	0	0	0	0	0	0	0	0
		5630	الأنشطة تقديم المشروبات	14	14	14	56	99	56	71	113	85	71	113	113	99	56	71	466	466	466
		المجموع	28	42	155	212	268	268	212	240	1425	3.0	3.0	3.0	3.0	3.0	3.0	3.0	10.9	10.9	
كربلاء		5610	أنشطة المطاعم وخدمات الطعام المتعلق	19	66	66	104	75	104	66	169	28	28	169	75	104	66	169	66	593	593
		5621	توريد الإغذية للمسابيات	0	9	9	19	9	19	9	9	0	0	9	9	9	9	9	0	47	47
		5629	الأنشطة خدمات الطعام الأخرى	0	0	28	0	0	0	0	0	9	0	0	0	0	0	0	0	47	47
	5630	الأنشطة تقديم المشروبات	0	19	19	56	47	56	28	66	28	28	66	47	56	28	66	28	264	264	
	المجموع	19	94	113	132	132	245	132	104	951	9.9	9.9	11.9	11.9	13.9	13.9	18.8	25.7	6.9	6.9	
	واسط	5610	أنشطة المطاعم وخدمات الطعام المتعلق	9	9	31	49	107	49	31	107	40	40	107	49	107	40	40	18	276	276
		5621	توريد الإغذية للمسابيات	0	4	0	0	0	0	0	0	0	0	0	0	0	0	0	0	4	4
		5629	الأنشطة خدمات الطعام الأخرى	0	0	0	0	0	0	0	0	0	0	0	0	0	0	0	0	0	0
		5630	الأنشطة تقديم المشروبات	0	13	36	18	27	18	18	27	13	13	27	18	27	13	18	22	147	147
		المجموع	9	27	67	67	134	67	67	134	428	6.2	6.2	15.6	15.6	31.3	31.3	15.6	15.6	9.4	9.4
صلاح الدين		5610	أنشطة المطاعم وخدمات الطعام المتعلق	0	29	65	94	131	94	65	131	36	36	131	94	131	36	36	44	457	457
		5621	توريد الإغذية للمسابيات	0	0	0	15	0	15	0	0	7	7	0	15	0	7	0	15	36	36
		5629	الأنشطة خدمات الطعام الأخرى	0	7	7	29	7	29	7	29	22	22	7	29	7	22	7	15	94	94
		5630	الأنشطة تقديم المشروبات	7	0	29	15	29	15	29	15	22	22	29	15	29	22	22	7	145	145
		المجموع	7	36	102	152	167	167	152	102	733	1.0	5.0	13.9	13.9	20.8	22.8	17.8	17.8	14.9	14.9
	النجف	5610	أنشطة المطاعم وخدمات الطعام المتعلق	10	30	70	110	140	110	70	140	50	50	140	110	140	50	50	150	709	709
		5621	توريد الإغذية للمسابيات	0	0	0	0	0	0	0	0	0	0	0	0	0	0	0	0	0	0
		5629	الأنشطة خدمات الطعام الأخرى	0	0	0	0	0	0	0	0	0	0	0	0	0	0	0	0	0	0
		5630	الأنشطة تقديم المشروبات	10	20	60	70	50	70	50	70	20	20	50	70	50	70	30	29	299	299
		المجموع	20	50	130	180	190	180	190	130	1008	2.0	5.0	12.9	12.9	17.8	18.8	17.8	17.8	18.8	18.8
القاسمية		5610	أنشطة المطاعم وخدمات الطعام المتعلق	0	0	48	116	97	48	97	77	58	58	97	116	97	58	58	222	618	618
		5621	توريد الإغذية للمسابيات	0	0	0	0	0	0	0	0	0	0	0	0	0	0	0	10	10	10
		5629	الأنشطة خدمات الطعام الأخرى	0	0	0	0	0	0	0	0	19	10	19	10	19	10	19	58	58	58
		5630	الأنشطة تقديم المشروبات	0	10	29	19	39	19	29	68	39	39	68	19	39	29	68	87	290	290
		المجموع	0	10	77	145	135	174	106	329	976	0.0	1.0	7.9	7.9	14.9	13.9	17.8	10.9	33.7	33.7

جدول (10) عدد مالي المنشآت حسب الفئات العمرية والنشاط الاقتصادي والمحافظة

المحافظة	رمز النشاط	نوع النشاط	الفئات العمرية بالنسبة %										العدد																								
			20-24	25-29	30-34	35-39	40-44	45-49	50 فأكثر	اقل من 19	20-24	25-29	30-34	35-39	40-44	45-49	50 فأكثر	المجموع	اقل من 19	20-24	25-29	30-34	35-39	40-44	45-49	50 فأكثر	المجموع										
المش	5610	أنشطة المطاعم وخدمات الطعام المتقل	7	0	0	35	62	66	123	98	160	0	0	0	0	0	3	0	0	0	35	62	66	123	98	160	0	0	0	3	0	0	0	3			
	5621	توريد الأغذية للمساكن	0	0	0	0	0	0	0	0	0	0	0	0	0	0	0	0	0	0	0	0	0	0	0	0	0	0	0	0	0	0	0	0			
	5629	أنشطة خدمات الطعام الأخرى	3	0	0	0	0	0	0	0	0	0	0	0	0	0	0	0	0	0	0	0	0	0	0	0	0	0	0	0	0	0	0	0			
	5630	أنشطة تقديم المشروبات	7	0	0	28	28	31	28	111	172	0	0	0	0	0	0	0	0	0	28	31	14	28	111	172	0	0	0	0	0	0	0	0	0		
	المجموع	المجموع	المجموع	17	0	0	66	62	66	258	344	0	0	0	0	0	0	0	0	0	66	66	24	62	258	344	0	0	0	0	0	0	0	0	0		
	ذى قل	5610	أنشطة المطاعم وخدمات الطعام المتقل	0	0	0	98	123	98	123	160	0	0	0	0	0	0	0	0	0	98	123	160	0	0	0	0	0	0	0	0	0	0	0	0	0	
ميسان	5621	توريد الأغذية للمساكن	0	0	0	0	0	0	0	0	0	0	0	0	0	0	0	0	0	0	0	0	0	0	0	0	0	0	0	0	0	0	0	0	0		
	5629	أنشطة خدمات الطعام الأخرى	0	0	0	0	0	0	0	0	0	0	0	0	0	0	0	0	0	0	0	0	0	0	0	0	0	0	0	0	0	0	0	0	0		
	5630	أنشطة تقديم المشروبات	0	0	0	0	0	0	0	0	0	0	0	0	0	0	0	0	0	0	0	0	0	0	0	0	0	0	0	0	0	0	0	0	0	0	
	المجموع	المجموع	0	0	0	0	0	0	0	0	0	0	0	0	0	0	0	0	0	0	0	0	0	0	0	0	0	0	0	0	0	0	0	0	0		
النجزة	5610	أنشطة المطاعم وخدمات الطعام المتقل	0	0	0	73	394	73	394	29	29	0	0	0	0	0	0	0	0	73	394	29	0	0	0	0	0	0	0	0	0	0	0	0	0	0	
	5621	توريد الأغذية للمساكن	0	0	0	0	29	0	29	0	0	0	0	0	0	0	0	0	0	0	29	0	0	0	0	0	0	0	0	0	0	0	0	0	0	0	
	5629	أنشطة خدمات الطعام الأخرى	0	0	0	0	0	0	0	0	0	0	0	0	0	0	0	0	0	0	0	0	0	0	0	0	0	0	0	0	0	0	0	0	0	0	
	5630	أنشطة تقديم المشروبات	0	0	0	44	44	44	44	44	0	0	0	0	0	0	0	0	0	44	44	0	0	0	0	0	0	0	0	0	0	0	0	0	0	0	
	المجموع	المجموع	0	0	0	117	438	117	438	29	29	0	0	0	0	0	0	0	0	117	438	29	0	0	0	0	0	0	0	0	0	0	0	0	0	0	
	المجموع	المجموع	المجموع	0	0	0	0	0	0	0	0	0	0	0	0	0	0	0	0	0	0	0	0	0	0	0	0	0	0	0	0	0	0	0	0		
المرق	5610	أنشطة المطاعم وخدمات الطعام المتقل	93	632	1291	2247	2939	2854	2939	1291	632	0	0	0	0	0	93	0	0	93	632	1291	0	0	0	0	0	0	0	0	0	0	0	0	0	0	
	5621	توريد الأغذية للمساكن	0	14	49	107	54	100	54	107	49	14	0	0	0	0	0	0	0	107	107	49	0	0	0	0	0	0	0	0	0	0	0	0	0	0	0
	5629	أنشطة خدمات الطعام الأخرى	0	11	64	51	108	99	108	51	64	11	0	0	0	0	0	0	0	51	108	64	0	0	0	0	0	0	0	0	0	0	0	0	0	0	0
	5630	أنشطة تقديم المشروبات	38	330	691	1036	1557	1313	1557	1036	691	38	0	0	0	0	0	0	0	330	691	330	0	0	0	0	0	0	0	0	0	0	0	0	0	0	0
	المجموع	المجموع	131	986	2095	3441	4657	4367	4657	3441	986	131	0	0	0	0	131	0	0	986	986	2095	0	0	0	0	0	0	0	0	0	0	0	0	0	0	0
	المجموع	المجموع	المجموع	0	0	0	0	0	0	0	0	0	0	0	0	0	0	0	0	0	0	0	0	0	0	0	0	0	0	0	0	0	0	0	0	0	
جميع المحافظات عدا الاقليم	مجموع إقليم كردستان	مجموع إقليم كردستان	11	566	510	1297	1077	806	1077	510	566	11	0	0	0	0	11	0	0	566	566	510	0	0	0	0	0	0	0	0	0	0	0	0	0	0	
	مجموع المحافظات عدا الاقليم	مجموع المحافظات عدا الاقليم	120	420	1584	2143	3580	3562	3580	2143	420	120	0	0	0	0	120	0	0	420	420	1584	0	0	0	0	0	0	0	0	0	0	0	0	0	0	0

جدول (11) النسبة المئوية لعدد مالي الخدمات حسب التخصص الاقتصادي والمحافظة

المحافظة	رمز النشاط	نوع النشاط	النسبة %												
			امى	يقرا فقط	يقرا ويكتب	البنائى	متوسطة	احادية	دبلوم	بكالوريوس	دبلوم على	ماجستير	دكتوراه فما فوق	اخرى	المجموع
دهوك	5610	أنشطة المطاعم وخدمات الطعام المتنقل	1.5	7.7	24.6	30.8	15.4	10.8	4.6	0.0	0.0	0.0	0.0	0.0	100.0
	5621	توريد الاغذية للمناشآت	0.0	0.0	0.0	0.0	0.0	0.0	0.0	0.0	0.0	0.0	0.0	0.0	0.0
	5629	أنشطة خدمات الطعام الأخرى	0.0	0.0	0.0	0.0	0.0	0.0	0.0	0.0	0.0	0.0	0.0	0.0	0.0
	5630	أنشطة تقديم المشروبات	5.9	0.0	17.6	58.8	8.8	2.9	5.9	0.0	0.0	0.0	0.0	0.0	100.0
		المجموع	3.0	5.1	22.2	40.4	13.1	8.1	5.1	3.0	0.0	0.0	0.0	0.0	100.0
نربوى	5610	أنشطة المطاعم وخدمات الطعام المتنقل	6.7	13.3	5.0	35.0	6.7	11.7	8.3	0.0	0.0	0.0	0.0	0.0	100.0
	5621	توريد الاغذية للمناشآت	0.0	0.0	0.0	40.0	20.0	0.0	40.0	0.0	0.0	0.0	0.0	0.0	100.0
	5629	أنشطة خدمات الطعام الأخرى	0.0	50.0	0.0	50.0	0.0	0.0	0.0	0.0	0.0	0.0	0.0	0.0	100.0
	5630	أنشطة تقديم المشروبات	11.8	2.9	11.8	35.3	14.7	11.8	0.0	11.8	0.0	0.0	0.0	0.0	100.0
		المجموع	7.9	9.9	6.9	35.6	9.9	10.9	7.9	10.9	0.0	0.0	0.0	0.0	100.0
السليمانية	5610	أنشطة المطاعم وخدمات الطعام المتنقل	6.8	1.4	16.4	31.5	17.8	15.1	8.2	0.0	0.0	0.0	0.0	0.0	100.0
	5621	توريد الاغذية للمناشآت	0.0	0.0	0.0	0.0	0.0	0.0	0.0	0.0	0.0	0.0	0.0	0.0	0.0
	5629	أنشطة خدمات الطعام الأخرى	0.0	0.0	0.0	0.0	0.0	0.0	0.0	0.0	0.0	0.0	0.0	0.0	0.0
	5630	أنشطة تقديم المشروبات	7.1	7.1	14.3	35.7	28.6	0.0	3.6	0.0	0.0	0.0	0.0	0.0	100.0
		المجموع	6.9	3.0	15.8	32.7	20.8	10.9	3.0	6.9	0.0	0.0	0.0	0.0	100.0
كركوك	5610	أنشطة المطاعم وخدمات الطعام المتنقل	4.7	3.5	10.5	32.6	27.9	18.6	1.2	0.0	0.0	0.0	0.0	0.0	100.0
	5621	توريد الاغذية للمناشآت	0.0	0.0	0.0	0.0	0.0	0.0	0.0	0.0	0.0	0.0	0.0	0.0	0.0
	5629	أنشطة خدمات الطعام الأخرى	0.0	0.0	0.0	100.0	0.0	0.0	0.0	0.0	0.0	0.0	0.0	0.0	100.0
	5630	أنشطة تقديم المشروبات	0.0	0.0	14.3	57.1	14.3	7.1	0.0	0.0	0.0	0.0	0.0	0.0	100.0
		المجموع	4.0	3.0	10.9	36.6	25.7	16.8	2.0	1.0	0.0	0.0	0.0	0.0	100.0
اربيل	5610	أنشطة المطاعم وخدمات الطعام المتنقل	3.2	4.3	5.4	33.3	24.7	12.9	8.6	0.0	0.0	0.0	0.0	0.0	100.0
	5621	توريد الاغذية للمناشآت	0.0	0.0	0.0	0.0	0.0	0.0	0.0	0.0	0.0	0.0	0.0	0.0	0.0
	5629	أنشطة خدمات الطعام الأخرى	0.0	0.0	0.0	0.0	0.0	0.0	0.0	0.0	0.0	0.0	0.0	0.0	0.0
	5630	أنشطة تقديم المشروبات	0.0	0.0	16.7	16.7	33.3	16.7	16.7	0.0	0.0	0.0	0.0	0.0	100.0
		المجموع	3.0	4.0	6.1	32.3	25.3	13.1	8.1	8.1	0.0	0.0	0.0	0.0	100.0
ديالى	5610	أنشطة المطاعم وخدمات الطعام المتنقل	0.0	3.7	11.1	25.9	35.2	18.5	0.0	0.0	0.0	0.0	0.0	0.0	100.0
	5621	توريد الاغذية للمناشآت	0.0	14.3	0.0	28.6	28.6	28.6	0.0	0.0	0.0	0.0	0.0	0.0	100.0
	5629	أنشطة خدمات الطعام الأخرى	18.2	0.0	0.0	27.3	36.4	18.2	0.0	0.0	0.0	0.0	0.0	0.0	100.0
	5630	أنشطة تقديم المشروبات	3.4	6.9	10.3	34.5	13.8	27.6	3.4	0.0	0.0	0.0	0.0	0.0	100.0
		المجموع	3.0	5.0	8.9	28.7	28.7	21.8	4.0	0.0	0.0	0.0	0.0	0.0	100.0
الأنبار	5610	أنشطة المطاعم وخدمات الطعام المتنقل	15.6	6.5	1.3	20.8	26.0	23.4	2.6	0.0	0.0	0.0	0.0	0.0	100.0
	5621	توريد الاغذية للمناشآت	0.0	0.0	0.0	0.0	0.0	0.0	0.0	0.0	0.0	0.0	0.0	0.0	0.0
	5629	أنشطة خدمات الطعام الأخرى	0.0	0.0	0.0	0.0	0.0	0.0	0.0	0.0	0.0	0.0	0.0	0.0	0.0
	5630	أنشطة تقديم المشروبات	10.0	0.0	0.0	25.0	25.0	30.0	10.0	0.0	0.0	0.0	0.0	0.0	100.0
		المجموع	14.4	5.2	1.0	21.6	25.8	24.7	5.2	2.1	0.0	0.0	0.0	0.0	100.0

جدول (11) النسبة المئوية لعدم مالي المنشآت حسب التحصيل الدراسي والنشاط الاقتصادي والمحافظة

المحافظة	رمز النشاط	نوع النشاط	% النسبة												
			اسم	بقرا فقط	بقرا ويكتب	ابتدائي	متوسطة	اعدادية	دبلوم	بكالوريوس	دبلوم علي	ماجستير	دكتوراه فما فوق	اخرى	المجموع
بغداد	5610	أنشطة المطاعم وخدمات الطعام المتنقل	0.0	1.5	2.4	13.3	26.5	33.7	8.4	14.5	0.0	0.0	0.0	0.0	100.0
			0.0	0.0	0.0	0.0	0.0	0.0	0.0	0.0	0.0	0.0	0.0	0.0	0.0
			0.0	0.0	0.0	22.2	44.4	33.3	0.0	0.0	0.0	0.0	0.0	0.0	0.0
			0.0	0.0	0.0	100.0	0.0	0.0	0.0	0.0	0.0	0.0	0.0	0.0	0.0
			0.0	10.5	10.5	35.1	19.3	21.1	5.3	7.0	0.0	0.0	0.0	0.0	0.0
			0.0	5.3	5.3	22.7	24.7	28.7	6.7	10.7	0.0	0.0	0.0	0.0	0.0
			0.0	0.0	0.0	32.4	27.9	20.6	11.8	5.9	0.0	0.0	0.0	0.0	0.0
			0.0	0.0	0.0	0.0	0.0	0.0	0.0	0.0	0.0	0.0	0.0	0.0	0.0
			0.0	0.0	0.0	0.0	0.0	0.0	0.0	0.0	0.0	0.0	0.0	0.0	0.0
			0.0	0.0	0.0	0.0	0.0	0.0	0.0	0.0	0.0	0.0	0.0	0.0	0.0
بابل	5621	توريد الاغذية للمناسبات	0.0	0.0	0.0	0.0	0.0	0.0	0.0	0.0	0.0	0.0	0.0	0.0	
			0.0	0.0	0.0	0.0	0.0	0.0	0.0	0.0	0.0	0.0	0.0	0.0	
			0.0	0.0	0.0	0.0	0.0	0.0	0.0	0.0	0.0	0.0	0.0	0.0	
			0.0	0.0	0.0	0.0	0.0	0.0	0.0	0.0	0.0	0.0	0.0	0.0	0.0
			0.0	6.1	6.1	45.5	18.2	9.1	0.0	9.1	0.0	0.0	0.0	0.0	0.0
			0.0	3.0	3.0	36.6	24.8	16.8	7.9	6.9	0.0	0.0	0.0	0.0	0.0
			0.0	1.0	1.0	11.1	50.8	30.2	3.2	0.0	0.0	0.0	0.0	0.0	0.0
			0.0	0.0	0.0	0.0	60.0	20.0	20.0	0.0	0.0	0.0	0.0	0.0	0.0
			0.0	20.0	20.0	0.0	40.0	20.0	0.0	0.0	0.0	0.0	0.0	0.0	0.0
			0.0	3.6	3.6	14.3	53.6	21.4	3.6	3.6	0.0	0.0	0.0	0.0	0.0
كربلاء	5629	أنشطة خدمات الطعام الأخرى	0.0	5.0	5.0	10.9	51.5	26.7	4.0	1.0	0.0	0.0	0.0	0.0	
			0.0	4.8	4.8	32.3	19.4	14.5	11.3	4.8	0.0	0.0	0.0	0.0	
			0.0	0.0	0.0	100.0	0.0	0.0	0.0	0.0	0.0	0.0	0.0	0.0	
			0.0	0.0	0.0	0.0	0.0	0.0	0.0	0.0	0.0	0.0	0.0	0.0	
			0.0	3.0	3.0	27.3	30.3	12.1	15.2	6.1	0.0	0.0	0.0	0.0	0.0
			0.0	5.2	5.2	31.3	22.9	13.5	12.5	5.2	0.0	0.0	0.0	0.0	0.0
			0.0	3.2	3.2	44.4	25.4	12.7	9.5	1.6	0.0	0.0	0.0	0.0	0.0
			0.0	0.0	0.0	20.0	20.0	20.0	0.0	40.0	0.0	0.0	0.0	0.0	0.0
			0.0	0.0	0.0	53.8	15.4	23.1	7.7	0.0	0.0	0.0	0.0	0.0	0.0
			0.0	10.0	10.0	50.0	10.0	20.0	5.0	0.0	0.0	0.0	0.0	0.0	0.0
واسط	5630	أنشطة تقديم المشروبات	0.0	3.1	3.1	6.1	6.1	6.1	0.0	0.0	0.0	0.0	0.0	0.0	
			0.0	0.0	0.0	0.0	0.0	0.0	0.0	0.0	0.0	0.0	0.0	0.0	
			0.0	0.0	0.0	0.0	0.0	0.0	0.0	0.0	0.0	0.0	0.0	0.0	
			0.0	0.0	0.0	0.0	0.0	0.0	0.0	0.0	0.0	0.0	0.0	0.0	
			0.0	4.0	4.0	45.5	20.8	15.8	7.9	3.0	0.0	0.0	0.0	0.0	0.0
			0.0	3.1	3.1	39.6	12.9	7.9	5.0	4.0	0.0	0.0	0.0	0.0	0.0
			0.0	0.0	0.0	26.6	25.0	18.8	12.5	1.6	0.0	0.0	0.0	0.0	0.0
			0.0	0.0	0.0	0.0	100.0	0.0	0.0	0.0	0.0	0.0	0.0	0.0	0.0
			0.0	16.7	16.7	33.3	33.3	0.0	0.0	0.0	0.0	0.0	0.0	0.0	0.0
			0.0	3.3	3.3	23.3	6.7	16.7	10.0	6.7	0.0	0.0	0.0	0.0	0.0
القادسية	5630	أنشطة تقديم المشروبات	0.0	4.0	4.0	25.7	20.8	16.8	10.9	3.0	0.0	0.0	0.0	0.0	
			0.0	0.0	0.0	0.0	0.0	0.0	0.0	0.0	0.0	0.0	0.0	0.0	
			0.0	0.0	0.0	0.0	0.0	0.0	0.0	0.0	0.0	0.0	0.0	0.0	
			0.0	0.0	0.0	0.0	0.0	0.0	0.0	0.0	0.0	0.0	0.0	0.0	
			0.0	6.9	6.9	39.6	12.9	7.9	5.0	4.0	0.0	0.0	0.0	0.0	
			0.0	3.1	3.1	26.6	25.0	18.8	12.5	1.6	0.0	0.0	0.0	0.0	
			0.0	0.0	0.0	0.0	100.0	0.0	0.0	0.0	0.0	0.0	0.0	0.0	
			0.0	16.7	16.7	33.3	33.3	0.0	0.0	0.0	0.0	0.0	0.0	0.0	
			0.0	3.3	3.3	23.3	6.7	16.7	10.0	6.7	0.0	0.0	0.0	0.0	
			0.0	6.9	6.9	25.7	20.8	16.8	10.9	3.0	0.0	0.0	0.0	0.0	

جدول (11) النسبة المئوية لعدد مالي المنشآت حسب التحصيل الدراسي والنشاط الاقتصادي والمحافظة

المحافظة	رمز النشاط	نوع النشاط	النسبة %												
			امى	يقول فقط	يقراً ويكتب	القبلي	متوسطة	اعلمية	دبلوم	بكالوريوس	دبلوم عالي	ماجستير	دكتوراه فما فوق	اخرى	المجموع
المنش	5610	انظمة المطاعم وخدمات الطعام المتقل	7.9	0.0	7.9	39.7	12.7	19.0	11.1	1.6	0.0	0.0	0.0	0.0	100.0
	5621	توريد الاغذية للمناهيات	0.0	0.0	0.0	0.0	0.0	0.0	0.0	0.0	0.0	0.0	0.0	0.0	0.0
	5629	انظمة خدمات الطعام الاخرى	0.0	0.0	0.0	0.0	0.0	100.0	0.0	0.0	0.0	0.0	0.0	0.0	100.0
	5630	انظمة تقديم المشروبات	13.5	5.4	10.8	51.4	13.5	2.7	0.0	2.7	0.0	0.0	0.0	0.0	100.0
		المجموع	9.9	2.0	8.9	43.6	12.9	13.9	6.9	2.0	0.0	0.0	0.0	0.0	100.0
ذي قار	5610	انظمة المطاعم وخدمات الطعام المتقل	0.0	2.0	0.0	23.5	41.2	21.6	11.8	0.0	0.0	0.0	0.0	0.0	100.0
	5621	توريد الاغذية للمناهيات	0.0	0.0	0.0	0.0	0.0	0.0	0.0	0.0	0.0	0.0	0.0	0.0	0.0
	5629	انظمة خدمات الطعام الاخرى	0.0	0.0	0.0	0.0	50.0	25.0	25.0	0.0	0.0	0.0	0.0	0.0	100.0
	5630	انظمة تقديم المشروبات	0.0	0.0	6.5	30.4	28.3	26.1	6.5	2.2	0.0	0.0	0.0	0.0	100.0
		المجموع	0.0	1.0	3.0	25.7	35.6	23.8	9.9	1.0	0.0	0.0	0.0	0.0	100.0
ميسان	5610	انظمة المطاعم وخدمات الطعام المتقل	0.0	0.0	7.7	26.9	34.6	28.2	1.3	1.3	0.0	0.0	0.0	0.0	100.0
	5621	توريد الاغذية للمناهيات	0.0	0.0	0.0	0.0	0.0	0.0	0.0	0.0	0.0	0.0	0.0	0.0	0.0
	5629	انظمة خدمات الطعام الاخرى	0.0	0.0	0.0	0.0	0.0	0.0	0.0	0.0	0.0	0.0	0.0	0.0	0.0
	5630	انظمة تقديم المشروبات	4.3	0.0	8.7	39.1	47.8	0.0	0.0	0.0	0.0	0.0	0.0	0.0	100.0
		المجموع	1.0	0.0	7.9	29.7	37.6	21.8	1.0	1.0	0.0	0.0	0.0	0.0	100.0
النجرة	5610	انظمة المطاعم وخدمات الطعام المتقل	0.0	0.0	8.6	33.3	33.3	14.8	9.9	0.0	0.0	0.0	0.0	0.0	100.0
	5621	توريد الاغذية للمناهيات	0.0	0.0	0.0	66.7	33.3	0.0	0.0	0.0	0.0	0.0	0.0	0.0	100.0
	5629	انظمة خدمات الطعام الاخرى	0.0	0.0	0.0	50.0	50.0	0.0	0.0	0.0	0.0	0.0	0.0	0.0	100.0
	5630	انظمة تقديم المشروبات	0.0	0.0	6.7	33.3	26.7	26.7	6.7	0.0	0.0	0.0	0.0	0.0	100.0
		المجموع	0.0	0.0	7.9	34.7	32.7	15.8	8.9	0.0	0.0	0.0	0.0	0.0	100.0
ال عراق	5610	انظمة المطاعم وخدمات الطعام المتقل	3.5	2.7	8.6	27.8	24.6	19.7	7.0	6.1	0.0	0.0	0.0	0.0	100.0
	5621	توريد الاغذية للمناهيات	0.0	2.1	0.0	27.2	38.3	23.0	1.6	7.9	0.0	0.0	0.0	0.0	100.0
	5629	انظمة خدمات الطعام الاخرى	7.1	7.3	1.9	36.1	28.9	14.7	4.0	0.0	0.0	0.0	0.0	0.0	100.0
	5630	انظمة تقديم المشروبات	4.7	3.2	10.8	35.7	21.8	14.2	4.8	4.9	0.0	0.0	0.0	0.0	100.0
		المجموع	3.8	2.9	8.9	30.3	24.2	18.0	6.1	5.6	0.0	0.0	0.0	0.0	100.0
مجموع القيم كرايستلن			4.3	4.0	14.7	35.1	19.7	10.7	5.4	6.0	0.0	0.0	0.0	0.0	100.0
مجموع المحافظات عدا الاقليم			4.5	2.9	7.0	31.2	25.8	18.4	6.7	3.4	0.0	0.0	0.0	0.0	100.0

جدول (12) عدد العاملين حسب النوع الاجتماعي والنشاط الاقتصادي والمحافظة

المحافظة	اجمالي عدد العاملين				بنون اجر*				رمز النشاط	رمز النشاط	المحافظة
	مجموع	اناث	ذكور	مجموع	اناث	ذكور	مجموع	اناث			
دهوك	3559	0	3559	2994	0	2994	565	0	565	انظمة المطاعم وخدمات المطاعم المتعلق	5610
	0	0	0	0	0	0	0	0	0	توريد الاغذية للمناسبات	5621
	0	0	0	0	0	0	0	0	0	انظمة خدمات المطاعم الاخرى	5629
	676	20	657	407	20	387	269	0	269	انظمة تقديم المشروبات	5630
	4235	20	4215	3401	20	3381	834	0	834	المجموع	
نينوى	4230	0	4230	2908	0	2908	1322	0	1322	انظمة المطاعم وخدمات المطاعم المتعلق	5610
	529	0	529	479	0	479	50	0	50	توريد الاغذية للمناسبات	5621
	66	0	66	33	0	33	33	0	33	انظمة خدمات المطاعم الاخرى	5629
	1983	0	1983	1322	0	1322	661	0	661	انظمة تقديم المشروبات	5630
	6808	0	6808	4743	0	4743	2066	0	2066	المجموع	
السليمانية	17299	422	16877	13689	422	13267	3610	0	3610	انظمة المطاعم وخدمات المطاعم المتعلق	5610
	0	0	0	0	0	0	0	0	0	توريد الاغذية للمناسبات	5621
	0	0	0	0	0	0	0	0	0	انظمة خدمات المطاعم الاخرى	5629
	3000	0	3000	1594	0	1594	1406	0	1406	انظمة تقديم المشروبات	5630
	20300	422	19878	15283	422	14861	5016	0	5016	المجموع	
كركوك	2300	0	2300	1574	0	1574	726	0	726	انظمة المطاعم وخدمات المطاعم المتعلق	5610
	0	0	0	0	0	0	0	0	0	توريد الاغذية للمناسبات	5621
	19	0	19	19	0	19	0	0	0	انظمة خدمات المطاعم الاخرى	5629
	180	6	173	90	6	84	90	0	90	انظمة تقديم المشروبات	5630
	2500	6	2493	1684	6	1677	816	0	816	المجموع	
اربيل	2518	13	2505	1898	13	1885	620	0	620	انظمة المطاعم وخدمات المطاعم المتعلق	5610
	0	0	0	0	0	0	0	0	0	توريد الاغذية للمناسبات	5621
	0	0	0	0	0	0	0	0	0	انظمة خدمات المطاعم الاخرى	5629
	91	0	91	61	0	61	30	0	30	انظمة تقديم المشروبات	5630
	2609	13	2596	1959	13	1946	650	0	650	المجموع	
ديالى	1377	0	1377	738	0	738	638	0	638	انظمة المطاعم وخدمات المطاعم المتعلق	5610
	163	0	163	75	0	75	88	0	88	توريد الاغذية للمناسبات	5621
	288	0	288	163	0	163	125	0	125	انظمة خدمات المطاعم الاخرى	5629
	463	0	463	113	0	113	350	0	350	انظمة تقديم المشروبات	5630
	2290	0	2290	1089	0	1089	1201	0	1201	المجموع	
الانبار	1683	0	1683	1131	0	1131	552	0	552	انظمة المطاعم وخدمات المطاعم المتعلق	5610
	0	0	0	0	0	0	0	0	0	توريد الاغذية للمناسبات	5621
	0	0	0	0	0	0	0	0	0	انظمة خدمات المطاعم الاخرى	5629
	268	0	268	131	0	131	137	0	137	انظمة تقديم المشروبات	5630
	1951	0	1951	1262	0	1262	688	0	688	المجموع	

جدول (12) عدد العاملين حسب النوع الاجتماعي والنشاط الاقتصادي والمحافظة

المحافظة	رمز النشاط	رمز النشاط	بيوت اجر *		مجموع		نكور		مجموع		بأجر		اجمالي عدد العاملين		
			اناث	ذكور	مجموع	نكور	مجموع	اناث	نكور	مجموع	اناث	ذكور	مجموع		
بغداد	5610	أنشطة المطاعم وخدمات المطاعم المتنقل	32	3521	3521	10594	1848	10594	32	14083	14083	0	32	14115	
	5621	توريد الاغذية للمنازل	128	512	512	384	0	384	608	768	352	0	352	1120	
	5629	أنشطة خدمات المطاعم الأخرى	0	64	64	0	0	0	0	64	64	0	0	64	
	5630	أنشطة تقديم المشروبات	0	2112	2112	2785	0	2785	2785	4897	4897	0	0	4897	
		المجموع	160	6209	6209	13763	224	13987	13987	19812	384	0	384	20196	
	بابل	5610	أنشطة المطاعم وخدمات المطاعم المتنقل	0	1213	1213	1848	0	1848	1848	3062	3062	0	0	3062
		5621	توريد الاغذية للمنازل	0	0	0	0	0	0	0	0	0	0	0	0
		5629	أنشطة خدمات المطاعم الأخرى	0	0	0	0	0	0	0	0	0	0	0	0
		5630	أنشطة تقديم المشروبات	0	621	621	353	0	353	353	974	974	0	0	974
			المجموع	0	1834	1834	2201	0	2201	2201	4035	4035	0	0	4035
		كربلاء	5610	أنشطة المطاعم وخدمات المطاعم المتنقل	0	763	763	1638	0	1638	1638	2401	2401	0	0
5621			توريد الاغذية للمنازل	0	56	56	38	0	38	38	94	94	0	0	94
5629			أنشطة خدمات المطاعم الأخرى	0	66	66	141	0	141	141	207	207	0	0	207
5630			أنشطة تقديم المشروبات	0	330	330	264	0	264	264	593	593	0	0	593
			المجموع	0	1215	1215	2081	0	2081	2081	3296	3296	0	0	3296
واسط			5610	أنشطة المطاعم وخدمات المطاعم المتنقل	0	272	272	602	0	602	602	874	874	0	0
	5621		توريد الاغذية للمنازل	4	4	4	4	0	4	4	9	9	0	0	9
	5629		أنشطة خدمات المطاعم الأخرى	0	0	0	0	0	0	0	0	0	0	0	0
	5630		أنشطة تقديم المشروبات	0	125	125	232	0	232	232	357	357	0	0	357
			المجموع	0	401	401	838	0	838	838	1239	1239	0	0	1239
	صلاح الدين		5610	أنشطة المطاعم وخدمات المطاعم المتنقل	0	508	508	726	0	726	726	1234	1234	0	0
		5621	توريد الاغذية للمنازل	0	36	36	44	0	44	44	80	80	0	0	80
		5629	أنشطة خدمات المطاعم الأخرى	0	109	109	167	0	167	167	276	276	0	0	276
		5630	أنشطة تقديم المشروبات	0	160	160	247	0	247	247	406	406	0	0	406
			المجموع	0	813	813	1183	0	1183	1183	1996	1996	0	0	1996
		النجف	5610	أنشطة المطاعم وخدمات المطاعم المتنقل	0	1228	1228	1058	0	1058	1058	2285	2285	0	0
5621			توريد الاغذية للمنازل	0	0	0	0	0	0	0	0	0	0	0	0
5629			أنشطة خدمات المطاعم الأخرى	0	0	0	0	0	0	0	0	0	0	0	0
5630			أنشطة تقديم المشروبات	0	399	399	240	0	240	240	639	639	0	0	639
			المجموع	0	1627	1627	1297	0	1297	1297	2924	2924	0	0	2924
القادسية			5610	أنشطة المطاعم وخدمات المطاعم المتنقل	0	889	889	1082	0	1082	1082	1971	1971	0	0
	5621		توريد الاغذية للمنازل	0	19	19	0	0	0	0	19	19	0	0	19
	5629		أنشطة خدمات المطاعم الأخرى	0	87	87	39	0	39	39	126	126	0	0	126
	5630		أنشطة تقديم المشروبات	0	454	454	116	0	116	116	570	570	0	0	570
			المجموع	0	1450	1450	1237	0	1237	1237	2686	2686	0	0	2686

جدول (12) عدد العاملين حسب النوع الاجتماعي والنشاط الاقتصادي والمحافظة

المحافظة	رمز النشاط	رمز النشاط	بنون اجر *			بنون اجر *			بنون اجر *			
			اناث	ذكور	مجموع	اناث	ذكور	مجموع	اناث	ذكور	مجموع	
		باجر		باجر		باجر		باجر		باجر		
		اناث	ذكور	مجموع	اناث	ذكور	مجموع	اناث	ذكور	مجموع	اناث	ذكور
		اناث	ذكور	مجموع	اناث	ذكور	مجموع	اناث	ذكور	مجموع	اناث	ذكور
		اناث	ذكور	مجموع	اناث	ذكور	مجموع	اناث	ذكور	مجموع	اناث	ذكور
المنشئ	5610	انظمة المطاعم وخدمات الطعام المتنقل	215	0	215	0	0	0	0	0	215	0
	5621	توريد الاغذية للمناسبات	0	0	0	0	0	0	0	0	0	0
	5629	انظمة خدمات الطعام الاخرى	3	0	3	0	0	3	0	3	0	0
	5630	انظمة تقديم المشروبات	132	0	132	0	0	132	0	132	0	0
	5630	المجموع	350	0	350	0	0	350	0	350	0	0
	5610	انظمة المطاعم وخدمات الطعام المتنقل	799	0	799	0	0	799	0	0	799	0
	5621	توريد الاغذية للمناسبات	0	0	0	0	0	0	0	0	0	0
	5629	انظمة خدمات الطعام الاخرى	61	0	61	0	0	61	0	0	61	0
	5630	انظمة تقديم المشروبات	750	0	750	0	0	750	0	0	750	0
	5630	المجموع	1610	0	1610	0	0	1610	0	0	1610	0
ذئ قار	5610	انظمة المطاعم وخدمات الطعام المتنقل	456	0	456	0	0	456	0	0	456	0
	5621	توريد الاغذية للمناسبات	0	0	0	0	0	0	0	0	0	0
	5629	انظمة خدمات الطعام الاخرى	0	0	0	0	0	0	0	0	0	0
	5630	انظمة تقديم المشروبات	112	0	112	0	0	112	0	0	112	0
	5630	المجموع	568	0	568	0	0	568	0	0	568	0
	5610	انظمة المطاعم وخدمات الطعام المتنقل	1241	15	1256	15	3490	15	3490	15	3490	15
	5621	توريد الاغذية للمناسبات	44	0	44	0	44	0	44	0	44	0
	5629	انظمة خدمات الطعام الاخرى	29	0	29	0	44	0	44	0	44	0
	5630	انظمة تقديم المشروبات	219	0	219	0	467	0	467	0	467	0
	5630	المجموع	1533	15	1548	15	4045	15	4045	15	4045	15
البصرة	5610	انظمة المطاعم وخدمات الطعام المتنقل	19105	47	19151	47	47994	450	48444	450	47994	450
	5621	توريد الاغذية للمناسبات	682	128	810	128	1068	224	1292	224	1068	224
	5629	انظمة خدمات الطعام الاخرى	578	0	578	0	744	0	744	0	744	0
	5630	انظمة تقديم المشروبات	8357	0	8357	0	9216	26	9242	26	9216	26
	5630	المجموع	28721	175	28896	175	59022	700	59722	700	59022	700
	5610	انظمة المطاعم وخدمات الطعام المتنقل	19105	47	19151	47	47994	450	48444	450	47994	450
	5621	توريد الاغذية للمناسبات	682	128	810	128	1068	224	1292	224	1068	224
	5629	انظمة خدمات الطعام الاخرى	578	0	578	0	744	0	744	0	744	0
	5630	انظمة تقديم المشروبات	8357	0	8357	0	9216	26	9242	26	9216	26
	5630	المجموع	28721	175	28896	175	59022	700	59722	700	59022	700
مجموع اقليم كردستان		6500	0	6500	0	20188	455	20643	455	20188	455	
مجموع المحافظات عدا الاقليم		22221	175	22396	175	38834	245	39079	245	38834	245	
مجموع المحافظات عدا الاقليم		61474	420	61055	420	26688	455	20643	455	26688	455	

* بنون اجر اي العاملين لمسائهم الخاص او افراد السرهم

جدول (13) اصناف و عدد العاملين حسب النوع الاجتماعي والمحافظة

المحافظة	اصناف العاملين	الجنسية	عدد العاملين						اجمالي عدد العاملين		
			بيون اجر*			باجر			ذكور	اناث	مجموع
			اناث	مجموع	ذكور	اناث	مجموع	اناث			
دهوك	اصحاب المنشأة	عراقيون	781	0	13	794	13	0	794	0	794
		غير عراقيين	7	0	0	7	0	0	7	0	7
		مجموع	788	0	13	801	13	0	814	0	814
	الادارة	عراقيون	26	0	13	39	13	0	39	0	39
		غير عراقيين	0	0	0	0	0	0	0	0	0
		مجموع	26	0	13	39	13	0	39	0	39
	الحسابات	عراقيون	7	0	26	33	26	0	33	0	33
		غير عراقيين	0	0	0	0	0	0	0	0	0
		مجموع	7	0	26	33	26	0	33	0	33
	الخدمات	عراقيون	0	0	0	0	0	0	0	0	0
		غير عراقيين	13	0	2672	2705	2692	20	2685	20	2705
		مجموع	13	0	2672	2705	2692	20	2685	20	2705
	اخرى	عراقيون	0	0	657	657	657	0	657	0	657
غير عراقيين		0	0	0	0	0	0	0	0	0	
مجموع		0	0	657	657	657	0	657	0	657	
المجموع	عراقيون	834	0	3381	4215	3401	20	4215	20	4235	
	غير عراقيين	0	0	0	0	0	0	0	0	0	
	مجموع	834	0	3381	4215	3401	20	4215	20	4235	
نينوى	اصحاب المنشأة	عراقيون	1487	0	149	1636	149	0	1636	0	1636
		غير عراقيين	0	0	0	0	0	0	0	0	0
		مجموع	1487	0	149	1636	149	0	1636	0	1636
	الادارة	عراقيون	397	0	149	545	149	0	545	0	545
		غير عراقيين	0	0	0	0	0	0	0	0	0
		مجموع	397	0	149	545	149	0	545	0	545
	الحسابات	عراقيون	0	0	50	50	50	0	50	0	50
		غير عراقيين	17	0	17	33	17	0	33	0	33
		مجموع	17	0	17	33	17	0	33	0	33
	الخدمات	عراقيون	165	0	4363	4528	4363	0	4528	0	4528
		غير عراقيين	0	0	0	0	0	0	0	0	0
		مجموع	165	0	4363	4528	4363	0	4528	0	4528
	اخرى	عراقيون	0	0	0	0	0	0	0	0	0
غير عراقيين		0	0	0	0	0	0	0	0	0	
مجموع		0	0	0	0	0	0	0	0	0	
المجموع	عراقيون	2066	0	4743	6808	4743	0	6808	0	6808	
	غير عراقيين	0	0	0	0	0	0	0	0	0	
	مجموع	2066	0	4743	6808	4743	0	6808	0	6808	
السليمانية	اصحاب المنشأة	عراقيون	3282	0	328	3610	328	0	3610	0	3610
		غير عراقيين	0	0	0	0	0	0	0	0	0
		مجموع	3282	0	328	3610	328	0	3610	0	3610
	الادارة	عراقيون	516	0	281	797	281	0	797	0	797
		غير عراقيين	0	0	0	0	0	0	0	0	0
		مجموع	516	0	281	797	281	0	797	0	797
	الحسابات	عراقيون	94	0	469	563	469	0	563	0	563
		غير عراقيين	0	0	0	0	0	0	0	0	0
		مجموع	94	0	469	563	469	0	563	0	563
	الخدمات	عراقيون	0	0	47	47	47	0	47	0	47
		غير عراقيين	1031	0	9798	10830	10033	234	10830	234	11064
		مجموع	1031	0	9798	10830	10033	234	10830	234	11064
	اخرى	عراقيون	0	0	3797	3985	3797	188	3797	188	3985
غير عراقيين		0	0	141	234	141	0	234	0	234	
مجموع		0	0	3797	3985	3797	188	3797	188	3985	
المجموع	عراقيون	5016	0	14861	19878	15283	422	19878	422	20300	
	غير عراقيين	0	0	0	0	0	0	0	0	0	
	مجموع	5016	0	14861	19878	15283	422	19878	422	20300	

جدول (13) اصناف و عدد العاملين حسب النوع الاجتماعي والمحافظة

المحافظة	اصناف العاملين	عدد العاملين						الجنسية	اصناف العاملين	المحافظة			
		اجمالي عدد العاملين		بأجر		بدون أجر*							
		ذكور	اناث	مجموع	اناث	مجموع	اناث				مجموع		
كركوك	مجموع	932	0	932	116	0	116	816	0	816	عراقيون	اصحاب المنشأة	ديالى
	0	0	0	0	0	0	0	0	0	0	غير عراقيين		
	13	0	13	13	0	0	13	0	0	0	عراقيون	الادارة	
	0	0	0	0	0	0	0	0	0	0	غير عراقيين		
	0	0	0	0	0	0	0	0	0	0	عراقيون	الخدمات	
	0	0	0	0	0	0	0	0	0	0	غير عراقيين		
	0	0	0	0	0	0	0	0	0	0	عراقيون	الخدمات	
	1542	6	1536	1542	6	0	1536	0	0	0	عراقيون	الخدمات	
	13	0	13	13	0	0	13	0	0	0	غير عراقيين		
	0	0	0	0	0	0	0	0	0	0	عراقيون	اخرى	
	0	0	0	0	0	0	0	0	0	0	غير عراقيين		
	2500	6	2493	1684	6	0	1677	816	0	816	عراقيون	المجموع	
	646	0	646	4	0	4	641	0	641	0	عراقيون	اصحاب المنشأة	
9	0	9	0	0	0	9	0	9	0	غير عراقيين			
17	0	17	17	0	0	17	0	0	0	عراقيون	الادارة		
17	0	17	17	0	0	17	0	0	0	غير عراقيين			
17	0	17	17	0	0	17	0	0	0	عراقيون	الخدمات		
17	0	17	17	0	0	17	0	0	0	غير عراقيين			
9	0	9	9	0	0	9	0	0	0	عراقيون	الخدمات		
1278	0	1278	1278	0	0	1278	0	0	0	عراقيون	الخدمات		
607	13	594	607	13	0	594	0	0	0	غير عراقيين			
9	0	9	9	0	0	9	0	0	0	عراقيون	اخرى		
0	0	0	0	0	0	0	0	0	0	غير عراقيين			
2609	13	2596	1959	13	0	1946	650	0	650	عراقيون	المجموع		
1289	0	1289	150	0	150	1139	0	1139	0	عراقيون	اصحاب المنشأة	ديالى	
0	0	0	0	0	0	0	0	0	0	غير عراقيين			
50	0	50	13	0	13	38	0	38	0	عراقيون	الادارة		
0	0	0	0	0	0	0	0	0	0	غير عراقيين			
25	0	25	13	0	13	13	0	13	0	عراقيون	الخدمات		
13	0	13	13	0	13	0	0	0	0	غير عراقيين			
914	0	914	901	0	901	13	0	13	0	عراقيون	الخدمات		
0	0	0	0	0	0	0	0	0	0	غير عراقيين			
0	0	0	0	0	0	0	0	0	0	عراقيون	اخرى		
0	0	0	0	0	0	0	0	0	0	غير عراقيين			
2290	0	2290	1089	0	1089	1201	0	1201	0	عراقيون	المجموع		

جدول (13) اصناف و عدد العاملين حسب النوع الاجتماعي والمحافظة

المحافظة	اصناف العاملين	الجنسية	عدد العاملين						اجمالي عدد العاملين
			بيوت اجرة*			باجر			
			ذكور	اناث	مجموع	ذكور	اناث	مجموع	
الابلار	الخدمات	عراقيون	229	0	229	0	0	0	229
		غير عراقيين	11	0	11	0	0	0	11
		عراقيون	213	0	213	27	0	27	240
		غير عراقيين	0	0	0	0	0	0	0
		عراقيون	5	0	5	44	0	44	49
		غير عراقيين	0	0	0	0	0	0	0
		عراقيون	0	0	0	0	0	0	0
		غير عراقيين	229	0	229	1186	0	1186	1415
		عراقيون	0	0	0	0	0	0	0
		غير عراقيين	0	0	0	5	0	5	5
		عراقيون	0	0	0	0	0	0	0
		غير عراقيين	0	0	0	0	0	0	0
		المجموع	688	0	688	1262	0	1262	1951
بغداد	اصحاب المنشأة	عراقيون	5057	64	5121	32	0	32	5089
		غير عراقيين	32	0	32	0	0	0	32
		عراقيون	64	0	64	224	0	224	288
		غير عراقيين	0	0	0	0	0	0	0
		عراقيون	256	0	256	416	0	416	672
		غير عراقيين	0	0	0	0	0	0	0
		عراقيون	576	96	672	10626	224	10850	11522
		غير عراقيين	0	0	0	416	0	416	416
		عراقيون	64	0	64	1984	0	1984	2048
		غير عراقيين	0	0	0	32	0	32	32
		عراقيون	6049	160	6209	13763	224	13987	19812
		غير عراقيين	1383	0	1383	113	0	113	1496
		اصحاب المنشأة	0	0	0	0	0	0	0
عراقيون	169	0	169	28	0	28	198		
غير عراقيين	0	0	0	0	0	0	0		
عراقيون	0	0	0	0	0	0	0		
غير عراقيين	0	0	0	0	0	0	0		
عراقيون	0	0	0	0	0	0	0		
غير عراقيين	0	0	0	0	0	0	0		
عراقيون	254	0	254	2060	0	2060	2314		
غير عراقيين	28	0	28	0	0	0	28		
عراقيون	0	0	0	0	0	0	0		
غير عراقيين	0	0	0	0	0	0	0		
عراقيون	1834	0	1834	2201	0	2201	4035		
غير عراقيين	0	0	0	0	0	0	0		
المجموع	1834	0	1834	2201	0	2201	4035		

جدول (13) اصناف و عدد العاملين حسب النوع الاجتماعي والمحافظة

المحافظة	اصناف العاملين	الجنسية	عدد العاملين						اجمالي عدد العاملين							
			بأجر			بدون أجر*			مجموع	اناث	ذكور					
			مجموع	ذكور	اناث	مجموع	ذكور	اناث								
كربلاء	الخدمات	عراقيون	245	245	0	0	0	245	0	245	0	2957	0	2957	2957	
		غير عراقيين	0	0	0	0	0	0	0	0	0	0	0	0	0	
		عراقيون	94	94	0	0	0	94	0	94	0	94	0	94	0	94
		غير عراقيين	0	0	0	0	0	0	0	0	0	0	0	0	0	0
		عراقيون	0	0	0	0	0	0	0	0	0	0	0	0	0	0
		غير عراقيين	0	0	0	0	0	0	0	0	0	0	0	0	0	0
		عراقيون	0	0	0	0	0	0	0	0	0	0	0	0	0	0
		غير عراقيين	0	0	0	0	0	0	0	0	0	0	0	0	0	0
		عراقيون	0	0	0	0	0	0	0	0	0	0	0	0	0	0
		غير عراقيين	0	0	0	0	0	0	0	0	0	0	0	0	0	0
واسط	الخدمات	عراقيون	816	802	0	0	0	802	0	802	0	816	0	816	816	
		غير عراقيين	4	4	0	0	0	4	0	4	0	4	0	4	4	
		عراقيون	0	0	0	0	0	0	0	0	0	0	0	0	0	0
		غير عراقيين	0	0	0	0	0	0	0	0	0	0	0	0	0	0
		عراقيون	0	0	0	0	0	0	0	0	0	0	0	0	0	0
		غير عراقيين	0	0	0	0	0	0	0	0	0	0	0	0	0	0
		عراقيون	0	0	0	0	0	0	0	0	0	0	0	0	0	0
		غير عراقيين	0	0	0	0	0	0	0	0	0	0	0	0	0	0
		عراقيون	0	0	0	0	0	0	0	0	0	0	0	0	0	0
		غير عراقيين	0	0	0	0	0	0	0	0	0	0	0	0	0	0
صلاح الدين	اصحاب المنشأة	عراقيون	1239	838	0	0	0	838	0	838	0	1239	0	1239	1239	
		غير عراقيين	0	0	0	0	0	0	0	0	0	0	0	0	0	
		عراقيون	806	87	0	0	0	87	0	87	0	806	0	806	806	
		غير عراقيين	0	0	0	0	0	0	0	0	0	0	0	0	0	
		عراقيون	44	22	0	0	0	22	0	22	0	44	0	44	44	
		غير عراقيين	0	0	0	0	0	0	0	0	0	0	0	0	0	
		عراقيون	15	15	0	0	0	15	0	15	0	15	0	15	15	
		غير عراقيين	0	0	0	0	0	0	0	0	0	0	0	0	0	
		عراقيون	1045	972	0	0	0	972	0	972	0	1045	0	1045	1045	
		غير عراقيين	87	87	0	0	0	87	0	87	0	87	0	87	87	
المجموع	الخدمات	عراقيون	1183	813	0	0	0	813	0	813	0	1183	0	1183	1183	
		غير عراقيين	0	0	0	0	0	0	0	0	0	0	0	0	0	
		عراقيون	1996	1183	0	0	0	1183	0	1183	0	1996	0	1996	1996	

جدول (13) اصناف و عدد العاملين حسب النوع الاجتماعي والمحافظة

المحافظة	اصناف العاملين	الجنسية	عدد العاملين				بأجر				اجمالي عدد العاملين				
			مجموع	اناث	ذكور	مجموع	اناث	ذكور	مجموع	اناث	ذكور	مجموع	اناث	ذكور	
النجف	اصحاب المنشأة	عراقيون	0	0	0	0	0	0	0	0	0	0	0	0	0
		غير عراقيين	0	0	0	0	0	0	0	0	0	0	0	0	0
		عراقيون	10	0	0	10	0	0	0	0	0	0	10	0	10
		غير عراقيين	0	0	0	0	0	0	0	0	0	0	0	0	0
	الادارة	عراقيون	0	0	0	0	0	0	0	0	0	0	0	0	0
		غير عراقيين	0	0	0	0	0	0	0	0	0	0	0	0	0
		عراقيون	0	0	0	0	0	0	0	0	0	0	0	0	0
		غير عراقيين	0	0	0	0	0	0	0	0	0	0	0	0	0
	الخدمات	عراقيون	0	0	0	0	0	0	0	0	0	0	0	0	0
		غير عراقيين	0	0	0	0	0	0	0	0	0	0	0	0	0
		عراقيون	1068	0	1068	1068	0	1068	240	0	240	0	0	0	0
		غير عراقيين	0	0	0	0	0	0	0	0	0	0	0	0	0
		عراقيون	30	0	30	30	0	30	0	0	0	0	0	0	0
		غير عراقيين	0	0	0	0	0	0	0	0	0	0	0	0	0
اخرى	عراقيون	0	0	0	0	0	0	0	0	0	0	0	0	0	
	غير عراقيين	0	0	0	0	0	0	0	0	0	0	0	0	0	
المجموع				1627		1627		1627		1627		1627		1627	
القادسية	اصحاب المنشأة	عراقيون	0	0	0	0	0	0	0	0	0	0	0	0	0
		غير عراقيين	0	0	0	0	0	0	0	0	0	0	0	0	0
		عراقيون	19	0	19	19	0	19	0	0	0	0	0	0	0
		غير عراقيين	0	0	0	0	0	0	0	0	0	0	0	0	0
	الادارة	عراقيون	0	0	0	0	0	0	0	0	0	0	0	0	0
		غير عراقيين	0	0	0	0	0	0	0	0	0	0	0	0	0
		عراقيون	1459	0	1459	1218	0	1218	242	0	242	0	0	0	0
		غير عراقيين	0	0	0	0	0	0	0	0	0	0	0	0	0
	الخدمات	عراقيون	0	0	0	0	0	0	0	0	0	0	0	0	0
		غير عراقيين	0	0	0	0	0	0	0	0	0	0	0	0	0
		عراقيون	1218	0	1218	1218	0	1218	242	0	242	0	0	0	0
		غير عراقيين	0	0	0	0	0	0	0	0	0	0	0	0	0
		عراقيون	0	0	0	0	0	0	0	0	0	0	0	0	0
		غير عراقيين	0	0	0	0	0	0	0	0	0	0	0	0	0
اخرى	عراقيون	0	0	0	0	0	0	0	0	0	0	0	0	0	
	غير عراقيين	0	0	0	0	0	0	0	0	0	0	0	0	0	
المجموع			2686	1237	1450		1450		1450		1450		1450		
المنشى	اصحاب المنشأة	عراقيون	222	0	222	222	0	222	256	0	256	0	0	0	0
		غير عراقيين	0	0	0	0	0	0	0	0	0	0	0	0	0
		عراقيون	0	0	0	0	0	0	94	0	94	0	0	0	0
		غير عراقيين	0	0	0	0	0	0	0	0	0	0	0	0	0
	الادارة	عراقيون	0	0	0	0	0	0	0	0	0	0	0	0	0
		غير عراقيين	0	0	0	0	0	0	0	0	0	0	0	0	0
		عراقيون	7	0	7	7	0	7	0	0	0	0	0	0	0
		غير عراقيين	0	0	0	0	0	0	0	0	0	0	0	0	0
	الخدمات	عراقيون	437	0	437	437	0	437	0	0	0	0	0	0	0
		غير عراقيين	0	0	0	0	0	0	0	0	0	0	0	0	0
		عراقيون	17	0	17	17	0	17	0	0	0	0	0	0	0
		غير عراقيين	0	0	0	0	0	0	0	0	0	0	0	0	0
		عراقيون	0	0	0	0	0	0	0	0	0	0	0	0	0
		غير عراقيين	0	0	0	0	0	0	0	0	0	0	0	0	0
اخرى	عراقيون	0	0	0	0	0	0	0	0	0	0	0	0	0	
	غير عراقيين	0	0	0	0	0	0	0	0	0	0	0	0	0	
المجموع		1033	683	350		350		350		350		350		1033	

جدول (13) اصناف و عدد العاملين حسب النوع الاجتماعي والمحافظة

المحافظة	اصناف العاملين	الجنسية	عدد العاملين						اجمالي عدد العاملين		
			بأجر			بدون اجر*					
			مجموع	اناث	ذكور	مجموع	اناث	ذكور			
ذي قار	اصحاب المنشأة	عراقيون	430	0	0	430	0	0	430	0	430
		غير عراقيين	12	0	0	12	0	0	12	0	12
		مجموع	442	0	0	442	0	0	442	0	442
	الادارة	عراقيون	0	0	0	0	0	0	0	0	0
		غير عراقيين	12	0	0	12	0	0	12	0	12
		مجموع	12	0	0	12	0	0	12	0	12
	الحسابات	عراقيون	74	0	0	74	0	0	74	0	74
		غير عراقيين	0	0	0	0	0	0	0	0	0
		مجموع	74	0	0	74	0	0	74	0	74
	الخدمات	عراقيون	651	0	0	651	0	0	651	0	651
		غير عراقيين	0	0	0	0	0	0	0	0	0
		مجموع	651	0	0	651	0	0	651	0	651
	اخرى	عراقيون	0	0	0	0	0	0	0	0	0
		غير عراقيين	61	0	0	61	0	0	61	0	61
		مجموع	61	0	0	61	0	0	61	0	61
المجموع	عراقيون	1610	0	0	1610	0	0	1610	0	1610	
	غير عراقيين	0	0	0	0	0	0	0	0	0	
	مجموع	1610	0	0	1610	0	0	1610	0	1610	
ميسان	اصحاب المنشأة	عراقيون	568	0	0	568	0	0	568	0	568
		غير عراقيين	0	0	0	0	0	0	0	0	0
		مجموع	568	0	0	568	0	0	568	0	568
	الادارة	عراقيون	0	0	0	0	0	0	0	0	0
		غير عراقيين	4	0	0	4	0	0	4	0	4
		مجموع	4	0	0	4	0	0	4	0	4
	الحسابات	عراقيون	0	0	0	0	0	0	0	0	0
		غير عراقيين	0	0	0	0	0	0	0	0	0
		مجموع	0	0	0	0	0	0	0	0	0
	الخدمات	عراقيون	0	0	0	0	0	0	0	0	0
		غير عراقيين	724	0	0	724	0	0	724	0	724
		مجموع	724	0	0	724	0	0	724	0	724
	اخرى	عراقيون	0	0	0	0	0	0	0	0	0
		غير عراقيين	0	0	0	0	0	0	0	0	0
		مجموع	0	0	0	0	0	0	0	0	0
المجموع	عراقيون	568	0	0	568	0	0	568	0	568	
	غير عراقيين	0	0	0	0	0	0	0	0	0	
	مجموع	568	0	0	568	0	0	568	0	568	
النجف	اصحاب المنشأة	عراقيون	1519	0	0	1519	0	0	1519	0	1519
		غير عراقيين	0	0	0	0	0	0	0	0	0
		مجموع	1519	0	0	1519	0	0	1519	0	1519
	الادارة	عراقيون	15	0	0	15	0	0	15	0	15
		غير عراقيين	0	0	0	0	0	0	0	0	0
		مجموع	15	0	0	15	0	0	15	0	15
	الحسابات	عراقيون	0	0	0	0	0	0	0	0	0
		غير عراقيين	0	0	0	0	0	0	0	0	0
		مجموع	0	0	0	0	0	0	0	0	0
	الخدمات	عراقيون	0	0	0	0	0	0	0	0	0
		غير عراقيين	3885	0	0	3885	0	0	3885	0	3885
		مجموع	3885	0	0	3885	0	0	3885	0	3885
	اخرى	عراقيون	0	0	0	0	0	0	0	0	0
		غير عراقيين	131	0	0	131	0	0	131	0	131
		مجموع	131	0	0	131	0	0	131	0	131
المجموع	عراقيون	1533	0	0	1533	0	0	1533	0	1533	
	غير عراقيين	0	0	0	0	0	0	0	0	0	
	مجموع	1533	0	0	1533	0	0	1533	0	1533	

جدول (13) اصناف و عدد العاملين حسب النوع الاجتماعي والمحافظة

المحافظة	اصناف العاملين	عدد العاملين						الجنسية	اصناف العاملين	المحافظة			
		اجمالي عدد العاملين		بأجر		بدون اجر*							
		ذكور	اناث	ذكور	اناث	ذكور	اناث						
العراق	مجموع	25720	79	25642	3259	0	3259	22462	79	22383	عراقيون	اصحاب المنشأة	
		75	0	75	4	0	4	70	0	70	غير عراقيين		
		2955	0	2955	839	0	839	2117	0	2117	عراقيون	الادارة	
		78	0	78	78	0	78	0	0	0	غير عراقيين		
		1606	0	1606	1158	0	1158	448	0	448	عراقيون	الحسابات	
		104	0	104	87	0	87	17	0	17	غير عراقيين		
		49713	595	49118	46117	499	45618	3596	96	3500	عراقيون	الخدمات	
		5814	201	5614	5786	201	5585	28	0	28	غير عراقيين		
		2520	0	2520	2362	0	2362	158	0	158	عراقيون	أخرى	
		32	0	32	32	0	32	0	0	0	غير عراقيين		
		82514	674	81841	53734	499	53235	28781	175	28606	عراقيون	اجمالي	
		6103	201	5903	5988	201	5787	115	0	115	غير عراقيين		
		88617	874	87743	59722	700	59022	28896	175	28721	مجموع		
	61474	420	61055	39079	245	38834	22396	175	22221	مجموع المحافظات عدا الاقليم			
	27143	455	26688	20643	455	20188	6500	0	6500	مجموع اقليم كردستان			

* بدون اجر اي العاملين لحسابهم الخاص او افراد اسرهم

جدول (14) قيمة تعويضات العاملين حسب النوع الاجتماعي والنشاط الاقتصادي والمحافظة

المحافظة	رمز النشاط	نوع النشاط	الاجور المدفوعة			تعويضات العاملين
			المجموع	إناث	ذكور	
دهوك	5610	أنشطة المطاعم وخدمات الطعام المتنقل	31166594	0	31166594	38944061
	5621	توريد الاغذية للمناسبات	0	0	0	0
	5629	أنشطة خدمات الطعام الأخرى	0	0	0	0
	5630	أنشطة تقديم المشروبات	3120394	212727	2907667	3942939
		المجموع	34286988	212727	34074261	42887000
نينوى	5610	أنشطة المطاعم وخدمات الطعام المتنقل	15368416	0	15368416	20278449
	5621	توريد الاغذية للمناسبات	2071411	0	2071411	2431915
	5629	أنشطة خدمات الطعام الأخرى	184416	0	184416	219118
	5630	أنشطة تقديم المشروبات	6389130	0	6389130	7780581
		المجموع	24013374	0	24013374	30710063
السليمانية	5610	أنشطة المطاعم وخدمات الطعام المتنقل	132109313	3094158	129015154	167226886
	5621	توريد الاغذية للمناسبات	0	0	0	0
	5629	أنشطة خدمات الطعام الأخرى	0	0	0	0
	5630	أنشطة تقديم المشروبات	12776061	0	12776061	15740828
		المجموع	144885374	3094158	141791216	182967713
كركوك	5610	أنشطة المطاعم وخدمات الطعام المتنقل	7669715	0	7669715	9156066
	5621	توريد الاغذية للمناسبات	0	0	0	0
	5629	أنشطة خدمات الطعام الأخرى	92531	0	92531	111808
	5630	أنشطة تقديم المشروبات	520485	30844	489642	577700
		المجموع	8282731	30844	8251887	9845574
أربيل	5610	أنشطة المطاعم وخدمات الطعام المتنقل	20169760	104000	20065760	27445704
	5621	توريد الاغذية للمناسبات	0	0	0	0
	5629	أنشطة خدمات الطعام الأخرى	0	0	0	0
	5630	أنشطة تقديم المشروبات	572000	0	572000	821600
		المجموع	20741760	104000	20637760	28267304
ديالى	5610	أنشطة المطاعم وخدمات الطعام المتنقل	3390273	0	3390273	5513042
	5621	توريد الاغذية للمناسبات	360428	0	360428	412239
	5629	أنشطة خدمات الطعام الأخرى	683311	0	683311	813966
	5630	أنشطة تقديم المشروبات	473061	0	473061	519617
		المجموع	4907073	0	4907073	7258864
الأنبار	5610	أنشطة المطاعم وخدمات الطعام المتنقل	5798419	0	5798419	7829816
	5621	توريد الاغذية للمناسبات	0	0	0	0
	5629	أنشطة خدمات الطعام الأخرى	0	0	0	0
	5630	أنشطة تقديم المشروبات	504210	0	504210	556008
		المجموع	6302629	0	6302629	8385824
بغداد	5610	أنشطة المطاعم وخدمات الطعام المتنقل	74634426	0	74634426	95889029
	5621	توريد الاغذية للمناسبات	1459504	1459504	3495128	5799608
	5629	أنشطة خدمات الطعام الأخرى	0	0	0	0
	5630	أنشطة تقديم المشروبات	14137985	0	14137985	18583711
		المجموع	93727042	1459504	92267538	120272348
بابل	5610	أنشطة المطاعم وخدمات الطعام المتنقل	9218762	0	9218762	10964317
	5621	توريد الاغذية للمناسبات	0	0	0	0
	5629	أنشطة خدمات الطعام الأخرى	0	0	0	0
	5630	أنشطة تقديم المشروبات	1420485	0	1420485	1732010
		المجموع	10639248	0	10639248	12696327
كربلاء	5610	أنشطة المطاعم وخدمات الطعام المتنقل	8535272	0	8535272	8886671
	5621	توريد الاغذية للمناسبات	163836	0	163836	180784
	5629	أنشطة خدمات الطعام الأخرى	841776	0	841776	1192046
	5630	أنشطة تقديم المشروبات	1237242	0	1237242	1437234
		المجموع	10778126	0	10778126	11696735

جدول (14) قيمة تعويضات العاملين حسب النوع الاجتماعي والنشاط الاقتصادي والمحافظة

المحافظة	رمز النشاط	نوع النشاط	الاجور المدفوعة			تعميرات العاملين
			المجموع	إناث	ذكور	
واسط	5610	أنشطة المطاعم وخدمات الطعام المتنقل	2746690	0	2746690	3659667
	5621	توريد الاغذية للمناسبات	32100	0	32100	36112
	5629	أنشطة خدمات الطعام الأخرى	0	0	0	0
	5630	أنشطة تقديم المشروبات	935715	0	935715	1223010
		المجموع	3714505	0	3714505	4918790
صلاح الدين	5610	أنشطة المطاعم وخدمات الطعام المتنقل	4598305	0	4598305	5973442
	5621	توريد الاغذية للمناسبات	274331	0	274331	286523
	5629	أنشطة خدمات الطعام الأخرى	914436	0	914436	1103419
	5630	أنشطة تقديم المشروبات	1459613	0	1459613	2535164
		المجموع	7246685	0	7246685	9898548
النجف	5610	أنشطة المطاعم وخدمات الطعام المتنقل	7292331	0	7292331	10146867
	5621	توريد الاغذية للمناسبات	0	0	0	0
	5629	أنشطة خدمات الطعام الأخرى	0	0	0	0
	5630	أنشطة تقديم المشروبات	1488646	0	1488646	2206023
		المجموع	8780977	0	8780977	12352890
القادسية	5610	أنشطة المطاعم وخدمات الطعام المتنقل	4580436	0	4580436	6051625
	5621	توريد الاغذية للمناسبات	0	0	0	0
	5629	أنشطة خدمات الطعام الأخرى	173941	0	173941	182638
	5630	أنشطة تقديم المشروبات	446448	0	446448	580382
		المجموع	5200824	0	5200824	6814645
المتنى	5610	أنشطة المطاعم وخدمات الطعام المتنقل	2629366	0	2629366	3439051
	5621	توريد الاغذية للمناسبات	0	0	0	0
	5629	أنشطة خدمات الطعام الأخرى	18713	0	18713	24950
	5630	أنشطة تقديم المشروبات	688634	0	688634	839168
		المجموع	3336713	0	3336713	4303170
ذي قار	5610	أنشطة المطاعم وخدمات الطعام المتنقل	4196300	0	4196300	5016097
	5621	توريد الاغذية للمناسبات	0	0	0	0
	5629	أنشطة خدمات الطعام الأخرى	449709	0	449709	497629
	5630	أنشطة تقديم المشروبات	1803259	0	1803259	2064238
		المجموع	6449268	0	6449268	7577964
ميسان	5610	أنشطة المطاعم وخدمات الطعام المتنقل	3583200	0	3583200	4470000
	5621	توريد الاغذية للمناسبات	0	0	0	0
	5629	أنشطة خدمات الطعام الأخرى	0	0	0	0
	5630	أنشطة تقديم المشروبات	237600	0	237600	297840
		المجموع	3820800	0	3820800	4767840
البصرة	5610	أنشطة المطاعم وخدمات الطعام المتنقل	24469812	52574	24469812	30023932
	5621	توريد الاغذية للمناسبات	289158	0	289158	339104
	5629	أنشطة خدمات الطعام الأخرى	236584	0	236584	273386
	5630	أنشطة تقديم المشروبات	2828495	0	2828495	3288520
		المجموع	27824050	52574	27824050	33924942
المجموع	5610	أنشطة المطاعم وخدمات الطعام المتنقل	358758927	3525063	358758927	460988749
	5621	توريد الاغذية للمناسبات	6686391	1459504	6686391	9486286
	5629	أنشطة خدمات الطعام الأخرى	3595416	0	3595416	4418960
	5630	أنشطة تقديم المشروبات	50795893	243571	50795893	64726572
		المجموع	419836627	5228138	419836627	539620566
		مجموع المحافظات عدا الاقليم	223533696	1542922	223533696	285424523
		مجموع إقليم كردستان	196503236	3410886	196503236	254122017

جدول (15) قيمة الأجور والمزايا النقدية حسب النوع الاجتماعي والنشاط الاقتصادي والمحافظة (القيمة الف دينار)

الأجور والمزايا النقدية			الجنسية	أصناف العاملين	المحافظة
مجموع	اناث	ذكور			
204848	0	204848	عراقيون	أصحاب المنشأة	دهوك
0	0	0	غير عراقيين		
173333	0	173333	عراقيون	الادارة	
0	0	0	غير عراقيين		
212727	0	212727	عراقيون	الحسابات	
0	0	0	غير عراقيين		
27740109	212727	27527382	عراقيون	الخدمات	
5955970	0	5955970	غير عراقيين		
0	0	0	عراقيون	أخرى	
0	0	0	غير عراقيين		
34286988	212727	34074261		المجموع	
868541	0	868541	عراقيون	أصحاب المنشأة	نينوى
0	0	0	غير عراقيين		
1105704	0	1105704	عراقيون	الادارة	
89234	0	89234	غير عراقيين		
195917	0	195917	عراقيون	الحسابات	
0	0	0	غير عراقيين		
21753977	0	21753977	عراقيون	الخدمات	
0	0	0	غير عراقيين		
0	0	0	عراقيون	أخرى	
0	0	0	غير عراقيين		
24013374	0	24013374		المجموع	
4500594	0	4500594	عراقيون	أصحاب المنشأة	السليمانية
0	0	0	غير عراقيين		
4163050	0	4163050	عراقيون	الادارة	
0	0	0	غير عراقيين		
5164432	0	5164432	عراقيون	الحسابات	
421931	0	421931	غير عراقيين		
88498556	1743980	86754576	عراقيون	الخدمات	
41011663	1350178	39661485	غير عراقيين		
1125149	0	1125149	عراقيون	أخرى	
0	0	0	غير عراقيين		
144885374	3094158	141791216		المجموع	
1121935	0	1121935	عراقيون	أصحاب المنشأة	كركوك
0	0	0	غير عراقيين		
80193	0	80193	عراقيون	الادارة	
0	0	0	غير عراقيين		
0	0	0	عراقيون	الحسابات	
0	0	0	غير عراقيين		
6957229	30844	6926385	عراقيون	الخدمات	
123374	0	123374	غير عراقيين		
0	0	0	عراقيون	أخرى	
0	0	0	غير عراقيين		
8282731	30844	8251887		المجموع	

جدول (15) قيمة الأجور والمزايا النقدية حسب النوع الاجتماعي والنشاط الاقتصادي والمحافظه (القيمة الف دينار)

الأجور والمزايا النقدية			الجنسية	أصناف العاملين	المحافظة
مجموع	اناث	ذكور			
62400	0	62400	عراقيون	أصحاب المنشأة	أربيل
0	0	0	غير عراقيين		
192400	0	192400	عراقيون	الادارة	
306800	0	306800	غير عراقيين		
150800	0	150800	عراقيون	الحسابات	
67600	0	67600	غير عراقيين		
12679160	0	12679160	عراقيون	الخدمات	
7230600	104000	7126600	غير عراقيين		
52000	0	52000	عراقيون	أخرى	
0	0	0	غير عراقيين		
20741760	104000	20637760		المجموع	
653275	0	653275	عراقيون	أصحاب المنشأة	ديالى
0	0	0	غير عراقيين		
60071	0	60071	عراقيون	الادارة	
0	0	0	غير عراقيين		
60071	0	60071	عراقيون	الحسابات	
45053	0	45053	غير عراقيين		
4088602	0	4088602	عراقيون	الخدمات	
0	0	0	غير عراقيين		
0	0	0	عراقيون	أخرى	
0	0	0	غير عراقيين		
4907073	0	4907073		المجموع	
0	0	0	عراقيون	أصحاب المنشأة	الأنبار
0	0	0	غير عراقيين		
152443	0	152443	عراقيون	الادارة	
0	0	0	غير عراقيين		
221289	0	221289	عراقيون	الحسابات	
0	0	0	غير عراقيين		
5909227	0	5909227	عراقيون	الخدمات	
0	0	0	غير عراقيين		
19670	0	19670	عراقيون	أخرى	
0	0	0	غير عراقيين		
6302629	0	6302629		المجموع	
153632	0	153632	عراقيون	أصحاب المنشأة	بغداد
0	0	0	غير عراقيين		
2227664	0	2227664	عراقيون	الادارة	
288060	0	288060	غير عراقيين		
2976620	0	2976620	عراقيون	الحسابات	
0	0	0	غير عراقيين		
71210352	1459504	69750848	عراقيون	الخدمات	
1872390	0	1872390	غير عراقيين		
14844692	0	14844692	عراقيون	أخرى	
153632	0	153632	غير عراقيين		
93727042	1459504	92267538		المجموع	

جدول (15) قيمة الأجور والمزايا النقدية حسب النوع الاجتماعي والنشاط الاقتصادي والمحافظة (القيمة الف دينار)

الأجور والمزايا النقدية			الجنسية	أصناف العاملين	المحافظة	
مجموع	اناث	ذكور				
363163	0	363163	عراقيون	أصحاب المنشأة	بابل	
0	0	0	غير عراقيين			
118515	0	118515	عراقيون			الادارة
0	0	0	غير عراقيين			
0	0	0	عراقيون			الحسابات
0	0	0	غير عراقيين			
10157569	0	10157569	عراقيون			الخدمات
0	0	0	غير عراقيين			
0	0	0	عراقيون			أخرى
0	0	0	غير عراقيين			
10639248	0	10639248	المجموع			
9574781	0	9574781	عراقيون	أصحاب المنشأة	كربلاء	
0	0	0	غير عراقيين			
0	0	0	عراقيون			الادارة
0	0	0	غير عراقيين			
0	0	0	عراقيون			الحسابات
0	0	0	غير عراقيين			
1203345	0	1203345	عراقيون			الخدمات
0	0	0	غير عراقيين			
0	0	0	عراقيون			أخرى
0	0	0	غير عراقيين			
10778126	0	10778126	المجموع			
42800	0	42800	عراقيون	أصحاب المنشأة	واسط	
32100	0	32100	غير عراقيين			
98975	0	98975	عراقيون			الادارة
0	0	0	غير عراقيين			
32100	0	32100	عراقيون			الحسابات
0	0	0	غير عراقيين			
3484455	0	3484455	عراقيون			الخدمات
24075	0	24075	غير عراقيين			
0	0	0	عراقيون			أخرى
0	0	0	غير عراقيين			
3714505	0	3714505	المجموع			
553016	0	553016	عراقيون	أصحاب المنشأة	صلاح الدين	
0	0	0	غير عراقيين			
108861	0	108861	عراقيون			الادارة
0	0	0	غير عراقيين			
130634	0	130634	عراقيون			الحسابات
0	0	0	غير عراقيين			
5931639	0	5931639	عراقيون			الخدمات
522535	0	522535	غير عراقيين			
0	0	0	عراقيون			أخرى
0	0	0	غير عراقيين			
7246685	0	7246685	المجموع			

جدول (15) قيمة الأجور والمزايا النقدية حسب النوع الاجتماعي والنشاط الاقتصادي والمحافظه (القيمة الف دينار)

الأجور والمزايا النقدية			الجنسية	أصناف العاملين	المحافظة	
مجموع	اناث	ذكور				
976063	0	976063	عراقيون	أصحاب المنشأة	النجف	
0	0	0	غير عراقيين			
0	0	0	عراقيون			الادارة
0	0	0	غير عراقيين			
0	0	0	عراقيون			الحسابات
0	0	0	غير عراقيين			
7661199	0	7661199	عراقيون			الخدمات
0	0	0	غير عراقيين			
143715	0	143715	عراقيون			أخرى
0	0	0	غير عراقيين			
8780977	0	8780977	المجموع			
0	0	0	عراقيون	أصحاب المنشأة	القادسية	
0	0	0	غير عراقيين			
92768	0	92768	عراقيون			الادارة
0	0	0	غير عراقيين			
0	0	0	عراقيون			الحسابات
0	0	0	غير عراقيين			
5108055	0	5108055	عراقيون			الخدمات
0	0	0	غير عراقيين			
0	0	0	عراقيون			أخرى
0	0	0	غير عراقيين			
5200824	0	5200824	المجموع			
1058317	0	1058317	عراقيون	أصحاب المنشأة	المتنى	
0	0	0	غير عراقيين			
0	0	0	عراقيون			الادارة
0	0	0	غير عراقيين			
0	0	0	عراقيون			الحسابات
31188	0	31188	غير عراقيين			
2162376	0	2162376	عراقيون			الخدمات
84832	0	84832	غير عراقيين			
0	0	0	عراقيون			أخرى
0	0	0	غير عراقيين			
3336713	0	3336713	المجموع			
0	0	0	عراقيون	أصحاب المنشأة	ذي قار	
0	0	0	غير عراقيين			
0	0	0	عراقيون			الادارة
36861	0	36861	غير عراقيين			
302263	0	302263	عراقيون			الحسابات
36861	0	36861	غير عراقيين			
5844741	0	5844741	عراقيون			الخدمات
0	0	0	غير عراقيين			
228541	0	228541	عراقيون			أخرى
0	0	0	غير عراقيين			
6449268	0	6449268	المجموع			

جدول (15) قيمة الأجور والمزايا النقدية حسب النوع الاجتماعي والنشاط الاقتصادي والمحافظة (القيمة الف دينار)

الأجور والمزايا النقدية			الجنسية	أصناف العاملين	المحافظة
مجموع	اناث	ذكور			
0	0	0	عراقيون	أصحاب المنشأة	ميسان
0	0	0	غير عراقيين		
24000	0	24000	عراقيون	الادارة	
0	0	0	غير عراقيين		
24000	0	24000	عراقيون	الحسابات	
0	0	0	غير عراقيين		
3772800	0	3772800	عراقيون	الخدمات	
0	0	0	غير عراقيين		
0	0	0	عراقيون	أخرى	
0	0	0	غير عراقيين		
3820800	0	3820800	المجموع		
0	0	0	عراقيون	أصحاب المنشأة	البصرة
0	0	0	غير عراقيين		
78861	0	78861	عراقيون	الادارة	
0	0	0	غير عراقيين		
87624	0	87624	عراقيون	الحسابات	
0	0	0	غير عراقيين		
27070485	52574	27017911	عراقيون	الخدمات	
0	0	0	غير عراقيين		
639653	0	639653	عراقيون	أخرى	
0	0	0	غير عراقيين		
27876624	52574	27824050	المجموع		
20172556	39190	20133366	عراقيون	أصحاب المنشأة	العراق
32100	0	32100	غير عراقيين		
8711676	34836	8676840	عراقيون	الادارة	
720955	0	720955	غير عراقيين		
9558477	0	9558477	عراقيون	الحسابات	
602634	0	602634	غير عراقيين		
311233878	3699934	307533944	عراقيون	الخدمات	
56825439	1454178	55371260	غير عراقيين		
17053420	0	17053420	عراقيون	أخرى	
153632	0	153632	غير عراقيين		
425064766	5228138	419836627	المجموع		
225076618	1542922	223533696	مجموع المحافظات عدا الاقليم		
199914122	3410886	196503236	مجموع اقليم كردستان		

جدول (16) قيمة المزايا العينية حسب النشاط الاقتصادي والمحافظة (القيمة الف دينار)

المحافظة	رمز النشاط	نوع النشاط	طعام	سكن	ملابس	نقل	اخرى	المجموع
دهوك	5610	أنشطة المطاعم وخدمات الطعام المتنقل	6540497	139455	129212	378970	0	7188133
	5621	توريد الاغذية للمناسبات	0	0	0	0	0	0
	5629	أنشطة خدمات الطعام الأخرى	0	0	0	0	0	0
	5630	أنشطة تقديم المشروبات	652915	35455	0	96121	0	784491
		المجموع	7193412	174909	129212	475091	0	7972624
نينوى	5610	أنشطة المطاعم وخدمات الطعام المتنقل	4539217	0	31728	227645	0	4798590
	5621	توريد الاغذية للمناسبات	343054	0	0	0	0	343054
	5629	أنشطة خدمات الطعام الأخرى	34702	0	0	0	0	34702
	5630	أنشطة تقديم المشروبات	1311140	0	0	19830	0	1330970
		المجموع	6228113	0	31728	247475	0	6507315
السليمانية	5610	أنشطة المطاعم وخدمات الطعام المتنقل	24363966	6553990	28129	393802	84386	31424273
	5621	توريد الاغذية للمناسبات	0	0	0	0	0	0
	5629	أنشطة خدمات الطعام الأخرى	0	0	0	0	0	0
	5630	أنشطة تقديم المشروبات	1687723	618832	11251	0	0	2317806
		المجموع	26051689	7172822	39380	393802	84386	33742079
كركوك	5610	أنشطة المطاعم وخدمات الطعام المتنقل	1345705	26988	32000	41639	0	1446332
	5621	توريد الاغذية للمناسبات	0	0	0	0	0	0
	5629	أنشطة خدمات الطعام الأخرى	19277	0	0	0	0	19277
	5630	أنشطة تقديم المشروبات	50275	0	2313	0	0	52588
		المجموع	1415257	26988	34313	41639	0	1518197
اربيل	5610	أنشطة المطاعم وخدمات الطعام المتنقل	5756400	704600	218920	15600	11440	6706960
	5621	توريد الاغذية للمناسبات	0	0	0	0	0	0
	5629	أنشطة خدمات الطعام الأخرى	0	0	0	0	0	0
	5630	أنشطة تقديم المشروبات	179400	39000	7800	0	0	226200
		المجموع	5935800	743600	226720	15600	11440	6933160
ديالى	5610	أنشطة المطاعم وخدمات الطعام المتنقل	620987	0	0	0	0	620987
	5621	توريد الاغذية للمناسبات	51811	0	0	0	0	51811
	5629	أنشطة خدمات الطعام الأخرى	115637	0	0	0	0	115637
	5630	أنشطة تقديم المشروبات	46555	0	0	0	0	46555
		المجموع	834991	0	0	0	0	834991
الأنبار	5610	أنشطة المطاعم وخدمات الطعام المتنقل	1600950	22948	61961	41963	4918	1732739
	5621	توريد الاغذية للمناسبات	0	0	0	0	0	0
	5629	أنشطة خدمات الطعام الأخرى	0	0	0	0	0	0
	5630	أنشطة تقديم المشروبات	9835	0	0	2623	0	12458
		المجموع	1610785	22948	61961	44586	4918	1745197
بغداد	5610	أنشطة المطاعم وخدمات الطعام المتنقل	16709400	768160	633732	0	1152240	19263532
	5621	توريد الاغذية للمناسبات	844976	0	0	0	0	844976
	5629	أنشطة خدمات الطعام الأخرى	0	0	0	0	0	0
	5630	أنشطة تقديم المشروبات	4434204	0	11522	0	0	4445726
		المجموع	21988580	768160	645254	0	1152240	24554234
بابل	5610	أنشطة المطاعم وخدمات الطعام المتنقل	1655822	0	0	5079	33861	1694762
	5621	توريد الاغذية للمناسبات	0	0	0	0	0	0
	5629	أنشطة خدمات الطعام الأخرى	0	0	0	0	0	0
	5630	أنشطة تقديم المشروبات	311525	0	0	0	0	311525
		المجموع	1967347	0	0	5079	33861	2006287
كربلاء	5610	أنشطة المطاعم وخدمات الطعام المتنقل	351399	0	0	0	0	351399
	5621	توريد الاغذية للمناسبات	16949	0	0	0	0	16949
	5629	أنشطة خدمات الطعام الأخرى	350269	0	0	0	0	350269
	5630	أنشطة تقديم المشروبات	199992	0	0	0	0	199992
		المجموع	918610	0	0	0	0	918610
واسط	5610	أنشطة المطاعم وخدمات الطعام المتنقل	537407	0	18725	37717	0	593850
	5621	توريد الاغذية للمناسبات	4012	0	0	0	0	4012
	5629	أنشطة خدمات الطعام الأخرى	0	0	0	0	0	0
	5630	أنشطة تقديم المشروبات	206510	0	13375	11235	2675	233795
		المجموع	747930	0	32100	48952	2675	831657

جدول (16) قيمة المزايا العينية حسب النشاط الاقتصادي والمحافظه (القيمة الف دينار)

المجموع	اخرى	نقل	ملابس	سكن	طعام	نوع النشاط	رمز النشاط	المحافظة
1361203	0	4354	33965	25256	1297628	أنشطة المطاعم وخدمات الطعام المتنقل	5610	صلاح الدين
12192	0	0	0	0	12192	توريد الاغذية للمناسبات	5621	
188983	0	0	4354	0	184629	أنشطة خدمات الطعام الأخرى	5629	
981059	0	487699	2177	65317	425866	أنشطة تقديم المشروبات	5630	
2543437	0	492053	40496	90573	1920315	المجموع		
2854536	0	17964	459289	0	2377283	أنشطة المطاعم وخدمات الطعام المتنقل	5610	النجف
0	0	0	0	0	0	توريد الاغذية للمناسبات	5621	
0	0	0	0	0	0	أنشطة خدمات الطعام الأخرى	5629	
717377	0	0	83834	11976	621567	أنشطة تقديم المشروبات	5630	
3571913	0	17964	543122	11976	2998850	المجموع		
1430951	0	10436	0	0	1420515	أنشطة المطاعم وخدمات الطعام المتنقل	5610	القادسية
0	0	0	0	0	0	توريد الاغذية للمناسبات	5621	
8697	0	0	0	0	8697	أنشطة خدمات الطعام الأخرى	5629	
133934	0	0	0	0	133934	أنشطة تقديم المشروبات	5630	
1573583	0	10436	0	0	1563146	المجموع		
809685	0	0	15844	6238	787604	أنشطة المطاعم وخدمات الطعام المتنقل	5610	المتشي
0	0	0	0	0	0	توريد الاغذية للمناسبات	5621	
6238	0	0	0	0	6238	أنشطة خدمات الطعام الأخرى	5629	
150535	0	3743	208	0	146584	أنشطة تقديم المشروبات	5630	
966457	0	3743	16051	6238	940426	المجموع		
819797	0	0	0	0	819797	أنشطة المطاعم وخدمات الطعام المتنقل	5610	ذي قار
0	0	0	0	0	0	توريد الاغذية للمناسبات	5621	
47920	0	0	0	0	47920	أنشطة خدمات الطعام الأخرى	5629	
260979	0	0	0	0	260979	أنشطة تقديم المشروبات	5630	
1128696	0	0	0	0	1128696	المجموع		
882000	20160	19200	40800	0	801840	أنشطة المطاعم وخدمات الطعام المتنقل	5610	ميسان
0	0	0	0	0	0	توريد الاغذية للمناسبات	5621	
0	0	0	0	0	0	أنشطة خدمات الطعام الأخرى	5629	
60240	0	0	3600	0	56640	أنشطة تقديم المشروبات	5630	
942240	20160	19200	44400	0	858480	المجموع		
5440209	0	0	0	788614	4651595	أنشطة المطاعم وخدمات الطعام المتنقل	5610	البصرة
49946	0	0	0	0	49946	توريد الاغذية للمناسبات	5621	
36802	0	0	0	0	36802	أنشطة خدمات الطعام الأخرى	5629	
460025	0	0	0	0	460025	أنشطة تقديم المشروبات	5630	
5986981	0	0	0	788614	5198367	المجموع		
89419940	1307005	1194370	1704303	9036249	76178012	أنشطة المطاعم وخدمات الطعام المتنقل	5610	العراق
1322940	0	0	0	0	1322940	توريد الاغذية للمناسبات	5621	
808526	0	0	4354	0	804171	أنشطة خدمات الطعام الأخرى	5629	
12726254	2675	621250	136081	770579	11195668	أنشطة تقديم المشروبات	5630	
104277659	1309680	1815621	1844739	9806828	89500792	المجموع		
55629796	1213854	931128	1449427	1715497	50319891	مجموع المحافظات عدا الاقليم		
48647863	95826	884493	395312	8091331	39180901	مجموع اقليم كردستان		

جدول (17) قيمة مساهمة المنشأة لصالح العاملين حسب النشاط الاقتصادي والمحافظه (القيمة الف دينار)

المجموع	أخرى تذكر	تأمين على الحياة	تأمين صحي	ضمان اجتماعي	نوع النشاط	رمز النشاط	المحافظة
589333	0	0	0	589333	أنشطة المطاعم وخدمات الطعام المتنقل	5610	دهوك
0	0	0	0	0	توريد الاغذية للمناسبات	5621	
0	0	0	0	0	أنشطة خدمات الطعام الأخرى	5629	
38055	0	0	0	38055	أنشطة تقديم المشروبات	5630	
627388	0	0	0	627388	المجموع		
111443	0	0	0	111443	أنشطة المطاعم وخدمات الطعام المتنقل	5610	نينوى
17450	0	0	0	17450	توريد الاغذية للمناسبات	5621	
0	0	0	0	0	أنشطة خدمات الطعام الأخرى	5629	
60481	0	0	0	60481	أنشطة تقديم المشروبات	5630	
189374	0	0	0	189374	المجموع		
3693300	0	0	0	3693300	أنشطة المطاعم وخدمات الطعام المتنقل	5610	السليمانية
0	0	0	0	0	توريد الاغذية للمناسبات	5621	
0	0	0	0	0	أنشطة خدمات الطعام الأخرى	5629	
646960	0	0	0	646960	أنشطة تقديم المشروبات	5630	
4340260	0	0	0	4340260	المجموع		
40020	0	0	0	40020	أنشطة المطاعم وخدمات الطعام المتنقل	5610	كركوك
0	0	0	0	0	توريد الاغذية للمناسبات	5621	
0	0	0	0	0	أنشطة خدمات الطعام الأخرى	5629	
4627	0	0	0	4627	أنشطة تقديم المشروبات	5630	
44646	0	0	0	44646	المجموع		
568984	5200	0	0	563784	أنشطة المطاعم وخدمات الطعام المتنقل	5610	أربيل
0	0	0	0	0	توريد الاغذية للمناسبات	5621	
0	0	0	0	0	أنشطة خدمات الطعام الأخرى	5629	
23400	0	0	0	23400	أنشطة تقديم المشروبات	5630	
592384	5200	0	0	587184	المجموع		

جدول (17) قيمة مساهمة المنشأة لصالح العاملين حسب النشاط الاقتصادي والمحافظه (القيمة الف دينار)

المحافظة	رمز النشاط	نوع النشاط	ضمان اجتماعي	تأمين صحي	تأمين على الحياة	أخرى تذكر	المجموع
ديالى	5610	أنشطة المطاعم وخدمات الطعام المتنقل	1501782	0	0	0	1501782
	5621	توريد الاغذية للمناسبات	0	0	0	0	0
	5629	أنشطة خدمات الطعام الأخرى	15018	0	0	0	15018
	5630	أنشطة تقديم المشروبات	0	0	0	0	0
		المجموع		1516800	0	0	0
الأنبار	5610	أنشطة المطاعم وخدمات الطعام المتنقل	45241	253416	0	0	298658
	5621	توريد الاغذية للمناسبات	0	0	0	0	0
	5629	أنشطة خدمات الطعام الأخرى	0	0	0	0	0
	5630	أنشطة تقديم المشروبات	0	39340	0	0	39340
		المجموع		45241	292757	0	0
بغداد	5610	أنشطة المطاعم وخدمات الطعام المتنقل	1414951	576120	0	0	1991071
	5621	توريد الاغذية للمناسبات	0	0	0	0	0
	5629	أنشطة خدمات الطعام الأخرى	0	0	0	0	0
	5630	أنشطة تقديم المشروبات	0	0	0	0	0
		المجموع		1414951	576120	0	0
بابل	5610	أنشطة المطاعم وخدمات الطعام المتنقل	25396	25396	0	0	50792
	5621	توريد الاغذية للمناسبات	0	0	0	0	0
	5629	أنشطة خدمات الطعام الأخرى	0	0	0	0	0
	5630	أنشطة تقديم المشروبات	0	0	0	0	0
		المجموع		25396	25396	0	0
كربلاء	5610	أنشطة المطاعم وخدمات الطعام المتنقل	0	0	0	0	0
	5621	توريد الاغذية للمناسبات	0	0	0	0	0
	5629	أنشطة خدمات الطعام الأخرى	0	0	0	0	0
	5630	أنشطة تقديم المشروبات	0	0	0	0	0
		المجموع		0	0	0	0

جدول (17) قيمة مساهمة المنشأة لصالح العاملين حسب النشاط الاقتصادي والمحافظه (القيمة الف دينار)

المحافظة	رمز النشاط	نوع النشاط	ضمان اجتماعي	تأمين صحي	تأمين على الحياة	أخرى تذكر	المجموع
واسط	5610	أنشطة المطاعم وخدمات الطعام المتنقل	317790	1337	0	0	319127
	5621	توريد الاغذية للمناسبات	0	0	0	0	0
	5629	أنشطة خدمات الطعام الأخرى	0	0	0	0	0
	5630	أنشطة تقديم المشروبات	53500	0	0	0	53500
		المجموع	371290	1337	0	0	372627
صلاح الدين	5610	أنشطة المطاعم وخدمات الطعام المتنقل	13934	0	0	0	13934
	5621	توريد الاغذية للمناسبات	0	0	0	0	0
	5629	أنشطة خدمات الطعام الأخرى	0	0	0	0	0
	5630	أنشطة تقديم المشروبات	31352	17418	0	45722	94492
		المجموع	45286	17418	0	45722	108426
النجف	5610	أنشطة المطاعم وخدمات الطعام المتنقل	0	0	0	0	0
	5621	توريد الاغذية للمناسبات	0	0	0	0	0
	5629	أنشطة خدمات الطعام الأخرى	0	0	0	0	0
	5630	أنشطة تقديم المشروبات	0	0	0	0	0
		المجموع	0	0	0	0	0
القادسية	5610	أنشطة المطاعم وخدمات الطعام المتنقل	40238	0	0	0	40238
	5621	توريد الاغذية للمناسبات	0	0	0	0	0
	5629	أنشطة خدمات الطعام الأخرى	0	0	0	0	0
	5630	أنشطة تقديم المشروبات	0	0	0	0	0
		المجموع	40238	0	0	0	40238
المتنى	5610	أنشطة المطاعم وخدمات الطعام المتنقل	0	0	0	0	0
	5621	توريد الاغذية للمناسبات	0	0	0	0	0
	5629	أنشطة خدمات الطعام الأخرى	0	0	0	0	0
	5630	أنشطة تقديم المشروبات	0	0	0	0	0
		المجموع	0	0	0	0	0

جدول (17) قيمة مساهمة المنشأة لصالح العاملين حسب النشاط الاقتصادي والمحافظه (القيمة الف دينار)

المحافظة	رمز النشاط	نوع النشاط	ضمان اجتماعي	تأمين صحي	تأمين على الحياة	أخرى تذكر	المجموع
ذي قار	5610	أنشطة المطاعم وخدمات الطعام المتنقل	0	0	0	0	0
	5621	توريد الاغذية للمناسبات	0	0	0	0	0
	5629	أنشطة خدمات الطعام الأخرى	0	0	0	0	0
	5630	أنشطة تقديم المشروبات	0	0	0	0	0
		المجموع	0	0	0	0	0
ميسان	5610	أنشطة المطاعم وخدمات الطعام المتنقل	4800	0	0	0	4800
	5621	توريد الاغذية للمناسبات	0	0	0	0	0
	5629	أنشطة خدمات الطعام الأخرى	0	0	0	0	0
	5630	أنشطة تقديم المشروبات	0	0	0	0	0
		المجموع	4800	0	0	0	4800
البصرة	5610	أنشطة المطاعم وخدمات الطعام المتنقل	61337	0	0	0	61337
	5621	توريد الاغذية للمناسبات	0	0	0	0	0
	5629	أنشطة خدمات الطعام الأخرى	0	0	0	0	0
	5630	أنشطة تقديم المشروبات	0	0	0	0	0
		المجموع	61337	0	0	0	61337
العراق	5610	أنشطة المطاعم وخدمات الطعام المتنقل	8423349	856270	0	5200	9284819
	5621	توريد الاغذية للمناسبات	17450	0	0	0	17450
	5629	أنشطة خدمات الطعام الأخرى	15018	0	0	0	15018
	5630	أنشطة تقديم المشروبات	858374	56758	0	45722	960854
		المجموع	9314191	913028	0	50922	10278141
		مجموع المحافظات عدا الاقليم	3759359	913028	0	45722	4718109
		مجموع اقليم كردستان	5554832	0	0	5200	5560032

جدول (18) اجمالي القيمة المضافة وفائض العمليات الاجمالي حسب المحافظات (القيمة الف دينار)

المحافظة	اجمالي الإيرادات	قيمة المستلزمات السلعية والخدمية	القيمة المضافة الاجمالية بسعر المنتج	تعويضات العاملين	فائض العمليات الاجمالي
دهوك	270296000	121670782	148625218	42887000	105738218
نينوى	175998132	110146663	65851469	30710063	35141406
السليمانية	948055764	479282326	468773439	182967713	285805725
كركوك	75661577	33467735	42193842	9845574	32348268
أربيل	195512200	96025384	99486816	28267304	71219512
ديالى	58040127	33932468	24107659	7258864	16848795
الأنبار	77480798	59055419	18425379	8385824	10039555
بغداد	1432074159	672532146	759542013	120272348	639269665
بابل	147095216	82570821	64524395	12696327	51828068
كربلاء	120732181	68429177	52303004	11696735	40606269
واسط	44312766	23428666	20884099	4918790	15965309
صلاح الدين	62035314	50481289	11554025	9898548	1655477
النجف	123389021	76673071	46715950	12352890	34363059
القادسية	82374555	49101342	33273212	6814645	26458568
المنشى	30850871	18050436	12800436	4303170	8497265
ذي قار	66327346	38370344	27957002	7577964	20379038
ميسان	46392000	30495216	15896784	4767840	11128944
البصرة	198123110	104944176	93178934	33924942	59253992
المجموع	4154751136	2148657461	2006093675	539546540	1466547135
مجموع المحافظات عدا الاقليم	2740887171	1451678969	1289208202	285424523	1003783679
مجموع اقليم كردستان	1413863964	696978492	716885473	254122017	462763455

جدول (19) كمية وقيمة المستلزمات السلعية المستهلكة من المواد الغذائية والمشروبات للمنشآت خلال السنة (القيمة الف دينار)

معدل الاستهلاك	كمية	وحدة القياس	معدل الاستهلاك	القيمة	المواد
1125	26685458	كغم	775	18383842	طحين
1050	24897182	كغم	2031	48163504	رّز
3069	72791232	كغم	31049	736411153	اللحوم الحمراء
2814	66745129	كغم	11037	261779118	لحوم الدجاج
67	1583672	كغم	307	7292560	الاسماك البحرية
76	1813151	كغم	492	11674280	الاسماك النهرية
211	5008569	طبقة	988	23428896	البيض
935	22176880	كغم	2002	47489258	الدهون والزيوت النباتية
657	15586117	كغم	2276	53992116	منتجات الالبان
2538	60190932	كغم	1956	46387387	طماطة
869	20601706	كغم	860	20405222	بطاطا
1224	29040215	كغم	997	23638626	بصل
33	790783		1371	32506343	خضروات اخرى
270	6398191	كغم	693	16425345	فاصوليا
94	2219226	كغم	174	4127664	عدس
152	3601514	كغم	121	2872536	باقلاء
11	255464	كغم	1147	27205069	بقوليات اخرى
1339	31753112	كغم	1804	42780278	فواكه
235	5576469	كغم	677	16056560	حلويات
67189	1593597216	كغم	7870	186666254	الخبز والصمون
2056	48765394	كغم	1619	38388823	السكر
210	4992064	كغم	1075	25488159	الشاي والقهوه
239	5664019	كغم	524	12433180	معجون طماطة
6	140677	كغم	1361	32270026	مواد غذائية اخرى
-			-	1736266199	مواد خام
2207	52336970	صندوق	2919	69242420	مياه معدنية
828	19632587	صندوق	5048	119704184	مشروبات غازية
47	1107364	لتر	424	10065393	مشروبات روحية
0	0		699	16565796	عصائر معلبة
15	356168		766	18160540	السكاير , نرجيلة , معسل
-	-		-	1970004532	المجموع العام

جدول (20) قيمة المستلزمات السلبية للمنشآت حسب النشاط الاقتصادي والمحافظات (القيمة الفى دينار)

المجموع	اخرى	مواد تعبئة وتغليف (بلاستيكية)	مواد تعبئة وتغليف (ورقية / كلوتية)	لوازم عمل تستخدم لمرءى واحدة وسككين ، ملاعق ، الخ	الدوات احتياطية	بيلات عمل	قرطاسية	مواد تنظيف وتعليم	قلم وزيوت ووقود اخرى	غزير سائل	كاز	بنزين	مياه	كهرباء	المواد الخام *	نوع النشاط	رمز النشاط	المحافظات
104289939	719018	529533	566091	2148545	55152	436406	25212	927018	2503800	2774358	1780212	79576	303333	2041945	89399739	انشطة المطاعم وخدمات الطعام المنقل	5610	
0	0	0	0	0	0	0	0	0	0	0	0	0	0	0	0	توريد الاغذية للمناسبات	5621	
0	0	0	0	0	0	0	0	0	0	0	0	0	0	0	0	انشطة خدمات الطعام الاخرى	5629	دهوك
4023539	108412	7091	3939	52000	0	30727	12212	227539	182788	299079	62242	0	34903	242824	2759782	انشطة تقديم المشروبات	5630	
108313479	827430	536624	570030	2200545	55152	467133	37424	1154558	2686888	3073436	1842455	79576	338236	2284770	92159521	المجموع		
57903724	6940	194728	121358	630386	64447	68214	22804	445177	1098169	2800946	670641	74361	131471	1008142	50565941	انشطة المطاعم وخدمات الطعام المنقل	5610	
28923208	0	0	1983	14872	0	0	0	59291	226059	122746	127902	0	6544	228042	28135771	توريد الاغذية للمناسبات	5621	
3760901	0	0	15864	4957	0	1983	0	45608	29745	32719	0	19830	991	27563	3581641	انشطة خدمات الطعام الاخرى	5629	بنوى
12249997	0	58299	9915	72378	0	13881	0	201073	371212	968284	14872	21813	74560	778118	966592	انشطة تقديم المشروبات	5630	
102837831	6940	253027	149119	722594	64447	84078	22804	751149	1725184	3924695	813414	116004	213566	2041865	91948945	المجموع		
389997290	123766	542894	754412	2290802	596329	1704600	56257	4894396	4893833	1269551	578326	129392	1808114	6838090	352086536	انشطة المطاعم وخدمات الطعام المنقل	5610	
0	0	0	0	0	0	0	0	0	0	0	0	0	0	0	0	توريد الاغذية للمناسبات	5621	
0	0	0	0	0	0	0	0	0	0	0	0	0	0	0	0	انشطة خدمات الطعام الاخرى	5629	السليمانية
35963122	0	11251	157521	222217	0	126579	0	745411	571013	2102340	224467	0	295351	756662	30750309	انشطة تقديم المشروبات	5630	
425960412	123766	554136	911933	2513019	596329	1831179	56257	5639807	5464846	14801891	802793	129392	2103485	7594752	382336845	المجموع		
27960154	23133	208657	193929	166015	0	80347	8482	172647	593353	1155940	64000	28685	113504	281833	24869629	انشطة المطاعم وخدمات الطعام المنقل	5610	
0	0	0	0	0	0	0	0	0	0	0	0	0	0	0	0	توريد الاغذية للمناسبات	5621	
215597	0	1542	0	1157	0	0	0	1542	0	4164	0	0	1157	2313	203722	انشطة خدمات الطعام الاخرى	5629	كركوك
1747288	0	14265	11566	22747	0	1157	771	15422	36550	49504	2313	0	9870	24906	1558217	انشطة تقديم المشروبات	5630	
29923038	23133	224464	205495	189919	0	81504	9253	189611	629903	1209607	66314	28685	124531	309053	26631567	المجموع		

جدول (20) قيمة المستلزمات السالمة للمنشآت حسب النشاط الاقتصادي والمحافظات (القيمة الف دينار)

المجموع	اخرى	مواد تعبئة وتغليف (بلاستيكية)	مواد تعبئة وتغليف (ورقية / كرتونية)	لوازم عمل تستخدم لمرء واحدة , سكانين , ملائق , الخ	ادوات احتياطية	بيلات عمل	قرطاسية	مواد تنظيف وتعتيم	فحم وزيوت ووقود اخرى	غفر سائل	كاز	بنزين	مياه	كهرباء	المواد الخام *	نوع النشاط	رسم النشاط	المحافظات
84561204	633360	395980	294060	450840	162240	386100	58500	1003080	1854060	2535364	352560	210340	54080	1126840	75043800	المنطقة المطاعم وخدمات الطعام المتقل	5610	
0	0	0	0	0	0	0	0	0	0	0	0	0	0	0	0	توريد الاغذية المتناسبات	5621	
0	0	0	0	0	0	0	0	0	0	0	0	0	0	0	0	انشطة خدمات الطعام الاخرى	5629	أربيل
884520	4160	15600	15600	3640	28080	16120	3900	47840	226200	80080	10400	1580	4420	42640	384280	انشطة تقديم المشروبات	5630	
85445724	637520	411580	309660	454480	190320	402220	62400	1050920	2080280	2615444	362960	211900	58500	1169480	75428080	المجموع		
18350276	15018	141468	75389	18021	0	2253	150	137263	219110	578486	10512	31838	16670	209649	16894449	المنطقة المطاعم وخدمات الطعام المتقل	5610	
3130014	0	22076	3004	3754	0	0	0	6758	27032	133208	0	4505	4505	33039	2892132	توريد الاغذية المتناسبات	5621	
5196317	1502	48057	11263	3004	0	0	0	19223	122696	105125	40548	0	5256	48057	4791586	انشطة خدمات الطعام الاخرى	5629	ديالى
4415990	0	10512	3754	8260	0	0	0	21776	25530	195832	42050	4505	17270	98817	3987682	انشطة تقديم المشروبات	5630	
31092598	16520	222114	93411	33039	0	2253	150	185020	394368	1012652	93110	40848	43702	389562	28565849	المجموع		
50751489	3934	177359	182276	108120	93236	118217	4393	123004	761299	1040745	1169715	82287	58355	563286	46265263	المنطقة المطاعم وخدمات الطعام المتقل	5610	
0	0	0	0	0	0	0	0	0	0	0	0	0	0	0	0	توريد الاغذية المتناسبات	5621	
0	0	0	0	0	0	0	0	0	0	0	0	0	0	0	0	انشطة خدمات الطعام الاخرى	5629	الانبار
1119885	3934	8065	17834	3868	328	9835	0	10819	23604	80320	125889	0	10425	90089	734875	انشطة تقديم المشروبات	5630	
51871373	7868	185424	200111	111988	93564	128052	4393	133822	784903	1121065	1295604	82287	68780	655375	47000138	المجموع		
501889627	34567	1949974	1498680	1153008	1353882	844976	53771	2478468	4118106	12118492	120985	602237	1299727	4930435	469332317	المنطقة المطاعم وخدمات الطعام المتقل	5610	
55584058	0	355274	282299	318786	0	38408	13443	161314	1113832	1686111	19204	15363	55692	232368	51291964	توريد الاغذية المتناسبات	5621	
1147631	0	5761	0	0	0	0	0	15363	0	96020	0	0	5761	21124	1003601	انشطة خدمات الطعام الاخرى	5629	بغداد
70459860	506217	284219	430170	339911	36872	28806	24965	635268	810409	2274522	0	192040	241586	892602	63762273	انشطة تقديم المشروبات	5630	
629081175	540785	2595229	2211149	1811705	1390754	912190	92179	3290413	6042347	16175145	140189	809641	1602766	6076530	585390155	المجموع		

جدول (20) قيمة المستلزمات السلعية للمنشآت حسب النشاط الاقتصادي والمحافظات (القيمة الف دينار)

المجموع	اخرى	مواد تعبئة وتغليف (بلاستيكية)	مواد تعبئة وتغليف (ورقية / كارتونية)	توزيع مستلزمات مطبخية ، الخ	الزوار عمل تستخدم أسرة واحدة ، مساكن ، الخ	الزوار عمل تستخدم أسرة واحدة ، مساكن ، الخ	بيلات عمل	قرطاسية	مواد تنظيف وتعقيم	فحم وزيت ووقود اخرى	غاز سائل	كاز	بنزين	مياه	كهرباء	المواد الخام *	نوع النشاط	رمز النشاط	المحافظات		
69096359	13545	282743	116515	76188	148990	99552	3386	344540	832990	1320086	45713	393977	96505	505381	64814249	أنشطة المطاعم وخدمات المطاعم المتقل	5610				
0	0	0	0	0	0	0	0	0	0	0	0	0	0	0	0	0	توريد الاغذية للمنشآت	5621			
0	0	0	0	0	0	0	0	0	0	0	0	0	0	0	0	0	أنشطة خدمات المطاعم الاخرى	5629		بابل	
6001931	0	7280	5079	23703	33015	4233	339	51300	259040	238723	33015	113436	29967	172185	5030617	أنشطة تقديم المشروبات	5630				
75098290	13545	290023	123594	99891	182005	103785	3725	395840	1092030	1558809	78728	507413	126472	677566	69844865	المجموع					
45510265	1130	101126	19208	145305	565	339	11638	271515	1882980	1365711	29377	721442	102482	362246	40495200	أنشطة المطاعم وخدمات المطاعم المتقل	5610				
3058303	0	10734	12429	1130	0	0	2486	4859	0	64969	2260	0	10734	19999	2928703	توريد الاغذية للمنشآت	5621				
5502392	452	10169	18756	22598	3955	6214	4520	21468	132850	147452	0	44066	226	6927	5083538	أنشطة خدمات المطاعم الاخرى	5629			كربلاء	
3787428	0	2825	9152	28022	0	0	3616	35253	618056	272871	7909	92652	42371	74234	2600467	أنشطة تقديم المشروبات	5630				
57858388	1582	124854	59546	197055	4520	6553	22259	333095	2633686	1851004	39547	858160	155813	462807	51107908	المجموع					
168823717	802	123585	95765	198485	107000	46277	12037	223987	611505	650453	200839	133215	29211	247170	14143474	أنشطة المطاعم وخدمات المطاعم المتقل	5610				
459565	0	0	3210	0	0	0	0	6420	11235	28890	0	0	0	802	409007	توريد الاغذية للمنشآت	5621				
0	0	0	0	0	0	0	0	0	0	0	0	0	0	0	0	0	أنشطة خدمات المطاعم الاخرى	5629			واسط
2802972	0	39590	21400	32100	75435	1337	1337	76237	285690	256693	20865	22470	12305	112617	1844894	أنشطة تقديم المشروبات	5630				
20086254	802	163175	120375	230585	182435	47615	13375	306555	908430	936036	221704	155685	41516	360590	16397375	المجموع					
25331696	6183	225561	92750	140910	35707	18724	8970	178446	516961	962509	336164	78816	14892	194557	22520547	أنشطة المطاعم وخدمات المطاعم المتقل	5610				
1234488	37884	7838	52253	0	3484	0	0	10886	37448	60527	0	2613	0	26998	994558	توريد الاغذية للمنشآت	5621				
4435187	159809	2613	24820	12192	13063	6967	0	13063	64881	227303	0	20466	2613	30917	3856480	أنشطة خدمات المطاعم الاخرى	5629			صلاح الدين	
11992780	68800	185935	192293	69236	441542	133246	5225	87786	237318	192206	410190	33965	6009	67059	9861971	أنشطة تقديم المشروبات	5630				
42994151	272676	421947	362117	222338	493795	158938	14196	290181	866608	1442544	746354	135859	23514	319530	37233555	المجموع					

جدول (20) قيمة المستلزمات السالوية للمنشآت حسب النشاط الاقتصادي والمحافظات (القيمة الف دينار)

المجموع	اخرى	مواد تعبئة وتغليف (بلاستيكية)	مواد تعبئة وتغليف (ورقية / كارتونية) ملاحظة : الخ	توازم عمل تستخدم لمرء واحدة سكانين ملاحظة : الخ	ادوات الخطاطة	بلايات عمل	قرطاسية	مواد تنظيف وتعقيم	فحم وزيوت ورقود اخرى	غاز سائل	كان	بنزين	مياه	كهرباء	المواد الخام *	نوع النشاط	رمز النشاط	المحافظات	
509896532	133176	238686	368632	354377	192817	159883	11617	584440	1949133	1501940	50899	95211	93894	252220	45013408	أنشطة المطاعم وخدمات الطعم المتعلق توريد الاغذية للتغاسبات	5610 5621	النجف	
0	0	0	0	0	0	0	0	0	0	0	0	0	0	0	0	أنشطة خدمات الطعم الاخرى	5629		
3186518	32935	11737	10779	56049	28144	12934	12575	155691	303478	200961	7186	35929	18683	63963	2235485	أنشطة تقديم المشروبات	5630		
54185050	166110	250423	377611	410426	220962	172817	24192	740131	2252611	1702901	58085	131140	112577	316173	47248892	المجموع		الغاصبية	
39959489	19713	165244	217890	35136	84651	37339	11132	139268	998419	1034947	609952	580	168954	510226	35926038	أنشطة المطاعم وخدمات الطعم المتعلق توريد الاغذية للتغاسبات	5610 5621		
673382	0	1160	2899	0	0	580	232	1160	28990	0	0	0	1739	4638	631984	توريد الاغذية للتغاسبات	5629		
450506	0	12176	580	0	11596	4638	1044	13335	28990	56821	0	0	6030	9741	305556	أنشطة خدمات الطعم الاخرى	5630		
2618850	3479	14843	10668	0	20873	9741	9161	18090	24700	488193	0	0	34324	101581	1883197	أنشطة تقديم المشروبات	5630		
43702226	23192	193422	232037	35136	117120	52298	21569	171853	1081099	1579960	609952	580	211048	626186	38746775	المجموع			
15121871	4325	73105	107246	2669	0	14721	1372	140596	330719	379040	23287	15178	14283	108493	13906657	أنشطة المطاعم وخدمات الطعم المتعلق توريد الاغذية للتغاسبات	5610 5621		المش
0	0	0	0	0	0	0	0	0	0	0	0	0	0	0	0	توريد الاغذية للتغاسبات	5629		
98596	0	208	1248	0	0	0	0	1871	4990	6238	0	0	832	1248	81962	أنشطة خدمات الطعم الاخرى	5630		
1566933	125	10188	3493	0	0	0	416	50857	408772	128703	0	0	5073	35055	924250	أنشطة تقديم المشروبات	5630		
16787400	4450	83501	111986	2869	0	14721	1788	193325	744481	513980	23287	15178	20168	144796	14912869	المجموع			
26274796	32585	103507	57356	2212	47920	50869	9584	119726	460472	613226	45413	38483	53080	231342	24409020	أنشطة المطاعم وخدمات الطعم المتعلق توريد الاغذية للتغاسبات	5610 5621	ذي قار	
0	0	0	0	0	0	0	0	0	0	0	0	0	0	0	0	توريد الاغذية للتغاسبات	5629		
1962058	2949	4423	6635	737	0	11796	0	5898	22117	37451	0	0	1474	12533	1856045	أنشطة خدمات الطعم الاخرى	5630		
3324455	0	11058	5161	10321	12533	13270	1032	53818	63107	291500	0	0	35829	179894	2646942	أنشطة تقديم المشروبات	5630		
31561309	35534	118989	69152	13270	60453	75934	10616	179441	545696	942177	45413	38483	90384	423758	28912007	المجموع			

جدول (20) قيمة المستلزمات السالفة للمنشآت حسب النشاط الاقتصادي والمحافظة (القيمة الف دينار)

المجموع	اخرى	مواد تعبئة وإطفاف (بلاستيكية)	مواد تعبئة وإطفاف (ورقية / كاربونية)	لوازم عمل تستخدم لمدة واحدة ، مساكين ، ملاطخ ، الخ	الوات احتياطية	بلاط عمل	قرطسية	مواد تنظيف وتعقيم	فحم وزيوت وقود اخرى	غفر سائل	كاز	بنزين	مياه	كهرباء	المواد الخام *	نوع النشاط	رمز النشاط	المحافظات
2660496	52080	333120	60480	60000	102480	60240	15120	286560	319440	1229520	232800	14400	34800	206448	23593008	أنشطة المطاعم وخدمات الطعام المتعلق توريد الاغذية للتساليات	5610	
0	0	0	0	0	0	0	0	0	0	0	0	0	0	0	0	توريد الاغذية للتساليات	5621	
0	0	0	0	0	0	0	0	0	0	0	0	0	0	0	0	أنشطة خدمات الطعام الأخرى	5629	ميسان
1086760	6720	25920	9600	14400	20400	2400	1440	45600	14880	154560	21600	7200	8016	26208	726816	أنشطة تقديم المشروبات	5630	
27686256	58800	359040	70080	74400	122880	62640	16560	332160	334320	1384080	254400	21600	42816	232656	24319824	المجموع		
84660151	529949	977005	774419	862744	790542	110055	15948	1002065	1355189	3069110	1611401	156321	1018714	962284	71424407	أنشطة المطاعم وخدمات الطعام المتعلق توريد الاغذية للتساليات	5610	
3501446	4732	55203	37678	20153	12618	0	0	36802	49069	113911	0	0	35926	38554	3096799	توريد الاغذية للتساليات	5621	
628788	5958	7010	12267	0	1752	0	0	11216	0	47317	0	0	12793	10515	519959	أنشطة خدمات الطعام الأخرى	5629	البصرة
4319501	46265	106375	7010	3154	77459	10164	0	177000	410079	393956	131436	0	215554	201184	2539862	أنشطة تقديم المشروبات	5630	
93109886	586904	1145593	831374	886051	882371	120220	15948	1227083	1814338	3624294	1742837	156321	1282987	1212538	77581028	المجموع		
1636081077	2353225	6764264	5596656	8843965	3835957	4239114	330375	13472107	25299538	47830423	7932798	2886338	5412049	20580588	1480703681	أنشطة المطاعم وخدمات الطعام المتعلق توريد الاغذية للتساليات	5610	
96564464	42615	452285	395755	358696	16101	38988	16161	287489	1493665	2210362	149365	22481	115140	584441	90380918	توريد الاغذية للتساليات	5621	
23397973	170670	91959	91434	44645	30367	31599	5563	148588	406069	760609	40548	84362	37133	170338	21284089	أنشطة خدمات الطعام الأخرى	5629	المرافق
171551328	781048	825055	924934	962006	774680	414431	76989	2656780	4872425	8668327	1114434	525569	1096519	3960620	143897510	أنشطة تقديم المشروبات	5630	
1927594841	3347557	8133563	7008779	10209313	4657105	4724131	429088	16564964	32071697	59469721	9237145	3518750	6660842	25295987	1736266199	المجموع		
1307875226	1758841	6631223	5217156	5041269	3815305	2023599	273006	8719679	21840003	38978950	6222837	3097883	4160640	14246985	1185841752	مجموع المحافظات عدا الاقليم		
619719615	1588717	1502340	1791623	5168045	841800	2700533	156082	7845285	10231694	20490772	3008208	420868	2500202	11049002	550424447	مجموع إقليم كردستان		

* المواد الخام وقصد بها المستلزمات السالفة المستخدمة من المواد الخام الغذائية

جدول (21) قيمة المستلزمات الخدمية حسب النوع والمحافظه (القيمة الف بيلز)

المجموع	خدمات اخرى	اجور تنظيم وتلقي الحسابات	صناعات وخدمات مصرفية	استشارات تقنية وقانونية	اتصالات عامة	تكاليف نقل وحماية	نشر دعوية واعلان وطني	صيانة موجودات اخرى	صيانة مباني	استحار موجودات ثابتة (عدا المباني)	المستلزمات المالية		نوع النشاط	رمز النشاط	المحافظات	
											المجموع	الاجل التقديري للمنفعة				
10999676	1970	0	0	0	208788	608085	471152	228879	904091	0	8576612	5912006	2664606	5610	أنشطة المطاعم وخدمات الطعام المتنقل	5610
0	0	0	0	0	0	0	0	0	0	0	0	0	0	5621	توريد الاغذية للمناسبات	5621
0	0	0	0	0	0	0	0	0	0	0	0	0	0	5629	انشطة خدمات الطعام الاخرى	5629
2357727	0	0	0	0	9848	39788	0	69333	141030	0	2097727	1951182	146545	5630	انشطة تقديم المشروبات	5630
13357303	1970	0	0	0	218636	647873	471152	298212	1045121	0	10674339	7863188	2811152		المجموع	
4028008	5949	0	0	0	185804	59489	0	46600	530048	0	3200117	2878876	321241	5610	انشطة المطاعم وخدمات الطعام المتنقل	5610
769392	0	0	0	0	37676	69404	0	39659	113029	0	509623	509623	0	5621	توريد الاغذية للمناسبات	5621
193538	0	0	0	0	9915	1983	0	0	0	0	181640	181640	0	5629	انشطة خدمات الطعام الاخرى	5629
2317894	1983	0	0	0	149714	2974	28753	991	210195	4957	1918325	1742833	175493	5630	انشطة تقديم المشروبات	5630
7308832	7932	0	0	0	383110	133850	28753	87251	853772	4957	5809706	5312972	496734		المجموع	
46874812	165959	562574	0	0	1158903	1156090	375800	478188	506317	0	42470981	30201236	12289745	5610	انشطة المطاعم وخدمات الطعام المتنقل	5610
0	0	0	0	0	0	0	0	0	0	0	0	0	0	5621	توريد الاغذية للمناسبات	5621
0	0	0	0	0	0	0	0	0	0	0	0	0	0	5629	انشطة خدمات الطعام الاخرى	5629
6447101	0	0	0	0	236281	11251	0	0	0	0	6199568	6199568	0	5630	انشطة تقديم المشروبات	5630
53321913	165959	562574	0	0	1395184	1167342	375800	478188	506317	0	48670549	36400805	12289745		المجموع	
3305042	0	0	0	0	133986	3855	0	314604	781884	0	2050711	2012157	38554	5610	انشطة المطاعم وخدمات الطعام المتنقل	5610
0	0	0	0	0	0	0	0	0	0	0	0	0	0	5621	توريد الاغذية للمناسبات	5621
23133	0	0	0	0	0	0	0	0	0	0	23133	23133	0	5629	انشطة خدمات الطعام الاخرى	5629
216522	0	0	0	0	15036	0	0	0	0	0	201486	201486	0	5630	انشطة تقديم المشروبات	5630
3544697	0	0	0	0	169023	3855	0	314604	781884	0	2275330	226775	38554		المجموع	
10388820	21320	13000	0	0	336180	410280	311480	121160	1455480	0	7719920	7153120	566800	5610	انشطة المطاعم وخدمات الطعام المتنقل	5610
0	0	0	0	0	0	0	0	0	0	0	0	0	0	5621	توريد الاغذية للمناسبات	5621
0	0	0	0	0	0	0	0	0	0	0	0	0	0	5629	انشطة خدمات الطعام الاخرى	5629
190840	0	0	0	0	12480	2080	5200	2080	0	0	169000	156000	13000	5630	انشطة تقديم المشروبات	5630
10579660	21320	13000	0	0	348660	412360	316680	123240	1455480	0	7888920	7309120	579800		المجموع	

جدول (21) قيمة المستلزمات الخدمية حسب النوع والمحافظة (القيمة الف دينار)

المحافظات	رمز النشاط	نوع النشاط	استلزمات مالية		المجموع	الاستلزمات (عدا المبني)	صيانة مبني	صيانة أخرى	نشر دعوات وإعلان وبيع	تكاليف نقل وخدمات	التصالات عامة	ثمنية وقانونية	صناعات وخدمات مصرفية	اجور تنظيم وتأليف الصفحات	خدمات أخرى	المجموع	
			المجموع	الإنشائية													
ديالى	5610	إنشطة المطاعم وخدمات المطاعم المتنقل	78844	1468743	1547587	37545	292848	0	0	40548	0	0	0	0	0	1918527	
	5621	توريد الاغذية للمطابخ	22527	75089	97616	3754	6007	0	0	0	0	0	0	0	0	107377	
	5629	انشطة خدمات المطاعم الأخرى	22527	198235	220762	0	5256	0	3004	0	0	0	0	0	0	229022	
	5630	انشطة تقديم المشروبات	60071	398723	458794	11263	114886	0	0	0	0	0	0	0	0	584944	
			المجموع	183968	2140790	2324759	52562	418997	0	3004	40548	0	0	0	0	0	2839870
	الأنبار	5610	انشطة المطاعم وخدمات المطاعم المتنقل	590103	1932260	2522363	15736	3081649	178014	2623	504932	133888	2623	0	0	0	6441828
		5621	توريد الاغذية للمطابخ	0	0	0	0	0	0	0	0	0	0	0	0	0	0
		5629	انشطة خدمات المطاعم الأخرى	0	0	0	0	0	0	0	0	0	0	0	0	0	0
		5630	انشطة تقديم المشروبات	11474	264563	276037	32784	334064	20654	0	60977	17047	0	0	0	0	742219
				المجموع	601577	2198823	2798400	48520	3415713	198668	2623	565909	150935	2623	0	0	0
بغداد		5610	انشطة المطاعم وخدمات المطاعم المتنقل	3725576	24045328	27770904	0	144030	0	9602	2951655	485861	7682	0	0	0	31369734
		5621	توريد الاغذية للمطابخ	192040	1248260	1440300	0	0	0	13443	460896	42249	0	0	0	0	1956888
		5629	انشطة خدمات المطاعم الأخرى	0	38408	38408	0	0	0	0	11522	1920	0	0	0	0	51851
		5630	انشطة تقديم المشروبات	38408	9231363	9269771	0	134428	0	57612	526190	84498	0	0	0	0	10072498
				المجموع	3956024	34563359	38519383	0	278458	0	80657	3950263	614528	7682	0	0	0
	بابل	5610	انشطة المطاعم وخدمات المطاعم المتنقل	1345990	2672679	4018669	8465	413955	374168	14391	1011609	152376	0	0	0	0	6040194
		5621	توريد الاغذية للمطابخ	0	0	0	0	0	0	0	0	0	0	0	0	0	0
		5629	انشطة خدمات المطاعم الأخرى	0	0	0	0	0	0	0	0	0	0	0	0	0	0
		5630	انشطة تقديم المشروبات	91426	910871	1002297	0	107510	82114	0	169307	71109	0	0	0	0	1432337
				المجموع	1437416	3583550	5020966	8465	521465	456282	14391	1180916	223485	0	0	0	0
كربلاء		5610	انشطة المطاعم وخدمات المطاعم المتنقل	1355881	6076043	7431924	0	815789	1695	0	205642	30507	0	0	0	0	8513804
		5621	توريد الاغذية للمطابخ	33897	192083	225980	0	0	0	0	51975	11299	0	0	0	0	289255
		5629	انشطة خدمات المطاعم الأخرى	39647	163836	203382	0	50846	1130	0	118640	11299	0	0	0	0	385296
		5630	انشطة تقديم المشروبات	177394	1031035	1208429	0	124289	5650	1130	16949	25988	0	0	0	0	1382434
				المجموع	1606719	7462996	9069715	0	990923	8474	1130	393206	79093	0	0	0	0

جدول (21) قيمة المستلزمات الخدمية حسب النوع والمحافظة (القيمة الف دينار)

المحافظات	رمز النشاط	نوع النشاط	الأجر التقديري للمنفذ	الأجر الأيضية المفعول	استرجاع مبالغ		المجموع	المجموع	الاسترجاع (مجموع ثابتة (عدا المبالغ))	صيانة مبالغ	صيانة أخرى	نشر وإعلان وخطبة	تكاليف نقل وخدمية	التصالات عامة	قيمة وقانونية	استشارات	صعوبات وخدمات مصرفية	أجر تنظيم الحسابات	خدمات أخرى	المجموع				
					المجموع	المجموع																		
السلطنة	5610	أنشطة المطاعم وخدمات المطاعم المتعلق	255462	892112	1147575	0	9113722	83192	118502	123317	51895	0	0	0	0	0	0	0	0	0	9095	2444950		
	5621	توريد الأغذية للمنسبات	0	5350	5350	0	2140	1337	16050	0	3210	0	0	0	0	0	0	0	0	0	0	28087		
	5629	أنشطة خدمات المطاعم الأخرى	0	0	0	0	0	0	0	0	0	0	0	0	0	0	0	0	0	0	0	0		
	5630	أنشطة تقديم المشروبات	40125	599735	639860	0	79180	22737	31565	69282	26750	0	0	0	0	0	0	0	0	0	0	0	869375	
		المجموع	295587	1497197	1792785	0	992692	107267	166117	192600	81855	0	0	0	0	0	0	0	0	0	0	9095	3342412	
	صالح الدين	5610	أنشطة المطاعم وخدمات المطاعم المتعلق	222513	1421817	1644329	0	280427	47899	147181	21772	114474	0	0	0	0	0	0	0	0	0	435	223518	
		5621	توريد الأغذية للمنسبات	74026	52253	126279	0	0	17418	8709	6532	0	0	0	0	0	0	0	0	0	0	0	0	158938
		5629	أنشطة خدمات المطاعم الأخرى	311344	134117	445461	0	674941	0	78816	9144	31352	0	0	0	0	0	0	0	0	0	0	0	1239713
		5630	أنشطة تقديم المشروبات	35707	568256	603963	0	2177228	26127	987155	8709	31788	0	0	0	0	0	0	0	0	0	0	0	3834969
			المجموع	643589	2176444	2820032	0	3132895	91444	1221860	46157	174614	0	0	0	0	0	0	0	0	0	0	435	7487138
النجف		5610	أنشطة المطاعم وخدمات المطاعم المتعلق	634741	3822216	4456957	60480	14592447	101798	734982	1796	100600	0	0	0	0	0	0	0	0	0	0	0	2024668
		5621	توريد الأغذية للمنسبات	0	0	0	0	0	0	0	0	0	0	0	0	0	0	0	0	0	0	0	0	
		5629	أنشطة خدمات المطاعم الأخرى	0	0	0	0	0	0	0	0	0	0	0	0	0	0	0	0	0	0	0	0	
		5630	أنشطة تقديم المشروبات	29941	1123970	1153910	0	850313	140780	115571	0	10779	0	0	0	0	0	0	0	0	0	0	0	2241353
			المجموع	664681	4946186	5610867	60480	15442760	212578	850552	1796	111379	0	0	0	0	0	0	0	0	0	0	0	22488021
	القادسية	5610	أنشطة المطاعم وخدمات المطاعم المتعلق	826218	2141209	2967427	0	179739	237139	527620	0	270768	0	0	0	0	0	0	0	0	0	0	0	4207043
		5621	توريد الأغذية للمنسبات	0	34788	34788	0	11596	5798	17394	0	0	0	0	0	0	0	0	0	0	0	0	0	69576
		5629	أنشطة خدمات المطاعم الأخرى	57980	81172	139152	0	11596	28990	28990	0	0	0	0	0	0	0	0	0	0	0	0	0	208729
		5630	أنشطة تقديم المشروبات	60879	557770	618649	0	115960	52762	67257	30150	28990	0	0	0	0	0	0	0	0	0	0	0	913768
			المجموع	945077	2814939	3760016	0	318891	324689	641261	30150	299758	0	0	0	0	0	0	0	0	0	0	0	5399116
المشي		5610	أنشطة المطاعم وخدمات المطاعم المتعلق	64040	629792	693832	0	117475	18297	81089	0	24743	0	0	0	0	0	0	0	0	0	0	0	935436
		5621	توريد الأغذية للمنسبات	0	0	0	0	0	0	0	0	0	0	0	0	0	0	0	0	0	0	0	0	
		5629	أنشطة خدمات المطاعم الأخرى	0	8317	8317	0	0	0	0	0	416	0	0	0	0	0	0	0	0	0	0	0	8733
		5630	أنشطة تقديم المشروبات	9980	273541	283521	0	15802	0	8733	0	10812	0	0	0	0	0	0	0	0	0	0	0	318867
			المجموع	74020	911650	985669	0	133277	18297	89822	0	35970	0	0	0	0	0	0	0	0	0	0	0	1263036

جدول (22) المصروفات التحويلية حسب نوع النشاط الاقتصادي والمحافظه (القيمة الف دينار)

المحافظة	رمز النشاط	نوع النشاط	قوائم مفقودة	إيجارات أراضي مدفوعة	اشتراكات والتأمينات	توصيلات وخدمات	رسوم مهن	اجازة عمل	رسوم طابع	ضرائب الدخل والارباح المدفوعة	رسوم وضرائب اخرى	اقساط تأمين	منح وتبرعات مدفوعة	حسابات راسمالية	اخرى	المجموع
دمشق	5610	انشطة المطاعم وخدمات الطعام المنقل	0	0	788	0	13722	84710	7918	168311	19040	263	38836	18384	22980	374952
	5621	توريد الاغذية للمناسبات	0	0	0	0	0	0	0	0	0	0	0	0	0	0
	5629	انشطة خدمات الطعام الاخرى	0	0	0	0	0	0	0	0	0	0	0	0	0	0
	5630	انشطة تقديم المشروبات	0	0	0	7189	26210	1293	51028	3053	22093	33	919	1379	0	91105
بنغازي	5610	انشطة المطاعم وخدمات الطعام المنقل	0	0	788	0	20912	110920	9212	219339	22093	295	39755	19763	22980	466057
	5621	توريد الاغذية للمناسبات	0	0	0	0	0	0	0	0	0	0	0	0	0	0
	5629	انشطة خدمات الطعام الاخرى	0	0	0	0	0	0	0	0	0	0	0	0	0	0
	5630	انشطة تقديم المشروبات	0	0	0	0	0	0	0	0	0	0	0	2148	0	2148
كركوك	5610	انشطة المطاعم وخدمات الطعام المنقل	0	0	6563	7032	20862	212934	11720	341998	14064	0	0	9376	0	624551
	5621	توريد الاغذية للمناسبات	0	0	0	0	0	0	0	0	0	0	0	0	0	0
	5629	انشطة خدمات الطعام الاخرى	0	0	0	0	0	0	0	0	0	0	0	0	0	0
	5630	انشطة تقديم المشروبات	0	0	0	2344	84245	0	0	117156	0	0	0	0	0	203746
اربيل	5610	انشطة المطاعم وخدمات الطعام المنقل	0	0	96	2024	8084	11277	1304	97826	9639	129	120451	4659	0	25488
	5621	توريد الاغذية للمناسبات	0	0	0	0	0	0	0	0	0	0	0	0	0	0
	5629	انشطة خدمات الطعام الاخرى	0	0	0	0	0	0	0	193	0	0	161	0	0	353
	5630	انشطة تقديم المشروبات	0	0	0	64	353	1028	2570	4466	0	0	15100	0	0	23582
ديالى	5610	انشطة المطاعم وخدمات الطعام المنقل	0	0	96	2088	8437	12305	3875	102484	9639	129	135712	4659	0	27423
	5621	توريد الاغذية للمناسبات	0	0	7107	1083	16272	52433	8342	135850	16683	433	40993	98887	16423	394507
	5629	انشطة خدمات الطعام الاخرى	0	0	0	0	0	0	0	0	0	0	0	0	0	0
	5630	انشطة تقديم المشروبات	0	0	303	2513	2123	2730	87	5113	0	0	0	6933	2383	23400
الاحل	5610	انشطة المطاعم وخدمات الطعام المنقل	0	0	7410	3597	18395	55163	8428	140963	16683	433	42207	105820	18807	417907
	5621	توريد الاغذية للمناسبات	0	0	0	0	626	876	0	0	0	0	0	0	0	1502
	5629	انشطة خدمات الطعام الاخرى	0	0	0	0	0	0	0	0	0	0	0	0	0	0
	5630	انشطة تقديم المشروبات	0	0	0	0	0	125	0	0	0	0	0	0	0	125
الاحل	5610	انشطة المطاعم وخدمات الطعام المنقل	0	0	0	3224	11747	11338	656	4016	273	437	56360	1776	0	89827
	5621	توريد الاغذية للمناسبات	0	0	0	0	0	0	0	0	0	0	0	0	0	0
	5629	انشطة خدمات الطعام الاخرى	0	0	0	0	0	0	0	0	0	0	0	0	0	0
	5630	انشطة تقديم المشروبات	0	0	0	2732	1503	1585	0	0	0	0	6830	0	0	12649
الاحل	5630	انشطة تقديم المشروبات	0	0	0	5956	13250	12922	656	4016	273	437	63190	1776	0	102476

جدول (22) المصروفات التمويلية حسب نوع النشاط الاقتصادي والمحافظه (القيمة الف دينار)

المجموع	اخرى	خصائر راسمالية	منح وتبرعات مقروعة	القسط تأمين	رسوم وخصائب اخرى	ضرائب الدخل والارباح المقروعة	رسوم طابع	اجازة عمل	رسوم مهن	توضيات وغرامات	اقتراقات وانتماءات	الجارات اراضية مقروعة	فوائد مقروعة	نوع النشاط	رمز النشاط	المحافظة
2219918	0	0	101141	0	0	989006	0	445149	663338	21284	0	0	0	انشطة المطاعم وخدمات الطعام المتقل	5610	
100181	0	0	0	0	0	0	8642	46090	42569	2881	0	0	0	توريد الاغذية للمناسبات	5621	
0	0	0	0	0	0	0	0	0	0	0	0	0	0	انشطة خدمات الطعام الاخرى	5629	بخار
276858	0	5601	48330	0	0	0	2365	95700	97780	6081	0	0	0	انشطة تقديم المشروبات	5630	
2596957	0	5601	149471	0	0	989006	32007	586938	803687	30246	0	0	0	انشطة تقديم المشروبات المجموع	5630	
309338	0	353	72590	1693	12839	86417	9947	83877	40493	1129	0	0	0	انشطة المطاعم وخدمات الطعام المتقل	5610	
0	0	0	0	0	0	0	0	0	0	0	0	0	0	توريد الاغذية للمناسبات	5621	
0	0	0	0	0	0	0	0	0	0	0	0	0	0	انشطة خدمات الطعام الاخرى	5629	بهايل
72604	0	705	28585	0	3527	5926	2046	22645	9171	0	0	0	0	انشطة تقديم المشروبات	5630	
381942	0	1058	101175	1693	16366	92343	11993	106522	49663	1129	0	0	0	انشطة تقديم المشروبات المجموع	5630	
22146	0	1224	18173	0	0	66	0	2401	282	0	0	0	0	انشطة المطاعم وخدمات الطعام المتقل	5610	
4473	0	0	4237	0	0	0	0	235	0	0	0	0	0	توريد الاغذية للمناسبات	5621	
2354	0	0	942	0	0	0	471	942	0	0	0	0	0	انشطة خدمات الطعام الاخرى	5629	كربلاء
753	0	0	6826	0	0	0	0	706	0	0	0	0	0	انشطة تقديم المشروبات	5630	
36505	0	1224	30178	0	0	66	471	4284	282	0	0	0	0	انشطة تقديم المشروبات المجموع	5630	
44672	0	892	14490	0	0	23228	1226	4458	379	0	0	0	0	انشطة المطاعم وخدمات الطعام المتقل	5610	
0	0	0	0	0	0	0	0	0	0	0	0	0	0	توريد الاغذية للمناسبات	5621	
0	0	0	0	0	0	0	0	0	0	0	0	0	0	انشطة خدمات الطعام الاخرى	5629	واسط
18212	0	0	11592	0	0	3299	334	2987	0	0	0	0	0	انشطة تقديم المشروبات	5630	
62885	0	892	26081	0	0	26527	1560	7445	379	0	0	0	0	انشطة تقديم المشروبات المجموع	5630	
22440	0	0	11322	0	0	1089	399	4100	2446	3084	0	0	0	انشطة المطاعم وخدمات الطعام المتقل	5610	
8709	0	7257	1451	0	0	0	0	0	0	0	0	0	0	توريد الاغذية للمناسبات	5621	
5443	0	0	3193	0	0	0	0	2068	181	0	0	0	0	انشطة خدمات الطعام الاخرى	5629	صلاح الدين
111329	0	67494	26127	0	0	16692	0	581	435	0	0	0	0	انشطة تقديم المشروبات	5630	
147921	0	74751	42093	0	0	17781	399	6749	3063	3084	0	0	0	انشطة تقديم المشروبات المجموع	5630	
708245	0	81838	542324	0	5888	35130	599	21956	20509	0	0	0	0	انشطة المطاعم وخدمات الطعام المتقل	5610	
0	0	0	0	0	0	0	0	0	0	0	0	0	0	توريد الاغذية للمناسبات	5621	
0	0	0	0	0	0	0	0	0	0	0	0	0	0	انشطة خدمات الطعام الاخرى	5629	النجف
197338	0	10978	180592	0	150	349	0	4321	948	0	0	0	0	انشطة تقديم المشروبات	5630	
905583	0	92816	722916	0	6038	35480	599	26278	21457	0	0	0	0	انشطة تقديم المشروبات المجموع	5630	
292742	0	0	227089	725	5798	20293	918	7219	12447	18554	0	0	0	انشطة المطاعم وخدمات الطعام المتقل	5610	
5025	0	0	4832	0	0	0	0	97	97	0	0	0	0	توريد الاغذية للمناسبات	5621	
26574	0	0	26574	0	0	0	0	0	0	0	0	0	0	انشطة خدمات الطعام الاخرى	5629	
91367	1546	0	64745	0	483	15220	0	1111	1450	6813	0	0	0	انشطة تقديم المشروبات	5630	الاقضية
415708	1546	0	323240	725	6281	35513	918	8426	13693	25366	0	0	0	انشطة تقديم المشروبات المجموع	5630	

جدول (22) المصروفات التوعيلية حسب نوع النشاط الاقتصادي والمحافظه (القيمة الف دينار)

المجموع	اخرى	خسائر راسمالية	منح وتبرعات مفقوة	اقساط تأمين	رسوم وضرائب اخرى	ضرائب الدخل والارباح المفقوة	رسوم طابع	اجارة عمل	رسوم مهن	تعميمات وضرامات	اقتراكات والتمائمات	اجارات اراضي مفقوة	فوائد مفقوة	نوع النشاط	رمز النشاط	المحافظة
101271	0	5891	78975	572	1001	10656	0	3829	347	0	0	0	0	انشطة المطاعم وخدمات الطعام المنقل	5610	
0	0	0	0	0	0	0	0	0	0	0	0	0	0	توريد الاغذية للمناسبات	5621	
1286	0	0	1248	0	0	0	0	38	0	0	0	0	0	انشطة خدمات الطعام الاخرى	5629	المشى
24822	0	0	22074	0	1559	0	0	1189	0	0	0	0	0	انشطة تقديم المشروبات	5630	
127379	0	5891	102297	572	2361	10656	0	5096	347	0	0	0	0	المجموع		
43288	0	3072	19414	1229	0	0	246	8970	1511	0	1474	7372	0	انشطة المطاعم وخدمات الطعام المنقل	5610	
0	0	0	0	0	0	0	0	0	0	0	0	0	0	توريد الاغذية للمناسبات	5621	
860	0	0	0	0	0	0	0	860	0	0	0	0	0	انشطة خدمات الطعام الاخرى	5629	ذو قنر
16526	0	0	7237	0	0	0	983	7004	1302	0	0	0	0	انشطة تقديم المشروبات	5630	
60674	0	3072	26651	1229	0	0	1229	16833	2814	0	1474	7372	0	المجموع		
112700	0	0	49400	0	0	13400	700	18800	30400	0	0	0	0	انشطة المطاعم وخدمات الطعام المنقل	5610	
0	0	0	0	0	0	0	0	0	0	0	0	0	0	توريد الاغذية للمناسبات	5621	
0	0	0	0	0	0	0	0	0	0	0	0	0	0	انشطة خدمات الطعام الاخرى	5629	ميسان
24660	160	0	9900	0	0	0	0	6400	8200	0	0	0	0	انشطة تقديم المشروبات	5630	
137360	160	0	59300	0	0	13400	700	25200	38600	0	0	0	0	المجموع		
497221	0	8470	177949	0	0	116905	7302	76452	84484	25659	0	0	0	انشطة المطاعم وخدمات الطعام المنقل	5610	
11902	0	0	8032	0	0	0	0	2994	876	0	0	0	0	توريد الاغذية للمناسبات	5621	
3651	0	0	1679	0	0	0	0	365	1606	0	0	0	0	انشطة خدمات الطعام الاخرى	5629	البحرة
80614	0	365	22782	0	2191	19423	248	18956	13625	3023	0	0	0	انشطة تقديم المشروبات	5630	
593388	0	8835	210443	0	2191	136328	7590	98767	100592	28682	0	0	0	المجموع		
6142552	39403	234820	1569506	5480	85227	2044190	51277	1074270	931904	83074	16029	7372	0	انشطة المطاعم وخدمات الطعام المنقل	5610	
131791	0	7257	14552	0	0	0	8642	50291	44467	2881	0	0	0	توريد الاغذية للمناسبات	5621	
40521	0	0	33797	0	0	193	471	4273	1788	0	0	0	0	انشطة خدمات الطعام الاخرى	5629	المجموع
1278619	4089	95604	452852	33	10963	238673	30927	277523	146425	21227	303	0	0	انشطة تقديم المشروبات	5630	
7593484	43493	337682	2074708	5513	96190	2283056	91316	1406358	1124284	107181	16332	7372	0	المجموع		
5881224	1706	202723	1992746	4784	43349	1463599	61956	943094	1061771	96552	1571	7372	0	مجموع المحافظات عدا الاقليم		
1712260	41786	134959	81962	729	52841	819457	29360	463263	62513	10629	14761	0	0	مجموع إقليم كردستان		

* قيمة ارباح الاسهم الموزعة تشملون صفو وثلك لان المنشآت جميعها قريبة

جدول (23) قيمة اجمالي الإيرادات حسب النشاط الاقتصادي والمحافظه (القيمة الف دينار)

المحافظة	رمز النشاط	نوع النشاط	إيراد النشاط الرئيسي	عائد النشاط التجاري	بيع مخلفات	إيرادات أخرى تذكر	الإيجار التقديري للمنشأة	المجموع
دهوك	5610	أنشطة المطاعم وخدمات الطعام المتنقل	240612667	6031212	87455	685455	2664606	250081394
	5621	توريد الاغذية للمناسبات	0	0	0	0	0	0
	5629	أنشطة خدمات الطعام الأخرى	0	0	0	0	0	0
	5630	أنشطة تقديم المشروبات	18890182	1177879	0	0	146545	20214606
		المجموع	259502848	7209091	87455	685455	2811152	270296000
نينوى	5610	أنشطة المطاعم وخدمات الطعام المتنقل	103217570	184020	9915	0	321241	103732746
	5621	توريد الاغذية للمناسبات	33596871	0	0	0	0	33596871
	5629	أنشطة خدمات الطعام الأخرى	3489631	8923	0	0	0	3498554
	5630	أنشطة تقديم المشروبات	34994468	0	0	0	175493	35169961
		المجموع	175298540	192943	9915	0	496734	175998132
السليمانية	5610	أنشطة المطاعم وخدمات الطعام المتنقل	838263772	1125149	309416	7594752	12269745	859562834
	5621	توريد الاغذية للمناسبات	0	0	0	0	0	0
	5629	أنشطة خدمات الطعام الأخرى	0	0	0	0	0	0
	5630	أنشطة تقديم المشروبات	85680059	0	0	2812871	0	88492931
		المجموع	923943832	1125149	309416	7594752	10407624	948055764
كركوك	5610	أنشطة المطاعم وخدمات الطعام المتنقل	70526123	0	0	0	38554	70564678
	5621	توريد الاغذية للمناسبات	0	0	0	0	0	0
	5629	أنشطة خدمات الطعام الأخرى	539762	0	0	0	0	539762
	5630	أنشطة تقديم المشروبات	4557137	0	0	0	0	4557137
		المجموع	75623022	0	0	0	38554	75661577
أربيل	5610	أنشطة المطاعم وخدمات الطعام المتنقل	190585200	192400	0	361400	566800	191705800
	5621	توريد الاغذية للمناسبات	0	0	0	0	0	0
	5629	أنشطة خدمات الطعام الأخرى	0	0	0	0	0	0
	5630	أنشطة تقديم المشروبات	3793400	0	0	0	13000	3806400
		المجموع	194378600	192400	0	361400	579800	195512200
ديالى	5610	أنشطة المطاعم وخدمات الطعام المتنقل	33898978	360428	0	0	78844	34338250
	5621	توريد الاغذية للمناسبات	4835739	0	0	0	22527	4858265
	5629	أنشطة خدمات الطعام الأخرى	8162186	0	0	0	22527	8184713
	5630	أنشطة تقديم المشروبات	10347279	251549	0	0	60071	10658899
		المجموع	57244182	611976	0	0	183968	58040127
الأنبار	5610	أنشطة المطاعم وخدمات الطعام المتنقل	72634413	98351	20326	0	590103	73343192
	5621	توريد الاغذية للمناسبات	0	0	0	0	0	0
	5629	أنشطة خدمات الطعام الأخرى	0	0	0	0	0	0
	5630	أنشطة تقديم المشروبات	4120887	5245	0	0	11474	4137606
		المجموع	76755299	103596	20326	0	601577	77480798
بغداد	5610	أنشطة المطاعم وخدمات الطعام المتنقل	1003944023	147623068	0	3648760	3725576	1158941428
	5621	توريد الاغذية للمناسبات	89298600	1182966	0	0	192040	90673606
	5629	أنشطة خدمات الطعام الأخرى	2112440	124826	0	384080	0	2621346
	5630	أنشطة تقديم المشروبات	164912430	14848533	38408	0	38408	179837778
		المجموع	1260267493	163779394	38408	4032840	3956024	1432074159
بابل	5610	أنشطة المطاعم وخدمات الطعام المتنقل	126205619	741564	0	0	1345990	128293173
	5621	توريد الاغذية للمناسبات	0	0	0	0	0	0
	5629	أنشطة خدمات الطعام الأخرى	0	0	0	0	0	0
	5630	أنشطة تقديم المشروبات	16715335	1656668	0	338614	91426	18802043
		المجموع	142920953	2398233	0	338614	1437416	147095216
كربلاء	5610	أنشطة المطاعم وخدمات الطعام المتنقل	92815717	56495	0	0	1355881	94228093
	5621	توريد الاغذية للمناسبات	3920756	0	0	0	33897	3954653
	5629	أنشطة خدمات الطعام الأخرى	9525065	0	0	0	39547	9564612
	5630	أنشطة تقديم المشروبات	12468457	338970	0	0	177394	12984822
		المجموع	118729996	395465	0	0	1606719	120732181

جدول (23) قيمة اجمالي الإيرادات حسب النشاط الاقتصادي والمحافظة (القيمة الف دينار)

المحافظة	رمز النشاط	نوع النشاط	إيراد النشاط الرئيسي	عائد النشاط التجاري	بيع مخلفات	إيرادات أخرى تذكر	الإيجار التقديري للمنشأة	المجموع
واسط	5610	أنشطة المطاعم وخدمات الطعام المتنقل	33682583	239412	40125	5350	255462	34222933
	5621	توريد الأغذية للمناسبات	593850	13375	0	0	0	607225
	5629	أنشطة خدمات الطعام الأخرى	0	0	0	0	0	0
	5630	أنشطة تقديم المشروبات	9340297	102185	0	0	40125	9482607
		المجموع	43616731	354972	40125	5350	295587	44312766
صلاح الدين	5610	أنشطة المطاعم وخدمات الطعام المتنقل	38471614	217723	13063	39190	222513	38964103
	5621	توريد الأغذية للمناسبات	2447204	0	0	21772	74026	2543002
	5629	أنشطة خدمات الطعام الأخرى	7036800	0	8709	21772	311344	7378625
	5630	أنشطة تقديم المشروبات	13035498	0	0	78380	35707	13149585
		المجموع	60991116	217723	21772	161115	643589	62035314
النجف	5610	أنشطة المطاعم وخدمات الطعام المتنقل	106981575	1491042	0	0	634741	109107357
	5621	توريد الأغذية للمناسبات	0	0	0	0	0	0
	5629	أنشطة خدمات الطعام الأخرى	0	0	0	0	0	0
	5630	أنشطة تقديم المشروبات	13838543	413180	0	0	29941	14281663
		المجموع	120820118	1904222	0	0	664681	123389021
القادسية	5610	أنشطة المطاعم وخدمات الطعام المتنقل	64218867	2964875	0	782733	826218	68792693
	5621	توريد الأغذية للمناسبات	1020451	0	0	0	0	1020451
	5629	أنشطة خدمات الطعام الأخرى	1437909	34788	0	231921	57980	1762598
	5630	أنشطة تقديم المشروبات	9908816	800127	0	28990	60879	10798812
		المجموع	76586044	3799790	0	1043644	945077	82374555
المتن	5610	أنشطة المطاعم وخدمات الطعام المتنقل	25651604	0	0	0	64040	25715644
	5621	توريد الأغذية للمناسبات	0	0	0	0	0	0
	5629	أنشطة خدمات الطعام الأخرى	218317	0	0	0	0	218317
	5630	أنشطة تقديم المشروبات	4782178	0	0	124752	9980	4916911
		المجموع	30652099	0	0	124752	74020	30850871
ذي قار	5610	أنشطة المطاعم وخدمات الطعام المتنقل	43985218	418008	0	58978	134175	44596379
	5621	توريد الأغذية للمناسبات	0	0	0	0	0	0
	5629	أنشطة خدمات الطعام الأخرى	3455386	81095	0	0	0	3536481
	5630	أنشطة تقديم المشروبات	17536878	101737	0	555870	0	18194485
		المجموع	64977482	600841	0	614848	134175	66327346
ميسان	5610	أنشطة المطاعم وخدمات الطعام المتنقل	40646400	1807200	0	96000	249600	42799200
	5621	توريد الأغذية للمناسبات	0	0	0	0	0	0
	5629	أنشطة خدمات الطعام الأخرى	0	0	0	0	0	0
	5630	أنشطة تقديم المشروبات	3024000	456000	0	96000	16800	3592800
		المجموع	43670400	2263200	0	192000	266400	46392000
البصرة	5610	أنشطة المطاعم وخدمات الطعام المتنقل	171236109	2216005	217833	674703	598470	174943120
	5621	توريد الأغذية للمناسبات	5204851	0	0	0	0	5204851
	5629	أنشطة خدمات الطعام الأخرى	1647327	0	0	0	0	1647327
	5630	أنشطة تقديم المشروبات	16038653	26287	0	0	262871	16327812
		المجموع	194126941	2242292	217833	674703	861342	198123110
العراق	5610	أنشطة المطاعم وخدمات الطعام المتنقل	3297578052	165766952	698132	13947321	25942559	3503933016
	5621	توريد الأغذية للمناسبات	140918323	1196341	0	21772	322490	142458926
	5629	أنشطة خدمات الطعام الأخرى	37624824	249633	8709	637773	431397	38952335
	5630	أنشطة تقديم المشروبات	443984497	20178361	38408	4035478	1170115	469406858
		المجموع	3920105696	187391286	745249	18642344	27866561	4154751136
		مجموع المحافظات عدا الاقليم	2542280416	178864647	348379	7187866	12205864	2740887171
		مجموع اقليم كردستان	1377825280	8526639	396870	11454478	15660696	1413863964

جدول (24) الإيرادات الأخرى والإيرادات التحويلية لسنة 2012 (القيمة الف دينار)

المحافظة	أرباح أسهم مقبوضة	فوائد مقبوضة	إيجارات أراضي مقبوضة	تعويضات التأمين المقبوضة	تحويلات ومنح جارية مقبوضة	أرباح رأسمالية أخرى	إيرادات أخرى تذكر	المجموع
دهوك	0	0	0	0	0	0	0	0
نينوى	0	0	0	0	0	0	0	0
السليمانية	0	0	0	0	0	0	0	0
كركوك	0	0	0	0	0	0	0	0
أربيل	0	0	0	0	0	0	0	0
ديالى	0	0	0	0	0	0	0	0
الأنبار	0	0	0	0	0	0	0	0
بغداد	0	0	0	0	0	0	0	0
بابل	0	0	0	0	0	0	0	0
كربلاء	0	0	11299	0	0	0	0	11299
واسط	0	0	0	0	0	0	0	0
صلاح الدين	0	0	0	0	0	0	0	0
النجف	0	0	0	0	0	0	0	0
القادسية	0	0	0	0	0	0	0	0
المتن	0	0	0	0	0	0	0	0
ذي قار	0	0	0	0	0	0	0	0
ميسان	0	0	0	0	0	0	0	0
البصرة	0	0	0	0	0	1095	0	1095
العراق	0	0	11299	0	0	1095	0	12394

جدول (25) التغير في الاصول المالية حسب المحافظة لسنة 2012 (القيمة الف دينار)

المحافظة	الأصول	بداية السنة	نهاية السنة	التغير في الأصول
		1	2	1 - 2 = 3
دهوك	مدينون (عملاء)	238333	105051	-133283
	التغير في الأوراق المالية	0	0	0
	أرصدة نقدية لدى البنوك والصدوق	0	0	0
	أصول مالية أخرى	0	0	0
	المجموع	238333	105051	-133283
نينوى	مدينون (عملاء)	0	0	0
	التغير في الأوراق المالية	0	0	0
	أرصدة نقدية لدى البنوك والصدوق	0	0	0
	أصول مالية أخرى	0	0	0
	المجموع	0	0	0
السليمانية	مدينون (عملاء)	0	0	0
	التغير في الأوراق المالية	0	0	0
	أرصدة نقدية لدى البنوك والصدوق	0	0	0
	أصول مالية أخرى	0	0	0
	المجموع	0	0	0
كركوك	مدينون (عملاء)	0	0	0
	التغير في الأوراق المالية	0	0	0
	أرصدة نقدية لدى البنوك والصدوق	0	0	0
	أصول مالية أخرى	0	0	0
	المجموع	0	0	0
أربيل	مدينون (عملاء)	0	0	0
	التغير في الأوراق المالية	0	0	0
	أرصدة نقدية لدى البنوك والصدوق	58500	80600	22100
	أصول مالية أخرى	0	0	0
	المجموع	58500	80600	22100
ديالى	مدينون (عملاء)	0	0	0
	التغير في الأوراق المالية	0	0	0
	أرصدة نقدية لدى البنوك والصدوق	0	0	0
	أصول مالية أخرى	0	0	0
	المجموع	0	0	0
الأنبار	مدينون (عملاء)	0	0	0
	التغير في الأوراق المالية	0	0	0
	أرصدة نقدية لدى البنوك والصدوق	0	0	0
	أصول مالية أخرى	0	0	0
	المجموع	0	0	0

جدول (25) التغيير في الاصول المالية حسب المحافظة لسنة 2012 (القيمة الف دينار)

المحافظة	الأصول	بداية السنة	نهاية السنة	التغيير في الأصول
		1	2	1 - 2 = 3
بغداد	مدينون (عملاء)	0	0	0
	التغيير في الأوراق المالية	0	0	0
	أرصدة نقدية لدى البنوك والصدوق	0	0	0
	أصول مالية أخرى	0	0	0
	المجموع	0	0	0
بابل	مدينون (عملاء)	0	0	0
	التغيير في الأوراق المالية	0	0	0
	أرصدة نقدية لدى البنوك والصدوق	0	0	0
	أصول مالية أخرى	0	0	0
	المجموع	0	0	0
كربلاء	مدينون (عملاء)	15065	4708	-10357
	التغيير في الأوراق المالية	0	0	0
	أرصدة نقدية لدى البنوك والصدوق	0	0	0
	أصول مالية أخرى	0	0	0
	المجموع	15065	4708	-10357
واسط	مدينون (عملاء)	0	0	0
	التغيير في الأوراق المالية	0	0	0
	أرصدة نقدية لدى البنوك والصدوق	0	0	0
	أصول مالية أخرى	0	0	0
	المجموع	0	0	0
صلاح الدين	مدينون (عملاء)	0	0	0
	التغيير في الأوراق المالية	0	0	0
	أرصدة نقدية لدى البنوك والصدوق	0	0	0
	أصول مالية أخرى	0	0	0
	المجموع	0	0	0
النجف	مدينون (عملاء)	0	0	0
	التغيير في الأوراق المالية	0	0	0
	أرصدة نقدية لدى البنوك والصدوق	0	0	0
	أصول مالية أخرى	0	0	0
	المجموع	0	0	0
القادسية	مدينون (عملاء)	0	0	0
	التغيير في الأوراق المالية	0	0	0
	أرصدة نقدية لدى البنوك والصدوق	0	0	0
	أصول مالية أخرى	0	0	0
	المجموع	0	0	0

جدول (25) التغيير في الاصول المالية حسب المحافظة لسنة 2012 (القيمة الف دينار)

المحافظة	الأصول	بداية السنة	نهاية السنة	التغيير في الأصول
		1	2	1 - 2 = 3
المتنى	مدينون (عملاء)	0	0	0
	التغيير في الأوراق المالية	0	0	0
	أرصدة نقدية لدى البنوك والصدوق	0	0	0
	أصول مالية أخرى	0	0	0
	المجموع	0	0	0
ذي قار	مدينون (عملاء)	0	0	0
	التغيير في الأوراق المالية	0	0	0
	أرصدة نقدية لدى البنوك والصدوق	0	0	0
	أصول مالية أخرى	0	0	0
	المجموع	0	0	0
ميسان	مدينون (عملاء)	0	0	0
	التغيير في الأوراق المالية	0	0	0
	أرصدة نقدية لدى البنوك والصدوق	0	0	0
	أصول مالية أخرى	0	0	0
	المجموع	0	0	0
البصرة	مدينون (عملاء)	0	0	0
	التغيير في الأوراق المالية	0	0	0
	أرصدة نقدية لدى البنوك والصدوق	0	0	0
	أصول مالية أخرى	0	0	0
	المجموع	0	0	0
العراق	مدينون (عملاء)	253399	109758	-143640
	التغيير في الأوراق المالية	0	0	0
	أرصدة نقدية لدى البنوك والصدوق	58500	80600	22100
	أصول مالية أخرى	0	0	0
	المجموع	311899	190358	-121540
مجموع المحافظات عدا الاقليم		15065	4708	-10357
مجموع اقليم كردستان		296833	185651	-111183

جدول (26) التغيير في الخصوم المالية حسب المحافظة لسنة 2012 (القيمة الف دينار)

المحافظة	الخصوم	بداية السنة	نهاية السنة	التغيير في الأصول
		1	2	1 - 2 = 3
دهوك	حقوق الشركاء	0	0	0
	قروض طويلة وقصيرة الأجل	0	0	0
	التغيير في الأوراق المالية	0	0	0
	دائنون (عملاء)	72222	19697	-52525
	الالتزامات الأخرى	0	0	0
	المجموع	72222	19697	-52525
نينوى	حقوق الشركاء	0	0	0
	قروض طويلة وقصيرة الأجل	0	0	0
	التغيير في الأوراق المالية	0	0	0
	دائنون (عملاء)	0	0	0
	الالتزامات الأخرى	0	0	0
	المجموع	0	0	0
السليمانية	حقوق الشركاء	0	0	0
	قروض طويلة وقصيرة الأجل	0	0	0
	التغيير في الأوراق المالية	0	0	0
	دائنون (عملاء)	0	0	0
	الالتزامات الأخرى	0	0	0
	المجموع	0	0	0
كركوك	حقوق الشركاء	0	0	0
	قروض طويلة وقصيرة الأجل	0	0	0
	التغيير في الأوراق المالية	0	0	0
	دائنون (عملاء)	0	0	0
	الالتزامات الأخرى	0	0	0
	المجموع	0	0	0
أربيل	حقوق الشركاء	0	0	0
	قروض طويلة وقصيرة الأجل	0	0	0
	التغيير في الأوراق المالية	0	0	0
	دائنون (عملاء)	0	0	0
	الالتزامات الأخرى	0	0	0
	المجموع	0	0	0
ديالى	حقوق الشركاء	0	0	0
	قروض طويلة وقصيرة الأجل	0	0	0
	التغيير في الأوراق المالية	0	0	0
	دائنون (عملاء)	0	0	0
	الالتزامات الأخرى	0	0	0
	المجموع	0	0	0
الأنبار	حقوق الشركاء	0	0	0
	قروض طويلة وقصيرة الأجل	0	0	0
	التغيير في الأوراق المالية	0	0	0
	دائنون (عملاء)	0	0	0
	الالتزامات الأخرى	0	0	0
	المجموع	0	0	0
بغداد	حقوق الشركاء	0	0	0
	قروض طويلة وقصيرة الأجل	0	0	0
	التغيير في الأوراق المالية	0	0	0
	دائنون (عملاء)	0	0	0
	الالتزامات الأخرى	0	0	0
	المجموع	0	0	0
بابل	حقوق الشركاء	0	0	0
	قروض طويلة وقصيرة الأجل	0	0	0
	التغيير في الأوراق المالية	0	0	0
	دائنون (عملاء)	0	0	0
	الالتزامات الأخرى	0	0	0
	المجموع	0	0	0
كربلاء	حقوق الشركاء	0	0	0
	قروض طويلة وقصيرة الأجل	0	0	0
	التغيير في الأوراق المالية	0	0	0
	دائنون (عملاء)	9416	4708	-4708
	الالتزامات الأخرى	0	0	0
	المجموع	9416	4708	-4708

جدول (26) التغير في الخصوم المالية حسب المحافظة لسنة 2012 (القيمة الف دينار)

المحافظة	الخصوم	بداية السنة	نهاية السنة	التغير في الأصول
		1	2	1 - 2 = 3
واسط	حقوق الشركاء	0	0	0
	قروض طويلة وقصيرة الأجل	0	0	0
	التغير في الأوراق المالية	0	0	0
	دائنون (عملاء)	0	0	0
	الالتزامات الأخرى	0	0	0
	المجموع	0	0	0
صلاح الدين	حقوق الشركاء	3447277	5152772	1705495
	قروض طويلة وقصيرة الأجل	0	0	0
	التغير في الأوراق المالية	0	0	0
	دائنون (عملاء)	0	0	0
	الالتزامات الأخرى	0	0	0
	المجموع	3447277	5152772	1705495
النجف	حقوق الشركاء	0	0	0
	قروض طويلة وقصيرة الأجل	0	0	0
	التغير في الأوراق المالية	0	0	0
	دائنون (عملاء)	0	0	0
	الالتزامات الأخرى	0	0	0
	المجموع	0	0	0
القادسية	حقوق الشركاء	0	0	0
	قروض طويلة وقصيرة الأجل	0	0	0
	التغير في الأوراق المالية	0	0	0
	دائنون (عملاء)	0	0	0
	الالتزامات الأخرى	0	0	0
	المجموع	0	0	0
المتشي	حقوق الشركاء	0	0	0
	قروض طويلة وقصيرة الأجل	0	0	0
	التغير في الأوراق المالية	0	0	0
	دائنون (عملاء)	0	0	0
	الالتزامات الأخرى	0	0	0
	المجموع	0	0	0
ذي قار	حقوق الشركاء	0	0	0
	قروض طويلة وقصيرة الأجل	0	0	0
	التغير في الأوراق المالية	0	0	0
	دائنون (عملاء)	0	0	0
	الالتزامات الأخرى	0	0	0
	المجموع	0	0	0
ميسان	حقوق الشركاء	0	0	0
	قروض طويلة وقصيرة الأجل	0	0	0
	التغير في الأوراق المالية	0	0	0
	دائنون (عملاء)	0	0	0
	الالتزامات الأخرى	0	0	0
	المجموع	0	0	0
البصرة	حقوق الشركاء	0	0	0
	قروض طويلة وقصيرة الأجل	0	0	0
	التغير في الأوراق المالية	0	0	0
	دائنون (عملاء)	0	0	0
	الالتزامات الأخرى	0	0	0
	المجموع	0	0	0
العراق	حقوق الشركاء	3447277	5152772	1705495
	قروض طويلة وقصيرة الأجل	0	0	0
	التغير في الأوراق المالية	0	0	0
	دائنون (عملاء)	81638	24405	-57233
	الالتزامات الأخرى	0	0	0
	المجموع	3528915	5177177	1648262
مجموع المحافظات عدا الاقليم				1700787
مجموع اقليم كردستان				-52525
		72222	19697	
		3456693	5157480	

جدول (27) كشف حركة الموجودات الثابتة حسب المحافظة خلال سنة 2012 (القيمة الف دينار)

المحافظة	رقم الدليل المحاسبي	نوع الموجودات	القيمة الدفترية كما في 1/1/2012	الإضافات الرأسمالية خلال 2012			موجودات مبيعة خلال سنة 2012 بالقيمة الدفترية	اندثار العام الحالي	القيمة الدفترية كما في 31/12/2012
				موجودات مشتراة					
				محلية جديدة	محلية مستعملة	مستوردة			
دهوك	111	الأراضي	0	0	0	0	0	0	
	112	الأبنية والإنشاءات	12284343	0	0	0	491374	11792970	
	113	الآلات والمعدات	8494778	657	2403	39394	1279107	7248275	
	114	وسائط النقل	325000	3283	0	0	43333	245556	
	115	عدد وقوالب	4037649	295619	0	0	649793	3682161	
	116	الأثاث	11480641	11162	0	0	1723770	9768033	
	11163	الحاسبات الالكترونية	792803	0	0	0	118920	673883	
	118	التفات الايرادية	0	0	0	0	0	0	
		موجودات أخرى	0	0	0	0	0	0	
		المجموع	37415215	310720	2403	39394	50556	4306299	33410877
نينوى	111	الأراضي	54036	0	0	0	0	54036	
	112	الأبنية والإنشاءات	7933534	0	0	0	317341	7616192	
	113	الآلات والمعدات	9428198	0	0	0	1414230	8013968	
	114	وسائط النقل	120631	0	0	0	18095	102536	
	115	عدد وقوالب	27101	1157	0	0	4239	24019	
	116	الأثاث	8323518	0	0	0	1248528	7074990	
	11163	الحاسبات الالكترونية	67751	0	0	0	10163	57589	
	118	التفات الايرادية	0	0	0	0	0	0	
		موجودات أخرى	0	0	0	0	0	0	
		المجموع	25954768	1157	0	0	0	3012595	22943330
السليمانية	111	الأراضي	62586386	0	0	0	0	62586386	
	112	الأبنية والإنشاءات	85546448	0	0	0	3421858	82124590	
	113	الآلات والمعدات	22817543	37505	0	464124	3497876	19821296	
	114	وسائط النقل	1500198	0	0	0	225030	1275168	
	115	عدد وقوالب	6692055	7032	0	559011	1086605	6157429	
	116	الأثاث	14508556	0	0	308244	2221817	12590295	
	11163	الحاسبات الالكترونية	93762	0	0	0	14064	79698	
	118	التفات الايرادية	909495	0	0	12892	46119	876268	
		موجودات أخرى	0	0	0	0	0	0	
		المجموع	194654444	44537	0	1344271	18752	10513369	185511130
كركوك	111	الأراضي	0	0	0	0	0	0	
	112	الأبنية والإنشاءات	0	0	0	0	0	0	
	113	الآلات والمعدات	1534082	0	0	0	229823	1302331	
	114	وسائط النقل	9767	0	0	0	1465	8302	
	115	عدد وقوالب	646526	0	0	0	96762	548318	
	116	الأثاث	2666265	0	0	0	399398	2263256	
	11163	الحاسبات الالكترونية	24097	0	0	0	3614	20482	
	118	التفات الايرادية	0	0	0	0	0	0	
		موجودات أخرى	0	0	0	0	0	0	
		المجموع	4880737	0	0	0	6985	731063	4142689

جدول (27) كشف حركة الموجودات الثابتة حسب المحافظة خلال سنة 2012 (القيمة الف دينار)

القيمة الدفترية كما في 31/12/2012	اندثار العام الحالي	موجودات مبيعة خلال سنة 2012 بالقيمة الدفترية	الاضافات الرأسمالية خلال 2012			القيمة الدفترية كما في 1/1/2012	نوع الموجودات	رقم الدليل المحاسبي	المحافظة
			موجودات مشتراة						
			مستوردة	محلية مستعملة	محلية جديدة				
14430000	0	0	0	0	0	14430000	الأراضي	111	أربيل
3777280	157387	52000	0	0	0	3986667	الأبنية والإنشاءات	112	
3059745	539955	2817	461717	0	9100	3131700	الآلات والمعدات	113	
1277932	225517	0	0	0	0	1503450	وسائط النقل	114	
977704	172536	1170	248170	0	1300	901940	عدد وقوالب	115	
2908249	513220	4767	379903	0	0	3046333	الأثاث	116	
265937	46930	0	867	0	0	312000	الحاسبات الالكترونية	11163	
2267460	119340	0	187633	0	0	2199167	الثقات الايرادية	118	
382150	20113	0	25567	0	0	376697	موجودات أخرى		
29346458	1794999	60753	1303857	0	10400	29887953	المجموع		
275327	0	0	0	0	0	275327	الأراضي	111	ديالى
739958	30832	0	0	0	0	770790	الأبنية والإنشاءات	112	
199296	35170	0	250	125	0	234090	الآلات والمعدات	113	
1277	225	0	0	0	0	1502	وسائط النقل	114	
143023	25239	0	0	0	0	168262	عدد وقوالب	115	
262856	46386	0	0	0	375	308867	الأثاث	116	
2128	375	0	0	0	0	2503	الحاسبات الالكترونية	11163	
0	0	0	0	0	0	0	الثقات الايرادية	118	
0	0	0	0	0	0	0	موجودات أخرى		
1623863	138228	0	250	125	375	1761340	المجموع		
1029948	0	0	0	0	0	1029948	الأراضي	111	الأنبار
2520920	105038	0	0	0	0	2625959	الأبنية والإنشاءات	112	
724121	127786	0	0	0	0	851907	الآلات والمعدات	113	
394768	69665	0	0	0	0	464433	وسائط النقل	114	
210295	37111	0	0	0	0	247406	عدد وقوالب	115	
1610491	284204	0	0	0	0	1894695	الأثاث	116	
17184	3032	0	0	0	0	20216	الحاسبات الالكترونية	11163	
109524	5764	0	0	0	0	115289	الثقات الايرادية	118	
0	0	0	0	0	0	0	موجودات أخرى		
6617252	632601	0	0	0	0	7249854	المجموع		
3840800	0	0	0	0	0	3840800	الأراضي	111	بغداد
4168343	173681	0	0	0	0	4342024	الأبنية والإنشاءات	112	
17501405	3088483	0	691664	0	0	19898225	الآلات والمعدات	113	
8112730	1431658	0	0	0	0	9544388	وسائط النقل	114	
5221856	921504	28166	101141	0	0	6070384	عدد وقوالب	115	
16261779	2869726	0	5761	0	7041	19118702	الأثاث	116	
12243	2160	0	0	0	0	14403	الحاسبات الالكترونية	11163	
8666109	456111	0	0	0	0	9122220	الثقات الايرادية	118	
455791	23989	0	0	0	0	479780	موجودات أخرى		
64241056	8967313	28166	798566	0	7041	72430927	المجموع		

جدول (27) كشف حركة الموجودات الثابتة حسب المحافظة خلال سنة 2012 (القيمة الف دينار)

القيمة الدفترية كما في 31/12/2012	انذار العام الحالي	موجودات مبيعة خلال سنة 2012 بالقيمة الدفترية	الاضافات الرأسمالية خلال 2012			القيمة الدفترية كما في 1/1/2012	نوع الموجودات	رقم الدليل المحاسبي	المحافظة
			موجودات مشتراة						
			مستوردة	محلية مستعملة	محلية جديدة				
9467079	0	0	0	0	0	9467079	الأراضي	111	بابل
8697094	362379	0	0	0	5079	9054394	الأبنية والإنشاءات	112	
1429515	252267	0	0	9876	1411	1670495	الألات والمعدات	113	
23985	4233	0	0	0	0	28218	وسائط النقل	114	
640284	112991	0	0	0	38800	714475	عدد وقوالب	115	
2845178	502090	0	10864	13403	35978	3287024	الأثاث	116	
0	0	0	0	0	0	0	الحاسبات الالكترونية	11163	
142077	7478	0	4233	0	0	145322	الثقات الايرادية	118	
125993	6631	0	0	0	0	132624	موجودات أخرى		
23371204	1248069	0	15097	23280	81267	24499630	المجموع		
11760386	0	0	0	0	0	11760386	الأراضي	111	كربلاء
7118376	296599	0	0	0	0	7414975	الأبنية والإنشاءات	112	
1953406	344719	0	4331	942	1883	2290968	الألات والمعدات	113	
0	0	0	0	0	0	0	وسائط النقل	114	
1838636	324465	0	2825	0	1883	2158393	عدد وقوالب	115	
8479672	1496413	0	9416	0	0	9966668	الأثاث	116	
20009	3531	0	0	0	0	23540	الحاسبات الالكترونية	11163	
95354	5019	1224	2166	0	0	99431	الثقات الايرادية	118	
0	0	0	0	0	0	0	موجودات أخرى		
31265839	2470745	1224	18738	942	3766	33714362	المجموع		
82479	0	0	0	0	0	82479	الأراضي	111	واسط
370220	15426	0	0	0	0	385646	الأبنية والإنشاءات	112	
250681	44238	0	0	0	0	294919	الألات والمعدات	113	
128277	22637	0	0	0	0	150915	وسائط النقل	114	
4926	869	0	0	0	0	5796	عدد وقوالب	115	
1313280	231755	0	63308	0	0	1481727	الأثاث	116	
5400	953	0	0	0	0	6353	الحاسبات الالكترونية	11163	
230407	12127	0	0	0	0	242533	الثقات الايرادية	118	
0	0	0	0	0	0	0	موجودات أخرى		
2385671	328005	0	63308	0	0	2650368	المجموع		
3686772	0	0	0	0	0	3686772	الأراضي	111	صلاح الدين
1946616	81109	0	0	0	0	2027725	الأبنية والإنشاءات	112	
2848140	502613	0	106321	14515	9798	3220120	الألات والمعدات	113	
62305	10995	0	3629	0	2177	67494	وسائط النقل	114	
99009	17472	0	3992	0	3084	109406	عدد وقوالب	115	
592175	104501	0	10306	0	0	686371	الأثاث	116	
62305	10995	0	3629	0	0	69671	الحاسبات الالكترونية	11163	
283711	14932	0	24675	0	9798	264170	الثقات الايرادية	118	
0	0	0	0	0	0	0	موجودات أخرى		
9581034	742618	0	152551	14515	24857	10131729	المجموع		

جدول (27) كشف حركة الموجودات الثابتة حسب المحافظة خلال سنة 2012 (القيمة الف دينار)

المحافظة	رقم الدليل المحاسبي	نوع الموجودات	القيمة الدفترية كما في 1/1/2012	الإضافات الرأسمالية خلال 2012			القيمة الدفترية كما في 31/12/2012	اندثار العام الحالي	موجودات مبيعة خلال سنة 2012 بالقيمة الدفترية
				موجودات مشتراة					
				مستوردة	محلية مستعملة	محلية جديدة			
النجف	111	الأراضي	2405228	0	0	0	0	0	2405228
	112	الأبنية والإنشاءات	1197624	0	0	0	47905	0	1197624
	113	الألات والمعدات	1434154	0	0	0	215123	0	1434154
	114	وسائط النقل	6787	0	0	0	1018	0	6787
	115	عدد وقوالب	333309	0	0	0	49996	0	333309
	116	الأثاث	990684	0	0	0	148603	0	990684
	11163	الحاسبات الالكترونية	6487	0	0	0	973	0	6487
	118	الثقات الأيرادية	1210149	0	0	0	60507	0	1210149
		موجودات أخرى	748016	0	0	0	37401	0	748016
		المجموع	8332437	0	0	0	561526	0	8332437
القادسية	111	الأراضي	13813782	0	0	0	0	0	13813782
	112	الأبنية والإنشاءات	5978242	0	0	0	239130	0	5978242
	113	الألات والمعدات	1136219	60396	0	4832	180217	0	1136219
	114	وسائط النقل	157513	0	0	0	23627	0	157513
	115	عدد وقوالب	555885	5315	0	242	84144	483	555885
	116	الأثاث	1151728	966	0	0	181311	0	1151728
	11163	الحاسبات الالكترونية	5798	0	0	0	870	0	5798
	118	الثقات الأيرادية	58753	0	0	0	2938	0	58753
		موجودات أخرى	0	0	0	0	0	0	0
		المجموع	22857920	121758	966	5073	712236	483	22857920
المتنى	111	الأراضي	0	0	0	0	0	0	0
	112	الأبنية والإنشاءات	436634	0	0	0	17465	0	436634
	113	الألات والمعدات	637121	2946	0	0	96010	0	637121
	114	وسائط النقل	0	0	0	0	0	0	0
	115	عدد وقوالب	0	0	0	0	0	0	0
	116	الأثاث	423743	1213	0	0	63743	0	423743
	11163	الحاسبات الالكترونية	0	0	0	0	0	0	0
	118	الثقات الأيرادية	79703	0	0	0	3985	0	79703
		موجودات أخرى	0	0	0	0	0	0	0
		المجموع	1577200	4158	0	0	181204	0	1577200
ذي قار	111	الأراضي	0	0	0	0	0	0	0
	112	الأبنية والإنشاءات	2184160	0	0	0	87366	0	2184160
	113	الألات والمعدات	803578	36308	0	1474	126066	922	803578
	114	وسائط النقل	0	0	0	0	0	0	0
	115	عدد وقوالب	397366	24574	0	9215	64535	922	397366
	116	الأثاث	1519549	48841	0	12287	236917	1229	1519549
	11163	الحاسبات الالكترونية	0	0	0	0	0	0	0
	118	الثقات الأيرادية	812794	1229	0	1229	40763	0	812794
		موجودات أخرى	189222	0	0	0	9461	0	189222
		المجموع	5906669	110953	0	24206	565108	3072	5906669

جدول (27) كشف حركة الموجودات الثابتة حسب المحافظة خلال سنة 2012 (القيمة الف دينار)

المحافظة	رقم الدليل المحاسبي	نوع الموجودات	القيمة الدفترية كما في 1/1/2012	الاضافات الرأسمالية خلال 2012			القيمة الدفترية كما في 31/12/2012	اندثار العام الحالي	موجودات مبيعة خلال سنة 2012 بالقيمة الدفترية
				موجودات مشتراة					
				محلية جديدة	محلية مستعملة	مستوردة			
ميسان	111	الأراضي	0	0	0	0	0	0	
	112	الأيضية والإنشاءات	588000	0	0	0	23520	564480	
	113	الآلات والمعدات	746600	0	10000	0	113490	643110	
	114	وسائط النقل	714000	0	0	0	107100	606900	
	115	عدد وقوالب	397800	0	10400	1200	61050	345950	
	116	الأثاث	1368000	0	60800	0	214320	1214480	
	11163	الحاسبات الإلكترونية	12000	0	0	0	1800	10200	
	118	النفقات الأيرادية	322400	0	0	0	16120	306280	
		موجودات أخرى	0	0	0	0	0	0	
		المجموع	4148800	0	81200	1200	537400	3691400	
البصرة	111	الأراضي	0	0	0	0	0	0	
	112	الأيضية والإنشاءات	4987252	0	0	0	199490	4787762	
	113	الآلات والمعدات	1931082	121943	147573	1899	330243	1871377	
	114	وسائط النقل	219059	0	0	0	32859	186200	
	115	عدد وقوالب	535162	46850	96824	2191	101606	575769	
	116	الأثاث	3548470	511	573717	23366	614900	3484432	
	11163	الحاسبات الإلكترونية	0	0	0	0	0	0	
	118	النفقات الأيرادية	768168	0	0	0	38408	729760	
		موجودات أخرى	194963	0	0	0	9748	185215	
		المجموع	12184157	169304	818114	27455	1327255	11820516	
العراق	111	الأراضي	123432224	0	0	0	0	123432224	
	112	الأيضية والإنشاءات	151744416	5079	0	52000	6067900	145629595	
	113	الآلات والمعدات	80555778	188602	30782	17413	12417416	70365357	
	114	وسائط النقل	14813354	5460	0	39394	2217457	12565591	
	115	عدد وقوالب	23998915	405181	730	50954	3810919	21595206	
	116	الأثاث	85771543	67355	14370	37661	13101604	74242422	
	11163	الحاسبات الإلكترونية	1451385	0	0	0	218382	1237498	
	118	النفقات الأيرادية	16349594	11026	0	1224	829611	15762613	
		موجودات أخرى	2121301	0	0	0	107343	2039524	
		المجموع	500238510	682703	45882	198646	38770632	466870031	
	مجموع المحافظات عدا الاقليم	238280898	317047	43479	68585	22155966	218601566		
	مجموع اقليم كردستان	261957612	365657	2403	130061	16614666	248268465		

جدول (28) عدد المنشآت ذات الدفاتر المحاسبية المنتظمة حسب نوع النشاط الاقتصادي والمحافظة

المحافظة	رمز النشاط	نوع النشاط	ملكية المنشأة للدفاتر المحاسبية			ملكية المنشأة للدفاتر المحاسبية نسبة %		
			نعم	لا	المجموع	نعم	لا	المجموع
دهوك	5610	أنشطة المطاعم وخدمات الطعام المتنقل	112	315	427	26.2	73.8	100.0
	5621	توريد الأغذية للمناسبات	0	0	0	0.0	0.0	0.0
	5629	أنشطة خدمات الطعام الأخرى	0	0	0	0.0	0.0	0.0
	5630	أنشطة تقديم المشروبات	26	197	223	11.8	88.2	100.0
		المجموع	138	512	650	21.2	78.8	100.0
نينوى	5610	أنشطة المطاعم وخدمات الطعام المتنقل	0	991	991	0.0	100.0	100.0
	5621	توريد الأغذية للمناسبات	0	83	83	0.0	100.0	100.0
	5629	أنشطة خدمات الطعام الأخرى	0	33	33	0.0	100.0	100.0
	5630	أنشطة تقديم المشروبات	0	562	562	0.0	100.0	100.0
		المجموع	0	1669	1669	0.0	100.0	100.0
السليمانية	5610	أنشطة المطاعم وخدمات الطعام المتنقل	47	3375	3422	1.4	98.6	100.0
	5621	توريد الأغذية للمناسبات	0	0	0	0.0	0.0	0.0
	5629	أنشطة خدمات الطعام الأخرى	0	0	0	0.0	0.0	0.0
	5630	أنشطة تقديم المشروبات	0	1313	1313	0.0	100.0	100.0
		المجموع	47	4688	4735	1.0	99.0	100.0
كركوك	5610	أنشطة المطاعم وخدمات الطعام المتنقل	0	553	553	0.0	100.0	100.0
	5621	توريد الأغذية للمناسبات	0	0	0	0.0	0.0	0.0
	5629	أنشطة خدمات الطعام الأخرى	0	6	6	0.0	100.0	100.0
	5630	أنشطة تقديم المشروبات	0	90	90	0.0	100.0	100.0
		المجموع	0	649	649	0.0	100.0	100.0
أربيل	5610	أنشطة المطاعم وخدمات الطعام المتنقل	87	316	403	21.5	78.5	100.0
	5621	توريد الأغذية للمناسبات	0	0	0	0.0	0.0	0.0
	5629	أنشطة خدمات الطعام الأخرى	0	0	0	0.0	0.0	0.0
	5630	أنشطة تقديم المشروبات	0	26	26	0.0	100.0	100.0
		المجموع	87	342	429	20.2	79.8	100.0
ديالى	5610	أنشطة المطاعم وخدمات الطعام المتنقل	0	676	676	0.0	100.0	100.0
	5621	توريد الأغذية للمناسبات	0	88	88	0.0	100.0	100.0
	5629	أنشطة خدمات الطعام الأخرى	0	138	138	0.0	100.0	100.0
	5630	أنشطة تقديم المشروبات	0	363	363	0.0	100.0	100.0
		المجموع	0	1264	1264	0.0	100.0	100.0
الأنبار	5610	أنشطة المطاعم وخدمات الطعام المتنقل	55	366	421	13.0	87.0	100.0
	5621	توريد الأغذية للمناسبات	0	0	0	0.0	0.0	0.0
	5629	أنشطة خدمات الطعام الأخرى	0	0	0	0.0	0.0	0.0
	5630	أنشطة تقديم المشروبات	0	109	109	0.0	100.0	100.0
		المجموع	55	475	530	10.3	89.7	100.0
بغداد	5610	أنشطة المطاعم وخدمات الطعام المتنقل	0	2657	2657	0.0	100.0	100.0
	5621	توريد الأغذية للمناسبات	0	288	288	0.0	100.0	100.0
	5629	أنشطة خدمات الطعام الأخرى	0	32	32	0.0	100.0	100.0
	5630	أنشطة تقديم المشروبات	0	1824	1824	0.0	100.0	100.0
		المجموع	0	4801	4801	0.0	100.0	100.0
بابل	5610	أنشطة المطاعم وخدمات الطعام المتنقل	0	959	959	0.0	100.0	100.0
	5621	توريد الأغذية للمناسبات	0	0	0	0.0	0.0	0.0
	5629	أنشطة خدمات الطعام الأخرى	0	0	0	0.0	0.0	0.0
	5630	أنشطة تقديم المشروبات	14	451	466	3.0	97.0	100.0
		المجموع	14	1411	1425	1.0	99.0	100.0
كربلاء	5610	أنشطة المطاعم وخدمات الطعام المتنقل	75	518	593	12.7	87.3	100.0
	5621	توريد الأغذية للمناسبات	19	28	47	40.0	60.0	100.0
	5629	أنشطة خدمات الطعام الأخرى	19	28	47	40.0	60.0	100.0
	5630	أنشطة تقديم المشروبات	9	254	264	3.6	96.4	100.0
		المجموع	122	829	951	12.9	87.1	100.0

جدول (28) عدد المنشآت ذات الدفاتر المحاسبية المنتظمة حسب نوع النشاط الاقتصادي والمحافظه

المحافظة	رمز النشاط	نوع النشاط	ملكية المنشأة للدفاتر المحاسبية			ملكية المنشأة للدفاتر المحاسبية نسبة %		
			نعم	لا	المجموع	نعم	لا	المجموع
واسط	5610	أنشطة المطاعم وخدمات الطعام المتنقل	9	267	276	3.2	96.8	100.0
	5621	توريد الاغذية للمناسبات	0	4	4	0.0	100.0	100.0
	5629	أنشطة خدمات الطعام الأخرى	0	0	0	0.0	0.0	0.0
	5630	أنشطة تقديم المشروبات	0	147	147	0.0	100.0	100.0
		المجموع	9	419	428	2.1	97.9	100.0
صلاح الدين	5610	أنشطة المطاعم وخدمات الطعام المتنقل	7	450	457	1.6	98.4	100.0
	5621	توريد الاغذية للمناسبات	0	36	36	0.0	100.0	100.0
	5629	أنشطة خدمات الطعام الأخرى	0	94	94	0.0	100.0	100.0
	5630	أنشطة تقديم المشروبات	7	138	145	5.0	95.0	100.0
		المجموع	15	718	733	2.0	98.0	100.0
النجف	5610	أنشطة المطاعم وخدمات الطعام المتنقل	0	709	709	0.0	100.0	100.0
	5621	توريد الاغذية للمناسبات	0	0	0	0.0	0.0	0.0
	5629	أنشطة خدمات الطعام الأخرى	0	0	0	0.0	0.0	0.0
	5630	أنشطة تقديم المشروبات	10	289	299	3.3	96.7	100.0
		المجموع	10	998	1008	1.0	99.0	100.0
القادسية	5610	أنشطة المطاعم وخدمات الطعام المتنقل	0	618	618	0.0	100.0	100.0
	5621	توريد الاغذية للمناسبات	0	10	10	0.0	100.0	100.0
	5629	أنشطة خدمات الطعام الأخرى	0	58	58	0.0	100.0	100.0
	5630	أنشطة تقديم المشروبات	0	290	290	0.0	100.0	100.0
		المجموع	0	976	976	0.0	100.0	100.0
المتنى	5610	أنشطة المطاعم وخدمات الطعام المتنقل	7	211	218	3.2	96.8	100.0
	5621	توريد الاغذية للمناسبات	0	0	0	0.0	0.0	0.0
	5629	أنشطة خدمات الطعام الأخرى	0	3	3	0.0	100.0	100.0
	5630	أنشطة تقديم المشروبات	0	128	128	0.0	100.0	100.0
		المجموع	7	343	350	2.0	98.0	100.0
ذي قار	5610	أنشطة المطاعم وخدمات الطعام المتنقل	0	627	627	0.0	100.0	100.0
	5621	توريد الاغذية للمناسبات	0	0	0	0.0	0.0	0.0
	5629	أنشطة خدمات الطعام الأخرى	0	49	49	0.0	100.0	100.0
	5630	أنشطة تقديم المشروبات	0	565	565	0.0	100.0	100.0
		المجموع	0	1241	1241	0.0	100.0	100.0
ميسان	5610	أنشطة المطاعم وخدمات الطعام المتنقل	0	312	312	0.0	100.0	100.0
	5621	توريد الاغذية للمناسبات	0	0	0	0.0	0.0	0.0
	5629	أنشطة خدمات الطعام الأخرى	0	0	0	0.0	0.0	0.0
	5630	أنشطة تقديم المشروبات	0	92	92	0.0	100.0	100.0
		المجموع	0	404	404	0.0	100.0	100.0
البصرة	5610	أنشطة المطاعم وخدمات الطعام المتنقل	15	1168	1183	1.2	98.8	100.0
	5621	توريد الاغذية للمناسبات	0	44	44	0.0	100.0	100.0
	5629	أنشطة خدمات الطعام الأخرى	0	29	29	0.0	100.0	100.0
	5630	أنشطة تقديم المشروبات	0	219	219	0.0	100.0	100.0
		المجموع	15	1460	1475	1.0	99.0	100.0
العراق	5610	أنشطة المطاعم وخدمات الطعام المتنقل	413	15090	15502	2.7	97.3	100.0
	5621	توريد الاغذية للمناسبات	19	581	600	3.1	96.9	100.0
	5629	أنشطة خدمات الطعام الأخرى	19	472	490	3.8	96.2	100.0
	5630	أنشطة تقديم المشروبات	67	7059	7126	0.9	99.1	100.0
		المجموع	518	23200	23718	2.2	97.8	100.0
		مجموع المحافظات عدا الاقليم	246	17658	17904	2.1	97.9	100.0
		مجموع اقليم كردستان	271	5543	5814	14.1	85.9	100.0

جدول (29) عدد المنشآت الحاصلة على قروض من البنوك حسب النشاط الاقتصادي والمحافظة (القيمة الف دينار)

المحافظة	رمز النشاط	نوع النشاط	هل تم الحصول على قرض من البنوك خلال سنة 2012			قيمة القرض	قيمة ما تم سداده من القرض	هل تم الحصول على قرض من البنوك خلال سنة 2012			
			نعم	كلا	المجموع			نعم	كلا	المجموع	
دهوك	5610	أنشطة المطاعم وخدمات الطعام المتنقل	0	427	427	0	0	0	100.0	100.0	0.0
	5621	توريد الاغذية للمناسبات	0	0	0	0	0	0	0.0	0.0	0.0
	5629	أنشطة خدمات الطعام الأخرى	0	0	0	0	0	0	0.0	0.0	0.0
	5630	أنشطة تقديم المشروبات	0	223	223	0	0	0	100.0	100.0	0.0
		المجموع		0	650	650	0	0	0	100.0	100.0
نينوى	5610	أنشطة المطاعم وخدمات الطعام المتنقل	0	991	991	0	0	0	100.0	100.0	0.0
	5621	توريد الاغذية للمناسبات	0	83	83	0	0	0	100.0	100.0	0.0
	5629	أنشطة خدمات الطعام الأخرى	0	33	33	0	0	0	100.0	100.0	0.0
	5630	أنشطة تقديم المشروبات	17	545	562	17	33050	49574	100.0	97.1	2.9
		المجموع		17	1669	1652	17	33050	49574	100.0	99.0
السليمانية	5610	أنشطة المطاعم وخدمات الطعام المتنقل	0	3422	3422	0	0	0	100.0	100.0	0.0
	5621	توريد الاغذية للمناسبات	0	0	0	0	0	0	0.0	0.0	0.0
	5629	أنشطة خدمات الطعام الأخرى	0	0	0	0	0	0	0.0	0.0	0.0
	5630	أنشطة تقديم المشروبات	0	1313	1313	0	0	0	100.0	100.0	0.0
		المجموع		0	4735	4735	0	0	0	100.0	100.0
كركوك	5610	أنشطة المطاعم وخدمات الطعام المتنقل	0	553	553	0	0	0	100.0	100.0	0.0
	5621	توريد الاغذية للمناسبات	0	0	0	0	0	0	0.0	0.0	0.0
	5629	أنشطة خدمات الطعام الأخرى	0	6	6	0	0	0	100.0	100.0	0.0
	5630	أنشطة تقديم المشروبات	0	90	90	0	0	0	100.0	100.0	0.0
		المجموع		0	649	649	0	0	0	100.0	100.0
أربيل	5610	أنشطة المطاعم وخدمات الطعام المتنقل	0	403	403	0	0	0	100.0	100.0	0.0
	5621	توريد الاغذية للمناسبات	0	0	0	0	0	0	0.0	0.0	0.0
	5629	أنشطة خدمات الطعام الأخرى	0	0	0	0	0	0	0.0	0.0	0.0
	5630	أنشطة تقديم المشروبات	0	26	26	0	0	0	100.0	100.0	0.0
		المجموع		0	429	429	0	0	0	100.0	100.0
ديالى	5610	أنشطة المطاعم وخدمات الطعام المتنقل	0	676	676	0	0	0	100.0	100.0	0.0
	5621	توريد الاغذية للمناسبات	0	88	88	0	0	0	100.0	100.0	0.0
	5629	أنشطة خدمات الطعام الأخرى	0	138	138	0	0	0	100.0	100.0	0.0
	5630	أنشطة تقديم المشروبات	0	363	363	0	0	0	100.0	100.0	0.0
		المجموع		0	1264	1264	0	0	0	100.0	100.0
الأنبار	5610	أنشطة المطاعم وخدمات الطعام المتنقل	0	421	421	0	0	0	100.0	100.0	0.0
	5621	توريد الاغذية للمناسبات	0	0	0	0	0	0	0.0	0.0	0.0
	5629	أنشطة خدمات الطعام الأخرى	0	0	0	0	0	0	0.0	0.0	0.0
	5630	أنشطة تقديم المشروبات	0	109	109	0	0	0	100.0	100.0	0.0
		المجموع		0	530	530	0	0	0	100.0	100.0
بغداد	5610	أنشطة المطاعم وخدمات الطعام المتنقل	0	2657	2657	0	0	0	100.0	100.0	0.0
	5621	توريد الاغذية للمناسبات	0	288	288	0	0	0	100.0	100.0	0.0
	5629	أنشطة خدمات الطعام الأخرى	0	32	32	0	0	0	100.0	100.0	0.0
	5630	أنشطة تقديم المشروبات	0	1824	1824	0	0	0	100.0	100.0	0.0
		المجموع		0	4801	4801	0	0	0	100.0	100.0
بابل	5610	أنشطة المطاعم وخدمات الطعام المتنقل	0	959	959	0	0	0	100.0	100.0	0.0
	5621	توريد الاغذية للمناسبات	0	0	0	0	0	0	0.0	0.0	0.0
	5629	أنشطة خدمات الطعام الأخرى	0	0	0	0	0	0	0.0	0.0	0.0
	5630	أنشطة تقديم المشروبات	0	466	466	0	0	0	100.0	100.0	0.0
		المجموع		0	1425	1425	0	0	0	100.0	100.0
كربلاء	5610	أنشطة المطاعم وخدمات الطعام المتنقل	0	593	593	0	0	0	100.0	100.0	0.0
	5621	توريد الاغذية للمناسبات	0	47	47	0	0	0	100.0	100.0	0.0
	5629	أنشطة خدمات الطعام الأخرى	0	47	47	0	0	0	100.0	100.0	0.0
	5630	أنشطة تقديم المشروبات	0	264	264	0	0	0	100.0	100.0	0.0
		المجموع		0	951	951	0	0	0	100.0	100.0

جدول (29) عدد المنشآت الحاصلة على قروض من البنوك حسب النشاط الاقتصادي والمحافظة (القيمة الف دينار)

المحافظة	رمز النشاط	نوع النشاط	هل تم الحصول على قرض من البنوك خلال سنة 2012			قيمة القرض	قيمة ما تم سداده من القرض	هل تم الحصول على قرض من البنوك خلال سنة 2012		
			نعم	كلا	المجموع			نعم	كلا	المجموع
واسط	5610	أنشطة المطاعم وخدمات الطعام المتنقل	0	276	276	0	0	0	0	0
	5621	توريد الاغذية للمناسبات	0	4	4	0	0	0	0	0
	5629	أنشطة خدمات الطعام الأخرى	0	0	0	0	0	0	0	0
	5630	أنشطة تقديم المشروبات	4	143	147	6687	15604	4	143	147
		المجموع	4	424	428	6687	15604	4	424	428
صلاح الدين	5610	أنشطة المطاعم وخدمات الطعام المتنقل	0	457	457	0	0	0	0	0
	5621	توريد الاغذية للمناسبات	0	36	36	0	0	0	0	0
	5629	أنشطة خدمات الطعام الأخرى	0	94	94	0	0	0	0	0
	5630	أنشطة تقديم المشروبات	0	145	145	0	0	0	0	0
		المجموع	0	733	733	0	0	0	0	0
النجف	5610	أنشطة المطاعم وخدمات الطعام المتنقل	0	709	709	0	0	0	0	0
	5621	توريد الاغذية للمناسبات	0	0	0	0	0	0	0	0
	5629	أنشطة خدمات الطعام الأخرى	0	0	0	0	0	0	0	0
	5630	أنشطة تقديم المشروبات	0	299	299	0	0	0	0	0
		المجموع	0	1008	1008	0	0	0	0	0
القادسية	5610	أنشطة المطاعم وخدمات الطعام المتنقل	0	618	618	0	0	0	0	0
	5621	توريد الاغذية للمناسبات	0	10	10	0	0	0	0	0
	5629	أنشطة خدمات الطعام الأخرى	0	58	58	0	0	0	0	0
	5630	أنشطة تقديم المشروبات	0	290	290	0	0	0	0	0
		المجموع	0	976	976	0	0	0	0	0
المتن	5610	أنشطة المطاعم وخدمات الطعام المتنقل	0	218	218	0	0	0	0	0
	5621	توريد الاغذية للمناسبات	0	0	0	0	0	0	0	0
	5629	أنشطة خدمات الطعام الأخرى	0	3	3	0	0	0	0	0
	5630	أنشطة تقديم المشروبات	0	128	128	0	0	0	0	0
		المجموع	0	350	350	0	0	0	0	0
ذي قار	5610	أنشطة المطاعم وخدمات الطعام المتنقل	0	627	627	0	0	0	0	0
	5621	توريد الاغذية للمناسبات	0	0	0	0	0	0	0	0
	5629	أنشطة خدمات الطعام الأخرى	0	49	49	0	0	0	0	0
	5630	أنشطة تقديم المشروبات	0	565	565	0	0	0	0	0
		المجموع	0	1241	1241	0	0	0	0	0
ميسان	5610	أنشطة المطاعم وخدمات الطعام المتنقل	0	312	312	0	0	0	0	0
	5621	توريد الاغذية للمناسبات	0	0	0	0	0	0	0	0
	5629	أنشطة خدمات الطعام الأخرى	0	0	0	0	0	0	0	0
	5630	أنشطة تقديم المشروبات	0	92	92	0	0	0	0	0
		المجموع	0	404	404	0	0	0	0	0
البصرة	5610	أنشطة المطاعم وخدمات الطعام المتنقل	0	1183	1183	0	0	0	0	0
	5621	توريد الاغذية للمناسبات	0	44	44	0	0	0	0	0
	5629	أنشطة خدمات الطعام الأخرى	0	29	29	0	0	0	0	0
	5630	أنشطة تقديم المشروبات	0	219	219	0	0	0	0	0
		المجموع	0	1475	1475	0	0	0	0	0
العراق	5610	أنشطة المطاعم وخدمات الطعام المتنقل	0	15502	15502	0	0	0	0	0
	5621	توريد الاغذية للمناسبات	0	600	600	0	0	0	0	0
	5629	أنشطة خدمات الطعام الأخرى	0	490	490	0	0	0	0	0
	5630	أنشطة تقديم المشروبات	21	7105	7126	39737	65178	21	7105	7126
		المجموع	21	23697	23718	39737	65178	21	23697	23718
	مجموع المحافظات عدا الاقليم			17904	17883	39737	65178	21	17883	17904
	مجموع اقليم كردستان			5814	5814	0	0	0	5814	5814

جدول (30) عدد المنشآت المتوقعة عن العمل حسب النشاط الاقتصادي والمحافظة

المحافظة	رمز النشاط	نوع النشاط	عدد المنشآت المتوقعة عن العمل بشكل مؤقت			النسبة %		
			نعم	لا	المجموع	نعم	لا	المجموع
دهوك	5610	أنشطة المطاعم وخدمات الطعام المتنقل	20	407	427	4.6	95.4	100.0
	5621	توريد الاغذية للمناسبات	0	0	0	0.0	0.0	0.0
	5629	أنشطة خدمات الطعام الأخرى	0	0	0	0.0	0.0	0.0
	5630	أنشطة تقديم المشروبات	7	217	223	2.9	97.1	100.0
		المجموع	26	624	650	4.0	96.0	100.0
نينوى	5610	أنشطة المطاعم وخدمات الطعام المتنقل	149	843	991	15.0	85.0	100.0
	5621	توريد الاغذية للمناسبات	50	33	83	60.0	40.0	100.0
	5629	أنشطة خدمات الطعام الأخرى	0	33	33	0.0	100.0	100.0
	5630	أنشطة تقديم المشروبات	132	430	562	23.5	76.5	100.0
		المجموع	330	1339	1669	19.8	80.2	100.0
السليمانية	5610	أنشطة المطاعم وخدمات الطعام المتنقل	1266	2157	3422	37.0	63.0	100.0
	5621	توريد الاغذية للمناسبات	0	0	0	0.0	0.0	0.0
	5629	أنشطة خدمات الطعام الأخرى	0	0	0	0.0	0.0	0.0
	5630	أنشطة تقديم المشروبات	609	703	1313	46.4	53.6	100.0
		المجموع	1875	2860	4735	39.6	60.4	100.0
كركوك	5610	أنشطة المطاعم وخدمات الطعام المتنقل	0	553	553	0.0	100.0	100.0
	5621	توريد الاغذية للمناسبات	0	0	0	0.0	0.0	0.0
	5629	أنشطة خدمات الطعام الأخرى	0	6	6	0.0	100.0	100.0
	5630	أنشطة تقديم المشروبات	0	90	90	0.0	100.0	100.0
		المجموع	0	649	649	0.0	100.0	100.0
أربيل	5610	أنشطة المطاعم وخدمات الطعام المتنقل	0	403	403	0.0	100.0	100.0
	5621	توريد الاغذية للمناسبات	0	0	0	0.0	0.0	0.0
	5629	أنشطة خدمات الطعام الأخرى	0	0	0	0.0	0.0	0.0
	5630	أنشطة تقديم المشروبات	0	26	26	0.0	100.0	100.0
		المجموع	0	429	429	0.0	100.0	100.0
ديالى	5610	أنشطة المطاعم وخدمات الطعام المتنقل	13	663	676	1.9	98.1	100.0
	5621	توريد الاغذية للمناسبات	0	88	88	0.0	100.0	100.0
	5629	أنشطة خدمات الطعام الأخرى	13	125	138	9.1	90.9	100.0
	5630	أنشطة تقديم المشروبات	25	338	363	6.9	93.1	100.0
		المجموع	50	1214	1264	4.0	96.0	100.0
الأنبار	5610	أنشطة المطاعم وخدمات الطعام المتنقل	355	66	421	84.4	15.6	100.0
	5621	توريد الاغذية للمناسبات	0	0	0	0.0	0.0	0.0
	5629	أنشطة خدمات الطعام الأخرى	0	0	0	0.0	0.0	0.0
	5630	أنشطة تقديم المشروبات	49	60	109	45.0	55.0	100.0
		المجموع	404	126	530	76.3	23.7	100.0
بغداد	5610	أنشطة المطاعم وخدمات الطعام المتنقل	128	2529	2657	4.8	95.2	100.0
	5621	توريد الاغذية للمناسبات	0	288	288	0.0	100.0	100.0
	5629	أنشطة خدمات الطعام الأخرى	0	32	32	0.0	100.0	100.0
	5630	أنشطة تقديم المشروبات	64	1760	1824	3.5	96.5	100.0
		المجموع	192	4609	4801	4.0	96.0	100.0
بابل	5610	أنشطة المطاعم وخدمات الطعام المتنقل	861	99	959	89.7	10.3	100.0
	5621	توريد الاغذية للمناسبات	0	0	0	0.0	0.0	0.0
	5629	أنشطة خدمات الطعام الأخرى	0	0	0	0.0	0.0	0.0
	5630	أنشطة تقديم المشروبات	268	198	466	57.6	42.4	100.0
		المجموع	1129	296	1425	79.2	20.8	100.0
كربلاء	5610	أنشطة المطاعم وخدمات الطعام المتنقل	207	386	593	34.9	65.1	100.0
	5621	توريد الاغذية للمناسبات	0	47	47	0.0	100.0	100.0
	5629	أنشطة خدمات الطعام الأخرى	9	38	47	20.0	80.0	100.0
	5630	أنشطة تقديم المشروبات	9	254	264	3.6	96.4	100.0
		المجموع	226	725	951	23.8	76.2	100.0

جدول (30) عدد المنشآت المتوقعة عن العمل حسب النشاط الاقتصادي والمحافظة

المحافظة	رمز النشاط	نوع النشاط	عدد المنشآت المتوقعة عن العمل بشكل مؤقت			النسبة %		
			نعم	لا	المجموع	نعم	لا	المجموع
واسط	5610	أنشطة المطاعم وخدمات الطعام المتنقل	250	27	276	9.7	90.3	100.0
	5621	توريد الأغذية للمناسبات	4	0	4	0.0	100.0	100.0
	5629	أنشطة خدمات الطعام الأخرى	0	0	0	0.0	0.0	0.0
	5630	أنشطة تقديم المشروبات	129	18	147	12.1	87.9	100.0
		المجموع	383	45	428	10.4	89.6	100.0
صلاح الدين	5610	أنشطة المطاعم وخدمات الطعام المتنقل	15	443	457	3.2	96.8	100.0
	5621	توريد الأغذية للمناسبات	0	36	36	0.0	100.0	100.0
	5629	أنشطة خدمات الطعام الأخرى	7	87	94	7.7	92.3	100.0
	5630	أنشطة تقديم المشروبات	15	131	145	10.0	90.0	100.0
		المجموع	36	697	733	5.0	95.0	100.0
النجف	5610	أنشطة المطاعم وخدمات الطعام المتنقل	0	709	709	0.0	100.0	100.0
	5621	توريد الأغذية للمناسبات	0	0	0	0.0	0.0	0.0
	5629	أنشطة خدمات الطعام الأخرى	0	0	0	0.0	0.0	0.0
	5630	أنشطة تقديم المشروبات	10	289	299	3.3	96.7	100.0
		المجموع	10	998	1008	1.0	99.0	100.0
القادسية	5610	أنشطة المطاعم وخدمات الطعام المتنقل	203	416	618	32.8	67.2	100.0
	5621	توريد الأغذية للمناسبات	0	10	10	0.0	100.0	100.0
	5629	أنشطة خدمات الطعام الأخرى	0	58	58	0.0	100.0	100.0
	5630	أنشطة تقديم المشروبات	135	155	290	46.7	53.3	100.0
		المجموع	338	638	976	34.7	65.3	100.0
المتى	5610	أنشطة المطاعم وخدمات الطعام المتنقل	135	83	218	61.9	38.1	100.0
	5621	توريد الأغذية للمناسبات	0	0	0	0.0	0.0	0.0
	5629	أنشطة خدمات الطعام الأخرى	3	0	3	100.0	0.0	100.0
	5630	أنشطة تقديم المشروبات	69	59	128	54.1	45.9	100.0
		المجموع	208	142	350	59.4	40.6	100.0
ذي قار	5610	أنشطة المطاعم وخدمات الطعام المتنقل	123	504	627	19.6	80.4	100.0
	5621	توريد الأغذية للمناسبات	0	0	0	0.0	0.0	0.0
	5629	أنشطة خدمات الطعام الأخرى	0	49	49	0.0	100.0	100.0
	5630	أنشطة تقديم المشروبات	86	479	565	15.2	84.8	100.0
		المجموع	209	1032	1241	16.8	83.2	100.0
ميسان	5610	أنشطة المطاعم وخدمات الطعام المتنقل	8	304	312	2.6	97.4	100.0
	5621	توريد الأغذية للمناسبات	0	0	0	0.0	0.0	0.0
	5629	أنشطة خدمات الطعام الأخرى	0	0	0	0.0	0.0	0.0
	5630	أنشطة تقديم المشروبات	0	92	92	0.0	100.0	100.0
		المجموع	8	396	404	2.0	98.0	100.0
البصرة	5610	أنشطة المطاعم وخدمات الطعام المتنقل	234	949	1183	19.8	80.2	100.0
	5621	توريد الأغذية للمناسبات	15	29	44	33.3	66.7	100.0
	5629	أنشطة خدمات الطعام الأخرى	0	29	29	0.0	100.0	100.0
	5630	أنشطة تقديم المشروبات	29	190	219	13.3	86.7	100.0
		المجموع	277	1198	1475	18.8	81.2	100.0
العراق	5610	أنشطة المطاعم وخدمات الطعام المتنقل	3964	11538	15502	25.6	74.4	100.0
	5621	توريد الأغذية للمناسبات	69	531	600	11.4	88.6	100.0
	5629	أنشطة خدمات الطعام الأخرى	33	458	490	6.7	93.3	100.0
	5630	أنشطة تقديم المشروبات	1638	5488	7126	23.0	77.0	100.0
		المجموع	5703	18015	23718	24.0	76.0	100.0
		مجموع المحافظات عدا الأقليم	3802	14102	17904	28.9	71.1	100.0
		مجموع إقليم كردستان	1902	3912	5814	14.5	85.5	100.0

جدول (31) اسباب توقف المنشأة عن العمل حسب النشاط الاقتصادي والمحافظه

المحافظة	رمز النشاط	نوع النشاط	عدد المنشآت				النسبة %		
			امني	صيانة	اخرى	المجموع	امني	صيانة	اخرى
دهوك	5610	أنشطة المطاعم وخدمات الطعام المتنقل	0	7	13	20	0.0	33.3	66.7
	5621	توريد الاغذية للمناسبات	0	0	0	0	0.0	0.0	0.0
	5629	أنشطه خدمات الطعام الأخرى	0	0	0	0	0.0	0.0	0.0
	5630	أنشطه تقديم المشروبات	0	0	7	7	0.0	0.0	100.0
		المجموع		7	7	26	0.0	25.0	75.0
نينوى	5610	أنشطه المطاعم وخدمات الطعام المتنقل	116	0	33	149	77.8	0.0	22.2
	5621	توريد الاغذية للمناسبات	50	0	0	50	100.0	0.0	0.0
	5629	أنشطه خدمات الطعام الأخرى	0	0	0	0	0.0	0.0	0.0
	5630	أنشطه تقديم المشروبات	99	33	0	132	75.0	25.0	0.0
		المجموع		264	33	330	80.0	10.0	10.0
السليمانية	5610	أنشطه المطاعم وخدمات الطعام المتنقل	0	141	1125	1266	0.0	11.1	88.9
	5621	توريد الاغذية للمناسبات	0	0	0	0	0.0	0.0	0.0
	5629	أنشطه خدمات الطعام الأخرى	0	0	0	0	0.0	0.0	0.0
	5630	أنشطه تقديم المشروبات	0	0	609	609	0.0	0.0	100.0
		المجموع		0	1735	1875	0.0	7.5	92.5
كركوك	5610	أنشطه المطاعم وخدمات الطعام المتنقل	0	0	0	0	0.0	0.0	0.0
	5621	توريد الاغذية للمناسبات	0	0	0	0	0.0	0.0	0.0
	5629	أنشطه خدمات الطعام الأخرى	0	0	0	0	0.0	0.0	0.0
	5630	أنشطه تقديم المشروبات	0	0	0	0	0.0	0.0	0.0
		المجموع		0	0	0	0.0	0.0	0.0
أربيل	5610	أنشطه المطاعم وخدمات الطعام المتنقل	0	0	0	0	0.0	0.0	0.0
	5621	توريد الاغذية للمناسبات	0	0	0	0	0.0	0.0	0.0
	5629	أنشطه خدمات الطعام الأخرى	0	0	0	0	0.0	0.0	0.0
	5630	أنشطه تقديم المشروبات	0	0	0	0	0.0	0.0	0.0
		المجموع		0	0	0	0.0	0.0	0.0
ديالى	5610	أنشطه المطاعم وخدمات الطعام المتنقل	0	0	13	13	0.0	0.0	100.0
	5621	توريد الاغذية للمناسبات	0	0	0	0	0.0	0.0	0.0
	5629	أنشطه خدمات الطعام الأخرى	13	0	0	13	100.0	0.0	0.0
	5630	أنشطه تقديم المشروبات	13	13	0	25	50.0	50.0	0.0
		المجموع		25	13	50	50.0	25.0	25.0
الانبار	5610	أنشطه المطاعم وخدمات الطعام المتنقل	16	0	339	355	4.6	0.0	95.4
	5621	توريد الاغذية للمناسبات	0	0	0	0	0.0	0.0	0.0
	5629	أنشطه خدمات الطعام الأخرى	0	0	0	0	0.0	0.0	0.0
	5630	أنشطه تقديم المشروبات	0	11	38	49	0.0	22.2	77.8
		المجموع		16	377	404	4.1	2.7	93.2
بغداد	5610	أنشطه المطاعم وخدمات الطعام المتنقل	0	32	96	128	0.0	25.0	75.0
	5621	توريد الاغذية للمناسبات	0	0	0	0	0.0	0.0	0.0
	5629	أنشطه خدمات الطعام الأخرى	0	0	0	0	0.0	0.0	0.0
	5630	أنشطه تقديم المشروبات	0	32	32	64	0.0	50.0	50.0
		المجموع		0	128	192	0.0	33.3	66.7
بابل	5610	أنشطه المطاعم وخدمات الطعام المتنقل	0	14	847	861	0.0	1.6	98.4
	5621	توريد الاغذية للمناسبات	0	0	0	0	0.0	0.0	0.0
	5629	أنشطه خدمات الطعام الأخرى	0	0	0	0	0.0	0.0	0.0
	5630	أنشطه تقديم المشروبات	0	14	254	268	0.0	5.3	94.7
		المجموع		0	1100	1129	0.0	2.5	97.5
كربلاء	5610	أنشطه المطاعم وخدمات الطعام المتنقل	0	75	132	207	0.0	36.4	63.6
	5621	توريد الاغذية للمناسبات	0	0	0	0	0.0	0.0	0.0
	5629	أنشطه خدمات الطعام الأخرى	0	9	0	9	0.0	100.0	0.0
	5630	أنشطه تقديم المشروبات	0	0	9	9	0.0	0.0	100.0
		المجموع		0	85	226	0.0	37.5	62.5

جدول (31) اسباب توقف المنشأة عن العمل حسب النشاط الاقتصادي والمحافظه

المحافظة	رمز النشاط	نوع النشاط	عدد المنشآت				النسبة %			
			امني	صيانة	اخرى	المجموع	امني	صيانة	اخرى	المجموع
واسط	5610	أنشطه المطاعم وخدمات الطعام المتنقل	0	0	250	250	0.0	0.0	100.0	100.0
	5621	توريد الاغذيه للمناسبات	0	0	4	4	0.0	0.0	100.0	100.0
	5629	أنشطه خدمات الطعام الأخرى	0	0	0	0	0.0	0.0	0.0	0.0
	5630	أنشطه تقديم المشروبات	0	0	129	129	0.0	0.0	100.0	100.0
		المجموع		0	0	383	383	0.0	0.0	100.0
صلاح الدين	5610	أنشطه المطاعم وخدمات الطعام المتنقل	0	0	15	15	0.0	0.0	100.0	100.0
	5621	توريد الاغذيه للمناسبات	0	0	0	0	0.0	0.0	0.0	0.0
	5629	أنشطه خدمات الطعام الأخرى	0	0	7	7	0.0	0.0	100.0	100.0
	5630	أنشطه تقديم المشروبات	7	0	7	15	50.0	0.0	100.0	50.0
		المجموع		7	0	36	29	0.0	20.0	100.0
النجف	5610	أنشطه المطاعم وخدمات الطعام المتنقل	0	0	0	0	0.0	0.0	0.0	0.0
	5621	توريد الاغذيه للمناسبات	0	0	0	0	0.0	0.0	0.0	0.0
	5629	أنشطه خدمات الطعام الأخرى	0	0	0	0	0.0	0.0	0.0	0.0
	5630	أنشطه تقديم المشروبات	0	0	10	10	0.0	0.0	100.0	100.0
		المجموع		0	0	10	10	0.0	0.0	100.0
القادسية	5610	أنشطه المطاعم وخدمات الطعام المتنقل	0	0	203	203	0.0	0.0	100.0	100.0
	5621	توريد الاغذيه للمناسبات	0	0	0	0	0.0	0.0	0.0	0.0
	5629	أنشطه خدمات الطعام الأخرى	0	0	0	0	0.0	0.0	0.0	0.0
	5630	أنشطه تقديم المشروبات	0	0	135	135	0.0	0.0	100.0	100.0
		المجموع		0	0	338	338	0.0	0.0	100.0
المثنى	5610	أنشطه المطاعم وخدمات الطعام المتنقل	3	0	135	132	2.6	0.0	100.0	97.4
	5621	توريد الاغذيه للمناسبات	0	0	0	0	0.0	0.0	0.0	0.0
	5629	أنشطه خدمات الطعام الأخرى	0	0	3	3	0.0	0.0	100.0	100.0
	5630	أنشطه تقديم المشروبات	0	0	69	69	0.0	0.0	100.0	100.0
		المجموع		3	0	208	204	1.7	0.0	100.0
ذي قار	5610	أنشطه المطاعم وخدمات الطعام المتنقل	0	49	123	74	0.0	40.0	100.0	60.0
	5621	توريد الاغذيه للمناسبات	0	0	0	0	0.0	0.0	0.0	0.0
	5629	أنشطه خدمات الطعام الأخرى	0	0	0	0	0.0	0.0	0.0	0.0
	5630	أنشطه تقديم المشروبات	0	25	86	61	0.0	28.6	100.0	71.4
		المجموع		0	74	209	135	0.0	35.3	100.0
ميسان	5610	أنشطه المطاعم وخدمات الطعام المتنقل	0	0	8	8	0.0	0.0	100.0	100.0
	5621	توريد الاغذيه للمناسبات	0	0	0	0	0.0	0.0	0.0	0.0
	5629	أنشطه خدمات الطعام الأخرى	0	0	0	0	0.0	0.0	0.0	0.0
	5630	أنشطه تقديم المشروبات	0	0	0	0	0.0	0.0	0.0	0.0
		المجموع		0	0	8	8	0.0	0.0	100.0
البصرة	5610	أنشطه المطاعم وخدمات الطعام المتنقل	15	44	234	175	6.3	18.8	100.0	75.0
	5621	توريد الاغذيه للمناسبات	0	0	15	15	0.0	0.0	100.0	100.0
	5629	أنشطه خدمات الطعام الأخرى	0	0	0	0	0.0	0.0	0.0	0.0
	5630	أنشطه تقديم المشروبات	0	15	29	15	0.0	50.0	100.0	50.0
		المجموع		15	58	277	204	5.3	21.1	100.0
العراق	5610	أنشطه المطاعم وخدمات الطعام المتنقل	150	362	3964	3453	3.8	9.1	100.0	87.1
	5621	توريد الاغذيه للمناسبات	50	0	69	19	72.2	0.0	100.0	27.8
	5629	أنشطه خدمات الطعام الأخرى	13	9	33	11	38.3	28.8	100.0	32.8
	5630	أنشطه تقديم المشروبات	119	142	1638	1377	7.3	8.7	100.0	84.1
		المجموع		331	513	5703	4859	5.8	9.0	100.0
مجموع المحافظات عدا الاقليم			331	366	3802	3105				
مجموع اقليم كردستان			0	147	1902	1754				

جدول (32) عدد المنشآت حسب فترة عمل المنشأة والنشاط الاقتصادي والمحافظه

المحافظة	رمز النشاط	نوع النشاط	فترة عمل المنشأة			نسبة %	
			دائمي	موسمي	المجموع	دائمي	موسمي
دهوك	5610	أنشطة المطاعم وخدمات الطعام المتنقل	414	13	427	96.9	3.1
	5621	توريد الأغذية للمناسبات	0	0	0	0.0	0.0
	5629	أنشطة خدمات الطعام الأخرى	0	0	0	0.0	0.0
	5630	أنشطة تقديم المشروبات	217	7	223	97.1	2.9
		المجموع	630	20	650	97.0	3.0
نينوى	5610	أنشطة المطاعم وخدمات الطعام المتنقل	958	33	991	96.7	3.3
	5621	توريد الأغذية للمناسبات	83	0	83	100.0	0.0
	5629	أنشطة خدمات الطعام الأخرى	33	0	33	100.0	0.0
	5630	أنشطة تقديم المشروبات	562	0	562	100.0	0.0
		المجموع	1636	33	1669	98.0	2.0
السليمانية	5610	أنشطة المطاعم وخدمات الطعام المتنقل	3422	0	3422	100.0	0.0
	5621	توريد الأغذية للمناسبات	0	0	0	0.0	0.0
	5629	أنشطة خدمات الطعام الأخرى	0	0	0	0.0	0.0
	5630	أنشطة تقديم المشروبات	1313	0	1313	100.0	0.0
		المجموع	4735	0	4735	100.0	0.0
كركوك	5610	أنشطة المطاعم وخدمات الطعام المتنقل	553	0	553	100.0	0.0
	5621	توريد الأغذية للمناسبات	0	0	0	0.0	0.0
	5629	أنشطة خدمات الطعام الأخرى	6	0	6	100.0	0.0
	5630	أنشطة تقديم المشروبات	90	0	90	100.0	0.0
		المجموع	649	0	649	100.0	0.0
أربيل	5610	أنشطة المطاعم وخدمات الطعام المتنقل	403	0	403	100.0	0.0
	5621	توريد الأغذية للمناسبات	0	0	0	0.0	0.0
	5629	أنشطة خدمات الطعام الأخرى	0	0	0	0.0	0.0
	5630	أنشطة تقديم المشروبات	26	0	26	100.0	0.0
		المجموع	429	0	429	100.0	0.0
ديالى	5610	أنشطة المطاعم وخدمات الطعام المتنقل	651	25	676	96.3	3.7
	5621	توريد الأغذية للمناسبات	88	0	88	100.0	0.0
	5629	أنشطة خدمات الطعام الأخرى	138	0	138	100.0	0.0
	5630	أنشطة تقديم المشروبات	363	0	363	100.0	0.0
		المجموع	1239	25	1264	98.0	2.0
الأنبار	5610	أنشطة المطاعم وخدمات الطعام المتنقل	333	87	421	79.2	20.8
	5621	توريد الأغذية للمناسبات	0	0	0	0.0	0.0
	5629	أنشطة خدمات الطعام الأخرى	0	0	0	0.0	0.0
	5630	أنشطة تقديم المشروبات	87	22	109	80.0	20.0
		المجموع	421	109	530	79.4	20.6
بغداد	5610	أنشطة المطاعم وخدمات الطعام المتنقل	2529	128	2657	95.2	4.8
	5621	توريد الأغذية للمناسبات	288	0	288	100.0	0.0
	5629	أنشطة خدمات الطعام الأخرى	32	0	32	100.0	0.0
	5630	أنشطة تقديم المشروبات	1792	32	1824	98.2	1.8
		المجموع	4641	160	4801	96.7	3.3
بابل	5610	أنشطة المطاعم وخدمات الطعام المتنقل	959	0	959	100.0	0.0
	5621	توريد الأغذية للمناسبات	0	0	0	0.0	0.0
	5629	أنشطة خدمات الطعام الأخرى	0	0	0	0.0	0.0
	5630	أنشطة تقديم المشروبات	466	0	466	100.0	0.0
		المجموع	1425	0	1425	100.0	0.0
كربلاء	5610	أنشطة المطاعم وخدمات الطعام المتنقل	574	19	593	96.8	3.2
	5621	توريد الأغذية للمناسبات	47	0	47	100.0	0.0
	5629	أنشطة خدمات الطعام الأخرى	47	0	47	100.0	0.0
	5630	أنشطة تقديم المشروبات	264	0	264	100.0	0.0
		المجموع	932	19	951	98.0	2.0

جدول (32) عدد المنشآت حسب فترة عمل المنشأة والنشاط الاقتصادي والمحافظات

المحافظة	رمز النشاط	نوع النشاط	فترة عمل المنشأة			نسبة %		
			دائمي	موسمي	المجموع	دائمي	موسمي	المجموع
واسط	5610	أنشطة المطاعم وخدمات الطعام المتنقل	276	0	276	100.0	0.0	100.0
	5621	توريد الأغذية للمناسبات	4	0	4	100.0	0.0	100.0
	5629	أنشطة خدمات الطعام الأخرى	0	0	0	0.0	0.0	0.0
	5630	أنشطة تقديم المشروبات	147	0	147	100.0	0.0	100.0
		المجموع	428	0	428	100.0	0.0	100.0
صلاح الدين	5610	أنشطة المطاعم وخدمات الطعام المتنقل	457	22	435	100.0	4.8	95.2
	5621	توريد الأغذية للمناسبات	36	0	36	100.0	0.0	100.0
	5629	أنشطة خدمات الطعام الأخرى	94	7	87	100.0	7.7	92.3
	5630	أنشطة تقديم المشروبات	145	29	116	100.0	20.0	80.0
		المجموع	733	58	675	100.0	7.9	92.1
النجف	5610	أنشطة المطاعم وخدمات الطعام المتنقل	709	0	709	100.0	0.0	100.0
	5621	توريد الأغذية للمناسبات	0	0	0	0.0	0.0	0.0
	5629	أنشطة خدمات الطعام الأخرى	0	0	0	0.0	0.0	0.0
	5630	أنشطة تقديم المشروبات	299	10	289	100.0	3.3	96.7
		المجموع	1008	10	998	100.0	1.0	99.0
القادسية	5610	أنشطة المطاعم وخدمات الطعام المتنقل	618	0	618	100.0	0.0	100.0
	5621	توريد الأغذية للمناسبات	10	0	10	100.0	0.0	100.0
	5629	أنشطة خدمات الطعام الأخرى	58	0	58	100.0	0.0	100.0
	5630	أنشطة تقديم المشروبات	290	0	290	100.0	0.0	100.0
		المجموع	976	0	976	100.0	0.0	100.0
المتن	5610	أنشطة المطاعم وخدمات الطعام المتنقل	218	10	208	100.0	4.8	95.2
	5621	توريد الأغذية للمناسبات	0	0	0	0.0	0.0	0.0
	5629	أنشطة خدمات الطعام الأخرى	3	0	3	100.0	0.0	100.0
	5630	أنشطة تقديم المشروبات	128	0	128	100.0	0.0	100.0
		المجموع	350	10	340	100.0	3.0	97.0
ذي قار	5610	أنشطة المطاعم وخدمات الطعام المتنقل	627	0	627	100.0	0.0	100.0
	5621	توريد الأغذية للمناسبات	0	0	0	0.0	0.0	0.0
	5629	أنشطة خدمات الطعام الأخرى	49	0	49	100.0	0.0	100.0
	5630	أنشطة تقديم المشروبات	565	49	516	100.0	8.7	91.3
		المجموع	1241	49	1192	100.0	4.0	96.0
ميسان	5610	أنشطة المطاعم وخدمات الطعام المتنقل	312	24	288	100.0	7.7	92.3
	5621	توريد الأغذية للمناسبات	0	0	0	0.0	0.0	0.0
	5629	أنشطة خدمات الطعام الأخرى	0	0	0	0.0	0.0	0.0
	5630	أنشطة تقديم المشروبات	92	8	84	100.0	8.7	91.3
		المجموع	404	32	372	100.0	7.9	92.1
البصرة	5610	أنشطة المطاعم وخدمات الطعام المتنقل	1183	0	1183	100.0	0.0	100.0
	5621	توريد الأغذية للمناسبات	44	0	44	100.0	0.0	100.0
	5629	أنشطة خدمات الطعام الأخرى	29	0	29	100.0	0.0	100.0
	5630	أنشطة تقديم المشروبات	219	0	219	100.0	0.0	100.0
		المجموع	1475	0	1475	100.0	0.0	100.0
العراق	5610	أنشطة المطاعم وخدمات الطعام المتنقل	15502	362	15141	100.0	2.3	97.7
	5621	توريد الأغذية للمناسبات	600	0	600	100.0	0.0	100.0
	5629	أنشطة خدمات الطعام الأخرى	490	7	483	100.0	1.5	98.5
	5630	أنشطة تقديم المشروبات	7126	157	6969	100.0	2.2	97.8
		المجموع	23718	526	23192	100.0	2.2	97.8
		مجموع المحافظات عدا الاقليم	17904	506	17398	100.0	3.6	96.4
		مجموع اقليم كردستان	5814	20	5794	100.0	1.0	99.0

جدول (33) عدد المنشآت حسب وجود النفايات والمخلفات والنشاط الاقتصادي والمحافظه

المحافظة	رمز النشاط	نوع النشاط	وجود نفايات		عدم وجود نفايات		المجموع	
			العدد	النسبة %	العدد	النسبة %	العدد	النسبة %
دهوك	5610	أنشطة المطاعم وخدمات الطعام المتنقل	427	100.0	0	0.0	427	100.0
	5621	توريد الاغذية للمناسبات	0	0.0	0	0.0	0	0.0
	5629	أنشطة خدمات الطعام الأخرى	0	0.0	0	0.0	0	0.0
	5630	أنشطة تقديم المشروبات	223	100.0	0	0.0	223	100.0
		المجموع	650	100.0	0	0.0	650	100.0
نينوى	5610	أنشطة المطاعم وخدمات الطعام المتنقل	958	96.7	33	3.3	991	100.0
	5621	توريد الاغذية للمناسبات	66	80.0	17	20.0	83	100.0
	5629	أنشطة خدمات الطعام الأخرى	17	50.0	17	50.0	33	100.0
	5630	أنشطة تقديم المشروبات	562	100.0	0	0.0	562	100.0
		المجموع	1603	96.0	66	4.0	1669	100.0
السليمانية	5610	أنشطة المطاعم وخدمات الطعام المتنقل	3422	100.0	0	0.0	3422	100.0
	5621	توريد الاغذية للمناسبات	0	0.0	0	0.0	0	0.0
	5629	أنشطة خدمات الطعام الأخرى	0	0.0	0	0.0	0	0.0
	5630	أنشطة تقديم المشروبات	1313	100.0	0	0.0	1313	100.0
		المجموع	4735	100.0	0	0.0	4735	100.0
كركوك	5610	أنشطة المطاعم وخدمات الطعام المتنقل	553	100.0	0	0.0	553	100.0
	5621	توريد الاغذية للمناسبات	0	0.0	0	0.0	0	0.0
	5629	أنشطة خدمات الطعام الأخرى	6	100.0	0	0.0	6	100.0
	5630	أنشطة تقديم المشروبات	90	100.0	0	0.0	90	100.0
		المجموع	649	100.0	0	0.0	649	100.0
أربيل	5610	أنشطة المطاعم وخدمات الطعام المتنقل	403	100.0	0	0.0	403	100.0
	5621	توريد الاغذية للمناسبات	0	0.0	0	0.0	0	0.0
	5629	أنشطة خدمات الطعام الأخرى	0	0.0	0	0.0	0	0.0
	5630	أنشطة تقديم المشروبات	26	100.0	0	0.0	26	100.0
		المجموع	429	100.0	0	0.0	429	100.0
ديالى	5610	أنشطة المطاعم وخدمات الطعام المتنقل	663	98.1	13	1.9	676	100.0
	5621	توريد الاغذية للمناسبات	75	85.7	13	14.3	88	100.0
	5629	أنشطة خدمات الطعام الأخرى	125	90.9	13	9.1	138	100.0
	5630	أنشطة تقديم المشروبات	325	89.7	38	10.3	363	100.0
		المجموع	1189	94.1	75	5.9	1264	100.0
الأنبار	5610	أنشطة المطاعم وخدمات الطعام المتنقل	421	100.0	0	0.0	421	100.0
	5621	توريد الاغذية للمناسبات	0	0.0	0	0.0	0	0.0
	5629	أنشطة خدمات الطعام الأخرى	0	0.0	0	0.0	0	0.0
	5630	أنشطة تقديم المشروبات	109	100.0	0	0.0	109	100.0
		المجموع	530	100.0	0	0.0	530	100.0
بغداد	5610	أنشطة المطاعم وخدمات الطعام المتنقل	1984	74.7	672	25.3	2657	100.0
	5621	توريد الاغذية للمناسبات	224	77.8	64	22.2	288	100.0
	5629	أنشطة خدمات الطعام الأخرى	32	100.0	0	0.0	32	100.0
	5630	أنشطة تقديم المشروبات	960	52.6	864	47.4	1824	100.0
		المجموع	3201	66.7	1600	33.3	4801	100.0
بابل	5610	أنشطة المطاعم وخدمات الطعام المتنقل	959	100.0	0	0.0	959	100.0
	5621	توريد الاغذية للمناسبات	0	0.0	0	0.0	0	0.0
	5629	أنشطة خدمات الطعام الأخرى	0	0.0	0	0.0	0	0.0
	5630	أنشطة تقديم المشروبات	466	100.0	0	0.0	466	100.0
		المجموع	1425	100.0	0	0.0	1425	100.0
كربلاء	5610	أنشطة المطاعم وخدمات الطعام المتنقل	593	100.0	0	0.0	593	100.0
	5621	توريد الاغذية للمناسبات	47	100.0	0	0.0	47	100.0
	5629	أنشطة خدمات الطعام الأخرى	47	100.0	0	0.0	47	100.0
	5630	أنشطة تقديم المشروبات	264	100.0	0	0.0	264	100.0
		المجموع	951	100.0	0	0.0	951	100.0

جدول (33) عدد المنشآت حسب وجود النفايات والمخلفات والنشاط الاقتصادي والمحافظات

المحافظة	رمز النشاط	نوع النشاط	وجود نفايات		عدم وجود نفايات		المجموع	
			النسبة %	العدد	النسبة %	العدد	النسبة %	العدد
واسط	5610	أنشطة المطاعم وخدمات الطعام المتنقل	100.0	276	0.0	0	100.0	276
	5621	توريد الأغذية للمناسبات	100.0	4	0.0	0	100.0	4
	5629	أنشطة خدمات الطعام الأخرى	0.0	0	0.0	0	0.0	0
	5630	أنشطة تقديم المشروبات	100.0	147	0.0	0	100.0	147
		المجموع	100.0	428	0.0	0	100.0	428
صلاح الدين	5610	أنشطة المطاعم وخدمات الطعام المتنقل	100.0	457	0.0	0	100.0	457
	5621	توريد الأغذية للمناسبات	100.0	36	0.0	0	100.0	36
	5629	أنشطة خدمات الطعام الأخرى	100.0	94	0.0	0	100.0	94
	5630	أنشطة تقديم المشروبات	100.0	145	0.0	0	100.0	145
		المجموع	100.0	733	0.0	0	100.0	733
النجف	5610	أنشطة المطاعم وخدمات الطعام المتنقل	100.0	709	0.0	0	100.0	709
	5621	توريد الأغذية للمناسبات	0.0	0	0.0	0	0.0	0
	5629	أنشطة خدمات الطعام الأخرى	0.0	0	0.0	0	0.0	0
	5630	أنشطة تقديم المشروبات	100.0	299	6.7	20	93.3	279
		المجموع	100.0	1008	2.0	20	98.0	988
القادسية	5610	أنشطة المطاعم وخدمات الطعام المتنقل	100.0	618	1.6	10	98.4	609
	5621	توريد الأغذية للمناسبات	100.0	10	0.0	0	100.0	10
	5629	أنشطة خدمات الطعام الأخرى	100.0	58	50.0	29	50.0	29
	5630	أنشطة تقديم المشروبات	100.0	290	0.0	0	100.0	290
		المجموع	100.0	976	4.0	39	96.0	937
المتشي	5610	أنشطة المطاعم وخدمات الطعام المتنقل	100.0	218	9.5	21	90.5	198
	5621	توريد الأغذية للمناسبات	0.0	0	0.0	0	0.0	0
	5629	أنشطة خدمات الطعام الأخرى	100.0	3	0.0	0	100.0	3
	5630	أنشطة تقديم المشروبات	100.0	128	0.0	0	100.0	128
		المجموع	100.0	350	5.9	21	94.1	329
ذي قار	5610	أنشطة المطاعم وخدمات الطعام المتنقل	100.0	627	2.0	12	98.0	614
	5621	توريد الأغذية للمناسبات	0.0	0	0.0	0	0.0	0
	5629	أنشطة خدمات الطعام الأخرى	100.0	49	0.0	0	100.0	49
	5630	أنشطة تقديم المشروبات	100.0	565	0.0	0	100.0	565
		المجموع	100.0	1241	1.0	12	99.0	1229
ميسان	5610	أنشطة المطاعم وخدمات الطعام المتنقل	100.0	312	0.0	0	100.0	312
	5621	توريد الأغذية للمناسبات	0.0	0	0.0	0	0.0	0
	5629	أنشطة خدمات الطعام الأخرى	0.0	0	0.0	0	0.0	0
	5630	أنشطة تقديم المشروبات	100.0	92	0.0	0	100.0	92
		المجموع	100.0	404	0.0	0	100.0	404
البصرة	5610	أنشطة المطاعم وخدمات الطعام المتنقل	100.0	1183	0.0	0	100.0	1183
	5621	توريد الأغذية للمناسبات	100.0	44	0.0	0	100.0	44
	5629	أنشطة خدمات الطعام الأخرى	100.0	29	0.0	0	100.0	29
	5630	أنشطة تقديم المشروبات	100.0	219	0.0	0	100.0	219
		المجموع	100.0	1475	0.0	0	100.0	1475
العراق	5610	أنشطة المطاعم وخدمات الطعام المتنقل	100.0	15502	4.9	760	95.1	14742
	5621	توريد الأغذية للمناسبات	100.0	600	15.5	93	84.5	507
	5629	أنشطة خدمات الطعام الأخرى	100.0	490	11.8	58	88.2	432
	5630	أنشطة تقديم المشروبات	100.0	7126	12.9	922	87.1	6204
		المجموع	100.0	23718	7.7	1833	92.3	21885
			17904	3.7	1833	96.3	16071	مجموع المحافظات عدا الأقليم
			5814	0.0	0	100.0	5814	مجموع إقليم كردستان

جدول (34) كمية ونوعية النفايات للمنشآت حسب النشاط الاقتصادي والمحافظه

المحافظة	رمز النشاط	نوع النشاط	المخلفات الصلبة (كغم)	المخلفات السائلة (لتر)	النسبة %		
					الصلبة	السائلة	المجموع
دهوك	5610	أنشطة المطاعم وخدمات الطعام المتنقل	141733	38849	78.5	21.5	100.0
	5621	توريد الاغذية للمناسبات	0	0	0.0	0.0	0.0
	5629	أنشطه خدمات الطعام الأخرى	0	0	0.0	0.0	0.0
	5630	أنشطه تقديم المشروبات	25383	12521	67.0	33.0	100.0
		المجموع	167116	51370	76.5	23.5	100.0
نينوى	5610	أنشطة المطاعم وخدمات الطعام المتنقل	96835	16393	85.5	14.5	100.0
	5621	توريد الاغذية للمناسبات	8609	3239	72.7	27.3	100.0
	5629	أنشطه خدمات الطعام الأخرى	1570	0	100.0	0.0	100.0
	5630	أنشطه تقديم المشروبات	51061	7287	87.5	12.5	100.0
		المجموع	158076	26919	85.4	14.6	100.0
السليمانية	5610	أنشطة المطاعم وخدمات الطعام المتنقل	417618	115843	78.3	21.7	100.0
	5621	توريد الاغذية للمناسبات	0	0	0.0	0.0	0.0
	5629	أنشطه خدمات الطعام الأخرى	0	0	0.0	0.0	0.0
	5630	أنشطه تقديم المشروبات	44725	23253	65.8	34.2	100.0
		المجموع	462342	139096	76.9	23.1	100.0
كركوك	5610	أنشطة المطاعم وخدمات الطعام المتنقل	29539	7852	79.0	21.0	100.0
	5621	توريد الاغذية للمناسبات	0	0	0.0	0.0	0.0
	5629	أنشطه خدمات الطعام الأخرى	257	96	72.7	27.3	100.0
	5630	أنشطه تقديم المشروبات	2288	1690	57.5	42.5	100.0
		المجموع	32084	9639	76.9	23.1	100.0
أربيل	5610	أنشطة المطاعم وخدمات الطعام المتنقل	232119	14950	93.9	6.1	100.0
	5621	توريد الاغذية للمناسبات	0	0	0.0	0.0	0.0
	5629	أنشطه خدمات الطعام الأخرى	0	0	0.0	0.0	0.0
	5630	أنشطه تقديم المشروبات	2847	1300	68.7	31.3	100.0
		المجموع	234966	16250	93.5	6.5	100.0
ديالى	5610	أنشطه المطاعم وخدمات الطعام المتنقل	9461	157011	5.7	94.3	100.0
	5621	توريد الاغذية للمناسبات	1715	1364	55.7	44.3	100.0
	5629	أنشطه خدمات الطعام الأخرى	2778	34453	7.5	92.5	100.0
	5630	أنشطه تقديم المشروبات	5306	60947	8.0	92.0	100.0
		المجموع	19260	253776	7.1	92.9	100.0
الأنبار	5610	أنشطة المطاعم وخدمات الطعام المتنقل	63534	8813	87.8	12.2	100.0
	5621	توريد الاغذية للمناسبات	0	0	0.0	0.0	0.0
	5629	أنشطه خدمات الطعام الأخرى	0	0	0.0	0.0	0.0
	5630	أنشطه تقديم المشروبات	3776	1727	68.6	31.4	100.0
		المجموع	67310	10540	86.5	13.5	100.0
بغداد	5610	أنشطة المطاعم وخدمات الطعام المتنقل	347592	198761	63.6	36.4	100.0
	5621	توريد الاغذية للمناسبات	25445	41609	37.9	62.1	100.0
	5629	أنشطه خدمات الطعام الأخرى	512	0	100.0	0.0	100.0
	5630	أنشطه تقديم المشروبات	92915	4481	95.4	4.6	100.0
		المجموع	466465	244851	65.6	34.4	100.0
بابل	5610	أنشطة المطاعم وخدمات الطعام المتنقل	87137	4543	95.0	5.0	100.0
	5621	توريد الاغذية للمناسبات	0	0	0.0	0.0	0.0
	5629	أنشطه خدمات الطعام الأخرى	0	0	0.0	0.0	0.0
	5630	أنشطه تقديم المشروبات	13714	959	93.5	6.5	100.0
		المجموع	100850	5502	94.8	5.2	100.0
كربلاء	5610	أنشطة المطاعم وخدمات الطعام المتنقل	95317	0	100.0	0.0	100.0
	5621	توريد الاغذية للمناسبات	2166	0	100.0	0.0	100.0
	5629	أنشطه خدمات الطعام الأخرى	6356	0	100.0	0.0	100.0
	5630	أنشطه تقديم المشروبات	32089	28	99.9	0.1	100.0
		المجموع	135927	28	100.0	0.0	100.0

جدول (34) كمية ونوعية النفايات للمنشآت حسب النشاط الاقتصادي والمحافظه

المحافظة	رمز النشاط	نوع النشاط	المخلفات الصلبة (معم)	المخلفات السائلة (تر)	النسبة %	
					الصلبة	السائلة
واسط	5610	أنشطة المطاعم وخدمات الطعام المتنقل	40147	10049	80.0	20.0
	5621	توريد الاغذية للمناسبات	535	178	75.0	25.0
	5629	أنشطة خدمات الطعام الأخرى	0	0	0.0	0.0
	5630	أنشطة تقديم المشروبات	9336	4757	66.2	33.8
		المجموع	50018	14984	76.9	23.1
صلاح الدين	5610	أنشطة المطاعم وخدمات الطعام المتنقل	48668	2468	95.2	4.8
	5621	توريد الاغذية للمناسبات	1851	167	91.7	8.3
	5629	أنشطة خدمات الطعام الأخرى	7504	624	92.3	7.7
	5630	أنشطة تقديم المشروبات	6720	523	92.8	7.2
		المجموع	64743	3781	94.5	5.5
النجف	5610	أنشطة المطاعم وخدمات الطعام المتنقل	67865	7605	89.9	10.1
	5621	توريد الاغذية للمناسبات	0	0	0.0	0.0
	5629	أنشطة خدمات الطعام الأخرى	0	0	0.0	0.0
	5630	أنشطة تقديم المشروبات	16697	2665	86.2	13.8
		المجموع	84562	10270	89.2	10.8
القادسية	5610	أنشطة المطاعم وخدمات الطعام المتنقل	31734	161968	16.4	83.6
	5621	توريد الاغذية للمناسبات	290	290	50.0	50.0
	5629	أنشطة خدمات الطعام الأخرى	145	3044	4.5	95.5
	5630	أنشطة تقديم المشروبات	6938	17423	28.5	71.5
		المجموع	39108	182725	17.6	82.4
المنثى	5610	أنشطة المطاعم وخدمات الطعام المتنقل	38157	4765	88.9	11.1
	5621	توريد الاغذية للمناسبات	0	0	0.0	0.0
	5629	أنشطة خدمات الطعام الأخرى	624	52	92.3	7.7
	5630	أنشطة تقديم المشروبات	7963	1282	86.1	13.9
		المجموع	46744	6099	88.5	11.5
ذي قار	5610	أنشطة المطاعم وخدمات الطعام المتنقل	73280	21748	77.1	22.9
	5621	توريد الاغذية للمناسبات	0	0	0.0	0.0
	5629	أنشطة خدمات الطعام الأخرى	3748	1167	76.3	23.8
	5630	أنشطة تقديم المشروبات	23739	13086	64.5	35.5
		المجموع	100767	36001	73.7	26.3
ميسان	5610	أنشطة المطاعم وخدمات الطعام المتنقل	46480	10428	81.7	18.3
	5621	توريد الاغذية للمناسبات	0	0	0.0	0.0
	5629	أنشطة خدمات الطعام الأخرى	0	0	0.0	0.0
	5630	أنشطة تقديم المشروبات	3616	2492	59.2	40.8
		المجموع	50096	12920	79.5	20.5
البصرة	5610	أنشطة المطاعم وخدمات الطعام المتنقل	337322	12603	96.4	3.6
	5621	توريد الاغذية للمناسبات	6645	161	97.6	2.4
	5629	أنشطة خدمات الطعام الأخرى	3724	321	92.1	7.9
	5630	أنشطة تقديم المشروبات	25542	2760	90.2	9.8
		المجموع	373233	15845	95.9	4.1
العراق	5610	أنشطة المطاعم وخدمات الطعام المتنقل	2204540	794650	73.5	26.5
	5621	توريد الاغذية للمناسبات	47255	47007	50.1	49.9
	5629	أنشطة خدمات الطعام الأخرى	27217	39758	40.6	59.4
	5630	أنشطة تقديم المشروبات	374656	159181	70.2	29.8
		المجموع	2653668	1040597	71.8	28.2
		مجموع المحافظات عدا الاقليم	1789244	833881	75.5	24.5
		مجموع اقليم كردستان	864424	206716	82.3	17.7

جدول (35) التوزيع النسبي لطرق التخلص من النفايات الصلبة للمنشآت حسب النشاط الاقتصادي والمحافظه

المحافظة	رمز النشاط	نوع النشاط	طرح في مواقع تجميع النفايات الخاصة بالبلدية او جهة رسمية	بيع	حرق في مواقع غير نظامية	حرق في موقع نظامي	اعادة استخدام	طرح الى الاماكن المجاورة	اخرى	المجموع
دهوك	5610	أنشطة المطاعم وخدمات الطعام المتنقل	100.0	0.0	0.0	0.0	0.0	0.0	0.0	100.0
	5621	توريد الاغذية للمناسبات	0.0	0.0	0.0	0.0	0.0	0.0	0.0	0.0
	5629	أنشطة خدمات الطعام الأخرى	0.0	0.0	0.0	0.0	0.0	0.0	0.0	0.0
	5630	أنشطة تقديم المشروبات	100.0	0.0	0.0	0.0	0.0	0.0	0.0	100.0
		المجموع		100.0	0.0	0.0	0.0	0.0	0.0	100.0
نينوى	5610	أنشطة المطاعم وخدمات الطعام المتنقل	81.0	0.0	3.4	1.7	0.0	10.3	3.4	100.0
	5621	توريد الاغذية للمناسبات	100.0	0.0	0.0	0.0	0.0	0.0	0.0	100.0
	5629	أنشطة خدمات الطعام الأخرى	100.0	0.0	0.0	0.0	0.0	0.0	0.0	100.0
	5630	أنشطة تقديم المشروبات	82.4	0.0	11.8	0.0	0.0	2.9	2.9	100.0
		المجموع		82.5	0.0	6.2	1.0	7.2	3.1	100.0
السليمانية	5610	أنشطة المطاعم وخدمات الطعام المتنقل	100.0	0.0	0.0	0.0	0.0	0.0	0.0	100.0
	5621	توريد الاغذية للمناسبات	0.0	0.0	0.0	0.0	0.0	0.0	0.0	0.0
	5629	أنشطة خدمات الطعام الأخرى	0.0	0.0	0.0	0.0	0.0	0.0	0.0	0.0
	5630	أنشطة تقديم المشروبات	100.0	0.0	0.0	0.0	0.0	0.0	0.0	100.0
		المجموع		100.0	0.0	0.0	0.0	0.0	0.0	100.0
كركوك	5610	أنشطة المطاعم وخدمات الطعام المتنقل	68.6	0.0	0.0	0.0	0.0	29.1	2.3	100.0
	5621	توريد الاغذية للمناسبات	0.0	0.0	0.0	0.0	0.0	0.0	0.0	0.0
	5629	أنشطة خدمات الطعام الأخرى	0.0	0.0	0.0	0.0	0.0	100.0	0.0	100.0
	5630	أنشطة تقديم المشروبات	57.1	0.0	0.0	0.0	0.0	7.1	35.7	100.0
		المجموع		66.3	0.0	0.0	0.0	26.7	6.9	100.0
أربيل	5610	أنشطة المطاعم وخدمات الطعام المتنقل	98.9	0.0	0.0	0.0	0.0	0.0	1.1	100.0
	5621	توريد الاغذية للمناسبات	0.0	0.0	0.0	0.0	0.0	0.0	0.0	0.0
	5629	أنشطة خدمات الطعام الأخرى	0.0	0.0	0.0	0.0	0.0	0.0	0.0	0.0
	5630	أنشطة تقديم المشروبات	100.0	0.0	0.0	0.0	0.0	0.0	0.0	100.0
		المجموع		99.0	0.0	0.0	0.0	0.0	1.0	100.0
ديالى	5610	أنشطة المطاعم وخدمات الطعام المتنقل	88.7	0.0	0.0	1.9	0.0	9.4	0.0	100.0
	5621	توريد الاغذية للمناسبات	83.3	0.0	0.0	0.0	0.0	16.7	0.0	100.0
	5629	أنشطة خدمات الطعام الأخرى	100.0	0.0	0.0	0.0	0.0	0.0	0.0	100.0
	5630	أنشطة تقديم المشروبات	84.6	0.0	3.8	0.0	0.0	7.7	3.8	100.0
		المجموع		88.4	0.0	1.1	1.1	8.4	1.1	100.0
الأنبار	5610	أنشطة المطاعم وخدمات الطعام المتنقل	76.6	0.0	0.0	0.0	0.0	13.0	10.4	100.0
	5621	توريد الاغذية للمناسبات	0.0	0.0	0.0	0.0	0.0	0.0	0.0	0.0
	5629	أنشطة خدمات الطعام الأخرى	0.0	0.0	0.0	0.0	0.0	0.0	0.0	0.0
	5630	أنشطة تقديم المشروبات	85.0	0.0	0.0	0.0	0.0	10.0	5.0	100.0
		المجموع		78.4	0.0	0.0	0.0	12.4	9.3	100.0
بغداد	5610	أنشطة المطاعم وخدمات الطعام المتنقل	51.6	0.0	0.0	0.0	0.0	48.4	0.0	100.0
	5621	توريد الاغذية للمناسبات	100.0	0.0	0.0	0.0	0.0	0.0	0.0	100.0
	5629	أنشطة خدمات الطعام الأخرى	100.0	0.0	0.0	0.0	0.0	0.0	0.0	100.0
	5630	أنشطة تقديم المشروبات	33.3	0.0	0.0	0.0	0.0	66.7	0.0	100.0
		المجموع		50.0	0.0	0.0	0.0	50.0	0.0	100.0
بابل	5610	أنشطة المطاعم وخدمات الطعام المتنقل	94.1	0.0	2.9	0.0	0.0	0.0	2.9	100.0
	5621	توريد الاغذية للمناسبات	0.0	0.0	0.0	0.0	0.0	0.0	0.0	0.0
	5629	أنشطة خدمات الطعام الأخرى	0.0	0.0	0.0	0.0	0.0	0.0	0.0	0.0
	5630	أنشطة تقديم المشروبات	84.8	0.0	3.0	0.0	0.0	12.1	0.0	100.0
		المجموع		91.1	0.0	3.0	0.0	4.0	2.0	100.0
كربلاء	5610	أنشطة المطاعم وخدمات الطعام المتنقل	47.6	0.0	0.0	0.0	0.0	0.0	52.4	100.0
	5621	توريد الاغذية للمناسبات	100.0	0.0	0.0	0.0	0.0	0.0	0.0	100.0
	5629	أنشطة خدمات الطعام الأخرى	60.0	0.0	0.0	0.0	0.0	0.0	40.0	100.0
	5630	أنشطة تقديم المشروبات	37.0	0.0	0.0	0.0	0.0	0.0	63.0	100.0
		المجموع		48.0	0.0	0.0	0.0	0.0	52.0	100.0

جدول (35) التوزيع النسبي لطرق التخلص من النفايات الصلبة للمنشآت حسب النشاط الاقتصادي والمحافظه

المحافظة	رمز النشاط	نوع النشاط	طرح في مواقع تجميع النفايات الخاصة بالبلدية او جهة رسمية	بيع	حرق في مواقع غير نظامية	حرق في موقع نظامي	اعادة استخدام	طرح الى الاماكن المجاورة	اخرى	المجموع
واسط	5610	أنشطة المطاعم وخدمات الطعام المتنقل	64.5	9.7	0.0	3.2	0.0	1.6	21.0	100.0
	5621	توريد الاغذية للمناسبات	100.0	0.0	0.0	0.0	0.0	0.0	0.0	100.0
	5629	أنشطة خدمات الطعام الأخرى	0.0	0.0	0.0	0.0	0.0	0.0	0.0	0.0
	5630	أنشطة تقديم المشروبات	63.6	0.0	0.0	0.0	0.0	0.0	36.4	100.0
		المجموع	64.6	6.2	0.0	2.1	0.0	1.0	26.0	100.0
صلاح الدين	5610	أنشطة المطاعم وخدمات الطعام المتنقل	88.9	3.2	3.2	0.0	0.0	1.6	0.0	100.0
	5621	توريد الاغذية للمناسبات	100.0	0.0	0.0	0.0	0.0	0.0	0.0	100.0
	5629	أنشطة خدمات الطعام الأخرى	100.0	0.0	0.0	0.0	0.0	0.0	0.0	100.0
	5630	أنشطة تقديم المشروبات	80.0	0.0	5.0	0.0	0.0	15.0	0.0	100.0
		المجموع	89.1	2.0	3.0	0.0	0.0	5.0	1.0	100.0
النجف	5610	أنشطة المطاعم وخدمات الطعام المتنقل	93.0	0.0	0.0	1.4	0.0	5.6	0.0	100.0
	5621	توريد الاغذية للمناسبات	0.0	0.0	0.0	0.0	0.0	0.0	0.0	0.0
	5629	أنشطة خدمات الطعام الأخرى	0.0	0.0	0.0	0.0	0.0	0.0	0.0	0.0
	5630	أنشطة تقديم المشروبات	96.6	0.0	0.0	0.0	0.0	0.0	3.4	100.0
		المجموع	94.0	0.0	0.0	1.0	0.0	0.0	5.0	100.0
القادسية	5610	أنشطة المطاعم وخدمات الطعام المتنقل	84.1	1.6	0.0	0.0	0.0	3.2	11.1	100.0
	5621	توريد الاغذية للمناسبات	100.0	0.0	0.0	0.0	0.0	0.0	0.0	100.0
	5629	أنشطة خدمات الطعام الأخرى	66.7	0.0	0.0	0.0	0.0	0.0	33.3	100.0
	5630	أنشطة تقديم المشروبات	76.7	0.0	3.3	0.0	0.0	6.7	13.3	100.0
		المجموع	81.4	1.0	1.0	0.0	0.0	4.1	12.4	100.0
المتن	5610	أنشطة المطاعم وخدمات الطعام المتنقل	100.0	0.0	0.0	0.0	0.0	0.0	0.0	100.0
	5621	توريد الاغذية للمناسبات	0.0	0.0	0.0	0.0	0.0	0.0	0.0	0.0
	5629	أنشطة خدمات الطعام الأخرى	100.0	0.0	0.0	0.0	0.0	0.0	0.0	100.0
	5630	أنشطة تقديم المشروبات	97.3	0.0	0.0	0.0	0.0	0.0	2.7	100.0
		المجموع	98.9	0.0	0.0	0.0	0.0	0.0	1.1	100.0
ذي قار	5610	أنشطة المطاعم وخدمات الطعام المتنقل	100.0	0.0	0.0	0.0	0.0	0.0	0.0	100.0
	5621	توريد الاغذية للمناسبات	0.0	0.0	0.0	0.0	0.0	0.0	0.0	0.0
	5629	أنشطة خدمات الطعام الأخرى	75.0	0.0	0.0	0.0	0.0	0.0	25.0	100.0
	5630	أنشطة تقديم المشروبات	73.9	0.0	0.0	0.0	0.0	0.0	26.1	100.0
		المجموع	87.0	0.0	0.0	0.0	0.0	0.0	13.0	100.0
ميسان	5610	أنشطة المطاعم وخدمات الطعام المتنقل	98.7	0.0	0.0	0.0	0.0	1.3	0.0	100.0
	5621	توريد الاغذية للمناسبات	0.0	0.0	0.0	0.0	0.0	0.0	0.0	0.0
	5629	أنشطة خدمات الطعام الأخرى	0.0	0.0	0.0	0.0	0.0	0.0	0.0	0.0
	5630	أنشطة تقديم المشروبات	78.3	0.0	0.0	0.0	0.0	0.0	21.7	100.0
		المجموع	94.1	0.0	0.0	0.0	0.0	0.0	5.9	100.0
البصرة	5610	أنشطة المطاعم وخدمات الطعام المتنقل	96.3	2.5	0.0	1.2	0.0	0.0	0.0	100.0
	5621	توريد الاغذية للمناسبات	100.0	0.0	0.0	0.0	0.0	0.0	0.0	100.0
	5629	أنشطة خدمات الطعام الأخرى	100.0	0.0	0.0	0.0	0.0	0.0	0.0	100.0
	5630	أنشطة تقديم المشروبات	93.3	0.0	0.0	0.0	0.0	6.7	0.0	100.0
		المجموع	96.0	2.0	0.0	1.0	0.0	1.0	0.0	100.0
العراق	5610	أنشطة المطاعم وخدمات الطعام المتنقل	85.1	0.5	0.5	0.4	0.0	9.3	4.1	100.0
	5621	توريد الاغذية للمناسبات	97.5	0.0	0.0	0.0	0.0	2.5	0.0	100.0
	5629	أنشطة خدمات الطعام الأخرى	89.1	0.0	0.0	0.0	0.0	1.5	9.4	100.0
	5630	أنشطة تقديم المشروبات	77.1	0.0	1.8	0.0	0.0	13.1	8.1	100.0
		المجموع	83.2	0.4	0.8	0.3	0.0	10.1	5.3	100.0
		مجموع المحافظات عدا الاقليم	80.7	0.7	0.9	0.4	0.0	8.0	9.2	100.0
		مجموع اقليم كردستان	99.7	0.0	0.0	0.0	0.0	0.0	0.3	100.0

جدول (36) التوزيع النسبي لطرق التخلص من النفايات السائلة للمنشآت حسب النشاط الاقتصادي والمحافظه

المحافظة	رمز النشاط	نوع النشاط	شبكة المجاري	الانهر والمساحات المائية	طرح الى الاماكن المجاورة	حفرة امتصاصية او مبطنة (سبتك تنك)	مبزل	اخرى	المجموع
دهوك	5610	أنشطة المطاعم وخدمات الطعام المتنقل	100.0	0.0	0.0	0.0	0.0	0.0	100.0
	5621	توريد الاغذية للمناسبات	0.0	0.0	0.0	0.0	0.0	0.0	0.0
	5629	أنشطة خدمات الطعام الأخرى	0.0	0.0	0.0	0.0	0.0	0.0	0.0
	5630	أنشطة تقديم المشروبات	88.2	0.0	2.9	0.0	0.0	8.8	100.0
		المجموع	96.0	0.0	1.0	0.0	0.0	3.0	100.0
نينوى	5610	أنشطة المطاعم وخدمات الطعام المتنقل	44.8	0.0	6.9	1.7	0.0	46.6	100.0
	5621	توريد الاغذية للمناسبات	75.0	0.0	0.0	0.0	0.0	25.0	100.0
	5629	أنشطة خدمات الطعام الأخرى	0.0	0.0	0.0	0.0	0.0	100.0	100.0
	5630	أنشطة تقديم المشروبات	44.1	2.9	2.9	0.0	0.0	50.0	100.0
		المجموع	45.4	1.0	5.2	1.0	0.0	47.4	100.0
السليمانية	5610	أنشطة المطاعم وخدمات الطعام المتنقل	94.4	0.0	0.0	0.0	0.0	5.6	100.0
	5621	توريد الاغذية للمناسبات	0.0	0.0	0.0	0.0	0.0	0.0	0.0
	5629	أنشطة خدمات الطعام الأخرى	0.0	0.0	0.0	0.0	0.0	0.0	0.0
	5630	أنشطة تقديم المشروبات	96.3	0.0	0.0	0.0	0.0	3.7	100.0
		المجموع	94.9	0.0	0.0	0.0	0.0	5.1	100.0
كركوك	5610	أنشطة المطاعم وخدمات الطعام المتنقل	40.7	0.0	2.3	34.9	0.0	22.1	100.0
	5621	توريد الاغذية للمناسبات	0.0	0.0	0.0	0.0	0.0	0.0	0.0
	5629	أنشطة خدمات الطعام الأخرى	0.0	0.0	0.0	100.0	0.0	0.0	100.0
	5630	أنشطة تقديم المشروبات	35.7	0.0	21.4	35.7	0.0	7.1	100.0
		المجموع	39.6	0.0	5.0	35.6	0.0	19.8	100.0
أربيل	5610	أنشطة المطاعم وخدمات الطعام المتنقل	95.7	0.0	0.0	0.0	0.0	4.3	100.0
	5621	توريد الاغذية للمناسبات	0.0	0.0	0.0	0.0	0.0	0.0	0.0
	5629	أنشطة خدمات الطعام الأخرى	0.0	0.0	0.0	0.0	0.0	0.0	0.0
	5630	أنشطة تقديم المشروبات	100.0	0.0	0.0	0.0	0.0	0.0	100.0
		المجموع	96.0	0.0	0.0	0.0	0.0	4.0	100.0
ديالى	5610	أنشطة المطاعم وخدمات الطعام المتنقل	45.3	1.9	26.4	7.5	0.0	18.9	100.0
	5621	توريد الاغذية للمناسبات	50.0	0.0	16.7	0.0	0.0	33.3	100.0
	5629	أنشطة خدمات الطعام الأخرى	50.0	0.0	0.0	0.0	0.0	50.0	100.0
	5630	أنشطة تقديم المشروبات	46.2	0.0	23.1	0.0	0.0	30.8	100.0
		المجموع	46.3	1.1	22.1	4.2	0.0	26.3	100.0
الأنبار	5610	أنشطة المطاعم وخدمات الطعام المتنقل	57.1	2.6	15.6	23.4	0.0	1.3	100.0
	5621	توريد الاغذية للمناسبات	0.0	0.0	0.0	0.0	0.0	0.0	0.0
	5629	أنشطة خدمات الطعام الأخرى	0.0	0.0	0.0	0.0	0.0	0.0	0.0
	5630	أنشطة تقديم المشروبات	60.0	0.0	15.0	25.0	0.0	0.0	100.0
		المجموع	57.7	2.1	15.5	23.7	0.0	1.0	100.0
بغداد	5610	أنشطة المطاعم وخدمات الطعام المتنقل	46.8	0.0	0.0	0.0	0.0	53.2	100.0
	5621	توريد الاغذية للمناسبات	71.4	0.0	0.0	0.0	0.0	28.6	100.0
	5629	أنشطة خدمات الطعام الأخرى	0.0	0.0	0.0	0.0	0.0	100.0	100.0
	5630	أنشطة تقديم المشروبات	3.3	0.0	0.0	0.0	0.0	96.7	100.0
		المجموع	35.0	0.0	0.0	0.0	0.0	65.0	100.0
بابل	5610	أنشطة المطاعم وخدمات الطعام المتنقل	33.8	5.9	10.3	25.0	0.0	25.0	100.0
	5621	توريد الاغذية للمناسبات	0.0	0.0	0.0	0.0	0.0	0.0	0.0
	5629	أنشطة خدمات الطعام الأخرى	0.0	0.0	0.0	0.0	0.0	0.0	0.0
	5630	أنشطة تقديم المشروبات	15.2	3.0	21.2	33.3	0.0	27.3	100.0
		المجموع	27.7	5.0	13.9	27.7	0.0	25.7	100.0
كربلاء	5610	أنشطة المطاعم وخدمات الطعام المتنقل	46.0	0.0	0.0	0.0	0.0	54.0	100.0
	5621	توريد الاغذية للمناسبات	100.0	0.0	0.0	0.0	0.0	0.0	100.0
	5629	أنشطة خدمات الطعام الأخرى	40.0	0.0	0.0	0.0	20.0	40.0	100.0
	5630	أنشطة تقديم المشروبات	32.1	0.0	3.6	0.0	0.0	64.3	100.0
		المجموع	44.6	0.0	1.0	0.0	1.0	53.5	100.0

جدول (36) التوزيع النسبي لطرق التخلص من النفايات السائلة للمنشآت حسب النشاط الاقتصادي والمحافظة

المحافظة	رمز النشاط	نوع النشاط	شبكة المجاري	الانهر والمسطحات المائية	طرح الى الاماكن المجاورة	حفرة امتصاصية او مبطنة (سبتك تنك)	مبزل	اخرى	المجموع
واسط	5610	أنشطة المطاعم وخدمات الطعام المتنقل	88.7	0.0	0.0	8.1	0.0	3.2	100.0
	5621	توريد الاغذية للمناسبات	100.0	0.0	0.0	0.0	0.0	0.0	100.0
	5629	أنشطة خدمات الطعام الأخرى	0.0	0.0	0.0	0.0	0.0	0.0	0.0
	5630	أنشطة تقديم المشروبات	97.0	0.0	0.0	0.0	0.0	3.0	100.0
		المجموع	91.7	0.0	0.0	5.2	0.0	3.1	100.0
صلاح الدين	5610	أنشطة المطاعم وخدمات الطعام المتنقل	82.5	0.0	17.5	0.0	0.0	0.0	100.0
	5621	توريد الاغذية للمناسبات	100.0	0.0	0.0	0.0	0.0	0.0	100.0
	5629	أنشطة خدمات الطعام الأخرى	69.2	0.0	30.8	0.0	0.0	0.0	100.0
	5630	أنشطة تقديم المشروبات	90.0	0.0	10.0	0.0	0.0	0.0	100.0
		المجموع	83.2	0.0	16.8	0.0	0.0	0.0	100.0
النجف	5610	أنشطة المطاعم وخدمات الطعام المتنقل	77.5	4.2	8.5	8.5	0.0	1.4	100.0
	5621	توريد الاغذية للمناسبات	0.0	0.0	0.0	0.0	0.0	0.0	0.0
	5629	أنشطة خدمات الطعام الأخرى	0.0	0.0	0.0	0.0	0.0	0.0	0.0
	5630	أنشطة تقديم المشروبات	86.2	3.4	6.9	3.4	0.0	0.0	100.0
		المجموع	80.0	4.0	8.0	7.0	0.0	1.0	100.0
القادسية	5610	أنشطة المطاعم وخدمات الطعام المتنقل	77.8	3.2	1.6	15.9	0.0	1.6	100.0
	5621	توريد الاغذية للمناسبات	100.0	0.0	0.0	0.0	0.0	0.0	100.0
	5629	أنشطة خدمات الطعام الأخرى	100.0	0.0	0.0	0.0	0.0	0.0	100.0
	5630	أنشطة تقديم المشروبات	56.7	6.7	20.0	16.7	0.0	0.0	100.0
		المجموع	72.2	4.1	7.2	15.5	0.0	1.0	100.0
المنثى	5610	أنشطة المطاعم وخدمات الطعام المتنقل	53.6	0.0	0.0	3.6	0.0	42.9	100.0
	5621	توريد الاغذية للمناسبات	0.0	0.0	0.0	0.0	0.0	0.0	0.0
	5629	أنشطة خدمات الطعام الأخرى	100.0	0.0	0.0	0.0	0.0	0.0	100.0
	5630	أنشطة تقديم المشروبات	35.1	0.0	0.0	8.1	0.0	56.8	100.0
		المجموع	46.8	0.0	0.0	5.3	0.0	47.9	100.0
ذي قار	5610	أنشطة المطاعم وخدمات الطعام المتنقل	90.0	0.0	0.0	0.0	0.0	10.0	100.0
	5621	توريد الاغذية للمناسبات	0.0	0.0	0.0	0.0	0.0	0.0	0.0
	5629	أنشطة خدمات الطعام الأخرى	75.0	0.0	0.0	0.0	0.0	25.0	100.0
	5630	أنشطة تقديم المشروبات	65.2	0.0	0.0	0.0	0.0	34.8	100.0
		المجموع	78.0	0.0	0.0	0.0	0.0	22.0	100.0
ميسان	5610	أنشطة المطاعم وخدمات الطعام المتنقل	96.2	0.0	0.0	0.0	0.0	3.8	100.0
	5621	توريد الاغذية للمناسبات	0.0	0.0	0.0	0.0	0.0	0.0	0.0
	5629	أنشطة خدمات الطعام الأخرى	0.0	0.0	0.0	0.0	0.0	0.0	0.0
	5630	أنشطة تقديم المشروبات	100.0	0.0	0.0	0.0	0.0	0.0	100.0
		المجموع	97.0	0.0	0.0	0.0	0.0	3.0	100.0
البصرة	5610	أنشطة المطاعم وخدمات الطعام المتنقل	38.3	8.6	50.6	0.0	1.2	1.2	100.0
	5621	توريد الاغذية للمناسبات	0.0	0.0	100.0	0.0	0.0	0.0	100.0
	5629	أنشطة خدمات الطعام الأخرى	50.0	0.0	50.0	0.0	0.0	0.0	100.0
	5630	أنشطة تقديم المشروبات	66.7	0.0	33.3	0.0	0.0	0.0	100.0
		المجموع	41.6	6.9	49.5	0.0	1.0	1.0	100.0
العراق	5610	أنشطة المطاعم وخدمات الطعام المتنقل	66.4	1.6	8.0	5.3	0.1	18.6	100.0
	5621	توريد الاغذية للمناسبات	68.0	0.0	11.1	0.0	0.0	20.8	100.0
	5629	أنشطة خدمات الطعام الأخرى	53.3	0.0	10.1	1.5	2.2	32.9	100.0
	5630	أنشطة تقديم المشروبات	56.2	1.0	6.6	4.6	0.0	31.7	100.0
		المجموع	63.3	1.3	7.7	4.9	0.1	22.6	100.0
		مجموع المحافظات عدا الاقليم	59.1	1.6	9.6	8.4	0.1	21.2	100.0
		مجموع اقليم كردستان	95.6	0.0	0.3	0.0	0.0	4.1	100.0

جدول (37) عدد المنشآت حسب الإيفاء بمتطلبات وزارة البيئة والنشاط الاقتصادي والمحافظة

المحافظة	رمز النشاط	نوع النشاط	عدد المنشآت			النسبة %		
			نعم	لا	المجموع	نعم	لا	المجموع
دهوك	5610	أنشطة المطاعم وخدمات الطعام المتنقل	427	0	427	100.0	0.0	100.0
	5621	توريد الاغذية للمناسبات	0	0	0	0.0	0.0	0.0
	5629	أنشطة خدمات الطعام الأخرى	0	0	0	0.0	0.0	0.0
	5630	أنشطة تقديم المشروبات	223	0	223	100.0	0.0	100.0
		المجموع	650	0	650	100.0	0.0	100.0
نينوى	5610	أنشطة المطاعم وخدمات الطعام المتنقل	991	165	826	100.0	16.7	83.3
	5621	توريد الاغذية للمناسبات	83	0	83	100.0	0.0	100.0
	5629	أنشطة خدمات الطعام الأخرى	33	0	33	100.0	0.0	100.0
	5630	أنشطة تقديم المشروبات	562	132	430	100.0	23.5	76.5
		المجموع	1669	297	1372	100.0	17.8	82.2
السليمانية	5610	أنشطة المطاعم وخدمات الطعام المتنقل	3422	0	3422	100.0	0.0	100.0
	5621	توريد الاغذية للمناسبات	0	0	0	0.0	0.0	0.0
	5629	أنشطة خدمات الطعام الأخرى	0	0	0	0.0	0.0	0.0
	5630	أنشطة تقديم المشروبات	1313	0	1313	100.0	0.0	100.0
		المجموع	4735	0	4735	100.0	0.0	100.0
كركوك	5610	أنشطة المطاعم وخدمات الطعام المتنقل	553	51	501	100.0	9.3	90.7
	5621	توريد الاغذية للمناسبات	0	0	0	0.0	0.0	0.0
	5629	أنشطة خدمات الطعام الأخرى	6	0	6	100.0	0.0	100.0
	5630	أنشطة تقديم المشروبات	90	0	90	100.0	0.0	100.0
		المجموع	649	51	598	100.0	7.9	92.1
أربيل	5610	أنشطة المطاعم وخدمات الطعام المتنقل	403	4	399	100.0	1.1	98.9
	5621	توريد الاغذية للمناسبات	0	0	0	0.0	0.0	0.0
	5629	أنشطة خدمات الطعام الأخرى	0	0	0	0.0	0.0	0.0
	5630	أنشطة تقديم المشروبات	26	0	26	100.0	0.0	100.0
		المجموع	429	4	425	100.0	1.0	99.0
ديالى	5610	أنشطة المطاعم وخدمات الطعام المتنقل	676	0	676	100.0	0.0	100.0
	5621	توريد الاغذية للمناسبات	88	13	75	100.0	14.3	85.7
	5629	أنشطة خدمات الطعام الأخرى	138	0	138	100.0	0.0	100.0
	5630	أنشطة تقديم المشروبات	363	0	363	100.0	0.0	100.0
		المجموع	1264	13	1251	100.0	1.0	99.0
الأنبار	5610	أنشطة المطاعم وخدمات الطعام المتنقل	421	158	262	100.0	37.7	62.3
	5621	توريد الاغذية للمناسبات	0	0	0	0.0	0.0	0.0
	5629	أنشطة خدمات الطعام الأخرى	0	0	0	0.0	0.0	0.0
	5630	أنشطة تقديم المشروبات	109	16	93	100.0	15.0	85.0
		المجموع	530	175	355	100.0	33.0	67.0
بغداد	5610	أنشطة المطاعم وخدمات الطعام المتنقل	2657	128	2529	100.0	4.8	95.2
	5621	توريد الاغذية للمناسبات	288	64	224	100.0	22.2	77.8
	5629	أنشطة خدمات الطعام الأخرى	32	32	0	100.0	100.0	0.0
	5630	أنشطة تقديم المشروبات	1824	32	1792	100.0	1.8	98.2
		المجموع	4801	256	4545	100.0	5.3	94.7
بابل	5610	أنشطة المطاعم وخدمات الطعام المتنقل	959	42	917	100.0	4.4	95.6
	5621	توريد الاغذية للمناسبات	0	0	0	0.0	0.0	0.0
	5629	أنشطة خدمات الطعام الأخرى	0	0	0	0.0	0.0	0.0
	5630	أنشطة تقديم المشروبات	466	85	381	100.0	18.2	81.8
		المجموع	1425	127	1298	100.0	8.9	91.1
كربلاء	5610	أنشطة المطاعم وخدمات الطعام المتنقل	593	9	584	100.0	1.6	98.4
	5621	توريد الاغذية للمناسبات	47	0	47	100.0	0.0	100.0
	5629	أنشطة خدمات الطعام الأخرى	47	9	38	100.0	20.0	80.0
	5630	أنشطة تقديم المشروبات	264	0	264	100.0	0.0	100.0
		المجموع	951	19	932	100.0	2.0	98.0

جدول (37) عدد المنشآت حسب الإيفاء بمتطلبات وزارة البيئة والنشاط الاقتصادي والمحافظة

المحافظة	رمز النشاط	نوع النشاط	عدد المنشآت			النسبة %		
			نعم	لا	المجموع	نعم	لا	المجموع
واسط	5610	أنشطة المطاعم وخدمات الطعام المتنقل	143	134	276	51.6	48.4	100.0
	5621	توريد الاغذية للمناسبات	0	4	4	0.0	100.0	100.0
	5629	أنشطة خدمات الطعام الأخرى	0	0	0	0.0	0.0	0.0
	5630	أنشطة تقديم المشروبات	134	13	147	90.9	9.1	100.0
		المجموع	276	152	428	64.6	35.4	100.0
صلاح الدين	5610	أنشطة المطاعم وخدمات الطعام المتنقل	377	80	457	82.5	17.5	100.0
	5621	توريد الاغذية للمناسبات	29	7	36	80.0	20.0	100.0
	5629	أنشطة خدمات الطعام الأخرى	73	22	94	76.9	23.1	100.0
	5630	أنشطة تقديم المشروبات	94	51	145	65.0	35.0	100.0
		المجموع	573	160	733	78.2	21.8	100.0
التنجف	5610	أنشطة المطاعم وخدمات الطعام المتنقل	419	289	709	59.2	40.8	100.0
	5621	توريد الاغذية للمناسبات	0	0	0	0.0	0.0	0.0
	5629	أنشطة خدمات الطعام الأخرى	0	0	0	0.0	0.0	0.0
	5630	أنشطة تقديم المشروبات	130	170	299	43.3	56.7	100.0
		المجموع	549	459	1008	54.5	45.5	100.0
القادسية	5610	أنشطة المطاعم وخدمات الطعام المتنقل	570	48	618	92.2	7.8	100.0
	5621	توريد الاغذية للمناسبات	10	0	10	100.0	0.0	100.0
	5629	أنشطة خدمات الطعام الأخرى	48	10	58	83.3	16.7	100.0
	5630	أنشطة تقديم المشروبات	261	29	290	90.0	10.0	100.0
		المجموع	889	87	976	91.1	8.9	100.0
المتنى	5610	أنشطة المطاعم وخدمات الطعام المتنقل	204	14	218	93.7	6.3	100.0
	5621	توريد الاغذية للمناسبات	0	0	0	0.0	0.0	0.0
	5629	أنشطة خدمات الطعام الأخرى	3	0	3	100.0	0.0	100.0
	5630	أنشطة تقديم المشروبات	118	10	128	91.9	8.1	100.0
		المجموع	326	24	350	93.1	6.9	100.0
ذي قار	5610	أنشطة المطاعم وخدمات الطعام المتنقل	319	307	627	51.0	49.0	100.0
	5621	توريد الاغذية للمناسبات	0	0	0	0.0	0.0	0.0
	5629	أنشطة خدمات الطعام الأخرى	37	12	49	75.0	25.0	100.0
	5630	أنشطة تقديم المشروبات	332	233	565	58.7	41.3	100.0
		المجموع	688	553	1241	55.4	44.6	100.0
ميسان	5610	أنشطة المطاعم وخدمات الطعام المتنقل	216	96	312	69.2	30.8	100.0
	5621	توريد الاغذية للمناسبات	0	0	0	0.0	0.0	0.0
	5629	أنشطة خدمات الطعام الأخرى	0	0	0	0.0	0.0	0.0
	5630	أنشطة تقديم المشروبات	76	16	92	82.6	17.4	100.0
		المجموع	292	112	404	72.3	27.7	100.0
البصرة	5610	أنشطة المطاعم وخدمات الطعام المتنقل	29	1154	1183	2.5	97.5	100.0
	5621	توريد الاغذية للمناسبات	0	44	44	0.0	100.0	100.0
	5629	أنشطة خدمات الطعام الأخرى	0	29	29	0.0	100.0	100.0
	5630	أنشطة تقديم المشروبات	29	190	219	13.3	86.7	100.0
		المجموع	58	1417	1475	4.0	96.0	100.0
العراق	5610	أنشطة المطاعم وخدمات الطعام المتنقل	12821	2681	15502	82.7	17.3	100.0
	5621	توريد الاغذية للمناسبات	468	132	600	78.0	22.0	100.0
	5629	أنشطة خدمات الطعام الأخرى	376	114	490	76.7	23.3	100.0
	5630	أنشطة تقديم المشروبات	6148	978	7126	86.3	13.7	100.0
		المجموع	19813	3905	23718	83.5	16.5	100.0
		مجموع المحافظات عدا الاقليم	14002.9	3901.1	17904.0	75.8	24.2	100.0
		مجموع اقليم كردستان	5809.7	4.3	5814.0	99.7	0.3	100.0

جدول (38) عدد المنشآت حسب الإيفاء بمتطلبات وزارة الصحة والنشاط الاقتصادي والمحافظات

المحافظة	رمز النشاط	نوع النشاط	عدد المنشآت			النسبة %		
			نعم	لا	المجموع	نعم	لا	المجموع
دهوك	5610	أنشطة المطاعم وخدمات الطعام المتنقل	427	0	427	100.0	0.0	100.0
	5621	توريد الأغذية للمناسبات	0	0	0	0.0	0.0	0.0
	5629	أنشطة خدمات الطعام الأخرى	0	0	0	0.0	0.0	0.0
	5630	أنشطة تقديم المشروبات	223	7	217	97.1	2.9	100.0
		المجموع	650	7	643	99.0	1.0	100.0
نينوى	5610	أنشطة المطاعم وخدمات الطعام المتنقل	991	215	777	78.3	21.7	100.0
	5621	توريد الأغذية للمناسبات	83	0	83	100.0	0.0	100.0
	5629	أنشطة خدمات الطعام الأخرى	33	0	33	100.0	0.0	100.0
	5630	أنشطة تقديم المشروبات	562	165	397	70.6	29.4	100.0
		المجموع	1669	380	1289	77.2	22.8	100.0
السليمانية	5610	أنشطة المطاعم وخدمات الطعام المتنقل	3422	0	3422	100.0	0.0	100.0
	5621	توريد الأغذية للمناسبات	0	0	0	0.0	0.0	0.0
	5629	أنشطة خدمات الطعام الأخرى	0	0	0	0.0	0.0	0.0
	5630	أنشطة تقديم المشروبات	1313	0	1313	100.0	0.0	100.0
		المجموع	4735	0	4735	100.0	0.0	100.0
كركوك	5610	أنشطة المطاعم وخدمات الطعام المتنقل	553	0	553	100.0	0.0	100.0
	5621	توريد الأغذية للمناسبات	0	0	0	0.0	0.0	0.0
	5629	أنشطة خدمات الطعام الأخرى	6	0	6	100.0	0.0	100.0
	5630	أنشطة تقديم المشروبات	90	0	90	100.0	0.0	100.0
		المجموع	649	0	649	100.0	0.0	100.0
أربيل	5610	أنشطة المطاعم وخدمات الطعام المتنقل	403	4	399	98.9	1.1	100.0
	5621	توريد الأغذية للمناسبات	0	0	0	0.0	0.0	0.0
	5629	أنشطة خدمات الطعام الأخرى	0	0	0	0.0	0.0	0.0
	5630	أنشطة تقديم المشروبات	26	0	26	100.0	0.0	100.0
		المجموع	429	4	425	99.0	1.0	100.0
ديالى	5610	أنشطة المطاعم وخدمات الطعام المتنقل	676	13	663	98.1	1.9	100.0
	5621	توريد الأغذية للمناسبات	88	25	63	71.4	28.6	100.0
	5629	أنشطة خدمات الطعام الأخرى	138	0	138	100.0	0.0	100.0
	5630	أنشطة تقديم المشروبات	363	13	350	96.6	3.4	100.0
		المجموع	1264	50	1214	96.0	4.0	100.0
الأنبار	5610	أنشطة المطاعم وخدمات الطعام المتنقل	421	126	295	70.1	29.9	100.0
	5621	توريد الأغذية للمناسبات	0	0	0	0.0	0.0	0.0
	5629	أنشطة خدمات الطعام الأخرى	0	0	0	0.0	0.0	0.0
	5630	أنشطة تقديم المشروبات	109	33	76	70.0	30.0	100.0
		المجموع	530	158	372	70.1	29.9	100.0
بغداد	5610	أنشطة المطاعم وخدمات الطعام المتنقل	2657	96	2561	96.4	3.6	100.0
	5621	توريد الأغذية للمناسبات	288	64	224	77.8	22.2	100.0
	5629	أنشطة خدمات الطعام الأخرى	32	32	0	0.0	100.0	100.0
	5630	أنشطة تقديم المشروبات	1824	32	1792	98.2	1.8	100.0
		المجموع	4801	224	4577	95.3	4.7	100.0
بابل	5610	أنشطة المطاعم وخدمات الطعام المتنقل	959	42	917	95.6	4.4	100.0
	5621	توريد الأغذية للمناسبات	0	0	0	0.0	0.0	0.0
	5629	أنشطة خدمات الطعام الأخرى	0	0	0	0.0	0.0	0.0
	5630	أنشطة تقديم المشروبات	466	85	381	81.8	18.2	100.0
		المجموع	1425	127	1298	91.1	8.9	100.0
كربلاء	5610	أنشطة المطاعم وخدمات الطعام المتنقل	593	9	584	98.4	1.6	100.0
	5621	توريد الأغذية للمناسبات	47	9	38	80.0	20.0	100.0
	5629	أنشطة خدمات الطعام الأخرى	47	9	38	80.0	20.0	100.0
	5630	أنشطة تقديم المشروبات	264	9	254	96.4	3.6	100.0
		المجموع	951	38	913	96.0	4.0	100.0

جدول (38) عدد المنشآت حسب الأيفاء بمتطلبات وزارة الصحة والنشاط الاقتصادي والمحافظات

المحافظة	رمز النشاط	نوع النشاط	عدد المنشآت			النسبة %		
			نعم	لا	المجموع	نعم	لا	المجموع
واسط	5610	أنشطة المطاعم وخدمات الطعام المتنقل	178	98	276	64.5	35.5	100.0
	5621	توريد الأغذية للمناسبات	0	4	4	0.0	100.0	100.0
	5629	أنشطة خدمات الطعام الأخرى	0	0	0	0.0	0.0	0.0
	5630	أنشطة تقديم المشروبات	125	22	147	84.8	15.2	100.0
		المجموع	303	125	428	70.8	29.2	100.0
صلاح الدين	5610	أنشطة المطاعم وخدمات الطعام المتنقل	399	58	457	87.3	12.7	100.0
	5621	توريد الأغذية للمناسبات	29	7	36	80.0	20.0	100.0
	5629	أنشطة خدمات الطعام الأخرى	80	15	94	84.6	15.4	100.0
	5630	أنشطة تقديم المشروبات	109	36	145	75.0	25.0	100.0
		المجموع	617	116	733	84.2	15.8	100.0
النجف	5610	أنشطة المطاعم وخدمات الطعام المتنقل	539	170	709	76.1	23.9	100.0
	5621	توريد الأغذية للمناسبات	0	0	0	0.0	0.0	0.0
	5629	أنشطة خدمات الطعام الأخرى	0	0	0	0.0	0.0	0.0
	5630	أنشطة تقديم المشروبات	200	100	299	66.7	33.3	100.0
		المجموع	739	269	1008	73.3	26.7	100.0
القادسية	5610	أنشطة المطاعم وخدمات الطعام المتنقل	512	106	618	82.8	17.2	100.0
	5621	توريد الأغذية للمناسبات	10	0	10	100.0	0.0	100.0
	5629	أنشطة خدمات الطعام الأخرى	58	0	58	100.0	0.0	100.0
	5630	أنشطة تقديم المشروبات	242	48	290	83.3	16.7	100.0
		المجموع	821	155	976	84.2	15.8	100.0
المتن	5610	أنشطة المطاعم وخدمات الطعام المتنقل	204	14	218	93.7	6.3	100.0
	5621	توريد الأغذية للمناسبات	0	0	0	0.0	0.0	0.0
	5629	أنشطة خدمات الطعام الأخرى	3	0	3	100.0	0.0	100.0
	5630	أنشطة تقديم المشروبات	118	10	128	91.9	8.1	100.0
		المجموع	326	24	350	93.1	6.9	100.0
ذي قار	5610	أنشطة المطاعم وخدمات الطعام المتنقل	590	37	627	94.1	5.9	100.0
	5621	توريد الأغذية للمناسبات	0	0	0	0.0	0.0	0.0
	5629	أنشطة خدمات الطعام الأخرى	49	0	49	100.0	0.0	100.0
	5630	أنشطة تقديم المشروبات	565	0	565	100.0	0.0	100.0
		المجموع	1204	37	1241	97.0	3.0	100.0
ميسان	5610	أنشطة المطاعم وخدمات الطعام المتنقل	304	8	312	97.4	2.6	100.0
	5621	توريد الأغذية للمناسبات	0	0	0	0.0	0.0	0.0
	5629	أنشطة خدمات الطعام الأخرى	0	0	0	0.0	0.0	0.0
	5630	أنشطة تقديم المشروبات	92	0	92	100.0	0.0	100.0
		المجموع	396	8	404	98.0	2.0	100.0
البصرة	5610	أنشطة المطاعم وخدمات الطعام المتنقل	1008	175	1183	85.2	14.8	100.0
	5621	توريد الأغذية للمناسبات	44	0	44	100.0	0.0	100.0
	5629	أنشطة خدمات الطعام الأخرى	15	15	29	50.0	50.0	100.0
	5630	أنشطة تقديم المشروبات	219	0	219	100.0	0.0	100.0
		المجموع	1285	190	1475	87.1	12.9	100.0
العراق	5610	أنشطة المطاعم وخدمات الطعام المتنقل	14331	1171	15502	92.4	7.6	100.0
	5621	توريد الأغذية للمناسبات	489	110	600	81.6	18.4	100.0
	5629	أنشطة خدمات الطعام الأخرى	420	71	490	85.6	14.4	100.0
	5630	أنشطة تقديم المشروبات	6565	560	7126	92.1	7.9	100.0
		المجموع	21806	1912	23718	91.9	8.1	100.0
مجموع المحافظات عدا الاقليم			16003	1901	17904	87.6	12.4	100.0
مجموع اقليم كردستان			5803	11	5814	99.3	0.7	100.0

جدول (39) عدد المنشآت حسب توفر ونفاذ الإجازة الصحية و النشاط الاقتصادي والمحافظه

المحافظة	رمز النشاط	نوع النشاط	توفر الإجازة الصحية			نسبة توفر الإجازة %			نفاذ الإجازة الصحية			نسبة نفاذ الإجازة %		
			المجموع	كلا	نعم	المجموع	كلا	نعم	المجموع	كلا	نعم	المجموع	كلا	نعم
دهوك	5610	أنشطة المطاعم وخدمات الطعام المتنقل	420	7	420	100.0	1.5	98.5	427	420	7	100.0	98.5	1.5
	5621	توريد الاغذية للمناسبات	0	0	0	0.0	0.0	0.0	0	0	0	0.0	0.0	0.0
	5629	أنشطة خدمات الطعام الأخرى	0	0	0	0.0	0.0	0.0	0	0	0	0.0	0.0	0.0
	5630	أنشطة تقديم المشروبات	223	0	223	100.0	0.0	100.0	223	223	0	100.0	100.0	0.0
		المجموع		650	7	643	100.0	1.0	99.0	650	643	7	100.0	99.0
نينوى	5610	أنشطة المطاعم وخدمات الطعام المتنقل	727	264	991	100.0	26.7	73.3	892	99	892	100.0	10.0	90.0
	5621	توريد الاغذية للمناسبات	83	0	83	100.0	0.0	100.0	83	0	83	100.0	0.0	100.0
	5629	أنشطة خدمات الطعام الأخرى	17	17	33	100.0	50.0	50.0	33	0	33	100.0	0.0	100.0
	5630	أنشطة تقديم المشروبات	364	198	562	100.0	35.3	64.7	545	17	562	100.0	2.9	97.1
		المجموع		1190	479	1669	100.0	28.7	71.3	1553	116	1669	100.0	6.9
السليمانية	5610	أنشطة المطاعم وخدمات الطعام المتنقل	3422	0	3422	100.0	0.0	100.0	3422	0	3422	100.0	0.0	100.0
	5621	توريد الاغذية للمناسبات	0	0	0	0.0	0.0	0.0	0	0	0	0.0	0.0	0.0
	5629	أنشطة خدمات الطعام الأخرى	0	0	0	0.0	0.0	0.0	0	0	0	0.0	0.0	0.0
	5630	أنشطة تقديم المشروبات	1313	0	1313	100.0	0.0	100.0	1313	0	1313	100.0	0.0	100.0
		المجموع		4735	0	4735	100.0	0.0	100.0	4735	0	4735	100.0	0.0
كركوك	5610	أنشطة المطاعم وخدمات الطعام المتنقل	540	13	553	100.0	2.3	97.7	553	0	553	100.0	0.0	100.0
	5621	توريد الاغذية للمناسبات	0	0	0	0.0	0.0	0.0	0	0	0	0.0	0.0	0.0
	5629	أنشطة خدمات الطعام الأخرى	6	0	6	100.0	0.0	100.0	6	0	6	100.0	0.0	100.0
	5630	أنشطة تقديم المشروبات	84	6	90	100.0	7.1	92.9	90	0	90	100.0	0.0	100.0
		المجموع		630	19	649	100.0	3.0	97.0	649	0	649	100.0	0.0
أربيل	5610	أنشطة المطاعم وخدمات الطعام المتنقل	394	9	403	100.0	2.2	97.8	399	4	403	100.0	1.1	98.9
	5621	توريد الاغذية للمناسبات	0	0	0	0.0	0.0	0.0	0	0	0	0.0	0.0	0.0
	5629	أنشطة خدمات الطعام الأخرى	0	0	0	0.0	0.0	0.0	0	0	0	0.0	0.0	0.0
	5630	أنشطة تقديم المشروبات	26	0	26	100.0	0.0	100.0	26	0	26	100.0	0.0	100.0
		المجموع		420	9	429	100.0	2.0	98.0	425	4	429	100.0	1.0
ديالى	5610	أنشطة المطاعم وخدمات الطعام المتنقل	563	113	676	100.0	16.7	83.3	551	125	676	100.0	18.5	81.5
	5621	توريد الاغذية للمناسبات	38	50	88	100.0	57.1	42.9	25	63	88	100.0	71.4	28.6
	5629	أنشطة خدمات الطعام الأخرى	125	13	138	100.0	9.1	90.9	75	63	138	100.0	45.5	54.5
	5630	أنشطة تقديم المشروبات	263	100	363	100.0	27.6	72.4	225	138	363	100.0	37.9	62.1
		المجموع		989	275	1264	100.0	21.8	78.2	876	388	1264	100.0	30.7
الأنبار	5610	أنشطة المطاعم وخدمات الطعام المتنقل	382	38	421	100.0	9.1	90.9	295	126	421	100.0	29.9	70.1
	5621	توريد الاغذية للمناسبات	0	0	0	0.0	0.0	0.0	0	0	0	0.0	0.0	0.0
	5629	أنشطة خدمات الطعام الأخرى	0	0	0	0.0	0.0	0.0	0	0	0	0.0	0.0	0.0
	5630	أنشطة تقديم المشروبات	98	11	109	100.0	10.0	90.0	76	33	109	100.0	30.0	70.0
		المجموع		481	49	530	100.0	9.3	90.7	372	158	530	100.0	29.9
بغداد	5610	أنشطة المطاعم وخدمات الطعام المتنقل	2368	288	2657	100.0	10.8	89.2	2625	32	2657	100.0	1.2	98.8
	5621	توريد الاغذية للمناسبات	224	64	288	100.0	22.2	77.8	256	32	288	100.0	11.1	88.9
	5629	أنشطة خدمات الطعام الأخرى	0	32	32	100.0	100.0	0.0	32	0	32	100.0	0.0	100.0
	5630	أنشطة تقديم المشروبات	1248	576	1824	100.0	31.6	68.4	1632	192	1824	100.0	10.5	89.5
		المجموع		3841	960	4801	100.0	20.0	80.0	4545	256	4801	100.0	5.3
بابل	5610	أنشطة المطاعم وخدمات الطعام المتنقل	917	42	959	100.0	4.4	95.6	818	141	959	100.0	14.7	85.3
	5621	توريد الاغذية للمناسبات	0	0	0	0.0	0.0	0.0	0	0	0	0.0	0.0	0.0
	5629	أنشطة خدمات الطعام الأخرى	0	0	0	0.0	0.0	0.0	0	0	0	0.0	0.0	0.0
	5630	أنشطة تقديم المشروبات	339	127	466	100.0	27.3	72.7	409	56	466	100.0	12.1	87.9
		المجموع		1256	169	1425	100.0	11.9	88.1	1227	198	1425	100.0	13.9
كربلاء	5610	أنشطة المطاعم وخدمات الطعام المتنقل	537	56	593	100.0	9.5	90.5	358	235	593	100.0	39.7	60.3
	5621	توريد الاغذية للمناسبات	9	38	47	100.0	80.0	20.0	38	9	47	100.0	20.0	80.0
	5629	أنشطة خدمات الطعام الأخرى	38	9	47	100.0	20.0	80.0	28	19	47	100.0	40.0	60.0
	5630	أنشطة تقديم المشروبات	160	104	264	100.0	39.3	60.7	226	38	264	100.0	14.3	85.7
		المجموع		744	207	951	100.0	21.8	78.2	650	301	951	100.0	31.7

جدول (39) عدد المنشآت حسب توفر ونفاذ الاجازة الصحية و النشاط الاقتصادي والمحافظه

المحافظة	رمز النشاط	نوع النشاط	توفر الاجازة الصحية			نسبة توفر الاجازة %			نفاذ الاجازة الصحية			نسبة نفاذ الاجازة %		
			المجموع	كلا	نعم	المجموع	كلا	نعم	المجموع	كلا	نعم	المجموع	كلا	نعم
واسط	5610	أنشطة المطاعم وخدمات الطعام المتنقل	276	103	174	100.0	37.1	62.9	276	103	174	100.0	25.8	74.2
	5621	توريد الاغذية للمناسبات	4	4	0	100.0	100.0	0.0	4	4	0	100.0	0.0	100.0
	5629	أنشطة خدمات الطعام الأخرى	0	0	0	0.0	0.0	0.0	0	0	0	0.0	0.0	0.0
	5630	أنشطة تقديم المشروبات	147	22	125	100.0	15.2	84.8	147	22	125	100.0	0.0	100.0
		المجموع	428	129	299	100.0	30.2	69.8	428	129	299	100.0	16.7	83.3
صلاح الدين	5610	أنشطة المطاعم وخدمات الطعام المتنقل	457	80	377	100.0	17.5	82.5	457	80	377	100.0	87.3	12.7
	5621	توريد الاغذية للمناسبات	36	0	36	100.0	0.0	100.0	36	0	36	100.0	100.0	0.0
	5629	أنشطة خدمات الطعام الأخرى	94	15	80	100.0	15.4	84.6	94	15	80	100.0	84.6	15.4
	5630	أنشطة تقديم المشروبات	145	51	94	100.0	35.0	65.0	145	51	94	100.0	65.0	35.0
		المجموع	733	145	588	100.0	19.8	80.2	733	145	588	100.0	83.2	16.8
النجف	5610	أنشطة المطاعم وخدمات الطعام المتنقل	709	289	419	100.0	40.8	59.2	709	289	419	100.0	9.9	90.1
	5621	توريد الاغذية للمناسبات	0	0	0	0.0	0.0	0.0	0	0	0	0.0	0.0	0.0
	5629	أنشطة خدمات الطعام الأخرى	0	0	0	0.0	0.0	0.0	0	0	0	0.0	0.0	0.0
	5630	أنشطة تقديم المشروبات	299	110	190	100.0	36.7	63.3	299	110	190	100.0	6.7	93.3
		المجموع	1008	399	609	100.0	39.6	60.4	1008	399	609	100.0	8.9	91.1
القادسية	5610	أنشطة المطاعم وخدمات الطعام المتنقل	618	213	406	100.0	34.4	65.6	618	213	406	100.0	15.6	84.4
	5621	توريد الاغذية للمناسبات	10	0	10	100.0	0.0	100.0	10	0	10	100.0	0.0	100.0
	5629	أنشطة خدمات الطعام الأخرى	58	58	0	100.0	100.0	0.0	58	58	0	100.0	0.0	100.0
	5630	أنشطة تقديم المشروبات	290	126	164	100.0	43.3	56.7	290	126	164	100.0	26.7	73.3
		المجموع	976	396	580	100.0	40.6	59.4	976	396	580	100.0	17.8	82.2
المتن	5610	أنشطة المطاعم وخدمات الطعام المتنقل	218	10	208	100.0	4.8	95.2	218	10	208	100.0	3.2	96.8
	5621	توريد الاغذية للمناسبات	0	0	0	0.0	0.0	0.0	0	0	0	0.0	0.0	0.0
	5629	أنشطة خدمات الطعام الأخرى	3	0	3	100.0	0.0	100.0	3	0	3	100.0	0.0	100.0
	5630	أنشطة تقديم المشروبات	128	10	118	100.0	8.1	91.9	128	10	118	100.0	5.4	94.6
		المجموع	350	21	329	100.0	5.9	94.1	350	21	329	100.0	4.0	96.0
ذي قار	5610	أنشطة المطاعم وخدمات الطعام المتنقل	627	25	602	100.0	3.9	96.1	627	25	602	100.0	27.5	72.5
	5621	توريد الاغذية للمناسبات	0	0	0	0.0	0.0	0.0	0	0	0	0.0	0.0	0.0
	5629	أنشطة خدمات الطعام الأخرى	49	0	49	100.0	0.0	100.0	49	0	49	100.0	0.0	100.0
	5630	أنشطة تقديم المشروبات	565	0	565	100.0	0.0	100.0	565	0	565	100.0	15.2	84.8
		المجموع	1241	25	1216	100.0	2.0	98.0	1241	25	1216	100.0	20.8	79.2
ميسان	5610	أنشطة المطاعم وخدمات الطعام المتنقل	312	0	312	100.0	0.0	100.0	312	0	312	100.0	1.3	98.7
	5621	توريد الاغذية للمناسبات	0	0	0	0.0	0.0	0.0	0	0	0	0.0	0.0	0.0
	5629	أنشطة خدمات الطعام الأخرى	0	0	0	0.0	0.0	0.0	0	0	0	0.0	0.0	0.0
	5630	أنشطة تقديم المشروبات	92	0	92	100.0	0.0	100.0	92	0	92	100.0	0.0	100.0
		المجموع	404	0	404	100.0	0.0	100.0	404	0	404	100.0	1.0	99.0
البصرة	5610	أنشطة المطاعم وخدمات الطعام المتنقل	1183	175	1008	100.0	14.8	85.2	1183	175	1008	100.0	14.8	85.2
	5621	توريد الاغذية للمناسبات	44	0	44	100.0	0.0	100.0	44	0	44	100.0	0.0	100.0
	5629	أنشطة خدمات الطعام الأخرى	29	15	15	100.0	50.0	50.0	29	15	15	100.0	50.0	50.0
	5630	أنشطة تقديم المشروبات	219	0	219	100.0	0.0	100.0	219	0	219	100.0	0.0	100.0
		المجموع	1475	190	1285	100.0	12.9	87.1	1475	190	1285	100.0	12.9	87.1
المجموع	5610	أنشطة المطاعم وخدمات الطعام المتنقل	15502	1725	13778	100.0	11.1	88.9	15502	1725	13778	100.0	14.1	85.9
	5621	توريد الاغذية للمناسبات	600	156	443	100.0	26.1	73.9	600	156	443	100.0	23.4	76.6
	5629	أنشطة خدمات الطعام الأخرى	490	158	333	100.0	32.1	67.9	490	158	333	100.0	35.9	64.1
	5630	أنشطة تقديم المشروبات	7126	1441	5684	100.0	20.2	79.8	7126	1441	5684	100.0	13.8	86.2
		المجموع	23718	3480	20238	100.0	14.7	85.3	23718	3480	20238	100.0	14.7	85.3
		مجموع المحافظات عدا الاقليم	17904	3465	14439	100.0	17.8	82.2	17904	3465	14439	100.0	18.9	81.1
	مجموع إقليم كردستان	5814	15	5799	100.0	1.0	99.0	5814	15	5799	100.0	33.3	66.7	

جدول (40) عدد المنشآت حسب توفير ونفاذ البطاقة الصحية و النشاط الاقتصادي و المحافظة

المحافظة	رمز النشاط	نوع النشاط	توفر البطاقة الصحية لجميع العاملين		توفر البطاقة الصحية لبعض العاملين		عدم توفر بطاقة صحية للعاملين		المجموع		عدد البطاقات الناقصة	عدد البطاقات الغير تالفة	المجموع	
			النسبة %	العدد	النسبة %	العدد	النسبة %	العدد	النسبة %	العدد				
دهوك	5610	أنشطة المطاعم وخدمات الطعام المتنقل	83.1	355	72	16.9	0	0.0	0	427	3362	0	3362	
	5621	توريد الاغذية للمناسبات	0.0	0	0	0.0	0	0.0	0	0	0	0	0	
	5629	أنشطة خدمات الطعام الأخرى	0.0	0	0	0.0	0	0.0	0	0	0	0	0	
	5630	أنشطة تقديم المشروبات	85.3	190	33	14.7	0	0.0	0	223	643	13	657	
		المجموع	83.8	545	105	16.2	0	0.0	0	650	4005	13	4018	
	نينوى	5610	أنشطة المطاعم وخدمات الطعام المتنقل	53.3	529	165	16.7	297	30.0	297	991	2512	50	2561
		5621	توريد الاغذية للمناسبات	60.0	50	17	20.0	17	20.0	17	83	430	0	430
		5629	أنشطة خدمات الطعام الأخرى	50.0	17	0	0.0	17	50.0	17	33	50	0	50
		5630	أنشطة تقديم المشروبات	38.2	215	132	23.5	215	38.2	215	562	991	0	991
			المجموع	48.5	810	314	18.8	545	32.7	545	1669	3982	50	4032
السليمانية		5610	أنشطة المطاعم وخدمات الطعام المتنقل	89.0	3047	281	8.2	94	2.7	94	3422	14627	94	14721
		5621	توريد الاغذية للمناسبات	0.0	0	0	0.0	0	0.0	0	0	0	0	0
		5629	أنشطة خدمات الطعام الأخرى	0.0	0	0	0.0	0	0.0	0	0	0	0	0
		5630	أنشطة تقديم المشروبات	96.4	1266	47	3.6	0	0.0	0	1313	2907	0	2907
			المجموع	91.1	4313	328	6.9	94	2.0	94	4735	17534	94	17627
	كركوك	5610	أنشطة المطاعم وخدمات الطعام المتنقل	96.5	533	6	1.2	13	2.3	13	553	1754	19	1774
		5621	توريد الاغذية للمناسبات	0.0	0	0	0.0	0	0.0	0	0	0	0	0
		5629	أنشطة خدمات الطعام الأخرى	100.0	6	0	0.0	0	0.0	0	6	19	0	19
		5630	أنشطة تقديم المشروبات	85.7	77	6	7.1	6	7.1	6	90	148	0	148
			المجموع	95.0	617	13	2.0	19	3.0	19	649	1921	19	1941
أربيل		5610	أنشطة المطاعم وخدمات الطعام المتنقل	82.8	334	39	9.7	30	7.5	30	403	1889	35	1924
		5621	توريد الاغذية للمناسبات	0.0	0	0	0.0	0	0.0	0	0	0	0	0
		5629	أنشطة خدمات الطعام الأخرى	0.0	0	0	0.0	0	0.0	0	0	0	0	0
		5630	أنشطة تقديم المشروبات	50.0	13	4	16.7	9	33.3	9	26	61	0	61
			المجموع	80.8	347	43	10.1	39	9.1	39	429	1950	35	1985
	ديالى	5610	أنشطة المطاعم وخدمات الطعام المتنقل	75.9	513	25	3.7	138	20.4	138	676	1064	75	1139
		5621	توريد الاغذية للمناسبات	28.6	25	13	14.3	50	57.1	50	88	50	25	75
		5629	أنشطة خدمات الطعام الأخرى	81.8	113	13	9.1	13	9.1	13	138	250	0	250
		5630	أنشطة تقديم المشروبات	62.1	225	13	3.4	125	34.5	125	363	250	75	325
			المجموع	69.3	876	63	5.0	325	25.7	325	1264	1614	175	1790
الأنبار		5610	أنشطة المطاعم وخدمات الطعام المتنقل	68.8	290	44	10.4	87	20.8	87	421	951	27	978
		5621	توريد الاغذية للمناسبات	0.0	0	0	0.0	0	0.0	0	0	0	0	0
		5629	أنشطة خدمات الطعام الأخرى	0.0	0	0	0.0	0	0.0	0	0	0	0	0
		5630	أنشطة تقديم المشروبات	60.0	66	22	20.0	22	20.0	22	109	148	16	164
			المجموع	67.0	355	66	12.4	109	20.6	109	530	1098	44	1142

جدول (40) عدد المنشآت حسب توفر ونقل البطاقة الصحية و النشاط الاقتصادي و المحافظة

المحافظة	رمز النشاط	نوع النشاط	توفر البطاقة الصحية لجميع العاملين		توفر البطاقة الصحية لبعض العاملين		عدم توفر بطاقة صحة للعاملين		المجموع	
			النسبة %	العدد	النسبة %	العدد	النسبة %	العدد	النسبة %	العدد
بغداد	5610	أنشطة المطاعم وخدمات الطعام المتنقل	57.8	788	28.9	352	13.3	2657	100.0	9378
	5621	توريد الاغذية للمناسبات	66.7	0	0.0	96	33.3	288	100.0	608
	5629	أنشطة خدمات الطعام الأخرى	0.0	0	0.0	32	100.0	32	100.0	0
	5630	النشطة تقديم المشروبات	57.9	64	3.5	704	38.6	1824	100.0	2465
		المجموع	58.0	832	17.3	1184	24.7	4801	100.0	12451
	12771									320
	2145	أنشطة المطاعم وخدمات الطعام المتنقل	63.2	99	10.3	254	26.5	959	100.0	2116
	0	توريد الاغذية للمناسبات	0.0	0	0.0	0	0.0	0	0.0	0
	0	أنشطة خدمات الطعام الأخرى	0.0	0	0.0	0	0.0	0	0.0	0
	508	أنشطة تقديم المشروبات	45.5	14	3.0	240	51.5	466	100.0	508
2652	المجموع	57.4	113	7.9	494	34.7	1425	100.0	2624	
كربلاء	5610	أنشطة المطاعم وخدمات الطعام المتنقل	33.3	38	6.3	358	60.3	593	100.0	1299
	5621	توريد الاغذية للمناسبات	20.0	0	0.0	38	80.0	47	100.0	0
	5629	أنشطة خدمات الطعام الأخرى	40.0	0	0.0	28	60.0	47	100.0	0
	5630	أنشطة تقديم المشروبات	3.6	0	0.0	254	96.4	264	100.0	9
		المجموع	24.8	38	4.0	678	71.3	951	100.0	1309
	1808									499
	415	أنشطة المطاعم وخدمات الطعام المتنقل	45.2	27	9.7	125	45.2	276	100.0	406
	4	توريد الاغذية للمناسبات	0.0	4	100.0	0	0.0	4	100.0	4
	0	أنشطة خدمات الطعام الأخرى	0.0	0	0.0	0	0.0	0	0.0	0
	147	النشطة تقديم المشروبات	63.6	9	6.1	45	30.3	147	100.0	147
566	المجموع	51.0	40	9.4	169	39.6	428	100.0	557	
صلاح الدين	5610	أنشطة المطاعم وخدمات الطعام المتنقل	79.4	15	3.2	80	17.5	457	100.0	73
	5621	توريد الاغذية للمناسبات	80.0	0	0.0	7	20.0	36	100.0	0
	5629	أنشطة خدمات الطعام الأخرى	76.9	7	7.7	15	15.4	94	100.0	7
	5630	أنشطة تقديم المشروبات	55.0	15	10.0	51	35.0	145	100.0	22
		المجموع	74.3	36	5.0	152	20.8	733	100.0	102
	1691									1589
	1547	أنشطة المطاعم وخدمات الطعام المتنقل	57.7	20	2.8	279	39.4	709	100.0	1547
	0	توريد الاغذية للمناسبات	0.0	0	0.0	0	0.0	0	0.0	0
	0	أنشطة خدمات الطعام الأخرى	0.0	0	0.0	0	0.0	0	0.0	0
	489	أنشطة تقديم المشروبات	60.0	0	0.0	120	40.0	299	100.0	489
2036	المجموع	58.4	20	2.0	399	39.6	1008	100.0	2036	
النجف	5610	أنشطة المطاعم وخدمات الطعام المتنقل	42.2	39	6.2	319	51.6	618	100.0	947
	5621	توريد الاغذية للمناسبات	100.0	0	0.0	0	0.0	10	100.0	19
	5629	أنشطة خدمات الطعام الأخرى	0.0	0	0.0	58	100.0	58	100.0	0
	5630	النشطة تقديم المشروبات	40.0	29	10.0	145	50.0	290	100.0	242
		المجموع	39.6	68	6.9	522	53.5	976	100.0	1208
	1363									155

جدول (40) عدد المنشآت حسب توفر ونفاذ البطاقة الصحية و النشاط الاقتصادي و المحافظة

المحافظة	رمز النشاط	نوع النشاط	توفر البطاقة الصحية لجميع العاملين		توفر البطاقة الصحية لبعض العاملين		عدم توفر بطاقة صحية للعاملين		المجموع	
			النسبة %	العدد	النسبة %	العدد	النسبة %	العدد	النسبة %	العدد
المش	5630	أنشطة تقديم المشروبات المجموع	73.0	94	13.5	17	10.9	38	100.0	270
			77.2	270	11.9	42	30.7	381	100.0	797
			79.4	173	11.1	24	12.8	40	100.0	1302
			75.0	37	0.0	0	0.0	0	100.0	744
			54.3	307	2.2	12	0.0	0	100.0	2003
			63.4	786	5.9	74	23.1	72	100.0	2241
			64.1	200	0.0	0	0.0	0	100.0	312
			0.0	0	0.0	0	0.0	0	100.0	744
			0.0	0	0.0	0	0.0	0	100.0	0
			0.0	0	0.0	0	0.0	0	100.0	0
ذئ قار	5630	أنشطة تقديم المشروبات المجموع	82.6	76	0.0	0	17.4	16	100.0	120
			86.3	276	17.8	72	13.9	56	100.0	864
			68.3	786	5.9	74	30.7	381	100.0	1241
			64.1	200	23.1	72	12.8	40	100.0	312
			0.0	0	0.0	0	0.0	0	100.0	744
			0.0	0	0.0	0	0.0	0	100.0	0
			0.0	0	0.0	0	0.0	0	100.0	0
			0.0	0	0.0	0	0.0	0	100.0	0
			0.0	0	0.0	0	0.0	0	100.0	0
			0.0	0	0.0	0	0.0	0	100.0	0
ميسان	5629	أنشطة تقديم المشروبات المجموع	13.3	29	46.7	102	40.0	88	100.0	219
			13.3	29	46.7	102	40.0	88	100.0	219
			50.0	15	0.0	0	50.0	15	100.0	29
			50.0	15	0.0	0	50.0	15	100.0	29
			0.0	0	0.0	0	0.0	0	100.0	0
			0.0	0	0.0	0	0.0	0	100.0	0
			0.0	0	0.0	0	0.0	0	100.0	0
			0.0	0	0.0	0	0.0	0	100.0	0
			0.0	0	0.0	0	0.0	0	100.0	0
			0.0	0	0.0	0	0.0	0	100.0	0
الديصرة	5629	أنشطة تقديم المشروبات المجموع	57.5	282	4.0	20	38.5	189	100.0	485
			57.5	282	4.0	20	38.5	189	100.0	485
			60.4	4304	7.3	519	32.3	2302	100.0	7126
			60.4	4304	7.3	519	32.3	2302	100.0	7126
			63.0	14947	12.9	3054	24.1	5717	100.0	23718
			63.0	14947	12.9	3054	24.1	5717	100.0	23718
			64.8	10046	15.8	2452	19.4	3004	100.0	15502
			64.8	10046	15.8	2452	19.4	3004	100.0	15502
			52.5	315	10.5	63	37.0	222	100.0	600
			52.5	315	10.5	63	37.0	222	100.0	600
المجموع	5629	أنشطة تقديم المشروبات المجموع	63.0	14947	12.9	3054	24.1	5717	100.0	23718
			63.0	14947	12.9	3054	24.1	5717	100.0	23718
			64.8	10046	15.8	2452	19.4	3004	100.0	15502
			64.8	10046	15.8	2452	19.4	3004	100.0	15502
			52.5	315	10.5	63	37.0	222	100.0	600
			52.5	315	10.5	63	37.0	222	100.0	600
			57.5	282	4.0	20	38.5	189	100.0	490
			57.5	282	4.0	20	38.5	189	100.0	490
			36.7	485	3.5	18	3.5	18	100.0	485
			36.7	485	3.5	18	3.5	18	100.0	485
مجموع المحافظات عدا الأقليم	5610	أنشطة المطاعم وخدمات الطعام المتنقل المجموع	79.4	173	11.1	24	9.5	21	100.0	624
			79.4	173	11.1	24	9.5	21	100.0	624
			75.0	37	0.0	0	0.0	0	100.0	123
			75.0	37	0.0	0	0.0	0	100.0	123
			54.3	307	2.2	12	43.5	246	100.0	577
			54.3	307	2.2	12	43.5	246	100.0	577
			63.4	786	5.9	74	30.7	381	100.0	1241
			63.4	786	5.9	74	30.7	381	100.0	1241
			64.1	200	23.1	72	12.8	40	100.0	312
			64.1	200	23.1	72	12.8	40	100.0	312
مجموع إقليم كردستان	5610	أنشطة المطاعم وخدمات الطعام المتنقل المجموع	79.4	173	11.1	24	9.5	21	100.0	624
			79.4	173	11.1	24	9.5	21	100.0	624
			75.0	37	0.0	0	0.0	0	100.0	123
			75.0	37	0.0	0	0.0	0	100.0	123
			54.3	307	2.2	12	43.5	246	100.0	577
			54.3	307	2.2	12	43.5	246	100.0	577
			63.4	786	5.9	74	30.7	381	100.0	1241
			63.4	786	5.9	74	30.7	381	100.0	1241
			64.1	200	23.1	72	12.8	40	100.0	312
			64.1	200	23.1	72	12.8	40	100.0	312
مجموع المحافظات عدا إقليم كردستان	5610	أنشطة المطاعم وخدمات الطعام المتنقل المجموع	79.4	173	11.1	24	9.5	21	100.0	624
			79.4	173	11.1	24	9.5	21	100.0	624
			75.0	37	0.0	0	0.0	0	100.0	123
			75.0	37	0.0	0	0.0	0	100.0	123
			54.3	307	2.2	12	43.5	246	100.0	577
			54.3	307	2.2	12	43.5	246	100.0	577
			63.4	786	5.9	74	30.7	381	100.0	1241
			63.4	786	5.9	74	30.7	381	100.0	1241
			64.1	200	23.1	72	12.8	40	100.0	312
			64.1	200	23.1	72	12.8	40	100.0	312

جدول (41) عدد المنشآت حسب توفر الشهادة الصحية و النشاط الاقتصادي والمحافظه

المحافظة	رمز النشاط	نوع النشاط	توفر شهادة صحية لجميع العمال		توفر شهادة صحية لبعض العمال		عدم توفر شهادة صحية		المجموع
			النسبة %	العدد	النسبة %	العدد	النسبة %	العدد	
دهوك	5610	أنشطة المطاعم وخدمات الطعام المتنقل	1.5	7	0.0	0	98.5	427	100.0
	5621	توريد الاغذية للمناسبات	0.0	0	0.0	0	0.0	0	0.0
	5629	أنشطة خدمات الطعام الأخرى	0.0	0	0.0	0	0.0	0	0.0
	5630	أنشطة تقديم المشروبات	0.0	0	0.0	0	100.0	223	100.0
		المجموع	1.0	7	0.0	0	99.0	643	100.0
نينوى	5610	أنشطة المطاعم وخدمات الطعام المتنقل	46.7	463	18.3	182	35.0	347	100.0
	5621	توريد الاغذية للمناسبات	60.0	50	20.0	17	20.0	17	100.0
	5629	أنشطة خدمات الطعام الأخرى	50.0	17	0.0	0	50.0	17	100.0
	5630	أنشطة تقديم المشروبات	35.3	198	23.5	132	41.2	231	100.0
		المجموع	43.6	727	19.8	330	36.6	611	100.0
السليمانية	5610	أنشطة المطاعم وخدمات الطعام المتنقل	90.4	3094	6.8	234	2.7	94	100.0
	5621	توريد الاغذية للمناسبات	0.0	0	0.0	0	0.0	0	0.0
	5629	أنشطة خدمات الطعام الأخرى	0.0	0	0.0	0	0.0	0	0.0
	5630	أنشطة تقديم المشروبات	92.9	1219	7.1	94	0.0	0	100.0
		المجموع	91.1	4313	6.9	328	2.0	94	100.0
كركوك	5610	أنشطة المطاعم وخدمات الطعام المتنقل	86.0	476	1.2	6	12.8	71	100.0
	5621	توريد الاغذية للمناسبات	0.0	0	0.0	0	0.0	0	0.0
	5629	أنشطة خدمات الطعام الأخرى	100.0	6	0.0	0	0.0	0	100.0
	5630	أنشطة تقديم المشروبات	85.7	77	0.0	0	14.3	13	100.0
		المجموع	86.1	559	1.0	6	12.9	84	100.0
أربيل	5610	أنشطة المطاعم وخدمات الطعام المتنقل	82.8	334	9.7	39	7.5	30	100.0
	5621	توريد الاغذية للمناسبات	0.0	0	0.0	0	0.0	0	0.0
	5629	أنشطة خدمات الطعام الأخرى	0.0	0	0.0	0	0.0	0	0.0
	5630	أنشطة تقديم المشروبات	50.0	13	16.7	4	33.3	9	100.0
		المجموع	80.8	347	10.1	43	9.1	39	100.0
ديالى	5610	أنشطة المطاعم وخدمات الطعام المتنقل	77.8	526	1.9	13	20.4	138	100.0
	5621	توريد الاغذية للمناسبات	42.9	38	0.0	0	57.1	50	100.0
	5629	أنشطة خدمات الطعام الأخرى	81.8	113	9.1	13	9.1	13	100.0
	5630	أنشطة تقديم المشروبات	62.1	225	3.4	13	34.5	125	100.0
		المجموع	71.3	901	3.0	38	25.7	325	100.0
الأنبار	5610	أنشطة المطاعم وخدمات الطعام المتنقل	71.4	301	9.1	38	19.5	82	100.0
	5621	توريد الاغذية للمناسبات	0.0	0	0.0	0	0.0	0	0.0
	5629	أنشطة خدمات الطعام الأخرى	0.0	0	0.0	0	0.0	0	0.0
	5630	أنشطة تقديم المشروبات	60.0	66	20.0	22	20.0	22	100.0
		المجموع	69.1	366	11.3	60	19.6	104	100.0
بغداد	5610	أنشطة المطاعم وخدمات الطعام المتنقل	61.4	1632	26.5	704	12.0	320	100.0
	5621	توريد الاغذية للمناسبات	77.8	224	0.0	0	22.2	64	100.0
	5629	أنشطة خدمات الطعام الأخرى	0.0	0	0.0	0	100.0	32	100.0
	5630	أنشطة تقديم المشروبات	57.9	1056	3.5	64	38.6	704	100.0
		المجموع	60.7	2913	16.0	768	23.3	1120	100.0
بابل	5610	أنشطة المطاعم وخدمات الطعام المتنقل	61.8	593	5.9	56	32.4	310	100.0
	5621	توريد الاغذية للمناسبات	0.0	0	0.0	0	0.0	0	0.0
	5629	أنشطة خدمات الطعام الأخرى	0.0	0	0.0	0	0.0	0	0.0
	5630	أنشطة تقديم المشروبات	45.5	212	3.0	14	51.5	240	100.0
		المجموع	56.4	804	5.0	71	38.6	550	100.0
كربلاء	5610	أنشطة المطاعم وخدمات الطعام المتنقل	23.8	141	0.0	0	76.2	452	100.0
	5621	توريد الاغذية للمناسبات	20.0	9	0.0	0	80.0	38	100.0
	5629	أنشطة خدمات الطعام الأخرى	40.0	19	0.0	0	60.0	28	100.0
	5630	أنشطة تقديم المشروبات	3.6	9	3.6	9	92.9	245	100.0
		المجموع	18.8	179	1.0	9	80.2	763	100.0

جدول (41) عدد المنشآت حسب توفر الشهادة الصحية و النشاط الاقتصادي والمحافظه

المحافظة	رمز النشاط	نوع النشاط	توفر شهادة صحية لجميع العمال		توفر شهادة صحية لبعض العمال		عدم توفر شهادة صحية		المجموع
			النسبة %	العدد	النسبة %	العدد	النسبة %	العدد	
واسط	5610	أنشطه المطاعم وخدمات الطعام المتنقل	33.9	94	17.7	49	48.4	134	276
	5621	توريد الاغذيه للمناسبات	0.0	0	100.0	4	0.0	0	4
	5629	أنشطه خدمات الطعام الأخرى	0.0	0	0.0	0	0.0	0	0
	5630	أنشطه تقديم المشروبات	48.5	71	6.1	9	45.5	67	147
		المجموع	38.5	165	14.6	62	46.9	201	428
صلاح الدين	5610	أنشطه المطاعم وخدمات الطعام المتنقل	79.4	363	3.2	15	17.5	80	457
	5621	توريد الاغذيه للمناسبات	100.0	36	0.0	0	0.0	0	36
	5629	أنشطه خدمات الطعام الأخرى	69.2	65	7.7	7	23.1	22	94
	5630	أنشطه تقديم المشروبات	55.0	80	10.0	15	35.0	51	145
		المجموع	74.3	544	5.0	36	20.8	152	733
النجف	5610	أنشطه المطاعم وخدمات الطعام المتنقل	56.3	399	2.8	20	40.8	289	709
	5621	توريد الاغذيه للمناسبات	0.0	0	0.0	0	0.0	0	0
	5629	أنشطه خدمات الطعام الأخرى	0.0	0	0.0	0	0.0	0	0
	5630	أنشطه تقديم المشروبات	43.3	130	0.0	0	56.7	170	299
		المجموع	52.5	529	2.0	20	45.5	459	1008
القادسية	5610	أنشطه المطاعم وخدمات الطعام المتنقل	42.2	261	4.7	29	53.1	329	618
	5621	توريد الاغذيه للمناسبات	100.0	10	0.0	0	0.0	0	10
	5629	أنشطه خدمات الطعام الأخرى	0.0	0	0.0	0	100.0	58	58
	5630	أنشطه تقديم المشروبات	40.0	116	13.3	39	46.7	135	290
		المجموع	39.6	387	6.9	68	53.5	522	976
المتشي	5610	أنشطه المطاعم وخدمات الطعام المتنقل	76.2	166	11.1	24	12.7	28	218
	5621	توريد الاغذيه للمناسبات	0.0	0	0.0	0	0.0	0	0
	5629	أنشطه خدمات الطعام الأخرى	100.0	3	0.0	0	0.0	0	3
	5630	أنشطه تقديم المشروبات	70.3	90	16.2	21	13.5	17	128
		المجموع	74.3	260	12.9	45	12.9	45	350
ذي قار	5610	أنشطه المطاعم وخدمات الطعام المتنقل	70.6	442	2.0	12	27.5	172	627
	5621	توريد الاغذيه للمناسبات	0.0	0	0.0	0	0.0	0	0
	5629	أنشطه خدمات الطعام الأخرى	75.0	37	0.0	0	25.0	12	49
	5630	أنشطه تقديم المشروبات	52.2	295	2.2	12	45.7	258	565
		المجموع	62.4	774	2.0	25	35.6	442	1241
ميسان	5610	أنشطه المطاعم وخدمات الطعام المتنقل	59.0	184	25.6	80	15.4	48	312
	5621	توريد الاغذيه للمناسبات	0.0	0	0.0	0	0.0	0	0
	5629	أنشطه خدمات الطعام الأخرى	0.0	0	0.0	0	0.0	0	0
	5630	أنشطه تقديم المشروبات	78.3	72	0.0	0	21.7	20	92
		المجموع	63.4	256	19.8	80	16.8	68	404
البصرة	5610	أنشطه المطاعم وخدمات الطعام المتنقل	12.3	146	50.6	599	37.0	438	1183
	5621	توريد الاغذيه للمناسبات	0.0	0	100.0	44	0.0	0	44
	5629	أنشطه خدمات الطعام الأخرى	50.0	15	0.0	0	50.0	15	29
	5630	أنشطه تقديم المشروبات	13.3	29	46.7	102	40.0	88	219
		المجموع	12.9	190	50.5	745	36.6	540	1475
المجموع	5610	أنشطه المطاعم وخدمات الطعام المتنقل	62.1	9620	13.6	2101	24.4	3781	15502
	5621	توريد الاغذيه للمناسبات	61.1	367	10.8	65	28.1	168	600
	5629	أنشطه خدمات الطعام الأخرى	56.0	275	4.0	20	40.0	196	490
	5630	أنشطه تقديم المشروبات	55.6	3958	7.7	550	36.7	2618	7126
		المجموع	60.0	14220	11.5	2735	28.5	6763	23718
مجموع المحافظات عدا الاقليم									
مجموع اقليم كردستان									
			54.9	9554	11.4	2363	33.7	5987	17904
			57.6	4666	5.7	372	36.7	776	5814

جدول(42) عدد المنشآت حسب نفاذ الشهادة الصحية و النشاط الاقتصادي والمحافظه

المحافظة	رمز النشاط	نوع النشاط	الشهادات الصحية النافذة		الشهادات الصحية الغير النافذة		المجموع	
			النسبة %	العدد	النسبة %	العدد	النسبة %	العدد
دهوك	5610	أنشطة المطاعم وخدمات الطعام المتنقل	100.0	66	0.0	0	100.0	66
	5621	توريد الاغذية للمناسبات	100.0	0	0.0	0	100.0	0
	5629	أنشطة خدمات الطعام الأخرى	100.0	0	0.0	0	100.0	0
	5630	أنشطة تقديم المشروبات	100.0	0	0.0	0	100.0	0
		المجموع	100.0	66	0.0	0	100.0	66
نينوى	5610	أنشطة المطاعم وخدمات الطعام المتنقل	100.0	2264	2.2	50	97.8	2214
	5621	توريد الاغذية للمناسبات	100.0	430	0.0	0	100.0	430
	5629	أنشطة خدمات الطعام الأخرى	100.0	50	0.0	0	100.0	50
	5630	أنشطة تقديم المشروبات	100.0	909	0.0	0	100.0	909
		المجموع	100.0	3652	1.4	50	98.6	3602
السليمانية	5610	أنشطة المطاعم وخدمات الطعام المتنقل	100.0	14908	0.0	0	100.0	14908
	5621	توريد الاغذية للمناسبات	100.0	0	0.0	0	100.0	0
	5629	أنشطة خدمات الطعام الأخرى	100.0	0	0.0	0	100.0	0
	5630	أنشطة تقديم المشروبات	100.0	2907	0.0	0	100.0	2907
		المجموع	100.0	17815	0.0	0	100.0	17815
كركوك	5610	أنشطة المطاعم وخدمات الطعام المتنقل	100.0	1536	0.0	0	100.0	1536
	5621	توريد الاغذية للمناسبات	100.0	0	0.0	0	100.0	0
	5629	أنشطة خدمات الطعام الأخرى	100.0	19	0.0	0	100.0	19
	5630	أنشطة تقديم المشروبات	100.0	141	0.0	0	100.0	141
		المجموع	100.0	1696	0.0	0	100.0	1696
أربيل	5610	أنشطة المطاعم وخدمات الطعام المتنقل	100.0	1915	1.8	35	98.2	1881
	5621	توريد الاغذية للمناسبات	100.0	0	0.0	0	100.0	0
	5629	أنشطة خدمات الطعام الأخرى	100.0	0	0.0	0	100.0	0
	5630	أنشطة تقديم المشروبات	100.0	61	0.0	0	100.0	61
		المجموع	100.0	1976	1.8	35	98.2	1941
ديالى	5610	أنشطة المطاعم وخدمات الطعام المتنقل	100.0	1139	4.4	50	95.6	1089
	5621	توريد الاغذية للمناسبات	100.0	75	0.0	0	100.0	75
	5629	أنشطة خدمات الطعام الأخرى	100.0	238	26.3	63	73.7	175
	5630	أنشطة تقديم المشروبات	100.0	325	19.2	63	80.8	263
		المجموع	100.0	1777	9.9	175	90.1	1602
الأنبار	5610	أنشطة المطاعم وخدمات الطعام المتنقل	100.0	1033	4.8	49	95.2	984
	5621	توريد الاغذية للمناسبات	100.0	0	0.0	0	100.0	0
	5629	أنشطة خدمات الطعام الأخرى	100.0	0	0.0	0	100.0	0
	5630	أنشطة تقديم المشروبات	100.0	169	12.9	22	87.1	148
		المجموع	100.0	1202	5.9	71	94.1	1131
بغداد	5610	أنشطة المطاعم وخدمات الطعام المتنقل	100.0	9634	1.0	96	99.0	9538
	5621	توريد الاغذية للمناسبات	100.0	672	0.0	0	100.0	672
	5629	أنشطة خدمات الطعام الأخرى	100.0	0	0.0	0	100.0	0
	5630	أنشطة تقديم المشروبات	100.0	2785	4.6	128	95.4	2657
		المجموع	100.0	13091	1.7	224	98.3	12867
بابل	5610	أنشطة المطاعم وخدمات الطعام المتنقل	100.0	2074	0.7	14	99.3	2060
	5621	توريد الاغذية للمناسبات	100.0	0	0.0	0	100.0	0
	5629	أنشطة خدمات الطعام الأخرى	100.0	0	0.0	0	100.0	0
	5630	أنشطة تقديم المشروبات	100.0	508	0.0	0	100.0	508
		المجموع	100.0	2582	0.5	14	99.5	2568
كربلاء	5610	أنشطة المطاعم وخدمات الطعام المتنقل	100.0	1441	18.3	264	81.7	1177
	5621	توريد الاغذية للمناسبات	100.0	9	100.0	9	0.0	0
	5629	أنشطة خدمات الطعام الأخرى	100.0	122	100.0	122	0.0	0
	5630	أنشطة تقديم المشروبات	100.0	38	100.0	38	0.0	0
		المجموع	100.0	1610	26.9	433	73.1	1177

جدول (42) عدد المنشآت حسب نفاذ الشهادة الصحية و النشاط الاقتصادي و المحافظة

المحافظة	رمز النشاط	نوع النشاط	الشهادات الصحية النافذة		الشهادات الصحية الغير النافذة		المجموع	
			النسبة %	العدد	النسبة %	العدد	النسبة %	العدد
واسط	5610	أنشطة المطاعم وخدمات الطعام المتنقل	97.3	321	2.7	9	100.0	330
	5621	توريد الاغذية للمناسبات	100.0	4	0.0	0	100.0	4
	5629	أنشطة خدمات الطعام الأخرى	0.0	0	0.0	0	100.0	0
	5630	أنشطة تقديم المشروبات	100.0	80	0.0	0	100.0	80
		المجموع	97.8	406	2.2	9	100.0	415
صلاح الدين	5610	أنشطة المطاعم وخدمات الطعام المتنقل	11.3	131	88.7	1023	100.0	1154
	5621	توريد الاغذية للمناسبات	11.1	7	88.9	58	100.0	65
	5629	أنشطة خدمات الطعام الأخرى	0.0	0	100.0	247	100.0	247
	5630	أنشطة تقديم المشروبات	2.2	7	97.8	319	100.0	327
		المجموع	8.1	145	91.9	1647	100.0	1793
النجف	5610	أنشطة المطاعم وخدمات الطعام المتنقل	100.0	1577	0.0	0	100.0	1577
	5621	توريد الاغذية للمناسبات	0.0	0	0.0	0	100.0	0
	5629	أنشطة خدمات الطعام الأخرى	0.0	0	0.0	0	100.0	0
	5630	أنشطة تقديم المشروبات	100.0	439	0.0	0	100.0	439
		المجموع	100.0	2016	0.0	0	100.0	2016
القادسية	5610	أنشطة المطاعم وخدمات الطعام المتنقل	100.0	937	0.0	0	100.0	937
	5621	توريد الاغذية للمناسبات	100.0	19	0.0	0	100.0	19
	5629	أنشطة خدمات الطعام الأخرى	0.0	0	0.0	0	100.0	0
	5630	أنشطة تقديم المشروبات	67.6	242	32.4	116	100.0	358
		المجموع	91.2	1198	8.8	116	100.0	1314
المثنى	5610	أنشطة المطاعم وخدمات الطعام المتنقل	100.0	575	0.0	0	100.0	575
	5621	توريد الاغذية للمناسبات	0.0	0	0.0	0	100.0	0
	5629	أنشطة خدمات الطعام الأخرى	100.0	7	0.0	0	100.0	7
	5630	أنشطة تقديم المشروبات	84.6	152	15.4	28	100.0	180
		المجموع	96.4	735	3.6	28	100.0	762
ذي قار	5610	أنشطة المطاعم وخدمات الطعام المتنقل	91.7	1229	8.3	111	100.0	1339
	5621	توريد الاغذية للمناسبات	0.0	0	0.0	0	100.0	0
	5629	أنشطة خدمات الطعام الأخرى	90.9	123	9.1	12	100.0	135
	5630	أنشطة تقديم المشروبات	96.4	651	3.6	25	100.0	676
		المجموع	93.1	2003	6.9	147	100.0	2150
ميسان	5610	أنشطة المطاعم وخدمات الطعام المتنقل	98.9	716	1.1	8	100.0	724
	5621	توريد الاغذية للمناسبات	0.0	0	0.0	0	100.0	0
	5629	أنشطة خدمات الطعام الأخرى	0.0	0	0.0	0	100.0	0
	5630	أنشطة تقديم المشروبات	100.0	104	0.0	0	100.0	104
		المجموع	99.0	820	1.0	8	100.0	828
البصرة	5610	أنشطة المطاعم وخدمات الطعام المتنقل	97.0	1884	3.0	58	100.0	1942
	5621	توريد الاغذية للمناسبات	100.0	44	0.0	0	100.0	44
	5629	أنشطة خدمات الطعام الأخرى	100.0	29	0.0	0	100.0	29
	5630	أنشطة تقديم المشروبات	100.0	219	0.0	0	100.0	219
		المجموع	97.4	2176	2.6	58	100.0	2234
المجموع	5610	أنشطة المطاعم وخدمات الطعام المتنقل	96.0	42821	4.0	1766	100.0	44588
	5621	توريد الاغذية للمناسبات	94.9	1252	5.1	67	100.0	1319
	5629	أنشطة خدمات الطعام الأخرى	47.6	403	52.4	444	100.0	847
	5630	أنشطة تقديم المشروبات	92.8	9487	7.2	738	100.0	10225
		المجموع	94.7	53964	5.3	3016	100.0	56979
		مجموع المحافظات عدا الاقليم	89.1	34142	10.9	2981	100.0	37123
		مجموع اقليم كردستان	99.4	19822	0.6	35	100.0	19857

جدول(43) عدد المنشآت حسب توفراجازة ممارسة المهنة و النشاط الاقتصادي والمحافظه

المحافظة	رمز النشاط	نوع النشاط	توفر اجازة		عدم توفر اجازة ممارسة المهنة		المجموع	
			النسبة%	العدد	النسبة%	العدد	النسبة%	العدد
دهوك	5610	أنشطة المطاعم وخدمات الطعام المتنقل	30.8	131	69.2	295	100	427
	5621	توريد الاغذية للمناسبات	0.0	0	0.0	0	0	0
	5629	أنشطة خدمات الطعام الأخرى	0.0	0	0.0	0	0	0
	5630	أنشطة تقديم المشروبات	2.9	7	97.1	217	100	223
		المجموع	21.2	138	78.8	512	100	650
نينوى	5610	أنشطة المطاعم وخدمات الطعام المتنقل	51.7	512	48.3	479	100	991
	5621	توريد الاغذية للمناسبات	80.0	66	20.0	17	100	83
	5629	أنشطة خدمات الطعام الأخرى	50.0	17	50.0	17	100	33
	5630	أنشطة تقديم المشروبات	50.0	281	50.0	281	100	562
		المجموع	52.5	876	47.5	793	100	1669
السليمانية	5610	أنشطة المطاعم وخدمات الطعام المتنقل	100.0	3422	0.0	0	100	3422
	5621	توريد الاغذية للمناسبات	0.0	0	0.0	0	0	0
	5629	أنشطة خدمات الطعام الأخرى	0.0	0	0.0	0	0	0
	5630	أنشطة تقديم المشروبات	100.0	1313	0.0	0	100	1313
		المجموع	100.0	4735	0.0	0	100	4735
كركوك	5610	أنشطة المطاعم وخدمات الطعام المتنقل	59.3	328	40.7	225	100	553
	5621	توريد الاغذية للمناسبات	0.0	0	0.0	0	0	0
	5629	أنشطة خدمات الطعام الأخرى	100.0	6	0.0	0	100	6
	5630	أنشطة تقديم المشروبات	64.3	58	35.7	32	100	90
		المجموع	60.4	392	39.6	257	100	649
أربيل	5610	أنشطة المطاعم وخدمات الطعام المتنقل	98.9	399	1.1	4	100	403
	5621	توريد الاغذية للمناسبات	0.0	0	0.0	0	0	0
	5629	أنشطة خدمات الطعام الأخرى	0.0	0	0.0	0	0	0
	5630	أنشطة تقديم المشروبات	100.0	26	0.0	0	100	26
		المجموع	99.0	425	1.0	4	100	429
ديالى	5610	أنشطة المطاعم وخدمات الطعام المتنقل	29.6	200	70.4	476	100	676
	5621	توريد الاغذية للمناسبات	28.6	25	71.4	63	100	88
	5629	أنشطة خدمات الطعام الأخرى	27.3	38	72.7	100	100	138
	5630	أنشطة تقديم المشروبات	37.9	138	62.1	225	100	363
		المجموع	31.7	400	68.3	864	100	1264
الأنبار	5610	أنشطة المطاعم وخدمات الطعام المتنقل	87.0	366	13.0	55	100	421
	5621	توريد الاغذية للمناسبات	0.0	0	0.0	0	0	0
	5629	أنشطة خدمات الطعام الأخرى	0.0	0	0.0	0	0	0
	5630	أنشطة تقديم المشروبات	90.0	98	10.0	11	100	109
		المجموع	87.6	464	12.4	66	100	530
بغداد	5610	أنشطة المطاعم وخدمات الطعام المتنقل	91.6	2433	8.4	224	100	2657
	5621	توريد الاغذية للمناسبات	77.8	224	22.2	64	100	288
	5629	أنشطة خدمات الطعام الأخرى	0.0	0	100.0	32	100	32
	5630	أنشطة تقديم المشروبات	80.7	1472	19.3	352	100	1824
		المجموع	86.0	4129	14.0	672	100	4801
بابل	5610	أنشطة المطاعم وخدمات الطعام المتنقل	88.2	847	11.8	113	100	959
	5621	توريد الاغذية للمناسبات	0.0	0	0.0	0	0	0
	5629	أنشطة خدمات الطعام الأخرى	0.0	0	0.0	0	0	0
	5630	أنشطة تقديم المشروبات	69.7	325	30.3	141	100	466
		المجموع	82.2	1171	17.8	254	100	1425
كربلاء	5610	أنشطة المطاعم وخدمات الطعام المتنقل	47.6	282	52.4	311	100	593
	5621	توريد الاغذية للمناسبات	20.0	9	80.0	38	100	47
	5629	أنشطة خدمات الطعام الأخرى	40.0	19	60.0	28	100	47
	5630	أنشطة تقديم المشروبات	10.7	28	89.3	235	100	264
		المجموع	35.6	339	64.4	612	100	951

جدول (43) عدد المنشآت حسب توافر اجازة ممارسة المهنة و النشاط الاقتصادي والمحافظه

المحافظة	رمز النشاط	نوع النشاط	توفر اجازة		عدم توفر اجازة ممارسة المهنة		المجموع	
			النسبة %	العدد	النسبة %	العدد	النسبة %	العدد
واسط	5610	أنشطة المطاعم وخدمات الطعام المتنقل	56.5	156	43.5	120	100	276
	5621	توريد الاغذية للمناسبات	0.0	0	100.0	4	100	4
	5629	أنشطة خدمات الطعام الأخرى	0.0	0	0.0	0	0	0
	5630	أنشطة تقديم المشروبات	69.7	103	30.3	45	100	147
		المجموع	60.4	259	39.6	169	100	428
صلاح الدين	5610	أنشطة المطاعم وخدمات الطعام المتنقل	81.0	370	19.0	87	100	457
	5621	توريد الاغذية للمناسبات	100.0	36	0.0	0	100	36
	5629	أنشطه خدمات الطعام الأخرى	84.6	80	15.4	15	100	94
	5630	أنشطة تقديم المشروبات	65.0	94	35.0	51	100	145
		المجموع	79.2	581	20.8	152	100	733
النجف	5610	أنشطة المطاعم وخدمات الطعام المتنقل	52.1	369	47.9	339	100	709
	5621	توريد الاغذية للمناسبات	0.0	0	0.0	0	0	0
	5629	أنشطة خدمات الطعام الأخرى	0.0	0	0.0	0	0	0
	5630	أنشطة تقديم المشروبات	50.0	150	50.0	150	100	299
		المجموع	51.5	519	48.5	489	100	1008
القادسية	5610	أنشطة المطاعم وخدمات الطعام المتنقل	60.9	377	39.1	242	100	618
	5621	توريد الاغذية للمناسبات	100.0	10	0.0	0	100	10
	5629	أنشطة خدمات الطعام الأخرى	0.0	0	100.0	58	100	58
	5630	أنشطة تقديم المشروبات	56.7	164	43.3	126	100	290
		المجموع	56.4	551	43.6	425	100	976
المتنى	5610	أنشطة المطاعم وخدمات الطعام المتنقل	81.0	177	19.0	42	100	218
	5621	توريد الاغذية للمناسبات	0.0	0	0.0	0	0	0
	5629	أنشطة خدمات الطعام الأخرى	100.0	3	0.0	0	100	3
	5630	أنشطة تقديم المشروبات	70.3	90	29.7	38	100	128
		المجموع	77.2	270	22.8	80	100	350
ذي قار	5610	أنشطة المطاعم وخدمات الطعام المتنقل	88.2	553	11.8	74	100	627
	5621	توريد الاغذية للمناسبات	0.0	0	0.0	0	0	0
	5629	أنشطة خدمات الطعام الأخرى	75.0	37	25.0	12	100	49
	5630	أنشطة تقديم المشروبات	93.5	528	6.5	37	100	565
		المجموع	90.1	1118	9.9	123	100	1241
ميسان	5610	أنشطة المطاعم وخدمات الطعام المتنقل	96.2	300	3.8	12	100	312
	5621	توريد الاغذية للمناسبات	0.0	0	0.0	0	0	0
	5629	أنشطة خدمات الطعام الأخرى	0.0	0	0.0	0	0	0
	5630	أنشطة تقديم المشروبات	100.0	92	0.0	0	100	92
		المجموع	97.0	392	3.0	12	100	404
البصرة	5610	أنشطة المطاعم وخدمات الطعام المتنقل	80.2	949	19.8	234	100	1183
	5621	توريد الاغذية للمناسبات	66.7	29	33.3	15	100	44
	5629	أنشطة خدمات الطعام الأخرى	50.0	15	50.0	15	100	29
	5630	أنشطة تقديم المشروبات	93.3	204	6.7	15	100	219
		المجموع	81.2	1198	18.8	277	100	1475
المجموع	5610	أنشطة المطاعم وخدمات الطعام المتنقل	78.5	12171	21.5	3331	100	15502
	5621	توريد الاغذية للمناسبات	66.7	400	33.3	200	100	600
	5629	أنشطة خدمات الطعام الأخرى	43.7	214	56.3	276	100	490
	5630	أنشطة تقديم المشروبات	72.6	5171	27.4	1955	100	7126
		المجموع	75.7	17956	24.3	5762	100	23718
		مجموع المحافظات عدا الاقليم	68.6	12658.5	31.4	5245.5	100.0	17904.0
		مجموع اقليم كردستان	73.4	5297.5	26.6	516.5	100.0	5814.0

دليل الأنشطة المشمولة بال مسح حسب تصنيف دليل النشاط الاقتصادي (ISIC Rev 4)

القسم	المجموعة	الفئة	الرمز	النشاط
56				أنشطة خدمات الغذاء والمشروبات
	561			أنشطة المطاعم وخدمات الطعام المتنقل
		5610		أنشطة المطاعم وخدمات الطعام المتنقل
			561001	نشاط المطاعم
			561002	نشاط محال الأكل والشرب الكافيتريات
			561003	نشاط مطاعم الوجبات السريعة
			561006	نشاط بيع المتلجات الايس كريم
			561007	نشاط توصيل الطعام للمنازل البيتزا - سندوتشات الخ
			561008	نشاط المطاعم وأنشطه البار المرتبطة بوسائل النقل المختلفة - عندما ينفذ بوحدات منفصلة الطائرات - القطارات والسفن
			561009	نشاط بيع الطعام للاستهلاك الفوري سندوتشات ، شطائر ، البيتزا الخ
			561099	أنشطه أخرى من أنشطه المطاعم وخدمات الطعام
	562			نشاط توريد الطعام للمناسبات و أنشطه خدمات الطعام الأخرى
		5621		توريد الاغذيه للمناسبات
			562100	توريد الاغذيه للمناسبات
		5629		أنشطه خدمات الطعام الأخرى
			562901	أنشطه تقديم الطعام على أساس عقد
			562902	أنشطه توريد الطعام للنوادي وتقديم التسهيلات اللازمة
			562903	تشغيل المقاصف والكافيتريات على أساس عقد في المصانع والمكاتب والمستشفيات والمدارس
			562999	أنشطه أخرى لخدمات الطعام الأخرى
	563			أنشطه تقديم المشروبات
		5630		أنشطه تقديم المشروبات
			563001	نشاط المقاهي
			563002	نشاط البارات والحانات , الخمارات
			563003	نشاط محلات بيع العصائر عصير القصب - عصير الفواكه - المياه الغازية
			563004	نشاط أماكن الديسكو مع تقديم مشروب
			563099	أنشطه بيع المشروبات الأخرى

ملحق تعليمات واستمارة المسح



هيئة إحصاء إقليم كردستان

جمهورية العراق
وزارة التخطيط - الجهاز المركزي للإحصاء



استمارة مسح المطاعم والمقاهي والكازينوهات لسنة 2013

--	--	--

تسلسل الإستمارة

المحافظة

مسح المطاعم والمقاهي والكازينوهات

يهدف المسح إلى توفير بيانات عن أنشطة خدمات الأطعمة والمشروبات لإغراض الحسابات القومية واحتساب الأرقام القياسية حسب دليل النشاط الاقتصادي التعديلي الرابع (ISIC 4)، ويشمل المسح أنشطة المطاعم، المقاهي، الكازينوهات، محال الأكل والشرب، الكافيتريات، بيع المتلجات والعصائر، توريد الأغذية للمناسبات وتوصيل الطعام للمنازل.

تعليمات الاستمارة

القسم الأول بيانات تعريفية: يكتب اسم المحافظة، القضاء، الناحية حسب الإطار.

(A1) رمز الوحدة الإدارية: يمثل رمز الوحدة الإدارية المكون من خمسة مراتب حسب دليل الوحدات الإدارية للتعديد ولا يقبل الفراغ.

(A2) تسلسل الاستمارة: يدرج رقم الاستمارة ويبدأ من رقم 1 إلى آخر استمارة لكل محافظة.

(A3) البيئية: يؤشر رمز 1 في حالة الحضر ورمز 2 في حالة الريف وحسب الإطار.

(A4) تسلسل المنشأة في العينة: يدرج الرقم حسب الإطار في العينة.

العنوان: يثبت العنوان حسب موقع المنشأة وواقع الحال (اسم الحي/ المقاطعة، اسم ورقم المحلة/ القرية، اسم ورقم الشارع/ الزقاق).

(A5) عانديه الإدارة: يؤشر حقل القطاع الخاص إذا كانت الإدارة تعود لأفراد وشركاء عراقيين والقطاع الأجنبي إذا كانت الإدارة تعود لغير العراقيين والمختلط إذا كانت الإدارة تعود إدارة عراقية وأجنبية.

الاسم التجاري للمنشأة: يذكر الاسم التجاري للمنشأة مثلما موجود في إجازة التأسيس أو في لوحة العرض في حالة وجوده.

(A6) رمز النشاط: يوضع رمز النشاط وحسب ما مدرج في إطار العينة.

اسم صاحب المنشأة أو مديرها: يذكر الاسم الثلاثي لصاحب المنشأة أو الشخص المسؤول عن إدارة المنشأة رسمياً.

(A7) الجنس: يؤشر نوع الجنس لصاحب المنشأة أو مديرها سواء ذكر أو أنثى.

(A8) العمر: يذكر عمر صاحب المنشأة أو مديرها رقماً دون ذكر الموالي.

(A9) التحصيل الدراسي: يذكر رمز آخر شهادة دراسية حصل عليها صاحب المنشأة.

رقم الموبايل والبريد الإلكتروني: يذكر رقم الهاتف والبريد الإلكتروني الخاص بصاحب المنشأة أو مديرها.

(A10) نتيجة المقابلة: تدون نتيجة استيفاء بيانات الاستمارة من قبل الباحث الميداني حيث تدون النتائج كالاتي:

1. تمت المقابلة: تؤشر عندما يتم استيفاء كافة بيانات الاستمارة من المنشأة بنجاح.

2. تمت جزئياً: في حالة إملاء الباحث بعض الأسئلة ويتوقف عن إملائها لسبب معين كأن يرفض صاحب المنشأة بالإجابة عن بعض الأسئلة.

3. رفض المقابلة: تؤشر عندما لا يستطيع الباحث إجراء المقابلة كأن يرفض جميع أفراد المنشأة الإدلاء بالبيانات لعدم القناعة أو الخوف أو لأي سبب آخر ويؤشر الحقل بعد إعادة المحاولة عدة مرات.

4. المنشأة مغلقة (متوقفة نهائياً) أو مهدمة

● مغلقة: المبنى موجود ولكن قد تكون المنشأة فارغة، أو قد تكون معدة للبيع.

● مهدمة: تؤشر عندما يتم التأكد من الوصول إلى الموقع الصحيح للمنشأة لكن لم يجد مبنى في المكان أما بسبب الهدم أو التدمير أو الانتقال إلى مكان آخر.

5. المنشأة متوقفة بشكل مؤقت (إستمر): تؤشر عندما تكون المنشأة موجودة مع الأثاث ولكنها لا تعمل في الوقت الحالي، ويمكن أن تعود لمزاولة نشاطها في أي وقت.

ملاحظة: في حالة (2، 3) تنهي الاستمارة.

(A11) هل توقفت المنشأة عن العمل بشكل مؤقت في سنة 2012 لشهراو اكثر: إذا توقفت المنشأة عن العمل لمدة شهر أو أكثر خلال سنة

2012 يؤشر ب (نعم) ثم يجيب على الفقرة A12 ويختار السبب الرئيسي للتوقف ويضع اختيار واحد فقط في المربع المناسب، وفي حالة لم

تتوقف المنشأة عن العمل في سؤال A11 يجيب ب (لا) ثم ينتقل إلى سؤال A13.

القسم الأول : بيانات تعريفية

ملاحظة : ضع علامة (x) في المربع المناسب

المحافظة القضاء الناحية

A2 تسلسل الاستثمارة:

A1 رمز الوحدة الادارية :

A4 تسلسل المنشأة في العينة :

ريف

A3 البيئة : حضر

اسم ورقم المحلة / القرية

العنوان : اسم الحي / المقاطعة :

اسم ورقم الشارع / الزقاق

قطاع مختلط

قطاع أجنبي

قطاع خاص

A5 عائلية الادارة :

A6 رمز النشاط :

الاسم التجاري للمنشأة

اسم صاحب المنشأة أو مديرها

التحصيل الدراسي:

A9

A8 العمر (بالسنوات) :

A8

أنثى

A7 الجنس : ذكر

12	11	10	9	8	7	6	5	4	3	2	1
أخرى	دكتوراه فما فوق	ماجستير	دبلوم عالي	بكالوريوس	دبلوم	اعدادية	متوسطة	ابتدائي	يقرأ ويكتب	يقرأ فقط	أمي

البريد الالكتروني

رقم الموبايل

3

رفض المقابلة (انهي المقابلة)

2

تمت جزئياً

1

تمت المقابلة

A10 نتيجة المقابلة :

5

المنشأة متوقفة بشكل مؤقت (استمر)

4

المنشأة مغلقة (متوقفة نهائية) أو مهدمة (انهي الاستثمارة)

A11 هل توقفت المنشأة عن العمل بشكل مؤقت في سنة 2012 لشهر او اكثر :

2

لا (انتقل إلى A13)

1

نعم (استمر)

3

أخرى (تذكر)

2

صيانة

1

أمني

A12 السبب الرئيسي للتوقف :

(A13) الكيان القانوني للمنشأة : ضع علامة (X) في المربع المناسب الذي يتم اختياره المطابق لوضع المنشأة:

1. منشأة فردية: منشأة تتألف من شخص طبيعي واحد يكون مالكا للمنشأة و مسؤولاً مسؤولية شخصية وغير محدودة عن جميع التزامات المنشأة .
2. شركة مساهمة: (المختلطة أو الخاصة) شركة تتألف من عدد من الأشخاص لا يقل عن خمسة يكتتب فيها المساهمون بأسهم في اكتتاب عام ويكونون مسؤولين عن كافة الالتزامات المالية للشركة بمقدار القيمة الاسمية للأسهم التي اكتتبوا بها .
3. الشركة المحدودة: لا يزيد عدد الأشخاص الطبيعيين في الشركة المختلطة أو الشركة المحدودة الخاصة عن 25 خمسة وعشرون شخصاً ويساهم هؤلاء في أسهم الشركة ويتحملون مسؤولية ديونها بالقيمة الاسمية للأسهم التي ساهموا بها .
4. الشركة التضامنية: شركة تتألف من عدد لا يقل عن شخصين ولا يزيد عددهم على خمسة وعشرين شخصاً ، يكون لكل منهم حصة في رأس مال الشركة ، ويتحملون على وجه التضامن مسؤولية شخصية وغير محدودة عن جميع التزامات الشركة .
5. أخرى: أي كيان قانوني آخر عدا الكيانات المذكورة أعلاه .

(A14) هل للمنشأة فروع أخرى: إذا كان لدى المنشأة فروع أخرى تؤشر علامة (x) على رمز (نعم) مع ذكر عدد الفروع أما إذا لا يوجد فروع تؤشر علامة (x) على رمز (لا) .

(A15) سنة بدء النشاط: تذكر السنة التي بدأت فيها المنشأة ممارسة نشاطها .

(A16) قيمة رأس المال المستثمر لسنة 2013: يقصد به كافة المبالغ المستثمرة في المنشأة حالياً والتي يستخدمها لممارسة نشاطه وبضمنها السرقفية تحسب ضمن رأس المال المستثمر .

(A17) ملكية مبنى المنشأة: إذا كانت المنشأة ملك (صاحب المنشأة أو أحد أولاده أو ورثته..) يؤشر علامة (x) على رمز (1) وإذا كان إيجار يؤشر علامة (x) على رمز (2) وإذا كان أخرى (مساطحة ، ملك للغير ومشغولة بدون إيجار بالاتفاق مع المالك أو بدون الاتفاق مع المالك ، تجاوز ، دائرة حكومية... الخ) يؤشر علامة (x) على رمز (3) .

(A18) الإيجار التقديري الشهري للمنشأة في حالة الملك أو الأخرى: تقدر قيمة الإيجار في حالة كون مبنى المنشأة ملك أو أخرى وتكون القيمة بالألف دينار على أن تكون مساوية لإيجار المثل أي يكون قريباً من الإيجارات المدفوعة في المنطقة لمثل هذا المبنى.

هل تستخدم المنشأة الأجهزة ووسائل الاتصال الآتية:

- إذا كانت تمتلك (A19 هاتف) داخل المنشأة يؤشر علامة (x) على رمز (1) للهاتف الأرضي ويؤشر على رمز (2) للموبايل (نقال) أو أي هاتف نقال (ثريا) ويؤشر(3) في حالة استخدام فاكس ويمكن تأشير أكثر من حقل.
- وإذا كانت تملك (A20 حاسبة شخصية):- يؤشر علامة (x) على رمز (1) المقابل للمضدنية (التي تتكون من أجزاء شاشة ، كيب ، كي بورد ... الخ) ويؤشر على رمز (2) المقابل للمحمولة إذا كان يملك لاب توب ويؤشر الاثنين إذا كان يملك كلاهما.
- في حالة أن المنشأة تملك (A21 انترنت): يؤشر علامة (x) على رمز(1) و في حالة وجود انترنت ويؤشر على الرمز (2) في حالة عدم وجود انترنت.

(A22) هل لدى المنشأة دفاتر محاسبية منتظمة: هل تمتلك المنشأة مجموعة دفاتر محاسبية يسجل فيها كافة المعاملات اليومية التي تقوم بها .

(A23) هل تم الحصول على قرض من البنوك خلال سنة 2012: هل حصلت المنشأة على قرض سواء كان من البنوك أو جهات مالية مصرفية أخرى خلال سنة 2012

(A24) قيمة القرض: يذكر قيمة القرض الذي حصلت عليه المنشأة خلال سنة 2012 يذكر المبلغ بالألف دينار.

(A25) قيمة ما تم سداده من القرض: ما هو المبلغ الذي تم تسديده من قيمة القرض خلال سنة 2012 .

A13 الكيان القانوني : منشأة فردية 1 شركة مساهمة 2 شركة محدودة 3

شركة تضامنية 4 أخرى 5

A14 هل للمنشأة فروع أخرى : نعم 1 عدد الفروع لا 2

A15 سنة بدء النشاط :

A16 قيمة رأس المال المستثمر لسنة 2013 (ألف دينار) :

A17 ملكية مبنى المنشأة : ملك 1 ايجار 2 أخرى 3

A18 الأيجار التقديري الشهري للمنشأة في حالة الملك أو الأخرى (ألف دينار) :

هل تستخدم المنشأة الأجهزة ووسائل الاتصال الآتية :

A19 الهاتف : أرضي 1 محمول (موبايل) 2 أخرى 3

A20 الحاسبة الشخصية : منضدية 1 محمولة (لاب توب) 2

A21 الانترنت : نعم 1 لا 2

A22 هل لدى المنشأة دفاتر محاسبية منتظمة : نعم 1 لا 2

A23 هل تم الحصول على قرض من البنوك خلال سنة 2012 (ألف دينار)

نعم 1 لا 2 انتقل الى القسم الثاني

A24 قيمة القرض الذي تم الحصول عليه خلال سنة 2012 (ألف دينار)

A25 قيمة ما تم سداده من القرض خلال سنة 2012 (ألف دينار)

(200) القسم الثاني:

(A - 200) المعدل الشهري لعدد العاملين وأجورهم لسنة 2013 عاملون بدون رواتب وأجور:

- يمثل عدد العاملين الذين لا يستلمون أجور مثال ذلك صاحب المنشأة أو أفراد أسرته أو شركائهم الذين يعملون بدون اجر و حسب الجنس والجنسية .

- عاملون برواتب وأجور: يمثل عدد العاملين الذين يستلمون رواتب وأجور ومزايا نقدية من المنشأة.

- الأجور والمزايا النقدية المدفوعة: وتمثل مبالغ الأجور النقدية وكذلك المزايا النقدية (مكافآت نقدية) مدفوعة للعاملين.

البطاقة رقم (201 – 202) أصحاب المنشأة العاملين فيها:

يمثل عدد العاملين المشتغلين من المالكين للمنشأة حسب الجنسية والجنس بشرط أن لا يتكرر ذكرهم في بقية أصناف العاملين .

البطاقة رقم (203 - 204) العاملون في الإدارة:

يقصد بذلك كافة العاملين الذين يعملون في الأمور الذاتية والإدارية والأفراد وأقسام المتابعة و الحقوق... الخ .

البطاقة رقم (205 – 206) العاملون في الحسابات:

يقصد بهم العاملون من ذوي الاختصاص في أقسام الحسابات والمالية والتدقيق وأعداد التسويات الحسابية وقوائم الرواتب والأجور والعاملون في كشوفات المشتريات والتحويل المالي وتصريف الأموال.

البطاقة رقم (207 - 208) العاملون في الخدمات:

ويدخل ضمن هذه المجموعة كافة العاملين الذين يؤدون خدمات لصالح المنشأة مثل النادلون ، الطباخين ، وما شابه ذلك.

البطاقة رقم (209 – 210) أخرى تذكر:

يقصد بهم العاملين الذين يؤدون خدمات لصالح المنشأة غير ما ذكر أعلاه (المنظفين ، الفراشين ، الحراس ، مشغل مولدة ، عامل موقف سيارات... الخ من المشتغلين على ملاك المنشأة).

(B - 200) المعدل الشهري للمزايا العينية ومساهمة المنشأة لصالح العاملين لسنة 2013 : هي قيمة ما يقدمه صاحب العمل للعاملين من (مأكل ، ملابس ، سكن، نقل ، أجور الطبيب ، هدايا في المناسبات ، متطلبات اجتماعية... الخ).

البطاقة رقم (221) طعام: تقدر كلفة الطعام ، مياه الشرب التي تمنح للعاملين في المنشأة ويحسب لجميع العاملين المشمولين.

البطاقة رقم (222) سكن: في حالة توفير سكن للعاملين من قبل صاحب المنشأة تقدر قيمة الإيجار ولجميع العاملين المشمولين بالسكن .

البطاقة رقم (223) ملابس: في حالة توفير ملابس للعاملين غير ملابس العمل من قبل صاحب العمل تقدر القيمة النقدية وتحسب لجميع العاملين المشمولين .

البطاقة رقم (224) نقل: في حالة توفير سيارات لنقل العاملين تحسب القيمة النقدية و لجميع العاملين المشمولين .

البطاقة رقم (225) أخرى (تذكر): أي مزايا أخرى عينية غير مذكورة أعلاه وليست نقدية تقدم للعامل من قبل صاحب المنشأة مثلاً معالجة طبية، تذاكر سفر، هدايا... الخ ، تقدر القيمة النقدية لهذه المزايا لجميع العاملين المشمولين.

مساهمة المنشأة لصالح العاملين:

البطاقة رقم (241) ضمان اجتماعي: تمثل المبالغ التي تتحملها المنشأة لصالح العاملين والمدفوعة إلى الضمان الاجتماعي .

البطاقة رقم (242) تأمين صحي: يمثل المبالغ المدفوعة من قبل المنشأة في الضمان الصحي للعاملين لديها.

البطاقة رقم (243) تأمين على الحياة: يمثل قيمة أقساط التأمين على الحياة التي تتحملها المنشأة للتأمين على حياة العاملين لدى شركات التأمين.

البطاقة رقم (244) أخرى: مساهمات أخرى للمنشأة غير مذكورة أعلاه.

A - 200 المعدل الشهري لعدد العاملين وأجورهم لسنة 2013

الأجور والمزايا النقدية المدفوعة (ألف دينار)			عدد العاملين						الجنسية	أصناف العاملين	رمز البطاقة
			بأجر			بدون أجر					
مجموع	أناث	ذكور	مجموع	أناث	ذكور	مجموع	أناث	ذكور			
									عراقيون	أصحاب المنشأة	201
									غير عراقيين	العاملين فيها	202
									عراقيون	الادارة	203
									غير عراقيين		204
									عراقيون	الحسابات	205
									غير عراقيين		206
									عراقيون	الخدمات	207
									غير عراقيين		208
									عراقيون	أخرى	209
									غير عراقيين		210
									المجموع		220

B - 200 المعدل الشهري للمزايا العينية ومساهمة المنشأة لصالح العاملين لسنة 2013

رمز البطاقة	المزايا العينية	القيمة (ألف دينار)	رمز البطاقة	مساهمة المنشأة لصالح العاملين	القيمة (ألف دينار)
221	طعام		241	ضمان اجتماعي	
222	سكن		242	تأمين صحي	
223	ملابس		243	تأمين على الحياة	
224	نقل		244	أخرى (تذكر)	
225	أخرى (تذكر)		-	-	
230	المجموع		250	المجموع	

(300) القسم الثالث:

فترة عمل المنشأة: يتم السؤال عن فترة عمل المنشأة هل فترة عمل المنشأة دائمي يؤشر رمز 1 وينتقل إلى البطاقة 400 ، أما إذا كان موسمي يؤشر رمز 2 ويتم تأشير أشهر الاشتغال بوضع علامة (×) أمام شهر النشاط في البطاقة 301.

(400) القسم الرابع قيمة المصروفات خلال شهر:

(A - 400) قيمة المستلزمات السلعية المستهلكة من المواد الغذائية والمشروبات خلال الشهر :- ويقصد بها كمية وقيمة المواد السلعية الغذائية التي تم استخدامها خلال الشهر نتيجة ممارسة المشروع لعمله وكما مبين في الجدول.

البطاقة رقم (413) أخرى تذكر: وتشمل كافة أنواع الخضروات التي تستخدم لدى المنشأة وغير مذكورة في الجدول مثل (بادنجان، فلفل اخضر، جزر، ثوم، لهانة، خس، خيار، شجر، خسروات ورقية كرفس، معدنوس الخ).

البطاقة رقم (417) أخرى تذكر: وتشمل كافة أنواع البقوليات التي تستخدم لدى المنشأة وغير مذكورة في الجدول مثل (حمص، وبزاليا، ماش الخ).

البطاقة رقم (429): مواد غذائية أخرى: وتشمل كافة أنواع المستلزمات التي تستخدم لدى المنشأة وغير مذكورة في الجدول مثل (كجب، مايونيز، صاص، خردل، عصير ليمون، راشي، دبس الرمان، شطة ، ملح، معكرونه، سباكتي، طرشي، نكهات ومطيبات، ثعلبية، بهارات ، خمرة الخ).

300 القسم الثالث: فترة عمل المنشأة

هل فترة عمل المنشأة : دانمي 1 انتقل الى القسم الرابع موسمي 2 استمر

إذا كان العمل موسمي ضع علامة (x) أمام أشهر النشاط

رمز البطاقة	كانون الثاني	شباط	آذار	نيسان	أيار	حزيران	تموز	آب	أيلول	تشرين الأول	تشرين الثاني	كانون الأول	مجموع الأشهر
301													

400 القسم الرابع: قيمة المستلزمات والمصروفات الأخرى

معدل قيمة المستلزمات السلعية المستهلكة من المواد الغذائية والمشروبات خلال الشهر A - 400

رمز البطاقة	المواد	وحدة القياس	الكمية	القيمة (ألف دينار)
401	طحين	كغم		
402	الرز	كغم		
403	اللحوم الحمراء	كغم		
404	لحوم دجاج	كغم		
405	الأسماك البحرية	كغم		
406	الأسماك النهرية	كغم		
407	البيض	طبقة		
408	الدهون والزيوت النباتية و زيت الزيتون	كغم		
409	منتجات الألبان	كغم		
	الخضروات			
410	طماطة	كغم		
411	بطاطا	كغم		
412	بصل	كغم		
413	أخرى (باننجان، خضروات ورقية.. الخ)			
	بقوليات			
414	فاصوليا	كغم		
415	عدس	كغم		
416	باقلاء	كغم		
417	أخرى (حمص ، بزاليا ... الخ)			
418	فواكه (طازجة ، مجففة)	كغم		
419	الحلويات والمعجنات	كغم		
420	الخبز والصمون (كافة الأنواع)	عدد		
421	السكر	كغم		
422	الشاي والقهوة	كغم		
423	معجون طماطة	كغم		
424	مياه معدنية (صحية)	صندوق		
425	المشروبات الغازية	صندوق		
426	المشروبات الروحية	لتر		
427	العصائر (المعلبة)			
428	السكريات ، نرجيلة ، معسل			
429	مواد غذائية أخرى (كجب ، مايونيز.. الخ)			
430	المجموع العام			

(B - 400) المعدل الشهري للمستلزمات السلعية الأخرى لسنة 2013:

يقصد بها قيمة السلع الوسيطة الأخرى المستخدمة في المنشأة نتيجة ممارسة نشاطها... كقيمة المصروفات على الوقود والمحروقات الماء والكهرباء والقرطاسية وما شابه ذلك.

البطاقة رقم (431) كهرباء: قيمة أجور قائمة الكهرباء (الوطنية) المدفوعة خلال شهر مضاف إليها الأجور المدفوعة عن استخدام الكهرباء من المولدات المشتركة.

البطاقة رقم (432) مياه: يمثل قيمة المياه التي استهلكتها المنشأة سواء للاستعمال أو للتنظيف وتؤخذ القيمة من ورقة الماء .

البطاقة رقم (433) بنزين: قيمة البنزين الذي استهلكته المنشأة لاستخدامها كوقود للمكائن والمولدات الخاصة والسيارات المستخدمة لأغراض عمل المنشأة.

البطاقة رقم (434) كاز: قيمة الكاز الذي استهلكته المنشأة لاستخدامها كوقود للمكائن والمولدات الخاصة والسيارات المستخدمة لأغراض عمل المنشأة.

البطاقة رقم (435) غاز سائل: قيمة الغاز السائل الذي استهلكته المنشأة لاستخدامها كوقود للطبخ لأغراض عمل المنشأة.

البطاقة رقم (436) فحم وزيبوت ووقود أخرى: ويشمل كل أنواع الوقود غير الموجودة في الجدول مثل الفحم ... الخ).

البطاقة رقم (437) مواد تنظيف وتعقيم: قيمة كل المواد التي تشتريها المنشأة لاستخدامها للتنظيف والتعقيم.

البطاقة رقم (438) قرطاسية: هي المبالغ المصروفة على شراء القرطاسية المستخدمة لأغراض عمل المنشأة.

البطاقة رقم (439) بدلات عمل: هي الملابس والأحذية والخوذ.. وغيرها من اللوازم التي تستخدم لغرض العمل في داخل المنشأة ولاتدخل ضمن المزايا.

البطاقة رقم (440) أدوات احتياطية: وتشمل شراء الأدوات الاحتياطية للموجودات الثابتة للمبردات، للتلاجات، للمكيفات، للمولدات، لتبديل مصابيح... الخ.

البطاقة رقم (441) لوازم عمل: وتشمل قيمة كل ما تستهلكه المنشأة من أدوات لمرة واحدة خلال الشهر مثل والملاعق والسكاكين ولوازم الدفاع المدني... الخ .

البطاقة رقم (442) مواد تعبئة وتغليف ورقية: وتشمل (أكياس، أطباق صحون أو أكواب ورقية وكراتونية) التي تستخدم لتغليف المنتجات.

البطاقة رقم (443) مواد تعبئة وتغليف بلاستيكية: وتشمل (أكياس ، أطباق صحون أو أكواب بلاستيكية وفلينية وغيرها) التي تستخدم لتغليف المنتجات.

البطاقة رقم (444) أخرى تذكر: قيمة المواد الأخرى التي تستخدمها المنشأة غير المذكور أعلاه مثل (ورق صحي كلينس، مواد زينة... الخ).

(C- 400) المعدل الشهري للمستلزمات الخدمية لسنة 2013: تشمل كلفة الخدمات المؤداة من الغير واللازمة لتسهيل أعمال المنشأة وهي:-

- **البطاقة رقم (451) استئجار مباني:** يمثل معدل قيمة الإيجارات الشهرية التي تدفعها المنشأة مثلاً أيجار المنشأة، أو إيجارات المخازن المستخدمة من قبل المنشأة أو استئجار موقف سيارات مسيج لأغراض ممارسة نشاطها عدا أراضي الفضاء .

- **البطاقة رقم (452) استئجار موجودات ثابتة (عدا المباني):** يمثل معدل قيمة الإيجارات الشهرية التي تدفعها المنشأة لاستئجار سيارات ، مكائن الآلات

- **البطاقة رقم (453) صيانة المباني:** هي معدل المبالغ المصروفة الشهرية لصيانة المباني، والمتمثلة بأجور العمل والمواد وغيرها.

- **البطاقة رقم (454) صيانة الموجودات الأخرى:** هي معدل المبالغ المصروفة الشهرية لصيانة موجودات المنشأة (صيانة الآلات والمعدات و وسائل النقل والحاسبات الكترونية والأثاث .. الخ) والمتمثلة بأجور العمل والمواد وغيرها.

- **البطاقة رقم (455) نشر، طبع، دعاية، إعلان:** تسجل معدل كلفة المبالغ المصروفة الشهرية على نفقات النشر والطبع ، أو دعاية والإعلان، إي تعمل دعاية للمنشأة تسجل المبالغ المدفوعة مثل عمل كيس ، أكواب أو صحون ووضع عليها اسم المنشأة ، رقم الهاتف ، العنوان ...

- **البطاقة رقم (456) تكاليف نقل وحمايه:** وتشمل معدل المبالغ المدفوعة من قبل المنشأة الشهري على النقل و الحماية... الخ .

- **البطاقة رقم (457) اتصالات عامة:** معدل جميع المبالغ الشهرية المدفوعة خلال سنة 2012 عن (خدمات الانترنت و البريد والبرق والفاكس والهاتف الأرضي وكراتات الموبايل ... الخ) الخاصة بعمل المنشأة.

- **البطاقة رقم (458) استشارات فنية و قانونية:** تمثل الأجور المدفوعة للمحامين مقابل استشارة قانونية أو دعوة قضائية أو وكالة أو ما يخص القانون وله علاقة بعمل المنشأة .

- **البطاقة رقم (459) عمولات وخدمات مصرفية:** يشمل هذا الحساب جميع مبالغ العمولات والرسوم والأجور المصرفية باستثناء الفوائد ومصاريف الأعمادات.

- **البطاقة رقم (460) أجور تنظيم وتدقيق الحسابات:** يشمل المبالغ المدفوعة للمحاسبين عن خدمات تنظيم وتدقيق الحسابات ويكون بضمنها المبالغ المدفوعة للجهات الأجنبية أو المحلية عن أجور تدقيق حسابات الفروع الخارجية إن وجدت.

- **البطاقة رقم (461) خدمات أخرى:** تمثل الأجور المدفوعة عدا ما ذكر أعلاه مثل أجور أبحاث، تدريب ودراسة، ضيافة، أجور حارس من غير الدائمين.

(D- 400) المصروفات الأخرى و المصروفات التحويلية لسنة 2012:

- **البطاقة رقم (471) أرباح أسهم موزعة / مسحوبات من الدخل:** هي عبارة عن قيمة الأرباح الموزعة إلى المالكين مقابل حصصهم في رأس المال .

- **البطاقة رقم (472) الفوائد المدفوعة:** هي قيمة الفوائد المدفوعة عن القروض المستلمة من قبل المنشأة للسنة السابقة.

- **البطاقة رقم (473) إيجارات أراضي مدفوعة:** قيمة ما تدفعه المنشأة عن إيجار الأراضي المستغلة من قبلها (أرض فضاء أو أراضي زراعية) .

- **البطاقة رقم (474) اشتراكات وانتماءات:** يمثل بدلات الاشتراكات في الهيئات الإقليمية والدولية كذلك الاشتراك في المجلات والصحف ... الخ.

- **البطاقة رقم (475) تعويضات وغرامات:** هي المبالغ التي تدفعها الوحدة بدون الحصول على مقابل وهي غير مرتبطة بنشاط الوحدة.

- **البطاقة رقم (476) رسوم مهن:** قيمة الأجور والرسوم التي تدفعها المنشأة مقابل السماح لها بممارسة المهنة مثل الرسوم المدفوعة عن الانتساب إلى الغرف التجارية.

- **البطاقة رقم (477) إجازة عمل:** قيمة الرسوم المدفوعة لغرض ممارسة المهنة عملياً

- **البطاقة رقم (478) رسوم طابع:** قيمة الرسوم التي تدفعها المنشأة مقابل خدمة تحصل عليها من الحكومة (أجور الطابع)

- **البطاقة رقم (479) ضرائب الدخل والأرباح المدفوعة:** قيمة الضرائب المباشرة المدفوعة للسنة السابقة عن أرباح المنشأة وفق تعليمات قانون ضريبة الدخل.

- **البطاقة رقم (480) رسوم وضرائب أخرى:** قيمة أي ضريبة أخرى تدفعها المنشأة لم تذكر أعلاه .

- **البطاقة رقم (481) أقساط التامين:** عبارة عن الأقساط السنوية التي يدفعها صاحب المنشأة إلى شركة التامين مقابل التامين على موجودات المنشأة.

- **البطاقة رقم (482) منح وتبرعات مدفوعة:** هي قيمة المنح والهدايا والتبرعات التي تقدمها المنشأة للغير بدون مقابل.

- **البطاقة رقم (483) خسائر رأسمالية:** عبارة عن الخسائر التي تتحملها المنشأة نتيجة بيع موجوداتها الثابتة بأسعار اقل من قيمتها الدفترية.

- **البطاقة رقم (484) أخرى تذكر:** أي مصاريف أخرى ، تدفعها المنشأة مثل (مصاريف سنوات سابقة) خلال سنة 2012 .

تابع القسم الرابع 400
المعدل الشهري للمستلزمات السلعية الأخرى لسنة 2013 B - 400

رمز البطاقة	المستلزمات السلعية	القيمة (ألف دينار)
431	كهرباء	
432	مياه	
433	بنزين	
434	كاز	
435	غاز سائل	
436	فحم وزيت ووقود أخرى (تذكر)	
437	مواد تنظيف وتعقيم	
438	قرطاسية	
439	بدلات عمل	
440	أدوات احتياطية	
441	لوازم عمل (تستخدم لمرة واحدة ، سكاكين ، ملاعق..الخ)	
442	مواد تعبئة وتغليف (ورقية / كارتونية)	
443	مواد تعبئة وتغليف (بلاستيكية)	
444	أخرى (تذكر)	
450	المجموع	

المعدل الشهري للمستلزمات الخدمية لسنة 2013 C - 400

رمز البطاقة	المستلزمات الخدمية	القيمة (ألف دينار)
451	استنجاز مبانى	
452	استنجاز موجودات ثابتة (عدا المباني)	
453	صيانة مباني	
454	صيانة موجودات أخرى	
455	نشر دعابة و اعلان وطبع	
456	تكاليف نقل وحمالية	
457	اتصالات عامة	
458	استشارات فنية وقانونية	
459	عمولات وخدمات مصرفية	
460	اجور تنظيم وتدقيق الحسابات	
461	خدمات أخرى	
470	المجموع	

المصروفات الأخرى والمصروفات التحويلية لسنة 2012 D - 400

رمز البطاقة	المصروفات الأخرى والمصروفات التحويلية	القيمة (ألف دينار)
471	أرباح أسهم موزعة / مسحوبات من الدخل	
472	الفوائد المدفوعة	
473	ايجارات اراضى مدفوعة	
474	اشتراكات وانتماءات	
475	تعويضات وغرامات	
476	رسوم مهن	
477	اجازة عمل	
478	رسوم طابع	
479	ضرائب الدخل والأرباح المدفوعة	
480	رسوم وضرائب أخرى	
481	أقساط التامين	
482	منح وتبرعات مدفوعة	
483	خسائر رأسمالية	
484	أخرى (تذكر)	
490	المجموع	

500 القسم الخامس الإيرادات:

- (500 - A) معدل قيمة الإيرادات خلال سنة 2013: في هذا القسم تجمع البيانات عن المعدل الشهري خلال سنة 2013 .
- البطاقة رقم (501) إيرادات النشاط الرئيسي: وهي معدل قيمة الإيرادات الشهرية المتحققة عن بيع وتقديم وجبات الطعام والمشروبات والمنتجات والعصائر للزبائن .
- البطاقة رقم (502) عائد النشاط التجاري: ويمثل معدل قيمة الإيرادات الشهرية المتحققة عن بيع مواد مشتراة فائضة عن الحاجة أو بيع مواد خارج صالة المطعم مثل السكاكر ، المشروبات الغازية والكحولية .. الخ أو كارتات موبايل .
- البطاقة رقم (503) بيع مخلفات : وهي معدل قيمة الإيرادات الشهرية المتحققة عن بيع المخلفات وبقايا وجبات الطعام وعلب المشروبات الفارغة ... الخ .
- البطاقة رقم (504) قيمة الإيرادات الأخرى: وهي معدل قيمة الإيرادات الشهرية المتحققة عن مزاوله أنشطة أخرى مختلفة عن النشاط الرئيسي مثل (إيرادات تشغيل للغير ، تأجير قاعة المطعم لإقامة حفلة أو مؤتمر ، تأجير سيارات للغير ، مزاوله نشاط صناعي لتهيئة الأغذية الجاهزة (صنع الكبة، طبخ للأعراس والمأتم والمواكب، قيمة أجور خدمة توصيل الأطعمة أو مزاوله نشاط الصيرفة ... الخ) .
- (500 - B) الإيرادات الأخرى والإيرادات التحويلية لسنة 2012:
- البطاقة رقم (511) أرباح أسهم مقبوضة: هي عوائد استثمارات المنشأة في الأسهم والسندات التي تمتلكها المنشأة في الشركات المساهمة الأخرى لسنة.
- البطاقة (512) فوائد مقبوضة: قيمة الفوائد التي تستلمها المنشأة من المصارف لقاء الودائع التي تمتلكها .
- البطاقة رقم (513) إيجارات أراضي مقبوضة: قيمة الإيرادات التي تستلمها المنشأة كبدل أيجار للأراضي الفضاء التي تمتلكها المنشأة أو الأراضي الزراعية.
- البطاقة رقم (514) تعويضات التأمين المقبوضة: قيمة التعويضات المستلمة من شركات التأمين في حالة حصول حادث للمنشأة أو الشركة خلال سنة 2012 .
- البطاقة رقم (515) تحويلات ومنح جارية مقبوضة: قيمة الإيرادات التي تستلمها المنشأة من جهات أخرى ، كمنح أو تبرعات للمنشأة خلال سنة 2012.
- البطاقة رقم (516) أرباح رأسمالية أخرى: قيمة الأرباح المتحققة للمنشأة في حالة بيع الأصول الثابتة بأعلى من قيمتها الدفترية خلال سنة 2012.
- البطاقة رقم (517) إيرادات عرضية: يشمل الإيرادات التي تحصل عليها المنشأة بصورة عرضية نتيجة مزاولتها للنشاط والتي ليس لها صفة الاستمرار مثل تعويضات مستلمة من الجهات الحكومية أو غير الحكومية عن العمليات الإرهابية.
- البطاقة رقم (518) إيرادات أخرى تذكر: قيمة الإيرادات غير المذكورة أعلاه مثل إيرادات من سنوات سابقة المستلمة خلال سنة 2012.

القسم الخامس الإيرادات 500

معدل الايراد الشهري لسنة 2013 A - 500

رمز البطاقة	الإيرادات	القيمة (الف دينار)
501	ايراد النشاط الرئيسي	
502	عائد النشاط التجاري	
503	بيع مخلفات	
504	ايرادات أخرى تذكر	
510	المجموع	

الإيرادات الأخرى والإيرادات التحويلية لسنة 2012 B - 500

رمز البطاقة	الإيرادات	القيمة (الف دينار)
511	أرباح أسهم مقبوضة	
512	فوائد مقبوضة	
513	إيجارات أراضي مقبوضة	
514	تعويضات التأمين المقبوضة	
515	تحويلات ومنح جارية مقبوضة	
516	أرباح رأسمالية أخرى	
518	إيرادات أخرى تذكر	
520	المجموع	

القسم السادس التغيير في الأصول والخصوم المالية خلال سنة 2012 (للشركات فقط):

(600 - A) التغيير في الأصول المالية لسنة 2012 : وهي الحقوق المالية العائدة للمنشأة وتشمل:

البطاقة رقم (601) مدينون (عملاء): يشمل التغيير في الحقوق التي تعود للمنشأة ولدى جهة أخرى الناتجة عن ممارسة النشاط المالي والأنشطة الأخرى التي مارستها المنشأة خلال العام .

البطاقة رقم (602) قيمة الأوراق المالية: هي عبارة عن قيمة التغيير في الأوراق المالية التي تمتلكها المنشأة مثل الأسهم، السندات، الكمبيالات.

البطاقة رقم (603) الأرصدة النقدية لدى البنوك والصندوق:

- أرصدة نقدية لدى البنوك: هي مجموع التغيير في الأرصدة النقدية المتداولة لدى البنوك.

- أرصدة نقدية في الصندوق: هي مجموع التغيير في الأرصدة النقدية المتداولة في خزائن المنشأة.

البطاقة رقم (604) أصول مالية أخرى: هي الأصول المالية غير ما ذكره أعلاه.

(600 - B) التغيير في الخصوم المالية لسنة 2012 :

الخصوم: وهي التزامات مالية بذمة المنشأة للغير إن كانت طويلة أو قصيرة الأجل.

البطاقة رقم (611) حقوق الشركاء: تشمل حقوق الملكية وهي عبارة عن حقوق مالكي المنشأة التي تشمل رأس المال المدفوع والاحتياطيات التي تشمل الإرباح والخسائر المتراكمة من السنوات السابقة.

البطاقة رقم (612) قروض طويلة وقصيرة الأجل: هي عبارة عن القروض الواجب سدادها من قبل المنشأة للغير لمدة سنة أو أكثر.

البطاقة رقم (613) التغيير في الأوراق المالية:

- السندات: هي عبارة عن قيمة القروض التي تسدها المنشأة إلى الجهات الخارجية والموثقة بواسطة سندات القرض.

- الكمبيالات: هي عبارة عن أوراق نقدية تستخدم كتعهد لتسديد مبلغ معين من قبل المنشأة في تاريخ استحقاق الكمبيالة.

البطاقة رقم (614) الدائنون (عملاء): يشمل الالتزامات المترتبة على المنشأة تجاه جهة خارجية أخرى عن النشاط الجاري.

البطاقة رقم (615) الالتزامات الأخرى: يشمل الالتزامات المترتبة على المنشأة تجاه جهة خارجية أخرى عن النشاط الجاري للأنشطة الأخرى مثل مصاريف مستحقة، فوائد مستحقة، تعويضات غير مدفوعة الخ.

القسم السادس التغيير في الأصول والخصوم المالية 600

(القيمة الف دينار)

التغيير في الأصول المالية لسنة 2012 A - 600

رمز البطاقة	الأصول	بداية السنة	نهاية السنة	التغيير في الاصول
		1	2	1-2=3
601	مدينون (عملاء)			
602	التغيير في الأوراق المالية (أسهم، سندات، كمبيالات..الخ)			
603	أرصدة نقدية لدي البنوك والصندوق			
604	أصول مالية أخرى			
610	المجموع			

(القيمة الف دينار)

التغيير في الخصوم المالية لسنة 2012 B - 600

رمز البطاقة	الخصوم	بداية السنة	نهاية السنة	التغيير في الاصول
		1	2	1-2=3
611	حقوق الشركاء			
612	قروض طويلة وقصيرة الأجل			
613	التغيير في الأوراق المالية (أسهم، سندات، كمبيالات..الخ)			
614	داننون (عملاء)			
615	الالتزامات الأخرى			
620	المجموع			

700 القسم السابع قيمة الموجودات الثابتة لسنة 2012:

هي عبارة عن كل ما تملكه المنشأة من الموجودات الثابتة لغرض إستخدامها في ممارسة النشاط بشكل دائم مثل الأراضي، المباني، والآلات والمعدات، أثاث وأجهزة المكتب، وسائل النقل، موجودات أخرى

وتشمل الموجودات الثابتة مايلي:

- البطاقة رقم (701) الأراضي: المساحات الفارغة من الأراضي أو قيمة شراء الأرض ورسوم التسجيل قبل بنائها .
- البطاقة رقم (702) المباني: يقصد بها كافة ما تم إنشائه على ارض مملوكة أو تم شراؤه جاهزا" من المباني والمسقفات (مخازن وما شابه) التي تمثل المنشأة .
- البطاقة رقم (703) الآلات والمعدات: ويدخل مفهوم الآلات والمعدات التي تساهم بشكل مباشر أو غير مباشر في العملية الإنتاجية وتتضمن (مكائن الطباعة، مكائن العملة، مولدات...)
- البطاقة رقم (704) وسائل نقل: وهي السيارات أو الدراجات الهوائية أو النارية كذلك عربات النقل .. إذا كانت جميعها مستخدمة لأغراض العمل في المنشأة وتكون مملوكة للمنشأة.
- البطاقة رقم (705) عدد وقوابل: يشمل جميع النفقات الخاصة بشراء أو صنع أو تحويل العدد والأدوات والقوابل التي تؤدي خدمات لعمليات الإنتاج أو الصيانة .
- البطاقة رقم (706) الأثاث عدا الحاسبات الكترونية: ويقصد بها الكراسي والمناضد والشراشف والافرشة واللوحات والساعات الجدارية والمكاتب والخزائن والثلاجات والعارضات (قناني المشروبات)...الخ.
- البطاقة رقم (707) الحاسبات الكترونية: تمثل كلفة شراء الحاسبات الالكترونية والحاسبات المحمولة والأجهزة الملحقة بها.
- البطاقة رقم (708) النفقات الأيرادية: يمثل صافي المبالغ التي تنفقها المنشأة من أجل الحصول على خدمات تستفيد منها لأكثر من فترة مالية مثل ديكورات وقواطع و سقوف ثانوية .
- البطاقة رقم (709) موجودات أخرى: سرقلية ... وأية موجودات أخرى عدا ما ذكر أعلاه .

القيمة الدفترية كما في 2012 /1/1: تمثل مجموع قيم الأصول الثابتة في 2012/1/1 مقيمة بكلف شرائها في سنة الشراء مطروحاً منها الاندثار المتراكم لغاية 2012/1/1.

الإضافات الرأسمالية خلال العام: هي قيمة الأصول الثابتة المكتتاة خلال العام محلية أو مستوردة جديدة أو مستعملة .
موجودات مباعه خلال العام: يقصد بها ما يباع من الموجودات الثابتة بأنواعها محسوبة بالقيمة الدفترية خلال العام.
اندثار العام الحالي (الاندثار السنوي): هو عبارة عن التناقص في قيمة الموجود نتيجة الاستهلاك أثناء التشغيل أو نتيجة عوامل السوق...الخ
ويحسب من خلال النسب الواردة في النظام المحاسبي الموحد أو وفق النسب التالية (4 % مباني ، 15 % آلات ومعدات وعدد وأثاث و حاسبات ووسائل نقل ، 5 % للنفقات الايرادية و الأخرى .

- القيمة الدفترية كما في 2012 /12 /31: وهي تمثل الرصيد في نهاية العام حسب المعادلة : $6-5-4+3+2+1=7$

القيمة (الف دينار)

قيمة الموجودات الثابتة خلال سنة 2012

700

القيمة الدفترية كما في 2012/12/31	إنتشار العام الحالي	موجودات مباحة خلال سنة 2012 بالقيمة الدفترية	الإضافات الرأسمالية خلال 2012				القيمة الدفترية كما في 2012/1/1	نوع الموجودات	رقم الدليل المحاسبي	رمز البطاقة
			مستوردة	موجودات مشتراة	محلية مستعملة	محلية جديدة				
7	6	5	4	3	2	1				
							الأراضي	111	701	
							المباني	112	702	
							الألات والمعدات	113	703	
							وسائل نقل	114	704	
							عدد وقواب	115	705	
							الأثاث عدا (1163)	116	706	
							الحاسبات الكترونية	1163	707	
							التنفقات الايرادية	118	708	
							موجودات أخرى		709	
							المجموع		720	

القيمة الدفترية كما في 2012/12/31 الحقل (7) = 1+2+3+4-5-6

(4 % مباني) ، (15 % آلات ومعدات وعدد ، أثاث ، حاسبات ووسائل نقل) ، (5 % للتنفقات الايرادية و الأخرى)

800 القسم الثامن استبيان البيئة

800 - A هل تتولد نفايات أو مخلفات للمنشأة خلال الشهر ؟

إذا كانت الإجابة بنعم يؤشر رمز 1 وإذا كانت لا انتقل إلى 800 - C .

800 - B ما نوع النفايات أو المخلفات ؟ يتم تأشير نوع النفايات أو المخلفات حسب النوع مراعيًا في ذلك نوع وحدة القياس والكمية كما موضح أدناه :-

البطاقات رقم (801 ، 802 ، 803) النفايات والمخلفات الصلبة وهي :

- * بقايا ومخلفات الأطعمة
- * المخلفات الورقية و الورق الصحي ... الخ
- * المخلفات البلاستيكية والفينيلية من (الصحون، الأكواب، الأقداح، الملاعق، علب العصائر)
- * الفئاني الزجاجية والعلب المعدنية... الخ
- * أخرى (تذكر) مثل الرماد

❖ رموز أسلوب التخلص من المخلفات الصلبة

- 1- طرح في مواقع تجميع النفايات الخاصة بالبلدية أو جهة رسمية
 - 2- بيع
 - 3- حرق في مواقع غير نظامية
 - 4- حرق في موقع نظامي
 - 5- إعادة الاستخدام
 - 6- طرح إلى الأماكن المجاورة
 - 7- أخرى (تذكر)
- البطاقة رقم (804) النفايات والمخلفات السائلة: وهي مخلفات المياه المستخدمة للاستعمال أو للشرب أو أية سوائل أخرى وتقاس بالمتر المكعب (م³).

❖ رموز أسلوب التخلص من المخلفات السائلة

- 1- شبكة المجاري
 - 2- الأنهر والمسطحات المائية
 - 3- طرح إلى الأماكن المجاورة
 - 4- حفرة امتصاصية ترابية أو مبطنة (سبتك تنك)
 - 5- مزل
 - 6- أخرى (تذكر)
- البطاقة رقم (805) النفايات والمخلفات الغازية: وهي مخلفات عمليات الاحتراق المنبعثة من الأفران والشوايات التي تستخدم أو الحطب أو الفحم والتمثلة بغاز أول أكسيد الكربون .

❖ رموز أسلوب التخلص من المخلفات الغازية

- 1- استخدام مرشحات ساحبات (فلتر)
 - 2- أبراج امتصاص
 - 3- أخرى تذكر
 - 4- لا يوجد
- البطاقة رقم (800 - C) هل تم الإيفاء بالشروط الصحية لوزارة البيئة :
- إذا كانت الإجابة بنعم (يؤشر رمز 1) وإذا كانت الإجابة لا (يؤشر رمز 2) و(تذكر الأسباب).
- البطاقة رقم (800 - D) هل تم الإيفاء بمتطلبات وزارة الصحة :
- إذا كانت الإجابة بنعم (يؤشر رمز 1) وإذا كانت الإجابة لا (يؤشر رمز 2) و(تذكر الأسباب).

البطاقة رقم (800 - E) هل تتوفر لدى المنشأة اجازة صحية: يؤشر علامة (x) على رمز (1) في حالة نعم ثم يؤشر نافذة أو غير نافذة وعلى رمز (2) في حالة لا ، ثم انتقل إلى 800 - G .

تعريف البطاقة الصحية: هي البطاقة التي يحصل عليها العاملون من الرقابة الصحية بعد إعطائه التلقينات اللازمة والتأكد من خلوه من الأمراض .

تعريف الشهادة الصحية: هي الشهادة التي يحصل عليها العاملون من وزارة الصحة بعد مشاركتهم بدورات تعليمية كطريقة التقديم والنظافة والتعامل مع الناس... الخ

البطاقة رقم (800 - G) هل تتوفر بطاقة صحية: إذا كانت البطاقة الصحية تتوفر لجميع العمال يؤشر علامة (x) على رمز (1) وإذا لبعض العمال يؤشر علامة (x) على رمز (2) ثم يذكر عدد البطاقات النافذة أو غير النافذة و في حالة لا يوجد يؤشر علامة (x) على رمز (3) ثم انتقل إلى 800 - I

البطاقة رقم (800 - I) هل تتوفر شهادة صحية: إذا كانت الشهادة الصحية تتوفر لجميع العمال يؤشر علامة (x) على رمز (1) وإذا لبعض العمال يؤشر علامة (x) على رمز (2) ثم يذكر عدد البطاقات النافذة أو غير النافذة و في حالة لا يوجد يؤشر علامة (x) على رمز (3) ثم انتقل إلى 800 - k .

البطاقة رقم (800 - k) هل تتوفر لدى المنشأة اجازة ممارسة المهنة : إذا كانت الإجابة بنعم يؤشر رمز 1 وإذا كانت لا يؤشر رمز 2 .

القسم الثامن استبيان البيئة 800

A - 800 هل توجد نفايات او مخلفات للمنشأة خلال الشهر؟

انتقل الى C - 800

 2

لا

 1

نعم

B - 800 ما نوع النفايات او المخلفات:

رمز البطاقة	النوع	اسم المادة	وحدة القياس	الكمية	رمز اسلوب التخلص من النفايا
801	صلبة		كغم		
802			كغم		
803			كغم		
804	سائلة		3م		
805	غازية				

C - 800 هل تم الايفاء بالشروط الصحية لوزارة البيئة :

أذكر الاسباب ادناه

 2

لا

انتقل الى D - 800

 1

نعم

D - 800 هل تم الايفاء بمتطلبات وزارة الصحة :

أذكر الاسباب ادناه

 2

لا

انتقل الى E - 800

 1

نعم

انتقل الى G - 800

 2

لا

 1

هل تتوفر لدى المنشأة اجازة صحية: نعم

E - 800

 2

غير نافذة

 1

نافذة

هل الاجازة صحية:

F - 800

 3

لا يوجد

 2

لبعض العمال

 1

لجميع العمال

هل تتوفر بطاقة صحية:

G - 800

 2

غير النافذة

 1

النافذة

عدد البطاقات الصحية:

H - 800

 3

لا يوجد

 2

لبعض العمال

 1

لجميع العمال

هل تتوفر شهادة صحية:

I - 800

 2

غير النافذة

 1

النافذة

عدد الشهادات الصحية:

J - 800

 2

لا

 1

هل تتوفر لدى المنشأة اجازة ممارسة المهنة : نعم

k - 800

الملاحظات:

الفريق الميداني والمكتبي

اسم المشرف المحلي		التوقيع	التاريخ
اسم الباحث الميداني		التوقيع	التاريخ
اسم المشرف المركزي		التوقيع	التاريخ
اسم المدقق		التوقيع	التاريخ
اسم مدخل البيانات		التوقيع	التاريخ

المدلي بالمعلومات

اسم صاحب المنشأة أو مديرها:	التاريخ:
التوقيع:	التاريخ:



حقوق التصميم و الطباعة محفوظة لدى مديرية المطبعة
الجهاز المركزي للإحصاء 2013
printing.press@mop.gov.iq