



حكومة إقليم كردستان  
وزارة التخطيط  
هيئة احصاء الاقليم

# أسعار المستهلك لإقليم كردستان لشهر نيسان / 2015

قسم الارقام القياسية

آيار / 2015

## تحليل معدلات التضخم

### 1- معدلات التضخم الشهرية

بلغ الرقم القياسي العام لأسعار المستهلك لشهر نيسان / 2015 في الإقليم 150.7% مسجلا ارتفاعا بلغت نسبته 0.7% عن شهر آذار الماضي والذي كان يبلغ 149.8% ويرجع ذلك الى ارتفاع اسعار الاقسام السلعية التالية : الاتصالات ، التجهيزات والمعدات المنزلية والصيانة، الترفيه والثقافة ، السلع والخدمات المتنوعة ، و المطاعم . حيث بلغت نسب التغير الشهرية لها 3.5% ، 1.2% ، 0.4% ، 0.4% و 0.2% على التوالي .

- الاقسام التي سجلت انخفاضا كانت السكن ، المياه ، الكهرباء، الغاز ، الملابس والاحذية ، الاغذية والمشروبات غير الكحولية ، النقل وبنسب 10.2% ، 0.8% ، 0.6% ، 0.1% .
- الاقسام التي لم يحدث فيها اي تغيير كانت المشروبات الكحولية و التبغ ، الصحة ، التعليم .

**2- معدلات التضخم السنوية**

بلغ الرقم القياسي العام لاسعار المستهلك لشهر نيسان / 2015 في الاقليم 150.7% مسجلا ارتفاعا مع شهر نيسان 2014 والذي كان يبلغ 147.6% ونسبة الارتفاع بلغت 2.2% .  
 وذلك بسبب ارتفاع الارقام القياسية للاقسام التالية :  
 السكن ، المياه ، الكهرباء، الغاز ، الصحة ، المطاعم ، الاتصالات ، المشروبات الكحولية، التجهيزات  
 والمعدات المنزلية والصيانه ، السلع والخدمات ، الترفيه والثقافة  
 و بنسب 12.4 % ، 8.3% ، 4.9% ، 3.5% ، 1.8 % ، 1.7% ، 0.8% ، 0.3 % على التوالي .

**3- معدلات التضخم بالمقارنة مع سنة 2007**

بلغ الرقم القياسي لاسعار المستهلك 150.7% في شهر نيسان 2015 اي ان المستوى العام لاسعار ارتفع بنسبة 50.7% عما هو عليه في سنة 2007 .

## الرقم القياسي لأسعار المستهلك لإقليم كردستان / نيسان / 2015

#	Divisions	كانون الأول	تشرين الثاني	تشرين الأول	ايلول	ا ب	تموز	حزيران	ايار	نيسان	اذار	شباط	كانون الثاني	القسم / المجموع الرئيسي / المجموع الفرعي	س
		Dec	Nov	Oct	Sep	Au g	Jul	Jun	May	April	Mar	Feb	Jan		
		2015	2015	2015	201 5	201 5	2015	2015	2015	2015	2015	2015	2015		
01	Food and Non-Alcoholic Beverages									164.1	165.0	162.5	165.4	الأغذية والمشروبات غير الكحولية	01
011	Food									165.8	166.8	164.0	167.1	الأغذية	011
0111	Cereals and their products									122.5	123.4	119.4	119.7	الخبز والحبوب	0111
0112	Meats									160.6	161.6	160.4	156.3	اللحوم	0112
0113	Fish									132.2	131.9	129.3	131.1	الأسماك	0113
0114	Yogurt, Cheese and Eggs									117.3	121.7	122.6	124.0	اللبن والجبن والبيض	0114
0115	Oils and Fats									104.8	104.9	105.3	108.7	الزيوت والدهون	0115
0116	Fruits									210.4	209.8	208.1	202.8	الفواكه	0116
0117	Vegetables									196.0	196.9	190.0	207.4	الخضراوات	0117
0118	Sugar and Sugar Products									169.1	172.3	171.7	172.8	السكر والمنتجات السكرية	0118
0119	Other Food Products									149.2	148.4	149.5	148.1	منتجات الأغذية الأخرى	0119
012	Non-Alcoholic Beverages									132.9	132.9	132.7	132.2	المشروبات غير الكحولية	012
02	Alcoholic Beverages & Tobacco									125.5	125.5	125.5	125.5	المشروبات الكحولية و التبغ	02
03	Clothes and Footwear									145.9	147.0	147.8	149.0	الملابس والأحذية	03
031	Clothes									144.6	146.1	147.1	148.3	الملابس	031
0311	Cloth Fabrics									221.8	221.8	223.3	216.2	مواد الملابس	0311
0312	Sewing Clothes Services									163.3	163.4	163.4	163.3	خدمات خياطة الملابس	0312
0313	Men's Readymade Wear									133.9	134.2	134.3	136.7	ملابس رجالية جاهزة	0313
0314	Ladies' Readymade Wear									140.0	139.9	140.6	140.9	ملابس نسائية جاهزة	0314
0315	Children's Readymade Wear									176.8	182.0	183.3	184.1	ملابس اطفال جاهزة	0315
0316	Clothes Cleaning									149.3	149.3	148.3	148.3	تنظيف الملابس	0316
032	Footwear									148.6	149.2	149.2	150.2	الأحذية	032
04	Housing, Water, Electricity & LPG									99.5	110.8	117.9	117.8	السكن ، المياه ، الكهرباء ، الغاز	04
0411	Rent									177.0	171.3	171.3	171.3	الايجر	0411
0412	House Maintenance and Services									141.5	142.7	141.5	140.7	صيانة وخدمات المسكن	0412
0413	Electricity and Water Supply									56.6	79.8	96.4	91.6	امدادات المياه والكهرباء	0413
0414	Fuels(Gasoline, kerosene and LPG)									109.3	120.2	121.2	128.8	الوقود( البنزين و النفط و الغاز )	0414
05	House Supplies , Appliances & Maintenance									128.9	127.3	127.0	125.6	التجهيزات والمعدات المنزلية والصيانة	05
051	Furniture and Equipment									128.2	129.7	129.5	125.2	الاثاث والتجهيزات	051
052	Home Appliances									130.1	125.5	125.1	126.4	الاجهزة المنزلية	052
06	Health									227.2	227.2	220.1	218.3	الصحة	06
07	Transportation									106.9	107.1	108.9	110.0	النقل	07
08	Communications									76.8	74.2	74.2	74.2	الاتصال	08
09	Recreation and Culture									94.4	94.0	94.0	93.9	الترفيه والثقافة	09
10	Education									249.2	249.2	260.7	261.4	التعليم	10
11	Restaurants									164.8	164.4	161.0	161.8	المطاعم	11
12	Misc. Services and Goods									159.0	158.4	157.8	159.0	السلع والخدمات المتنوعة	12
	General Index Number									150.7	149.8	149.4	150.4	الرقم القياسي العام	00

## الرقم القياسي لاسعار المستهلك لمحافظة اربيل/ نيسان/ 2015

#	Divisions	كانون	تشرين	تشرين	ايلول	اب	تموز	حزيران	ايار	نيسان	آذار	شباط	كانون	القسم / المجموعة الرئيسية / المجموعة الفرعية	ت
		الاول	الثاني	الاول	ايلول	اب	تموز	حزيران	ايار	نيسان	آذار	شباط	الثاني		
		Dec	Nov	Oct	Sep	Aug	Jul	Jun	May	April	Mar	Feb	Jan		
		2015	2015	2015	2015	2015	2015	2015	2015	2015	2015	2015	2015		
01	Food and Non-Alcoholic Beverages									176.9	178.4	178.6	178.8	الاغذية والمشروبات غير الكحولية	01
011	Food									178.7	180.3	180.5	180.7	الاغذية	011
0111	Cereals and their products									122.4	123.4	123.4	124.5	الخبز والحبوب	0111
0112	Meats									153.0	154.3	154.3	142.8	اللحوم	0112
0113	Fish									140.4	140.4	140.4	140.4	الاسماك	0113
0114	Yogurt, Cheese and Eggs									121.7	129.8	131.3	131.0	اللبن والجبن والبيض	0114
0115	Oils and Fats									113.6	113.6	113.6	113.6	الزيوت والدهون	0115
0116	Fruits									250.9	252.0	253.8	247.7	الفواكه	0116
0117	Vegetables									206.3	207.4	206.8	218.3	الخضراوات	0117
0118	Sugar and Sugar Products									204.3	207.5	207.5	207.5	السكر والمنتجات السكرية	0118
0119	Other Food Products									200.2	198.3	198.3	198.3	منتجات الاغذية الاخرى	0119
012	Non-Alcoholic Beverages									138.1	138.0	138.0	138.0	المشروبات غير الكحولية	012
02	Alcoholic beverages & Tobacco									131.2	131.2	131.2	131.2	المشروبات الكحولية و التبغ	02
03	Clothes and Footwear									166.4	166.4	166.4	166.6	الملابس والاحذية	03
031	Clothes									168.8	168.8	168.8	169.0	الملابس	031
0311	Cloth Fabrics									312.4	312.4	312.4	312.4	مواد الملابس	0311
0312	Sewing Clothes Services									193.6	193.6	193.6	193.6	خدمات خياطة الملابس	0312
0313	Men's Readymade Wear									166.6	166.6	166.6	167.3	ملابس رجالية جاهزة	0313
0314	Ladies' Readymade Wear									148.9	148.9	148.9	148.9	ملابس نسائية جاهزة	0314
0315	Children's Readymade Wear									185.4	185.4	185.4	185.4	ملابس اطفال جاهزة	0315
0316	Clothes Cleaning									179.0	179.0	179.0	179.0	تنظيف الملابس	0316
032	Footwear									153.1	153.1	153.1	153.1	الاحذية	032
04	Housing, Water, Electricity & LPG									102.1	111.1	131.0	136.1	السكن ، المياه ، الكهرباء ، الغاز	04
0411	Rent									221.8	221.5	221.5	221.5	الاجار	0411
0412	House Maintenance and Services									175.1	175.1	175.1	175.1	صيانة وخدمات المسكن	0412
0413	Electricity and Water Supply									44.4	50.0	94.4	94.4	امدادات المياه والكهرباء	0413
0414	Fuels(Gasoline, kerosene and LPG)									115.6	140.9	142.2	162.2	الوقود( البنزين و النفط و الغاز )	0414
05	House Supplies , Appliances & Maintenance									139.0	134.8	134.8	129.0	التجهيزات والمعدات المنزلية والصيانة	05
051	Furniture & Equipment									137.9	137.9	137.9	126.7	الاثاث والتجهيزات	051
052	Home Appliances									140.2	131.5	131.5	131.5	الاجهزة المنزلية	052
06	Health									253.8	253.8	253.8	253.8	الصحة	06
07	Transportation									87.0	87.0	86.7	86.7	النقل	07
08	Communications									75.6	75.6	75.6	75.6	الاتصال	08
09	Recreation and Culture									97.5	97.5	97.5	97.5	الترفيه والثقافة	09
10	Education									307.1	307.1	338.5	338.5	التعليم	10
11	Restaurants									191.2	191.2	191.2	191.2	المطاعم	11
12	Misc. Services and Goods									161.0	163.4	163.3	163.3	السلع والخدمات المتنوعة	12
	General Index Number									164.6	164.5	166.0	165.2	الرقم القياسي العام	00

## الرقم القياسي لاسعار المستهلك لمحافظة السليمانية / نيسان / 2015

#	Divisions	كانون	تشرين	تشرين	يلول	أب	تموز	حزيران	مايار	نيسان	اذار	شباط	كانون الثاني	القسم / المجموعة الرئيسية / المجموعة الفرعية	ن
		الأول	الثاني	الأول	Sep	Aug	Jul	Jun	May	April	Mar	Feb	Jan		
		2015	2015	2015	2015	2015	2015	2015	2015	2015	2015	2015	2015		
01	Food and Non-Alcoholic Beverages									148.5	149.9	143.9	148.1	الأغذية والمشروبات غير الكحولية	01
011	Food									149.7	151.2	144.8	149.4	الأغذية	011
0111	Cereals and their products									115.2	116.3	106.4	106.2	الخبز والحبوب	0111
0112	Meats									163.0	161.7	161.7	160.9	اللحوم	0112
0113	Fish									124.3	124.3	116.7	119.9	الأسماك	0113
0114	Yogurt, Cheese and Eggs									112.2	113.2	113.2	115.8	اللبن والجبن والبيض	0114
0115	Oils and Fats									79.4	79.9	81.2	90.0	الزيوت والدهون	0115
0116	Fruits									174.7	174.7	173.8	164.1	الفواكه	0116
0117	Vegetables									177.3	182.9	164.0	188.0	الخضراوات	0117
0118	Sugar and Sugar Products									124.8	129.5	127.7	130.4	السكر والمنتجات السكرية	0118
0119	Other Food Products									117.1	116.9	116.9	113.7	منتجات الأغذية الأخرى	0119
012	Non-Alcoholic Beverages									130.3	130.3	130.3	129.3	المشروبات غير الكحولية	012
02	Alcoholic beverages & Tobacco									124.6	124.6	124.6	124.6	المشروبات الكحولية و التبغ	02
03	Clothes and Footwear									130.9	133.6	133.8	135.2	الملابس والأحذية	03
031	Clothes									125.5	129.1	129.5	130.5	الملابس	031
0311	Cloth Fabrics									170.8	170.8	170.8	154.6	مواد الملابس	0311
0312	Sewing Clothes Services									149.4	149.5	149.5	148.7	خدمات خياطة الملابس	0312
0313	Men's Readymade Wear									108.9	109.5	109.4	112.4	ملابس رجالية جاهزة	0313
0314	Ladies' Readymade Wear									132.1	131.8	131.8	131.5	ملابس نسائية جاهزة	0314
0315	Children's Readymade Wear									163.8	175.9	174.0	174.5	ملابس اطفال جاهزة	0315
0316	Clothes Cleaning									139.2	139.2	136.8	136.8	تنظيف الملابس	0316
032	Footwear									150.3	151.6	151.6	154.1	الأحذية	032
04	Housing, Water, Electricity & LPG									97.7	111.6	110.6	110.1	السكن ، المياه ، الكهرباء ، الغاز	04
0411	Rent									160.5	147.4	47.4	147.4	الاجار	0411
0412	House Maintenance and Services									131.8	134.7	131.8	130.1	صيانة وخدمات المسكن	0412
0413	Electricity and Water Supply									57.4	93.5	93.5	93.5	امدادات المياه والكهرباء	0413
0414	Fuels(gasoline, kerosene and LPG)									93.0	96.7	97.5	97.5	الوقود( البنزين و النفط و الغاز )	0414
05	House Supplies , Appliances & Maintenance									119.5	117.4	116.7	118.3	التجهيزات والمعدات المنزلية والصيانة	05
051	Furniture & Equipment									115.4	115.2	114.8	114.4	الاثاث والتجهيزات	051
052	Home Appliances									124.4	120.7	119.8	122.8	الاجهزة المنزلية	052
06	Health									237.8	237.7	221.0	217.1	الصحة	06
07	Transportation									130.0	130.0	133.3	136.1	النقل	07
08	Communications									67.2	67.1	67.1	67.1	الاتصال	08
09	Recreation and Culture									88.9	88.0	87.9	87.8	الترفيه والثقافة	09
10	Education									216.6	216.6	216.6	218.1	التعليم	10
11	Restaurants									160.1	159.3	151.4	153.2	المطاعم	11
12	Misc. Services and Goods									153.7	152.7	150.2	153.7	السلع والخدمات المتنوعة	12
	General Index Number									141.0	138.4	136.1	138.0	الرقم القياسي العام	00

الرقم القياسي لاسعار المستهلك لمحافظة دهوك / نيسان / 2015

#	Divisions	كانون الاول	تشرين الثاني	تشرين الاول	ايلول	اب	تموز	حزيران	ايار	نيسان	ايار	شباط	كانون الثاني	القسم / المجموعة الرئيسية / المجموعه الفرعية	س
		Dec 2015	Nov 2015	Oct 2015	Sep 2015	Aug 2015	Jul 2015	Jun 2015	May 2015	April 2015	Mar 2015	Feb 2015	Jan 2015		
01	Food and Non-Alcoholic Beverages									173.4	172.3	171.7	176.8	الأغذية والمشروبات غير الكحولية	01
011	Food									175.7	174.5	174.0	179.3	الأغذية	011
0111	Cereals and their products									137.8	138.1	138.8	139.0	الخبز والحبوب	0111
0112	Meats									169.0	174.6	168.4	171.1	اللحوم	0112
0113	Fish									133.7	132.2	135.3	137.8	الأسماك	0113
0114	Yogurt, Cheese and Eggs									120.0	124.8	126.4	128.5	اللبن والجبن والبيض	0114
0115	Oils and Fats									141.0	140.7	139.8	138.5	الزيوت والدهون	0115
0116	Fruits									211.4	206.7	197.0	202.4	الفواكه	0116
0117	Vegetables									216.1	206.8	213.3	228.0	الخضراوات	0117
0118	Sugar and Sugar Products									197.5	197.6	197.9	197.9	السكر والمنتجات السكرية	0118
0119	Other Food Products									124.0	124.0	129.3	129.3	منتجات الأغذية الأخرى	0119
012	Non-Alcoholic Beverages									129.0	129.0	128.1	128.1	المشروبات غير الكحولية	012
02	Alcoholic beverages & Tobacco									117.1	117.1	117.1	117.1	المشروبات الكحولية و التبغ	02
03	Clothes and Footwear									140.1	140.1	143.3	145.9	الملابس والأحذية	03
031	Clothes									140.6	140.6	144.4	147.5	الملابس	031
0311	Cloth Fabrics									164.9	164.9	172.0	171.0	مواد الملابس	0311
0312	Sewing Clothes Services									137.9	137.9	137.9	139.1	خدمات خياطة الملابس	0312
0313	Men's Readymade Wear									127.0	127.0	127.5	131.8	ملابس رجالية جاهزة	0313
0314	Ladies' Readymade Wear									140.4	140.4	143.8	146.1	ملابس نسائية جاهزة	0314
0315	Children's Readymade Wear									188.2	188.2	198.6	201.6	ملابس اطفال جاهزة	0315
0316	Clothes Cleaning									117.1	117.1	117.1	117.1	تنظيف الملابس	0316
032	Footwear									137.1	137.1	137.4	137.1	الأحذية	032
04	Housing, Water, Electricity & LPG									98.4	108.6	109.3	101.0	السكن ، المياه ، الكهرباء ، الغاز	04
0411	Rent									130.8	130.9	130.9	130.9	الايجار	0411
0412	House Maintenance and Services									101.2	101.2	101.2	101.2	صيانة وخدمات المسكن	0412
0413	Electricity and Water Supply									76.5	104.7	105.9	82.4	امدادات المياه والكهرباء	0413
0414	Fuels(gasoline, kerosene and LPG)									131.6	131.6	132.5	133.3	الوقود ( البنزين و التلظ و الغاز )	0414
05	House Supplies , Appliances & Maintenance									130.2	134.3	134.3	134.5	التجهيزات والمعدات المنزلية والصيانة	05
051	Furniture &Equipment									137.2	144.9	144.9	144.9	الأثاث والتجهيزات	051
052	Home Appliances									123.9	124.5	124.5	124.8	الاجهزة المنزلية	052
06	Health									158.0	158.0	158.0	157.3	الصحة	06
07	Transportation									95.2	95.8	98.6	98.1	النقل	07
08	Communications									98.8	86.4	86.4	86.4	الاتصال	08
09	Recreation and Culture									100.0	100.2	100.2	100.2	الترفيه والثقافة	09
10	Education									212.7	212.7	212.7	212.7	التعليم	10
11	Restaurants									127.1	126.8	126.8	126.8	المطاعم	11
12	Misc. Services and Goods									166.3	161.0	163.8	162.2	المسح والخدمات المتنوعة	12
	General Index Number									146.2	146.9	147.1	149.0	الرقم القياسي العام	00

## معدل التغير الشهري لإقليم كردستان / آذار - نيسان 2015

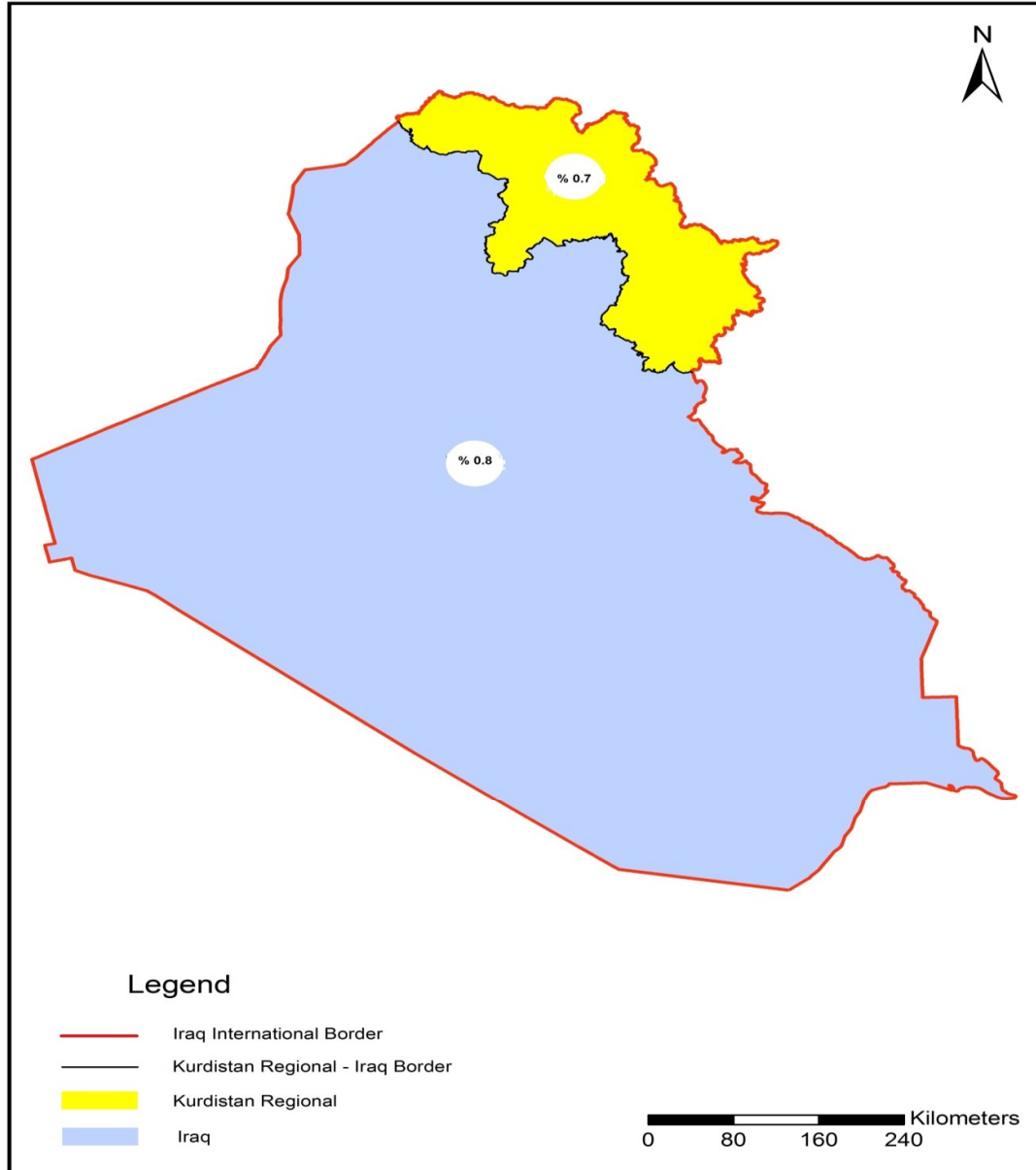
#	Divisions	حزيران		معدل التغير الشهري %	نيسان		معدل التغير الشهري %	آذار		معدل التغير الشهري %	شباط		معدل التغير الشهري %	كانون الاول		القسم / المجموعة الرئيسية / المجموعة الفرعية	ت
		June	May		May	April		Mar	Feb		Jan	Dec					
		2015	2015		2015	2015		2015	2015		2015	2014					
01	Food and Non-Alcoholic Beverages			-0.6	164.1	165.0	1.6	165.0	162.5	-1.8	162.5	165.4	-3.0	165.4	170.5	الاغذية والمشروبات غير الكحولية	01
02	Alcoholic Beverages & Tobacco			0.0	125.5	125.5	0.0	125.5	125.5	0.0	125.5	125.5	0.0	125.5	125.5	المشروبات الكحولية و التبغ	02
03	Clothes and Footwear			-0.8	145.9	147.0	-0.5	147.0	147.8	-0.8	147.8	149.0	-1.2	149.0	150.8	الملابس والاحذية	03
04	Housing, Water ,Electricity & LPG			-10.2	99.5	110.8	-6.0	110.8	117.9	0.1	117.9	117.8	5.2	117.8	112.0	السكن ، المياه ، الكهرباء، الغاز	04
05	House Supplies , Appliances & Maintenance			1.2	128.9	127.3	0.3	127.3	127.0	1.1	127.0	125.6	-1.0	125.6	126.9	التجهيزات والمعدات المنزلية والصيانة	05
06	Health			0.0	227.2	227.2	3.2	227.2	220.1	0.8	220.1	218.3	0.0	218.3	218.3	الصحة	
07	Transportation			-0.1	106.9	107.1	-1.7	107.1	108.9	-1.0	108.9	110.0	-3.5	110.0	114.1	النقل	07
08	Communications			3.5	76.8	74.2	0.0	74.2	74.2	0.0	74.2	74.2	0.0	74.2	74.2	الاتصال	08
09	Recreation and Culture			0.4	94.4	94.0	0.0	94.0	94.0	0.1	94.0	93.9	0.0	93.9	94.0	الترفيه والثقافة	09
10	Education			0.0	249.2	249.2	-4.4	249.2	260.7	-0.2	260.7	261.4	0.0	261.4	261.4	التعليم	10
11	Restaurants			0.2	164.8	164.4	2.1	164.4	161.0	-0.5	161.0	161.8	0.0	161.8	161.8	المطاعم	11
12	Misc. services and Goods			0.4	159.0	158.4	0.3	158.4	157.9	-0.7	157.8	159.0	3.4	159.0	153.8	السلع والخدمات المتنوعة	12
0.00	General Index Number			0.7	150.7	149.8	0.2	149.8	149.4	-0.6	149.4	150.4	-1.2	150.4	152.1	الرقم القياسي العام	00



## معدل التغير السنوي لإقليم كردستان / نيسان / 2014 - 2015

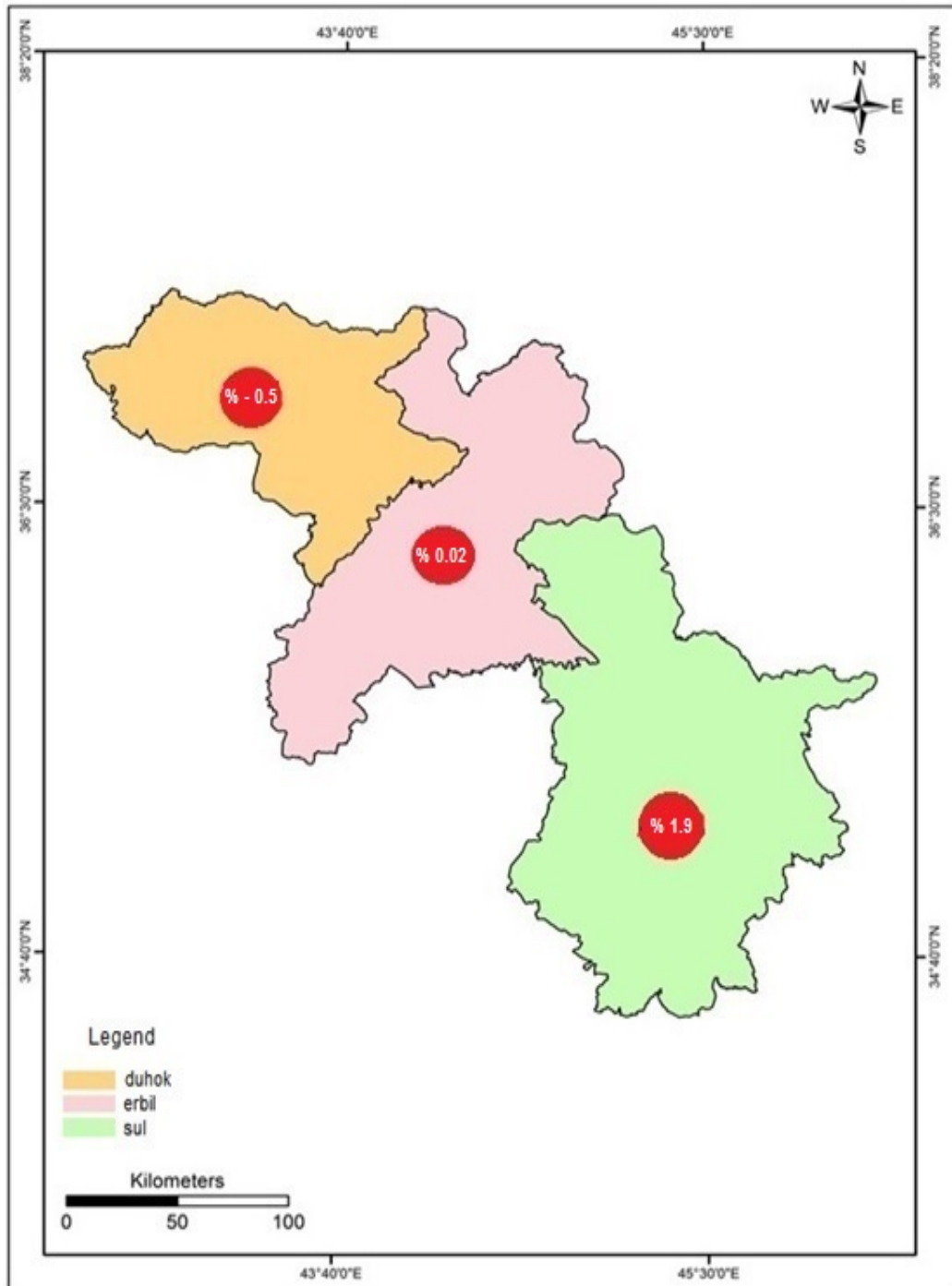
#	Divisions	حزيران		معدل التغير الشهري %	ايار		معدل التغير الشهري %	نيسان		معدل التغير الشهري %	اذار		معدل التغير الشهري %	شباط		معدل التغير الشهري %	كانون الثاني		القسم / المجموعة الرئيسية / المجموعة الفرعية	ت
		June	June		May	May		April	April		Mar	Mar		Feb	Feb		Jan	Jan		
		2015	2014		2015	2014		2015	2014		2015	2014		2015	2014		2015	2014		
		ي	ي		ي	ي		ي	ي		ي	ي		ي	ي		ي	ي		
01	Food and Non-Alcoholic Beverages			-1.7			164.1	167.0	-2.7	165.0	169.7	-3.2	162.5	167.9	-3.7	165.4	171.7	الاغذية والمشروبات غير الكحولية	01	
02	Alcoholic Beverages & Tobacco			1.8			125.5	123.3	1.6	125.5	123.5	1.6	125.5	123.5	1.6	125.5	123.5	المشروبات الكحولية و التبغ	02	
03	Clothes and Footwear			-0.3			145.9	146.3	0.9	147.0	145.7	1.3	147.8	145.9	1.3	149.0	147.1	الملابس والاحذية	03	
04	Housing, Water, Electricity & LPG			12.4			99.5	88.5	13.0	110.8	98.1	12.1	117.9	105.2	11.4	117.8	105.7	السكن ، المياه ، الكهرباء، الغاز	04	
05	House Supplies , Appliances & Maintenance			1.7			128.9	126.8	0.5	127.3	126.7	-4.7	127.0	133.2	-5.7	125.6	133.3	التجهيزات والمعدات المنزلية والصيانة	05	
06	Health			8.3			227.2	209.9	8.3	227.2	209.8	4.9	220.1	209.8	4.0	218.3	209.8	الصحة		
07	Transportation			-2.3			106.9	109.5	-2.3	107.1	109.5	-0.4	108.9	109.4	0.6	110.0	109.4	النقل	07	
08	Communications			3.5			76.8	74.2	0.1	74.2	74.2	0.1	74.2	74.2	-0.1	74.2	74.3	الاتصال	08	
09	Recreation and Culture			0.3			94.4	94.0	0.0	94.0	94.0	0.0	94.0	94.0	-0.1	93.9	94.0	الترفيه والثقافة	09	
10	Education			-3.6			249.2	258.6	-3.6	249.2	258.6	0.8	260.7	258.6	1.1	261.4	258.6	التعليم	10	
11	Restaurants			4.9			164.8	157.1	4.6	164.4	157.1	3.5	161.0	155.5	4.0	161.8	155.5	المطاعم	11	
12	Misc. services and Goods			0.8			159.0	157.8	-1.0	158.4	160.0	-1.3	157.8	160.0	2.5	159.0	155.1	السلع والخدمات المتنوعة	12	
	General Index Number			2.2			150.7	147.6	1.1	149.8	148.2	0.0	149.4	149.4	0.0	150.4	150.4	الرقم القياسي العام	00	

معدل التضخم لإقليم كردستان والعراق لشهر نيسان / 2015

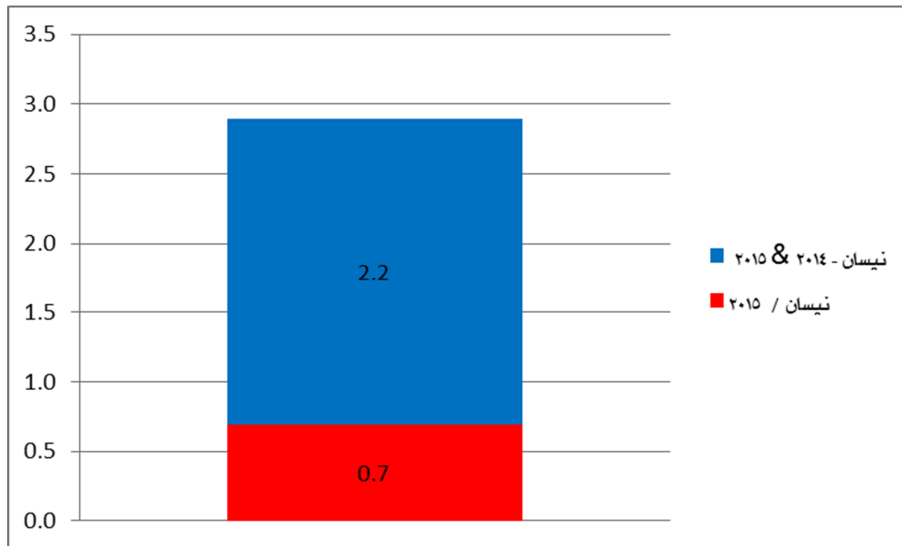


لم تحتسب ارقام قياسية لمحافظات الانبار ونيوى وكركوك وصلاح الدين بسبب الاوضاع الراهنة فيها لهذا فان التضخم الشهري حسب ل 14 محافظة عراقية فقط .


معدل التضخم لمحافظة اقليم كردستان لشهر نيسان / 2015



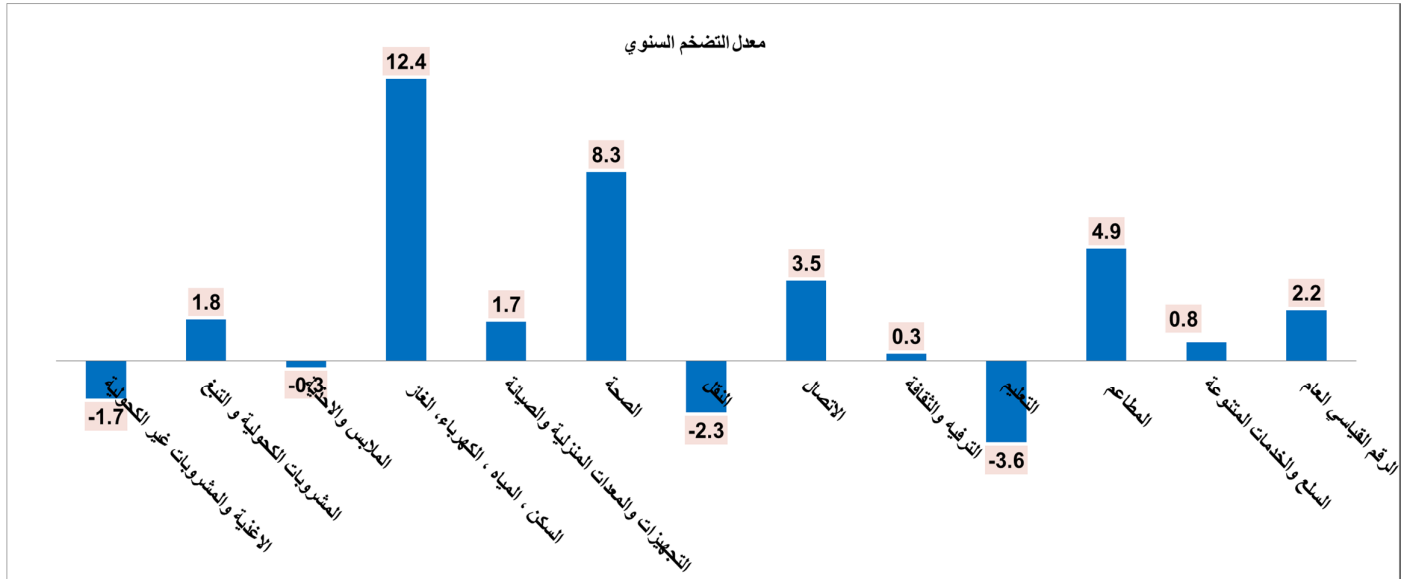
معدل التضخم الشهري لإقليم كردستان



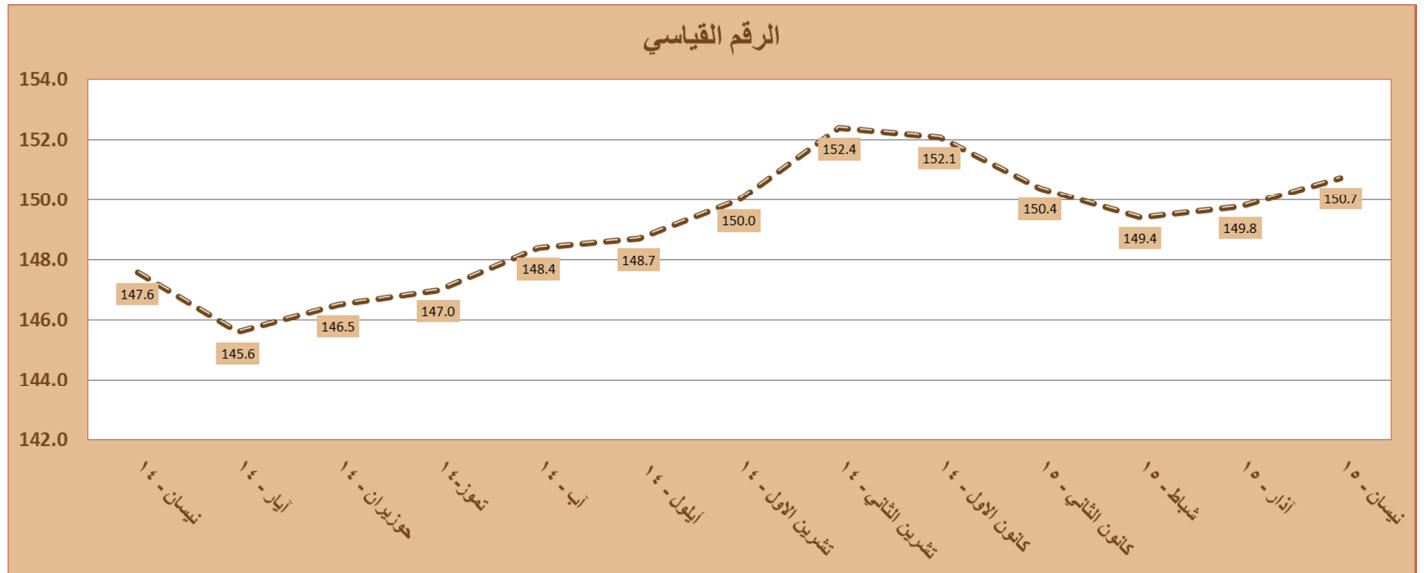
معدل التضخم لإقليم كردستان لشهر نيسان / 2015



معدل التضخم لاقليم كردستان لشهر نيسان / 2014 - 2015



الرقم القياسي لاقليم كردستان لشهر نيسان 2014 و 2015 حسب الشهر



حقوق النشر محفوظة  
وزارة التخطيط / هيئة احصاء الاقليم  
للمزيد من المعلومات :

الصفحة الالكترونية : [Contact@krso.net](mailto:Contact@krso.net)

البريد الالكتروني : [www.krso.net](http://www.krso.net)

هاتف : 00964 (0)66 255 91 70