



حکومة اقليم كوردستان
وزارة التخطيط
هئية احصاء إقليم كوردستان

تقرير احصاء النقل الجوي لسنة 2012

قسم النقل والاتصالات
تشرين الاول 2013



حكومة إقليم كردستان
وزارة التخطيط
ههئە ئحصاء اقلیم كوردستان

تقرير احصاء النقل الجوي لسنة 2012

قسم إحصاءات النقل والاتصالات
تشرين اول/ 2013

المحتويات

رقم الجدول	العنوان	صفحة
	المقدمة: <u>الجدول:</u>	1
2	جدول رقم (1) : الموشرات الرئيسية لنشاط النقل الجوي لسنة 2012 .	
3	جدول رقم (2) : الرحلات الداخلية لمطارات إقليم كردستان لسنة 2012 .	
3	جدول رقم(3) : الرحلات الدولية لمطارات إقليم كردستان لسنة 2012 .	
5	جدول رقم (4) : عدد المسافرين القادمين والمغادرين في مطار أربيل الدولي (نقل داخلي) حسب الشهر لسنة 2012.	
6	جدول رقم (5) : عدد المسافرين القادمين والمغادرين في مطار السليمانية الدولي (نقل داخلي) حسب الشهر لسنة 2012.	
7	جدول رقم (6) : عدد المسافرين القادمين والمغادرين في مطار أربيل الدولي (نقل دولي) حسب الشهر لسنة 2012.	
8	جدول رقم (7): عدد المسافرين القادمين والمغادرين في مطار السليمانية الدولي (نقل دولي) حسب الشهر لسنة 2012.	
9	جدول رقم (8) : عدد المسافرين القادمين والمغادرين في مطار أربيل الدولي على مختلف الشركات العاملة حسب الشهر لسنة 2012.	
9	جدول رقم (9) : عدد المسافرين القادمين والمغادرين في مطار السليمانية الدولي على مختلف الشركات العاملة حسب الشهر لسنة 2012.	
10	جدول رقم (10) : كمية البضاعة المنقولة (طن) من وإلى مطار أربيل الدولي على مختلف الشركات حسب اشهر خلال سنة 2012.	
11	جدول رقم (11) : كمية البضاعة المنقولة (طن) من وإلى مطار السليمانية الدولي على مستوى الشركات المختلفة حسب اشهر سنة 2012.	
12	جدول رقم (12) : اجمالي نشاط النقل الجوي في مطار أربيل الدولي على مستوى الشركات المختلفة حسب اشهر سنة 2012.	
13	جدول رقم (13) : اجمالي نشاط النقل الجوي في مطار السليمانية الدولي على مستوى الشركات المختلفة حسب اشهر سنة 2012.	
	قائمة الاشكال	
	رقم الشكل البياني :	
2	شكل رقم (1) : الرحلات الداخلية والدولية في مطارات إقليم كردستان لسنة 2010 - 2012 .	
3	شكل رقم (2) : الرحلات الداخلية والدولية في مطارات إقليم كردستان لسنة 2012 .	
4	شكل رقم (3) : حركة المسافرين في مطار اربيل الدولي (الرحلات الداخلية والدولية) لسنة 2012 .	
4	شكل رقم (4) : حركة المسافرين في مطار السليمانية الدولي (الرحلات الداخلية والدولية) لسنة 2012 .	
13	شكل رقم (5) : عدد المسافرين المنقولين على مختلف شركات الطيران في مطار أربيل الدولي لسنة 2012.	
14	شكل رقم (6) : عدد المسافرين المنقولين على مختلف شركات الطيران في مطار السليمانية الدولي لسنة 2012 .	

مقدمة:

يعتبر النقل الجوي من أهم وسائل التنقل والسفر والحديثه وذلك لسرعته بالمقارنة مع وسائل النقل الأخرى وقطع أبعد المسافات بمدة زمنية أقصر.

وهذه الأهمية تبرز من خلال الخدمات التي يقدمها النقل الجوي للمواطنين في سفرهم ونقل البضائع من دولة إلى أخرى وتسهيل النقل بزيادة الارتباط الحيوي وتعزيز العلاقات بين الدول، وتنشيط مكاتب السفر والمنافسة في تقديم الخدمات للمسافرين مما يؤدي إلى تقدم المجتمع وزيادة الدخل القومي إلى هذا إرتأت هيئة إحصاء إقليم كوردستان وبالتعاون مع وزارة النقل /مديرية العامة للتخطيط بإجراء وتنفيذ مسح خاص بإحصاء النقل الجوي في إقليم كوردستان والخروج بمؤشرات وبيانات حول حركة المطارات في إقليم لسنة 2012 وعدد المسافرين والرحلات الداخلية والخارجية ونقل البضائع.

كيفية الحصول على البيانات :

قام قسم النقل والاتصالات في هيئة إحصاء إقليم كوردستان بتعميم واعداد استماره خاصه تحتوي على معلومات إحصائية ومؤشرات رئيسية للنقل الجوي وارسلت الاستماره بعد استكمال جميع جوانبها إلى الجهات المختصة (وزاره النقل والاتصالات) لإدراج البيانات المطلوبة. وبعد متابعة الموضوع وانتهاء بإدراج المعلومات اعيدت الاستمارات إلى هيئتنا لتدقيقها ومن ثم تحليل البيانات الواردة فيها واستخراج المؤشرات الواردة في هذا التقرير ومنها .

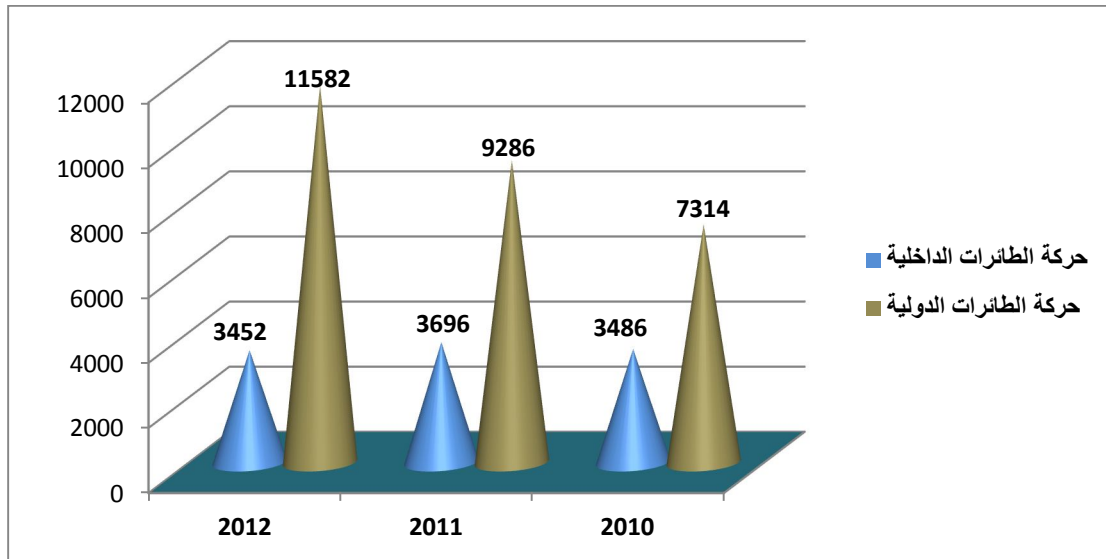
- 1- عدد الطائرات القادمة والمغادرة إلى و من مطارات إقليم كوردستان بلغت (15034) طائرة، منها (3452) طائرة قادمة ومغادرة للرحلات الداخلية ونسبها (23.0٪) أما الرحلات العالمية فقد بلغت (115482) طائرة بنسبة (77.0٪) .
- 2- يظهر من خلال هذا التقرير بأن عدد الرحلات الجوية الداخلية في مطار اربيل الدولي بلغت (1208) رحلة أما الرحلات الدولية كانت (8285) رحلة، وفي مطار السليمانية الدولي كانت الرحلات الداخلية (2244) رحلة والدولية (3297) رحلة.
- 3- أما عدد المسافرين جوا من طريق شركات الطيران المختلفة فقد بلغ (1236742) سائحا في سنة 2012 منها (79621) سائحا في الرحلات الداخلية بنسبة (4,6٪) أما الرحلات الدولية فقد بلغوا (1157121) سائحا بنسبة (93,6٪) .
- 4- كمية البضائع المنقولة بلغت (31022) طنا منها (29401) طنا بضائع محملة بنسبة (94.8٪) و (1621) طنا من البضائع المفرغة بنسبة (5.2٪) .

جدول رقم (1)
المؤشرات الرئيسية لنشاط النقل الجوي لسنة 2012

المؤشر	المؤشر			الوحدة القياسية	التفاصيل
	نسبة التغير لسنتي 2011-2012 %	2012	2011		
	%38.8	1236742	890968	637283	مسافر الجمالي المسافرين المنقولين
	%41.3	632089	447432	319141	مسافر عدد المسافرين القادمين
	%63.3	604653	443536	318142	مسافر عدد المسافرين المغادرين
	%15.7	7517	6493	5399	طائرة عدد الطائرات المغادرة
	%15.8	7516	6489	5401	طائرة عدد الطائرات الهابطة
	%15.8	15034	12982	10800	رحلة عدد الرحلات الجوية
	%27.4	31022	24351	15422	طن كمية البضائع المنقولة (الحملة، المفرغة)
	%0.2	959	957	---	موظفين عدد الموظفين في مطارات الاقليم

شكل رقم (1)

الرحلات (الداخلية والدولية) في مطارات اقليم كردستان للسنين 2010-2011-2012



جدول رقم (2)
الرحلات الداخلية في مطارات إقليم كردستان لسنة 2012

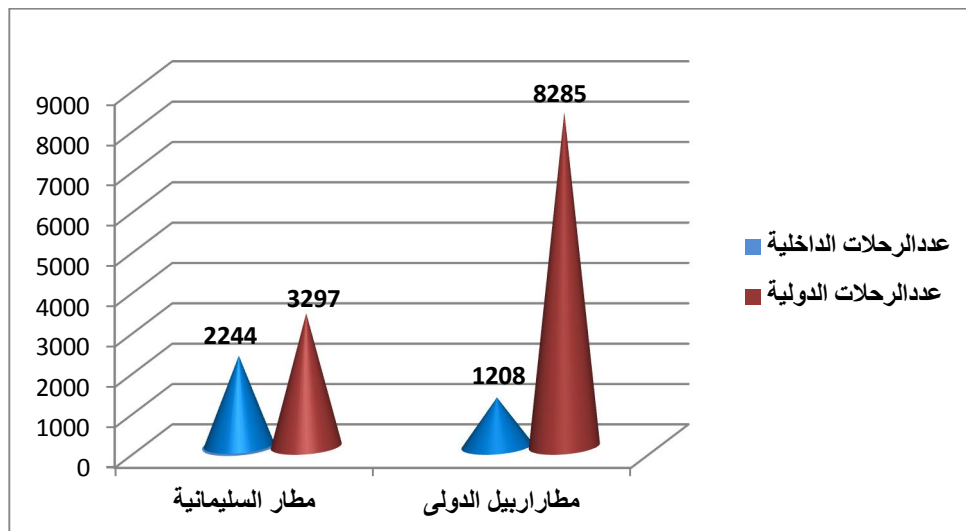
حركة المسافرين		حركة الطائرات		عدد الرحلات	التفاصيل
مغادرين	قادمين	المغادرة	الهابطة		
30329	31119	604	604	1208	مطار أربيل الدولي
9771	8402	1122	1122	2244	مطار السليمانية الدولي
40100	39521	1726	1726	3452	المجموع

جدول رقم (3)
الرحلات الدولية في مطارات إقليم كردستان لسنة 2012

حركة المسافرين		حركة الطائرات		عدد الرحلات	التفاصيل
مغادرين	قادمين	المغادرة	الهابطة		
435875	452773	4142	4143	8285	مطار أربيل الدولي
128678	139795	1649	1648	3297	مطار السليمانية الدولي
564553	592568	5791	5791	11582	المجموع

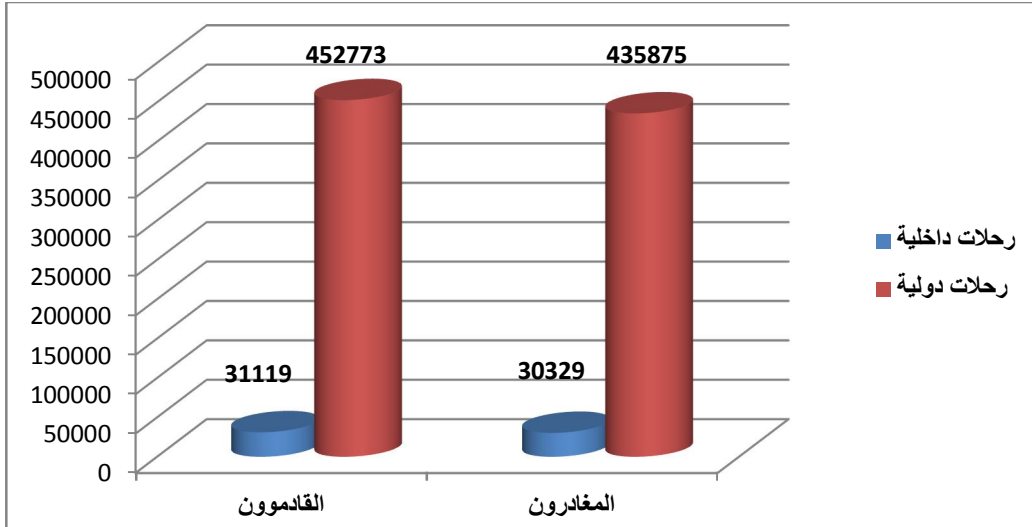
*الرحلات الدولية: هي الرحلات بين مطارات (أربيل، السليمانية) وكافة دول العالم.

شكل رقم (2)
الرحلات الداخلية والدولية في مطارات إقليم كردستان لسنة 2012



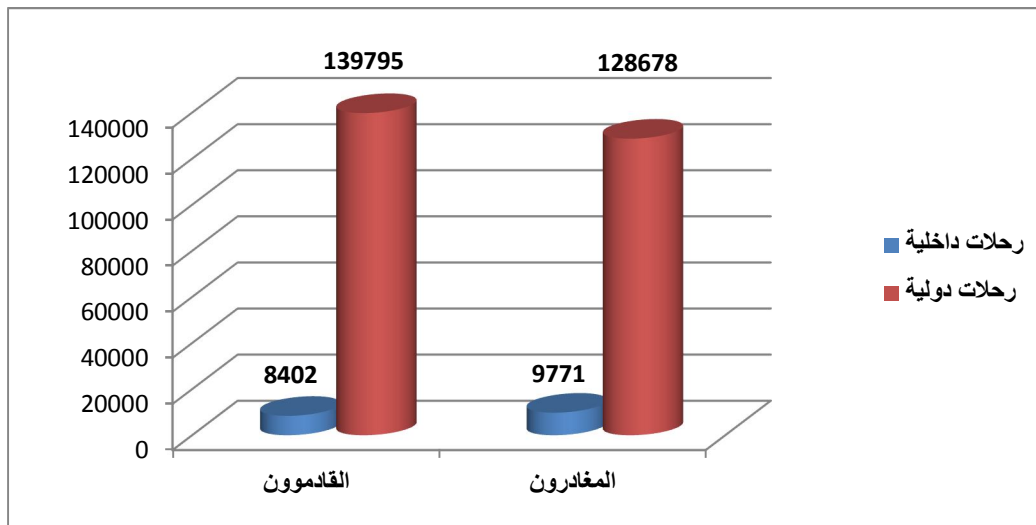
شكل رقم (3)

حركة المسافرين في مطار أربيل الدولي (الرحلات الداخلية والدولية) لسنة 2012



شكل رقم (4)

حركة المسافرين في مطار السليمانية الدولي (الرحلات الداخلية والدولية) لسنة 2012



جدول رقم (4)
عدد المسافرين القادمين والمغادرين في مطار اربيلللدولي (نقل داخلي) حسب اشهر لسنة 2012

المغادرون	القادمون	التفاصيل الشهر
2338	2382	كانون الثاني
2351	2335	شباط
2241	2335	أذار
2514	2494	نيسان
2447	2920	أيار
2814	2775	حزيران
2681	2702	تموز
1915	1897	أب
3124	3209	أيلول
2808	2845	تشرين أول
2500	2385	تشرين ثاني
2596	2840	كانون أول
30329	31119	المجموع

جدول رقم (5)

عدد المسافرين القادمين والمغادرين في مطار السلیمانية الدولي (نقل داخلي) حسب اشهر لسنة 2012

المغادرون	القادمون	الشهر التفاصيل
713	482	كانون الثاني
582	677	شباط
733	594	أذار
859	696	نيسان
909	695	ايار
805	673	حزيران
813	700	تموز
728	669	أب
854	779	أيلول
875	818	تشرين أول
918	655	تشرين ثاني
982	964	كانون أول
9771	8402	المجموع

جدول رقم (6)

عدد المسافرين القادمين والمغادرين في مطار أربيل الدولي (نقل دولي) حسب اشهر لسنة 2012

المغادرون	القادمون	التفاصيل الشهر
24509	26107	كانون الثاني
23385	25124	شباط
39487	36634	أذار
36541	41974	نيسان
37900	37626	أيار
41511	45341	حزيران
43996	46222	تموز
43568	41078	أب
42158	38781	أيلول
36214	49658	تشرين أول
32132	33152	تشرين ثاني
34474	31076	كانون أول
435875	452773	المجموع

جدول رقم (7)
عدد المسافرين القادمين والمغادرين في مطار السلیمانیة الدولي (نقل دولي) حسب اشهر لسنة 2012

المغادرون	القادمون	التفاصيل الشهر
8051	7704	كانون الثاني
6420	7160	شباط
15271	15095	أذار
9259	13310	نيسان
9766	12251	أيار
12247	14555	حزيران
13615	17100	تموز
13114	15404	أب
12412	9497	أيلول
11720	9915	تشرين أول
8216	10046	تشرين ثاني
8587	7758	كانون أول
128678	139795	المجموع

جدول رقم (8)

عدد المسافرين القادمين والمغادرين في مطار أربيل الدولي على مستوى شركات الطيران حسب اشهر
لسنة 2012

المجموع الكلي		الخطوط الجوية الاجنبية		الخطوط الجوية العربية		الخطوط الجوية العراقية		التفاصيل الشهر
المغادرون	القادمون	المغادرون	القادمون	المغادرون	القادمون	المغادرون	القادمون	
26847	28489	15226	15095	8094	10099	3527	3295	كانون الثاني
25736	27459	13127	14490	9013	9721	3596	3248	شباط
41728	38969	15089	18859	20469	15277	6170	4833	آذار
39055	44468	19061	17478	10080	14661	9914	12329	نيسان
40347	40546	20775	17433	9753	10086	9819	13027	ايار
44325	48116	21913	24544	11662	11565	10750	12007	حزيران
46677	48924	23418	26146	13365	14428	9894	8350	تموز
45483	42975	26554	22261	11394	11342	7535	9372	أب
45282	41990	23915	21615	15269	14010	6098	6365	أيلول
39022	52503	20310	25078	13960	22328	4752	5097	تشرين أول
34632	35537	17863	17734	12904	13707	3865	4096	تشرين ثاني
37070	33916	18431	17956	14746	11842	3893	4118	كانون أول
466204	483892	235682	238689	150709	159066	79813	86137	المجموع

جدول رقم (9)
عدد المسافرين القادمين والمغادرين في مطار السليمانية الدولي على مستوى شركات الطيران حسب اشهر
لسنة 2012

المجموع الكلي		الخطوط الجوية الاجنبية		الخطوط الجوية العربية		الخطوط الجوية العراقية		التفاصيل الشهر
المغادرون	القادمون	المغادرون	القادمون	المغادرون	القادمون	المغادرون	القادمون	
8764	8186	2494	2130	708	644	5562	5412	كانون الثاني
7002	7837	2113	2193	593	674	4296	4970	شباط
16004	15689	2883	3411	834	1160	12287	11118	آذار
10118	14006	3077	3037	835	860	6206	10109	نيسان
10675	11946	2864	2580	716	871	7095	8495	ايار
13052	15228	3386	3525	1030	1027	8636	10676	حزيران
14428	17800	3933	3780	1402	1695	9093	12325	تموز
13842	16073	3628	3160	1075	1173	9139	11740	أب
13266	10276	3175	2863	1323	916	8768	6497	أيلول
12595	10733	3325	3602	689	756	8581	6375	تشرين أول
9134	11701	3080	2988	603	635	5451	8078	تشرين ثاني
9569	8722	3188	2709	586	577	5795	5436	كانون أول
138449	148197	37146	35978	10394	10988	90909	101231	المجموع

جدول رقم (10)

كمية البضاعة المنقولة (طن) من وإلى مطار أربيل الدولي على مختلف الشركات حسب الشهر 2012

المجموع الكلي		الخطوط الجوية العربية والاجنبية		التفاصيل الشهر
المحملة	المفرغة	المحملة	المفرغة	
97	1666	97	1666	كانون الثاني
62	1538	62	1538	شباط
99	1996	99	1996	أذار
105	1968	105	1968	نيسان
150	1785	150	1785	أيار
99	2166	99	2166	حزيران
113	2436	113	2436	تموز
106	2429	106	2429	أب
135	2855	135	2855	أيلول
85	2396	85	2396	تشرين أول
94	2533	94	2533	تشرين ثاني
108	2328	108	2328	كانون أول
1253	26096	1253	26096	المجموع

جدول رقم (11)
كمية البضاعة المنقولة (طن) من وإلى مطار السليمانية الدولي على مختلف الشركات حسب الشهر
خلال سنة 2012

الجموع الكلى		الخطوط الجوية العراقية		التفاصيل
المحملة	المفرغة	المحملة	المفرغة	الشهر
38	275	38	275	كانون الثاني
10	146	10	146	شباط
1	213	1	213	أذار
1	197	1	197	نيسان
5	195	5	195	أيار
87	355	87	355	حزيران
4	271	4	271	تموز
56	185	56	185	أب
43	347	43	347	أيلول
5	148	5	148	تشرين أول
81	470	81	470	تشرين ثاني
37	503	37	503	كانون أول
368	3305	368	3305	المجموع

جدول رقم (12)

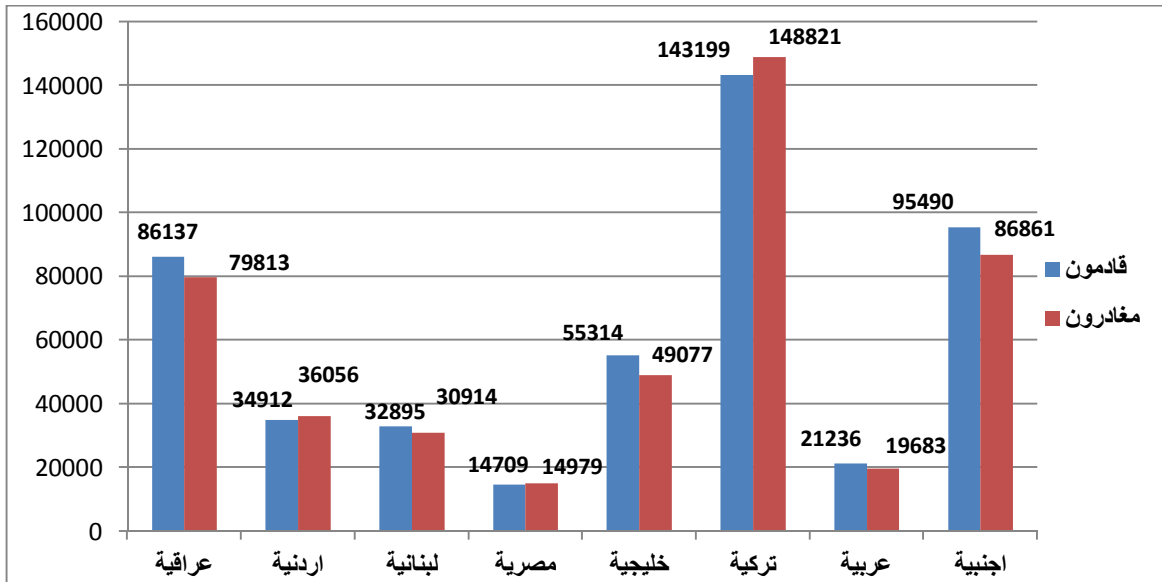
الانشطة العامة للنقل الجوي في مطار أربيل الدولي على مستوى الشركات النقل المختلفة لسنة 2012

عدد المسافرين المنقولين			عدد الطائرات			التفاصيل الشركات
المجموع	المغادرون	القادمون	المجموع	المغادرة	الهابطة	
165950	79813	86137	2414	1207	1207	عراقه
70968	36056	34912	962	481	481	اردنيه
63809	30914	32895	662	331	331	لبنانيه
29688	14979	14709	316	158	158	مصريه
104391	49077	55314	984	492	492	خليجيّه
292020	148821	143199	1806	903	903	تركيه
40919	19683	21236	448	224	224	عربيّه
182351	86861	95490	1901	950	951	اجنبيّه*
950096	466204	483892	9493	4746	4747	المجموع

*الاختلاف بين الطائرات الهابطة مع المغادرة سببها تاخر المغادرة في اليوم الاخير لسنة 2012/12/31 الساعة 12 ليلا

شكل رقم (5)

عدد المسافرين المنقولين جوا 2012 في مطار أربيل الدولي على مستوى شركات الطيران



جدول رقم (13)

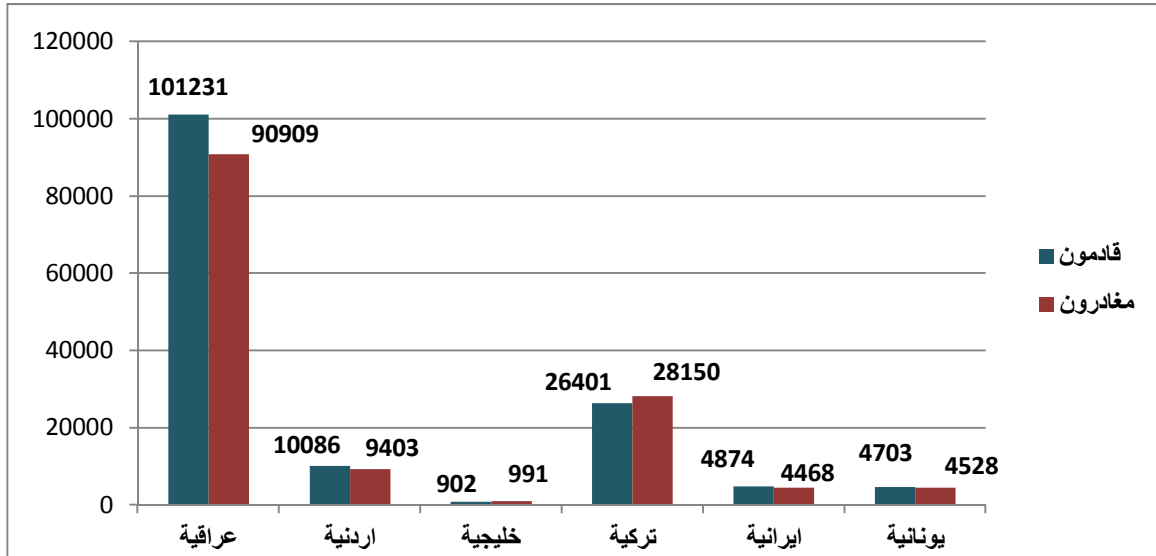
الأنشطة العامة للنقل الجوي في مطار السلبيمانية الدولي على مستوى الشركات النقل المختلفة لسنة 2012

عدد المسافرين المنقولين			عدد الطائرات			التفاصيل الشركات
المجموع	المغادرون	القادمون	المجموع	المغادرة	الهابطة	
192140	90909	101231	4187	2094	2093	*عراقية
19489	9403	10086	482	241	241	اردنية
1893	991	902	92	46	46	خليجية
54551	28150	26401	484	242	242	تركية
9342	4468	4874	202	101	101	ايرانية
9231	4528	4703	94	47	47	يونانية
286646	138449	148197	5541	2771	2770	المجموع

* اختلاف الطائرات الهابطة مع المغادرة سببها تاخر المغادرة في اليوم الاخير لسنة 2012/12/31

شكل رقم (6)

عدد المسافرين المنقولين جوا 2012 في مطار السلبيمانية الدولي على مستوى شركات الطيران



وزارة التخطيط - هيئة احصاء اقليم كردستان

www.krso.net