



حكومة إقليم كردستان
وزارة التخطيط
هيئة احصاء الاقليم

أسعار المستهلك لإقليم كردستان لشهر حزيران / 2015

قسم الارقام القياسية

تموز / 2015

تحليل معدلات التضخم

1- معدلات التضخم الشهرية

بلغ الرقم القياسي العام لاسعار المستهلك لشهرحزيران / 2015 في الاقليم 151.01% مسجلا تعادل مع شهرآيار الماضي من نفس السنة .

2- معدلات التضخم السنوية

بلغ الرقم القياسي العام لاسعار المستهلك لشهرحزيران / 2015 في الاقليم 151.0% مسجلا ارتفاعا مع شهرحزيران 2014 والذي كان يبلغ 146.5% و نسبة الارتفاع بلغت 3.1 % . وذلك بسبب ارتفاع الارقام القياسية للاقسام التالية :
السكن ، المياه ، الكهرباء، الغاز وبنسبة 17.8 % ، الصحة ، المطاعم ، الاتصالات ،
التجهيزات والمعدات المنزلية ، الترفيه والثقافة ، السلع والخدمات المتنوعة ، الاغذية والمشروبات غير الكحولية ، المشروبات الكحولية و التبغ .
و بنسب 6.0%، 4.6%، 3.5%، 2.6% ، 1.3 % ، 1.2 % ، 0.8 % ، 0.2% على التوالي .

3- معدلات التضخم بالمقارنة مع سنة 2007

بلغ الرقم القياسي لاسعار المستهلك 151.0% في شهر حزيران 2015 اي ان المستوى العام للاسعارارتفع بنسبة 51.01 % عما هو عليه في سنة 2007 .

الرقم القياسي لأسعار المستهلك لأقليم كردستان / حزيران / 2015

#	Divisions	كانون الأول	تشرين الثاني	تشرين الأول	أيلول	أب	تموز	حزيران	مايار	نيسان	أذار	شباط	كانون الثاني	القسم / المجموعة الرئيسية / المجموعة الفرعية	ق
		Dec	Nov	Oct	Sep	Aug	Jul	Jun	May	April	Mar	Feb	Jan		
		2015	2015	2015	2015	2015	2015	2015	2015	2015	2015	2015	2015		
01	Food and Non-Alcoholic Beverages							161.5	165.2	164.1	165.0	162.5	165.4	الأغذية والمشروبات غير الكحولية	01
011	Food							163.1	166.9	165.8	166.8	164.0	167.1	الأغذية	011
0111	Cereals and their products							121.9	121.9	122.5	123.4	119.4	119.7	الخبز والحبوب	0111
0112	Meats							161.8	161.9	160.6	161.6	160.4	156.3	اللحوم	0112
0113	Fish							131.6	131.5	132.2	131.9	129.3	131.1	الأسماك	0113
0114	Yogurt, Cheese and Eggs							120.6	118.7	117.3	121.7	122.6	124.0	اللبين والجبن والبيض	0114
0115	Oils and Fats							101.7	101.1	104.8	104.9	105.3	108.7	الزيوت والدهون	0115
0116	Fruits							193.7	216.4	210.4	209.8	208.1	202.8	الفواكه	0116
0117	Vegetables							196.0	197.0	196.0	196.9	190.0	207.4	الخضراوات	0117
0118	Sugar and Sugar Products							169.7	169.2	169.1	172.3	171.7	172.8	السكر والمنتجات السكرية	0118
0119	Other Food Products							149.2	149.2	149.2	148.4	149.5	148.1	منتجات الأغذية الأخرى	0119
012	Non-Alcoholic Beverages							131.8	132.9	132.9	132.9	132.7	132.2	المشروبات غير الكحولية	012
02	Alcoholic Beverages & Tobacco							127.0	125.5	125.5	125.5	125.5	125.5	المشروبات الكحولية و التبغ	02
03	Clothes and Footwear							145.7	145.1	145.9	147.0	147.8	149.0	الملابس والأحذية	03
031	Clothes							144.7	143.7	144.6	146.1	147.1	148.3	الملابس	031
0311	Cloth Fabrics							203.9	203.9	221.8	221.8	223.3	216.2	مواد الملابس	0311
0312	Sewing Clothes Services							162.7	162.7	163.3	163.4	163.4	163.3	خدمات خياطة الملابس	0312
0313	Men's Readymade Wear							133.3	132.9	133.9	134.2	134.3	136.7	ملابس رجالية جاهزة	0313
0314	Ladies' Readymade Wear							140.4	139.8	140.0	139.9	140.6	140.9	ملابس نسائية جاهزة	0314
0315	Children's Readymade Wear							176.0	176.4	176.8	182.0	183.3	184.1	ملابس أطفال جاهزة	0315
0316	Clothes Cleaning							149.8	149.3	149.3	149.3	148.3	148.3	تنظيف الملابس	0316
032	Footwear							148.3	148.6	148.6	149.2	149.2	150.2	الأحذية	032
04	Housing, Water, Electricity & LPG							111.3	97.1	99.5	110.8	117.9	117.8	السكن ، المياه ، الكهرباء، الغاز	04
0411	Rent							177.0	102.3	177.0	171.3	171.3	171.3	الإيجار	0411
0412	House Maintenance and Services							141.5	141.5	141.5	142.7	141.5	140.7	صيانة وخدمات المسكن	0412
0413	Electricity and Water Supply							86.7	44.8	56.6	79.8	96.4	91.6	إمدادات المياه والكهرباء	0413
0414	Fuels(Gasoline, kerosene and LPG)							109.5	114.9	109.3	120.2	121.2	128.8	الوقود(البنزين و النفط و الغاز)	0414
05	House Supplies , Appliances & Maintenance							130.0	128.9	128.9	127.3	127.0	125.6	التجهيزات والمعدات المنزلية والصيانة	05
051	Furniture and Equipment							130.1	128.2	128.2	129.7	129.5	125.2	الأثاث والتجهيزات	051
052	Home Appliances							129.9	130.1	130.1	125.5	125.1	126.4	الأجهزة المنزلية	052
06	Health							227.5	227.3	227.2	227.2	220.1	218.3	الصحة	06
07	Transportation							107.3	106.8	106.9	107.1	108.9	110.0	النقل	07
08	Communications							76.8	76.8	76.8	74.2	74.2	74.2	الاتصال	08
09	Recreation and Culture							95.1	94.4	94.4	94.0	94.0	93.9	الترفيه والثقافة	09
10	Education							248.0	249.2	249.2	249.2	260.7	261.4	التعليم	10
11	Restaurants							164.3	164.8	164.8	164.4	161.0	161.8	المطاعم	11
12	Misc. Services and Goods							160.2	161.4	159.0	158.4	157.8	159.0	السلع والخدمات المتنوعة	12
	General Index Number							151.01	151.1	150.7	149.8	149.4	150.4	الرقم القياسي العام	00

الرقم القياسي لاسعار المستهلك لمحافظة اربيل/ حزيران/ 2015

#	Divisions	كانون	تشرين	تشرين	ايلول	اب	تموز	حزيران	ايار	نيسان	آذار	شباط	كانون	القسم / المجموعه الرئيسيه /المجموعه الفرعيه	ت
		الاول	الثاني	الاول	ايلول	اب	تموز	حزيران	ايار	نيسان	آذار	شباط	الثاني		
		Dec	Nov	Oct	Sep	Aug	Jul	Jun	May	April	Mar	Feb	Jan		
		2015	2015	2015	2015	2015	2015	2015	2015	2015	2015	2015	2015		
01	Food and Non-Alcoholic Beverages							166.2	174.6	176.9	178.4	178.6	178.8	الاغنية والمشروبات غير الكحولية	01
011	Food							167.5	176.3	178.7	180.3	180.5	180.7	الاغنية	011
0111	Cereals and their products							121.0	121.0	122.4	123.4	123.4	124.5	الحبذ والحبوب	0111
0112	Meats							153.0	153.0	153.0	154.3	154.3	142.8	اللحوم	0112
0113	Fish							140.4	140.4	140.4	140.4	140.4	140.4	الاسماك	0113
0114	Yogurt, Cheese and Eggs							123.9	123.9	121.7	129.8	131.3	131.0	اللبن والجبن والبيض	0114
0115	Oils and Fats							110.2	110.2	113.6	113.6	113.6	113.6	الزيوت والدهون	0115
0116	Fruits							203.0	256.4	250.9	252.0	253.8	247.7	الفواكه	0116
0117	Vegetables							196.6	195.2	206.3	207.4	206.8	218.3	الخضراوات	0117
0118	Sugar and Sugar Products							204.3	204.3	204.3	207.5	207.5	207.5	السكر والمنتجات السكرية	0118
0119	Other Food Products							200.2	200.2	200.2	198.3	198.3	198.3	منتجات الاغنية الاخرى	0119
012	Non-Alcoholic Beverages							138.1	138.1	138.1	138.0	138.0	138.0	المشروبات غير الكحولية	012
02	Alcoholic beverages & Tobacco							131.2	131.2	131.2	131.2	131.2	131.2	المشروبات الكحولية و التبغ	02
03	Clothes and Footwear							165.7	165.7	166.4	166.4	166.4	166.6	الملابس والاحذية	03
031	Clothes							168.0	168.0	168.8	168.8	168.8	169.0	الملابس	031
0311	Cloth Fabrics							263.8	263.8	312.4	312.4	312.4	312.4	مواد الملابس	0311
0312	Sewing Clothes Services							193.6	193.6	193.6	193.6	193.6	193.6	خدمات خياطة الملابس	0312
0313	Men's Readymade Wear							166.6	166.6	166.6	166.6	166.6	167.3	ملابس رجالية جاهزة	0313
0314	Ladies' Readymade Wear							148.9	148.9	148.9	148.9	148.9	148.9	ملابس نسائية جاهزة	0314
0315	Children's Readymade Wear							185.4	185.4	185.4	185.4	185.4	185.4	ملابس اطفال جاهزة	0315
0316	Clothes Cleaning							179.0	179.0	179.0	179.0	179.0	179.0	تنظيف الملابس	0316
032	Footwear							153.1	153.1	153.1	153.1	153.1	153.1	الاحذية	032
04	Housing, Water , Electricity & LPG							126.7	102.1	102.1	111.1	131.0	136.1	السكن ، المياه ، الكهرباء ، الغاز	04
0411	Rent							221.8	221.8	221.8	221.5	221.5	221.5	الاجار	0411
0412	House Maintenance and Services							175.1	175.1	175.1	175.1	175.1	175.1	صيانة وخدمات المسكن	0412
0413	Electricity and Water Supply							100.0	44.4	44.4	50.0	94.4	94.4	امدادات المياه والكهرباء	0413
0414	Fuels(Gasoline, kerosene and LPG)							115.6	115.6	115.6	140.9	142.2	162.2	الوقود (البنزين و النفط و الغاز)	0414
05	House Supplies , Appliances & Maintenance							139.0	139.0	139.0	134.8	134.8	129.0	التجهيزات والمعدات المنزلية والصحة	05
051	Furniture & Equipment							137.9	137.9	137.9	137.9	137.9	126.7	الاثاث والتجهيزات	051
052	Home Appliances							140.2	140.2	140.2	131.5	131.5	131.5	الاجهزة المنزلية	052
06	Health							253.8	253.8	253.8	253.8	253.8	253.8	الصحة	06
07	Transportation							86.7	86.7	87.0	87.0	86.7	86.7	النقل	07
08	Communications							75.6	75.6	75.6	75.6	75.6	75.6	الاتصال	08
09	Recreation and Culture							97.5	97.5	97.5	97.5	97.5	97.5	الترفيه والثقافة	09
10	Education							307.1	307.1	307.1	307.1	338.5	338.5	التعليم	10
11	Restaurants							191.2	191.2	191.2	191.2	191.2	191.2	المطاعم	11
12	Misc. Services and Goods							163.8	162.6	161.0	163.4	163.3	163.3	السلع والخدمات المتنوعة	12
	General Index Number							163.4	164.0	164.6	164.5	166.0	165.2	الرقم القياسي العام	00

الرقم القياسي لاسعار المستهلك لمحافظة السليمانية / حزيران / 2015

#	Divisions	كانون	تشرين	تشرين	أيلول	أب	تموز	حزيران	مايار	نيسان	آذار	شباط	كانون	القسم / المجموعة الرئيسية / المجموعة الفرعية	ت
		الأول	الثاني	الأول	الاول	الاول	الاول	حزيران	مايار	نيسان	آذار	شباط	كانون		
		2015	2015	2015	2015	2015	2015	2015	2015	2015	2015	2015	2015		
01	Food and Non-Alcoholic Beverages							151.3	150.7	148.5	149.9	143.9	148.1	الأغذية والمشروبات غير الكحولية	01
011	Food							152.9	152.1	149.7	151.2	144.8	149.4	الأغذية	011
0111	Cereals and their products							114.9	115.2	115.2	116.3	106.4	106.2	الخبز والحبوب	0111
0112	Meats							162.6	163.0	163.0	161.7	161.7	160.9	اللحوم	0112
0113	Fish							124.3	124.3	124.3	124.3	116.7	119.9	الأسماك	0113
0114	Yogurt, Cheese and Eggs							113.5	112.2	112.2	113.2	113.2	115.8	اللبن والجبن والبيض	0114
0115	Oils and Fats							79.8	79.4	79.4	79.9	81.2	90.0	الزيوت والدعون	0115
0116	Fruits							173.4	177.2	174.7	174.7	173.8	164.1	الفواكه	0116
0117	Vegetables							190.2	185.5	177.3	182.9	164.0	188.0	الخضراوات	0117
0118	Sugar and Sugar Products							125.2	125.1	124.8	129.5	127.7	130.4	السكر والمنتجات السكرية	0118
0119	Other Food Products							117.0	117.1	117.1	116.9	116.9	113.7	منتجات الأغذية الأخرى	0119
012	Non-Alcoholic Beverages							127.6	130.3	130.3	130.3	130.3	129.3	المشروبات غير الكحولية	012
02	Alcoholic beverages & Tobacco							128.3	124.6	124.6	124.6	124.6	124.6	المشروبات الكحولية و التبغ	02
03	Clothes and Footwear							132.4	130.9	130.9	133.6	133.8	135.2	الملابس والأحذية	03
031	Clothes							127.8	125.5	125.5	129.1	129.5	130.5	الملابس	031
0311	Cloth Fabrics							170.8	170.8	170.8	170.8	170.8	154.6	مواد الملابس	0311
0312	Sewing Clothes Services							149.4	149.4	149.4	149.5	149.5	148.7	خدمات خياطة الملابس	0312
0313	Men's Readymade Wear							109.8	108.9	108.9	109.5	109.4	112.4	ملابس رجالية جاهزة	0313
0314	Ladies' Readymade Wear							133.5	132.1	132.1	131.8	131.8	131.5	ملابس نسائية جاهزة	0314
0315	Children's Readymade Wear							162.9	163.8	163.8	175.9	174.0	174.5	ملابس اطفال جاهزة	0315
0316	Clothes Cleaning							140.2	139.2	139.2	139.2	136.8	136.8	تنظيف الملابس	0316
032	Footwear							150.1	150.3	150.3	151.6	151.6	154.1	الأحذية	032
04	Housing, Water, Electricity & LPG							108.9	98.8	97.7	111.6	110.6	110.1	السكن ، المياه ، الكهرباء ، الغاز	04
0411	Rent							160.5	160.5	160.5	147.4	47.4	147.4	الاجار	0411
0412	House Maintenance and Services							131.8	131.8	131.8	134.7	131.8	130.1	صيانة وخدمات المسكن	0412
0413	Electricity and Water Supply							93.0	48.2	57.4	93.5	93.5	93.5	امدادات المياه والكهرباء	0413
0414	Fuels(gasoline, kerosene and LPG)							93.5	106.2	93.0	96.7	97.5	97.5	الوقود(البنزين و النفط و الغاز)	0414
05	House Supplies , Appliances & Maintenance							122.0	119.5	119.5	117.4	116.7	118.3	التجهيزات والمعدات المنزلية والصيانة	05
051	Furniture & Equipment							119.9	115.4	115.4	115.2	114.8	114.4	الاثاث والتجهيزات	051
052	Home Appliances							124.0	124.4	124.4	120.7	119.8	122.8	الاجهزة المنزلية	052
06	Health							237.8	237.8	237.8	237.7	221.0	217.1	الصحة	06
07	Transportation							131.1	130.0	130.0	130.0	133.3	136.1	النقل	07
08	Communications							67.2	67.2	67.2	67.1	67.1	67.1	الاتصال	08
09	Recreation and Culture							90.8	88.9	88.9	88.0	87.9	87.8	الترفيه والثقافة	09
10	Education							213.8	216.6	216.6	216.6	216.6	218.1	التعليم	10
11	Restaurants							158.9	160.1	160.1	159.3	151.4	153.2	المطاعم	11
12	Misc. Services and Goods							154.2	157.6	153.7	152.7	150.2	153.7	السلع والخدمات المتنوعة	12
	General Index Number							142.8	141.6	141.0	138.4	136.1	138.0	الرقم القياسي العام	00

الرقم القياسي لأسعار المستهلك لمحافظة دهوك / حزيران / 2015

#	Divisions	كانون الأول	تشرين الثاني	تشرين الأول	أيلول	أب	تموز	حزيران	مايار	نيسان	آذار	شباط	كانون الثاني	القسم / المجموعة الرئيسية / المجموعة الفرعية	ن
		Dec	Nov	Oct	Sep	Aug	Jul	Jun	May	April	Mar	Feb	Jan		
		2015	2015	2015	2015	2015	2015	2015	2015	2015	2015	2015	2015		
01	Food and Non-Alcoholic Beverages							174.1	178.3	173.4	172.3	171.7	176.8	الأغذية والمشروبات غير الكحولية	01
011	Food							176.4	180.8	175.7	174.5	174.0	179.3	الأغذية	011
0111	Cereals and their products							138.1	137.4	137.8	138.1	138.8	139.0	الخبز والحبوب	0111
0112	Meats							175.9	175.7	169.0	174.6	168.4	171.1	اللحوم	0112
0113	Fish							131.0	130.7	133.7	132.2	135.3	137.8	الأسماك	0113
0114	Yogurt, Cheese and Eggs							129.4	122.8	120.0	124.8	126.4	128.5	اللبن والجبن والبيض	0114
0115	Oils and Fats							131.4	129.1	141.0	140.7	139.8	138.5	الزيوت والدهون	0115
0116	Fruits							219.2	225.2	211.4	206.7	197.0	202.4	الفواكه	0116
0117	Vegetables							206.6	223.8	216.1	206.8	213.3	228.0	الخضراوات	0117
0118	Sugar and Sugar Products							199.5	197.5	197.5	197.6	197.9	197.9	السكر والمنتجات السكرية	0118
0119	Other Food Products							124.3	124.0	124.0	124.0	129.3	129.3	منتجات الأغذية الأخرى	0119
012	Non-Alcoholic Beverages							129.3	129.0	129.0	129.0	128.1	128.1	المشروبات غير الكحولية	012
02	Alcoholic beverages & Tobacco							117.1	117.1	117.1	117.1	117.1	117.1	المشروبات الكحولية و التبغ	02
03	Clothes and Footwear							137.4	137.6	140.1	140.1	143.3	145.9	الملابس والأحذية	03
031	Clothes							137.7	137.7	140.6	140.6	144.4	147.5	الملابس	031
0311	Cloth Fabrics							165.1	165.1	164.9	164.9	172.0	171.0	مواد الملابس	0311
0312	Sewing Clothes Services							135.1	134.9	137.9	137.9	137.9	139.1	خدمات خياطة الملابس	0312
0313	Men's Readymade Wear							122.2	122.1	127.0	127.0	127.5	131.8	ملابس رجالية جاهزة	0313
0314	Ladies' Readymade Wear							139.3	139.4	140.4	140.4	143.8	146.1	ملابس نسائية جاهزة	0314
0315	Children's Readymade Wear							186.4	186.4	188.2	188.2	198.6	201.6	ملابس اطفال جاهزة	0315
0316	Clothes Cleaning							117.1	117.1	117.1	117.1	117.1	117.1	تنظيف الملابس	0316
032	Footwear							135.9	137.1	137.1	137.1	137.4	137.1	الأحذية	032
04	Housing, Water, Electricity & LPG							88.8	84.5	98.4	108.6	109.3	101.0	السكن ، المياه ، الكهرباء ، الغاز	04
0411	Rent							130.8	130.8	130.8	130.9	130.9	130.9	الإيجار	0411
0412	House Maintenance and Services							101.4	101.2	101.2	101.2	101.2	101.2	صيانة وخدمات المسكن	0412
0413	Electricity and Water Supply							50.0	38.2	76.5	104.7	105.9	82.4	إمدادات المياه والكهرباء	0413
0414	Fuels(gasoline, kerosene and LPG)							131.6	131.6	131.6	131.6	132.5	133.3	الوقود (البنزين و النفط و الغاز)	0414
05	House Supplies , Appliances & Maintenance							130.2	130.2	130.2	134.3	134.3	134.5	التجهيزات والمعدات المنزلية والصحة	05
051	Furniture & Equipment							137.2	137.2	137.2	144.9	144.9	144.9	الأثاث والتجهيزات	051
052	Home Appliances							123.9	123.9	123.9	124.5	124.5	124.8	الأجهزة المنزلية	052
06	Health							159.2	158.5	158.0	158.0	158.0	157.3	الصحة	06
07	Transportation							95.2	95.2	95.2	95.8	98.6	98.1	النقل	07
08	Communications							98.8	98.8	98.8	86.4	86.4	86.4	الاتصال	08
09	Recreation and Culture							100.0	100.0	100.0	100.2	100.2	100.2	الترفيه والثقافة	09
10	Education							212.7	212.7	212.7	212.7	212.7	212.7	التعليم	10
11	Restaurants							127.1	127.1	127.1	126.8	126.8	126.8	المطاعم	11
12	Misc. Services and Goods							166.3	167.1	166.3	161.0	163.8	162.2	السلع والخدمات المتنوعة	12
	General Index Number							145.8	147.3	146.2	146.9	147.1	149.0	الرقم القياسي العام	00

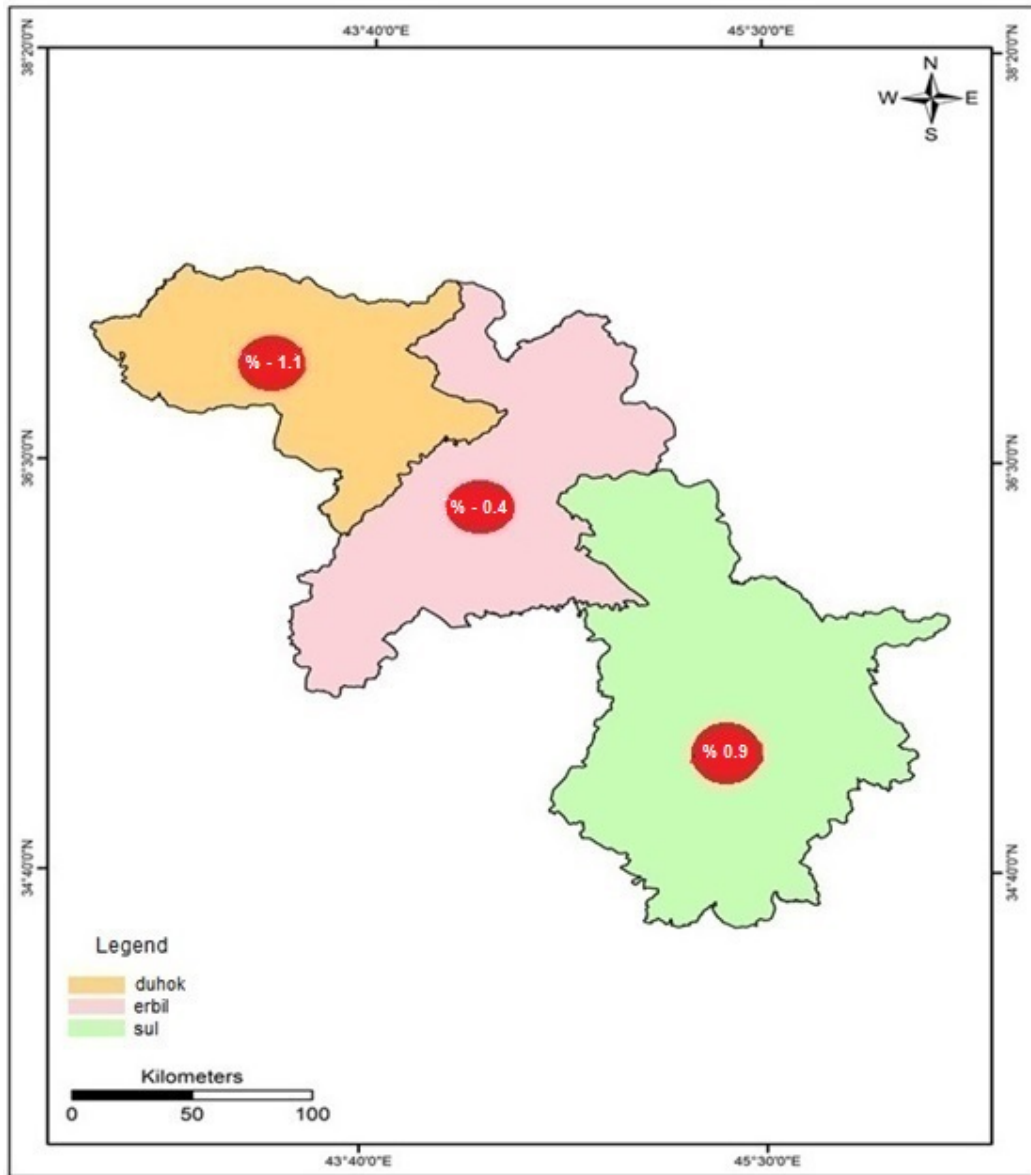
معدل التغير الشهري لإقليم كردستان / آيار - حزيران 2015

#	Divisions	معدل التغير الشهري لإقليم كردستان / آيار - حزيران 2015																القسم / المجموعة الرئيسية / المجموعة الفرعية	ت		
		حزيران		آيار		نيسان		آذار		شباط		كانون الأول		كانون الثاني	كانون الأول						
		June	May	May	April	April	Mar	Mar	Feb	Feb	Jan	Jan	Dec								
		2015	2015	2015	2015	2015	2015	2015	2015	2015	2015	2015	2014								
01	Food and Non-Alcoholic Beverages	-2.2	161.5	165.2	0.7	165.2	164.1	-0.6	164.1	165.0	1.6	165.0	162.5	-1.8	162.5	165.4	-3.0	165.4	170.5	الأغذية والمشروبات غير الكحولية	01
02	Alcoholic Beverages & Tobacco	1.2	127.0	125.5	0.0	125.5	125.5	0.0	125.5	125.5	0.0	125.5	125.5	0.0	125.5	125.5	0.0	125.5	125.5	المشروبات الكحولية و التبغ	02
03	Clothes and Footwear	0.4	145.7	145.1	-0.5	145.1	145.9	-0.8	145.9	147.0	-0.5	147.0	147.8	-0.8	147.8	149.0	-1.2	149.0	150.8	الملابس والأحذية	03
04	Housing, Water ,Electricity & LPG	14.7	111.3	97.1	-2.4	97.1	99.5	-10.2	99.5	110.8	-6.0	110.8	117.9	0.1	117.9	117.8	5.2	117.8	112.0	السكن ، المياه ، الكهرباء، الغاز	04
05	House Supplies , Appliances & Maintenance	0.8	130.0	128.9	0.0	128.9	128.9	1.2	128.9	127.3	0.3	127.3	127.0	1.1	127.0	125.6	-1.0	125.6	126.9	التجهيزات والمعدات المنزلية والصيانة	05
06	Health	0.1	227.5	227.3	0.0	227.3	227.2	0.0	227.2	227.2	3.2	227.2	220.1	0.8	220.1	218.3	0.0	218.3	218.3	الصحة	06
07	Transportation	0.4	107.3	106.8	-0.1	106.8	106.9	-0.1	106.9	107.1	-1.7	107.1	108.9	-1.0	108.9	110.0	-3.5	110.0	114.1	النقل	07
08	Communications	0.0	76.8	76.8	0.0	76.8	76.8	3.5	76.8	74.2	0.0	74.2	74.2	0.0	74.2	74.2	0.0	74.2	74.2	الاتصال	08
09	Recreation and Culture	0.8	95.1	94.4	0.0	94.4	94.4	0.4	94.4	94.0	0.0	94.0	94.0	0.1	94.0	93.9	0.0	93.9	94.0	الترفيه والثقافة	09
10	Education	-0.5	248.0	249.2	0.0	249.2	249.2	0.0	249.2	249.2	-4.4	249.2	260.7	-0.2	260.7	261.4	0.0	261.4	261.4	التعليم	10
11	Restaurants	-0.3	164.3	164.8	0.0	164.8	164.8	0.2	164.8	164.4	2.1	164.4	161.0	-0.5	161.0	161.8	0.0	161.8	161.8	المطاعم	11
12	Misc. services and Goods	-0.7	160.2	161.4	1.5	161.4	159.0	0.4	159.0	158.4	0.3	158.4	157.9	-0.7	157.8	159.0	3.4	159.0	153.8	السلع والخدمات المتنوعة	12
0.00	General Index Number	0.0	151.01	151.1	0.2	151.1	150.7	0.7	150.7	149.8	0.2	149.8	149.4	-0.6	149.4	150.4	-1.2	150.4	152.1	الرقم القياسي العام	00

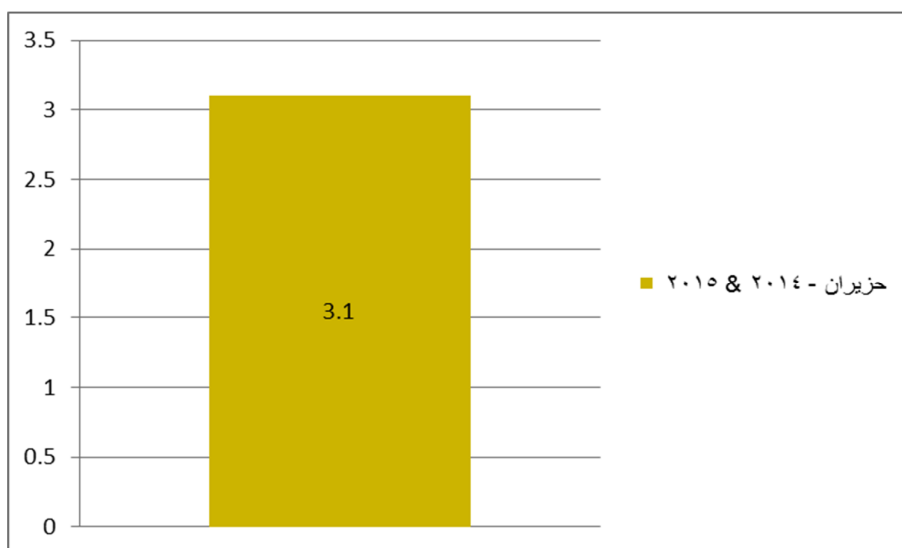
معدل التغير السنوي لإقليم كردستان / حزيران / 2014 - 2015

#	Divisions	معدل التغير السنوي %	حزيران	حزيران	معدل التغير السنوي %	ايار	ايار	معدل التغير السنوي %	نيسان	نيسان	معدل التغير السنوي %	آذار	آذار	معدل التغير السنوي %	شباط	شباط	معدل التغير السنوي %	كانون الثاني	كانون الثاني	القسم / المجموعة الرئيسية / المجموعة الفرعية	ت
			June	June		May	May		April	April		Mar	Mar		Feb	Feb		Jan	Jan		
			2015	2014		2015	2014		2015	2014		2015	2014		2015	2014		2015	2014		
01	Food and Non-Alcoholic Beverages	0.2	161.5	161.1	4.8	165.2	157.7	-1.7	164.1	167.0	-2.7	165.0	169.7	-3.2	162.5	167.9	-3.7	165.4	171.7	الاغذية والمشروبات غير الكحولية	01
02	Alcoholic Beverages & Tobacco	1.2	127.0	125.5	0.0	125.5	125.5	1.8	125.5	123.3	1.6	125.5	123.5	1.6	125.5	123.5	1.6	125.5	123.5	المشروبات الكحولية و التبغ	02
03	Clothes and Footwear	-0.8	145.7	146.9	-2.8	145.1	149.4	-0.3	145.9	146.3	0.9	147.0	145.7	1.3	147.8	145.9	1.3	149.0	147.1	الملابس والأحذية	03
04	Housing, Water, Electricity & LPG	17.8	111.3	94.5	14.0	97.1	85.2	12.4	99.5	88.5	13.0	110.8	98.1	12.1	117.9	105.2	11.4	117.8	105.7	السكن ، المياه ، الكهرباء، الغاز	04
05	House Supplies , Appliances & Maintenance	2.6	130.0	126.6	1.7	128.9	126.8	1.7	128.9	126.8	0.5	127.3	126.7	-4.7	127.0	133.2	-5.7	125.6	133.3	التجهيزات والمعدات المنزلية والصيانة	05
06	Health	6.0	227.5	214.7	8.2	227.3	210.2	8.3	227.2	209.9	8.3	227.2	209.8	4.9	220.1	209.8	4.0	218.3	209.8	الصحة	
07	Transportation	-1.4	107.3	108.8	-2.5	106.8	109.5	-2.3	106.9	109.5	-2.3	107.1	109.5	-0.4	108.9	109.4	0.6	110.0	109.4	النقل	07
08	Communications	3.5	76.8	74.2	3.5	76.8	74.2	3.5	76.8	74.2	0.1	74.2	74.2	0.1	74.2	74.2	-0.1	74.2	74.3	الاتصال	08
09	Recreation and Culture	1.3	95.1	93.9	0.5	94.4	93.9	0.3	94.4	94.0	0.0	94.0	94.0	0.0	94.0	94.0	-0.1	93.9	94.0	الترفيه والثقافة	09
10	Education	-4.0	248.0	258.4	-3.6	249.2	258.4	-3.6	249.2	258.6	-3.6	249.2	258.6	0.8	260.7	258.6	1.1	261.4	258.6	التعليم	10
11	Restaurants	4.6	164.3	157.1	4.9	164.8	157.1	4.9	164.8	157.1	4.6	164.4	157.1	3.5	161.0	155.5	4.0	161.8	155.5	المطاعم	11
12	Misc. services and Goods	0.8	160.2	158.9	2.8	161.4	157.1	0.8	159.0	157.8	-1.0	158.4	160.0	-1.3	157.8	160.0	2.5	159.0	155.1	السلع والخدمات المتنوعة	12
	General Index Number	3.1	151.01	146.5	3.8	151.1	145.6	2.2	150.7	147.6	1.1	149.8	148.2	0.0	149.4	149.4	0.0	150.4	150.4	الرقم القياسي العام	00

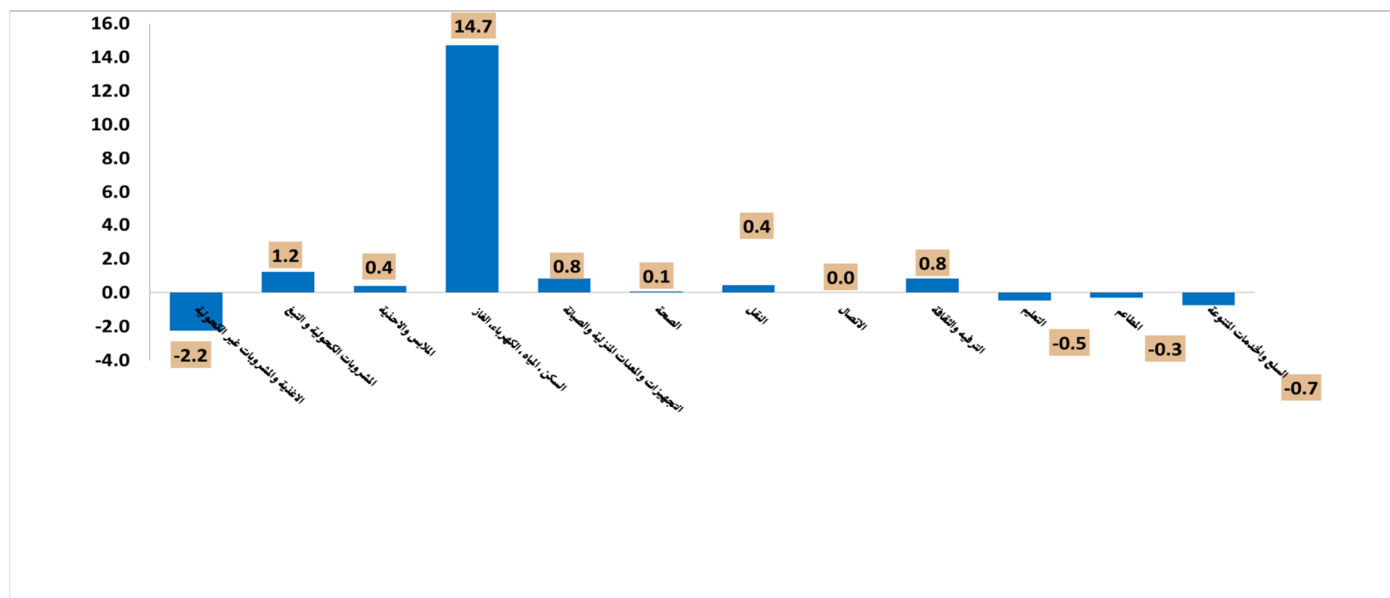
معدل التضخم لمحافظة اقليم كردستان لشهر حزيران / 2015



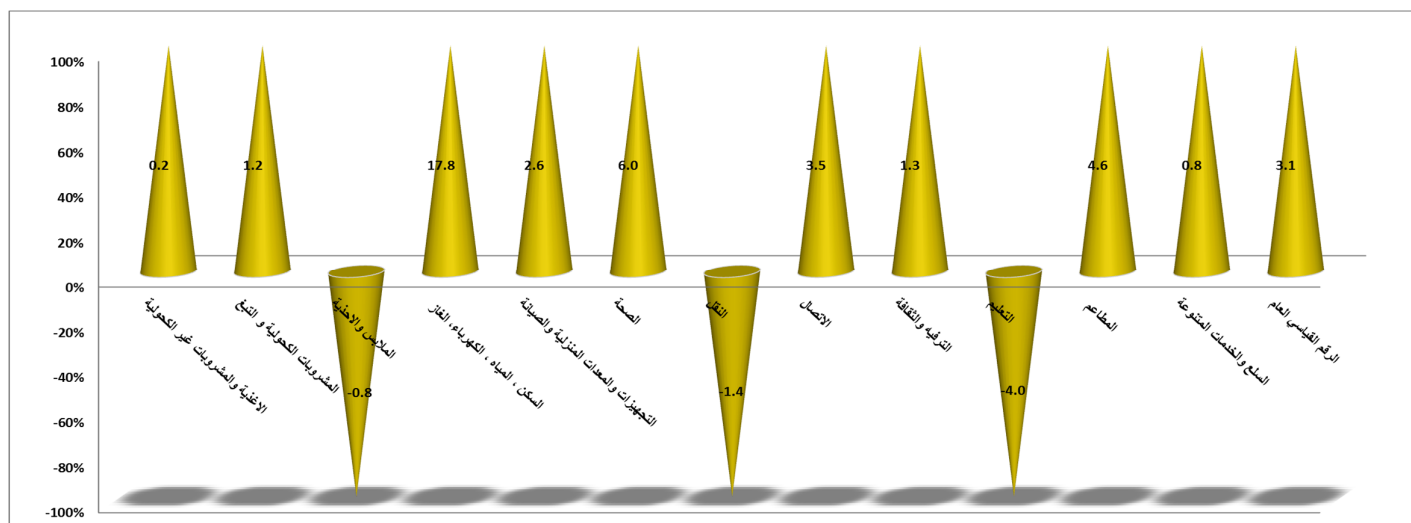
معدل التضخم السنوي لإقليم كردستان



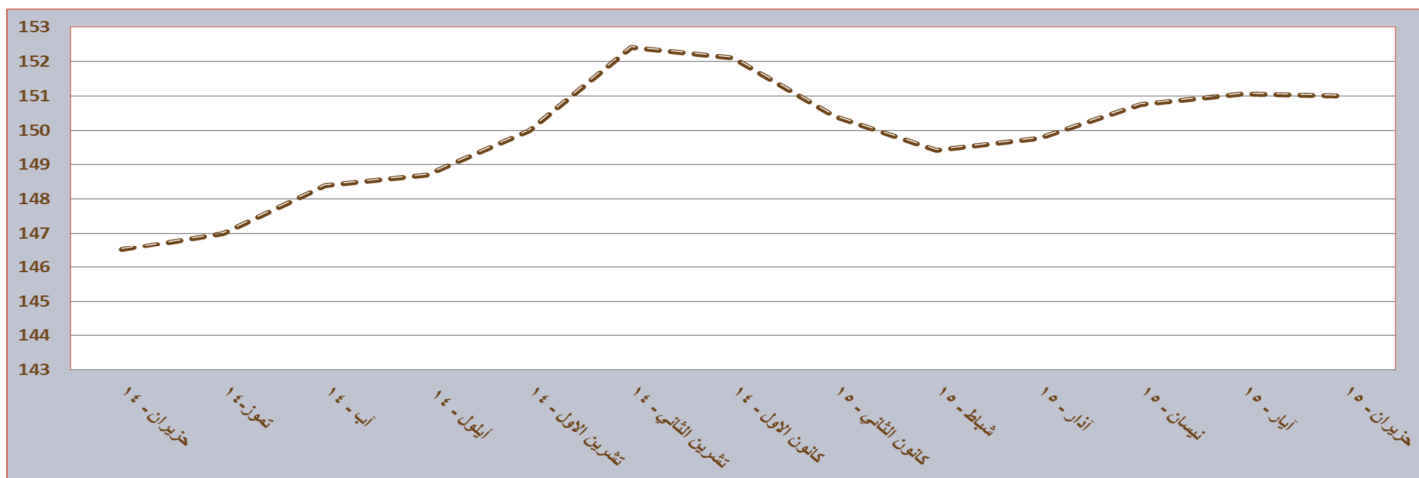
معدل التضخم لإقليم كردستان لشهر حزيران / 2015



معدل التضخم لاقليم كردستان لشهر حزيران / 2014 و 2015



الرقم القياسي لاقليم كردستان لشهر حزيران 2014 - حزيران 2015 حسب الشهر



حقوق النشر محفوظة

وزارة التخطيط / هيئة إحصاء الإقليم

للمزيد من المعلومات :

الصفحة الإلكترونية : Contact@krso.net

البريد الإلكتروني : www.krso.net

هاتف : 00964 (0)66 255 91 70